
Spezifikation XPersonenstand

Elektronische Datenübermittlung im Personenstandswesen

Fassung vom 31. Januar 2025

Version 25.11

XPersonenstand ist ein Fachmodul des Standards XInneres, welcher dem elektronischen Datenaustausch innerhalb der Innenverwaltung dient. Die Wartung und Pflege des Fachmodules XPersonenstand erfolgt durch die Koordinierungsstelle für IT-Standards (KoSIT). Der aktuelle Sachstand sowie alle wichtigen Informationen sind auf www.osci.de verfügbar. Die Spezifikation und weitere Dateien stehen dort kostenfrei zum Download zur Verfügung.

Das Fachmodul XPersonenstand ist beim Bundesarchiv, Potsdamer Straße 1, 56075 Koblenz, niedergelegt und dort jedermann zugänglich. Ferner kann es beim Informationstechnikzentrum Bund, An der Kuppe 2, 53225 Bonn, gegen Entgelt bezogen werden.

Inhaltsverzeichnis

1	Einleitung	1
1.1	Motivation und Zielsetzung	1
1.2	Kommunikationspartner	2
1.3	Inhaltlicher Aufbau der Spezifikation	3
1.3.1	Das Informationsmodell	3
1.3.2	Gliederung innerhalb der weiteren Kapitel	4
1.3.3	Mitteilungen der Standesämter und ihre Anlässe	5
1.4	Technische Grundsätze des Aufbaus von XPersonenstand	11
1.4.1	Die Rückweisung von Nachrichten	12
1.5	Bestandteile des Fachmoduls XPersonenstand	12
1.6	Anhänge und synchrone Kommunikation in XPersonenstand	12
1.6.1	Anforderungen an Anhänge in XPersonenstand	13
1.6.2	Anforderungen an synchrone Kommunikation in XPersonenstand	13
1.7	Verwendung des Basismoduls durch XPersonenstand	13
1.7.1	Verwendung von Datentypen	13
1.7.2	Verwendung von Prozessen	15
1.7.3	Zu verzeichnende Dienste	15
1.7.4	Einheitliche organisatorische Festlegungen	15
1.8	Zu diesem Dokument	15
1.8.1	Veröffentlichung XPersonenstand	19
1.8.2	Informationen im Internet	19
2	Das Informationsmodell	21
2.1	Anschriften und Ortsangaben	21
2.1.1	Inlandsanschrift	21
2.1.2	Anschriften im Inland oder Ausland	24
2.1.3	Datentyp zur Ableitung der strukturierten Auslandsanschrift	25
2.1.4	Strukturierte Auslandsanschrift	26
2.1.5	Angaben zum Ereignisort	27
2.1.6	Beispiele für internationale Anschriften	29
2.2	Ereignisse	29
2.2.1	Angaben zu einer Ehe	29
2.2.2	Angaben zu einer Geburt	30
2.3	Darstellung von Namen	31
2.3.1	Namen einer Person nach deutschem Recht (Kurzfassung)	31
2.3.2	Namen einer Person nach ausländischem Recht (Kurzfassung)	33
2.3.3	Namen einer Person	33
2.3.4	Namen einer Person mit flexiblen Kardinalitäten	34
2.3.5	Vorher-Nachher-Bild der Namen einer Person	35
2.3.6	Allgemeiner Name	36
2.4	Datentypen zur Darstellung von Statistikdaten	37
2.4.1	Angaben zum Kind	37
2.4.2	Angaben zur Mutter	38
2.4.3	Angaben zum Vater	40
2.4.4	Angaben zu einer Mehrlingsgeburt	41
2.4.5	Angaben zum Partner	41
2.4.6	Angaben zum Verstorbenen	42
2.4.7	Angaben zum Hinterbliebenen	44
2.4.8	Anschrift	44
2.5	Weitere Datentypen	45
2.5.1	AnhangInformation	45

2.5.2	Identifikation eines Registereintrags	46
2.5.3	Identifikation eines Registereintrags mit flexiblen Kardinalitäten	47
2.5.4	Identifikation eines Quelleintrags	49
2.5.5	Identifikation eines Zieleintrags	50
2.5.6	Identifikation des Betroffenen	51
2.5.7	Identifikation eines Familienbuchs	53
2.5.8	Berkundete Quelldaten mit Zeitpunkt	54
2.5.9	Beurkundete Daten mit Zeitpunkt	55
2.5.10	Beurkundete Daten mit Zeitpunkt und flexiblen Kardinalitäten	56
2.5.11	Beurkundete Quelldaten mit Zeitraum	56
2.5.12	Beurkundete Daten mit Zeitraum	57
2.5.13	Beurkundete Daten mit Zeitraum und flexiblen Kardinalitäten	58
2.5.14	Nachweisdaten	59
2.5.15	Datentypen für die Todeserklärung	59
2.5.16	Identifikation eines Registereintrags (Datenabrufe)	61
2.5.17	Auskunftsgeber	62
2.5.18	Eine natürliche Person als Auskunftsggeber	63
2.5.19	Eine natürliche Person als Auskunftsggeber (mit Geburtsdatum)	64
2.5.20	Angaben zum Nachlass	65
2.5.21	Allgemeine Nachricht	66
2.5.22	Allgemeine Nachricht im Personenstandswesen	67
2.5.23	Allgemeiner Nachrichtenkopf	69
2.5.24	Identifikation einer Nachricht	70
2.5.25	Allgemeine Nachricht für alle Nachrichten zwischen Standesämtern	72
2.5.26	Allgemeine Nachricht für Nachrichten zwischen Standesämtern ohne Register- eintrag beim Empfänger	73
2.5.27	Datums- und Zeitangaben im Personenstandswesen	75
2.5.28	Berichtigungen	77
2.5.29	Behördenbezeichnung	78
2.5.30	Behördenbezeichnung (flexibel)	79
2.6	Codelisten und Datentypen für die Übermittlung von Schlüsseln	80
2.6.1	Übersicht	80
2.6.2	Datentypen für die Übermittlung von Schlüsseln	83
2.6.3	Übermittlung von Schlüsseln bei nicht abgeschlossenen Codelisten	93
3	Datenübermittlungen zwischen Standesämtern	111
3.1	Ausgangssituation und Zielsetzung	111
3.1.1	Nutzen der Datenübermittlung über XPersonenstand	111
3.1.2	Allgemeiner Hinweis zu den Prozessen der Mitteilungen zwischen den Standes- ämtern	112
3.1.3	Die besondere Rolle des Standesamts I in Berlin	112
3.2	Übersicht über den Ablauf	112
3.3	Übersicht über die Nachrichten	113
3.4	Datentypen	116
3.4.1	Anmeldedaten einer Person	116
3.4.2	Anmeldedaten eines Kindes	119
3.4.3	Arbeitsdaten	119
3.4.4	Angaben zur Vorehe oder LP aufgrund einer neuen Eheschließung	120
3.4.5	Angaben zum Ehe- oder LPeintrag eines Verstorbenen	121
3.4.6	Angaben zu einem Elternteil in Mitteilungen über Erklärungsinhalte	122
3.4.7	Angaben zu einer Einwilligung zu einer Namenserklärung	123
3.4.8	Angaben zu einer Einwilligung zu einer Namensklärung, inkl. Anschrift	124
3.4.9	Angaben zu einem gesetzlichen Vertreter	124

3.4.10 Angaben zu einer Namensänderung im Geburtenregister	126
3.4.11 Übersetzungshilfenart und -anzahl	127
3.4.12 Urkundenart und -anzahl	128
3.4.13 Vornamensänderung nach TSG	129
3.4.14 Angaben zu einer Vornamenssortierung	130
3.4.15 Angaben zu einer Geschlechtsänderung	130
3.4.16 Nachrichten-Templates	131
3.5 Beurkundung einer Geburt	145
3.5.1 Mitteilung aus Anlass der Geburt eines Kindes zum Geburtenregister eines jeden Elternteils	146
3.5.2 Mitteilung aus Anlass einer Vaterschaftsfeststellung zum Geburtseintrag des Kindesvaters	147
3.5.3 Mitteilung aus Anlass der Nichtvaterschaft zum Geburtseintrag zum vormaligen Vater	147
3.5.4 Mitteilung aus Anlass einer Annahme als Kind zum Geburtenregister eines jeden annehmenden Elternteils	149
3.5.5 Mitteilung aus Anlass einer Annahme als Kind zum Geburtenregister eines jeden leiblichen Elternteils, soweit die Annahme Auswirkungen auf dessen Elternschaft hat ...	149
3.5.6 Mitteilung aus Anlass einer Namensänderung eines Elternteils zum Geburtenregister eines Kindes	150
3.5.7 Mitteilung aus Anlass einer Namensänderung eines Kindes zum Ehe- oder Lebenspartnerschaftsregister	151
3.5.8 Mitteilung zum Ehe- oder Lebenspartnerschaftsregister des Kindes über eine Änderung nach dem Selbstbestimmungsgesetz	153
3.5.9 Mitteilung zum Ehe- oder Lebenspartnerschaftsregister des Kindes über eine Sortierung der Vornamen	155
3.6 Beurkundung einer Eheschließung	157
3.6.1 Mitteilung aus Anlass einer Eheschließung zum Geburtenregister eines jeden Ehegatten	158
3.6.2 Mitteilung aus Anlass einer Eheschließung zum Geburtseintrag eines jeden gemeinsamen Kindes	159
3.6.3 Mitteilung aus Anlass einer Eheschließung zum Eintrag der Vorehe oder einer vorangegangenen Lebenspartnerschaft eines jeden Ehegatten	163
3.6.4 Mitteilung aus Anlass der Umwandlung einer Lebenspartnerschaft in eine Ehe zum Lebenspartnerschaftseintrag	165
3.6.5 Mitteilung aus Anlass der Namensänderung beider Ehegatten mit Erstreckung auf den Kindesnamen zum Geburtseintrag eines jeden gemeinsamen Kindes	166
3.6.6 Mitteilung zum Geburtseintrag des Erklärenden bei Namensänderung eines oder beider Ehegatten mit Erstreckung auf den Geburtsnamen oder die Vornamen der oder des Erklärenden	167
3.6.7 Mitteilung aus Anlass einer Namensänderung eines Ehegatten mit Erstreckung auf den Namen seines Kindes zum Geburtseintrag des Kindes	169
3.6.8 Mitteilung aus Anlass eines Sterbefalles im Ausland zum Geburtenregister des Betroffenen	170
3.6.9 Mitteilung aus Anlass einer Todeserklärung im Ausland und einer gerichtlichen Feststellung der Todeszeit im Ausland zum Geburtenregister des Betroffenen	171
3.6.10 Mitteilung über die Eheschließung im Ausland zum Geburtseintrag des Ehegatten	172
3.6.11 Mitteilung über die Begründung einer Lebenspartnerschaft im Ausland zum Geburtseintrag des Ehegatten	173
3.7 Beurkundung einer Lebenspartnerschaft	173

3.7.1 Mitteilung aus Anlass der Begründung einer Lebenspartnerschaft zum Geburtenregister eines jeden Lebenspartners	174
3.7.2 Mitteilung aus Anlass der Begründung einer Lebenspartnerschaft zum Eintrag der Vorehe oder einer vorangegangenen Lebenspartnerschaft eines jeden Lebenspartners	175
3.7.3 Mitteilung aus Anlass der Namensänderung beider Lebenspartner mit Erstreckung auf den Kindesnamen zum Geburtseintrag eines jeden gemeinsamen Kindes	177
3.7.4 Mitteilung aus Anlass einer Namensänderung eines oder beider Lebenspartner mit Erstreckung auf den Geburtsnamen oder die Vornamen der oder des Erklärenden zum Geburtseintrag des Erklärenden	178
3.7.5 Mitteilung aus Anlass einer Namensänderung eines Lebenspartners mit Erstreckung auf den Namen seines Kindes zum Geburtseintrag des Kindes	180
3.7.6 Mitteilung aus Anlass eines im Ausland erfolgten Sterbefalls zum Geburtseintrag des Verstorbenen	181
3.7.7 Mitteilung aus Anlass einer Todeserklärung im Ausland und einer gerichtlichen Feststellung der Todeszeit im Ausland zum Geburtenregister des Betroffenen	182
3.7.8 Mitteilung über die Eheschließung im Ausland zum Geburtseintrag des Lebenspartners	183
3.7.9 Mitteilung über die Begründung einer Lebenspartnerschaft im Ausland zum Geburtseintrag des Lebenspartners	184
3.8 Beurkundung eines Sterbefalls	184
3.8.1 Mitteilung eines Sterbefalls zum Geburtseintrag des Verstorbenen	185
3.8.2 Mitteilung eines Sterbefalls zum Ehe- oder Lebenspartnerschaftseintrag des Verstorbenen	186
3.9 Übermittlung von Anmeldedaten	187
3.9.1 Übermittlung der Daten zur Eheschließung	188
4 Datenabrufe zwischen Standesämtern	191
4.1 Ausgangssituation und Zielsetzung	191
4.2 Übersicht über den Ablauf	192
4.3 Suche nach Einträgen	193
4.3.1 Zielsetzung	193
4.4 Übersicht über die Nachrichten	193
4.5 Datentypen	194
4.5.1 Allgemeine Angaben zu einem Datenabruf	194
4.5.2 Suchdaten zu einem Standesamt	195
4.5.3 Suchdaten im Geburtenregister	195
4.5.4 Suchdaten im Ehe- oder LPregister	197
4.5.5 Suchdaten im Sterberegister	198
4.5.6 Identifikation des Geburteneintrags	199
4.5.7 Identifikation des Ehe- oder LPeintrags	200
4.5.8 Identifikation des Sterbeeintrags	202
4.5.9 Angaben zu einer Ehe oder LP	204
4.5.10 Angaben zum Hinweis auf eine Ehe	204
4.5.11 Angaben zur Geburt	205
4.5.12 Angaben zu einem leiblichen Elternteil	206
4.5.13 Angaben zu einem rechtlichen Elternteil	207
4.5.14 Angaben zum Partner	207
4.5.15 Angaben zum Ehepartner	209
4.5.16 Hinweis auf einen Registereintrag	211
4.5.17 Registernummer	212
4.5.18 Vermerk über eine Auflösung	213
4.5.19 Angaben zum Verstorbenen	214

4.5.20 Zuordnung	215
4.6 Datenabruf zu einem Geburtseintrag	216
4.6.1 Abruf eines Eintrags aus dem Geburtenregister	216
4.6.2 Antwort aus einem Eintrag im Geburtenregister	219
4.7 Datenabruf aus einem Eheeintrag	225
4.7.1 Abruf eines Eintrags aus dem Eheregister	225
4.7.2 Antwort aus einem Eintrag im Eheregister	227
4.8 Datenabruf zu einem Lebenspartnerschaftseintrag	233
4.8.1 Abruf eines Eintrags aus dem Lebenspartnerschaftsregister	233
4.8.2 Antwort aus einem Eintrag im Lebenspartnerschaftsregister	236
4.9 Datenabruf zu einem Sterbeeintrag	241
4.9.1 Abruf eines Eintrags aus dem Sterberegister	241
4.9.2 Antwort aus einem Eintrag im Sterberegister	244
4.10 Administrative Nachrichten zum Datenabruf	250
4.10.1 Fachliche Fehlernachricht nach einem Datenabruf	250
4.10.2 Technische Fehlernachricht nach einem Datenabruf	255
5 Datenübermittlungen zwischen Standesämtern aufgrund von Erklärungen	257
5.1 Ausgangssituation und Zielsetzung	257
5.2 Anhänge an die Fachnachricht	257
5.2.1 Anhänge an die Nachrichten zur Übermittlung von Erklärungsinhalten	257
5.3 Mitteilungen zu Erklärungsinhalten in XPersonenstand	258
5.3.1 Mitteilung über die Erklärung, durch die der Elternteil, dem die elterliche Sorge für das Kind allein zusteht, dem Kind den Familiennamen des anderen Elternteils erteilt	259
5.3.2 Mitteilung über die Anschlussklärung eines Kindes an die Erklärung zur Bestimmung eines Ehenamens der Eltern	265
5.3.3 Mitteilung über eine einmalige Neubestimmung des Geburtsnamens durch die volljährige Person	267
5.3.4 Mitteilung über die Erklärung zur Vornamens- und/oder Geschlechtsänderung nach dem Selbstbestimmungsgesetz	270
5.3.5 Mitteilung über die Erklärung zur Einbenennung	274
5.3.6 Mitteilung über die Erklärung zur Rückbenennung	284
5.3.7 Mitteilung über die Erklärung zum Namen nach Scheidung der Eltern oder Tod eines Elternteils	288
5.3.8 Mitteilung über die Erklärung der nachträglichen Bestimmung eines Ehenamens ..	293
5.3.9 Mitteilung über den Widerruf der Erklärung der Bestimmung eines Ehenamens ...	297
5.3.10 Mitteilung über die Erklärung zur Wiederannahme des Geburtsnamens oder des bis zur Eheschließung geführten Familiennamens	300
5.3.11 Mitteilungen über die Erklärung zum Hinzufügen eines Begleitnamens oder des Widerrufs	304
5.4 Erklärungen zum Personenstand in XPersonenstand	309
5.4.1 Erklärungen zur Namensführung von Ehegatten (§ 41 PStG)	310
5.5 Erklärungen zum Personenstand ohne deutsches Personenstandsregister	312
5.5.1 Familienrechtliche Erklärungen zum Ehe- oder Lebenspartnerschaftsnamen	312
5.5.2 Familienrechtliche Erklärungen zum Geburtsnamen	313
5.5.3 Sterbefall ohne deutschen Registereintrag	321
6 Datenübermittlungen an Verzeichnisse des Standesamts I in Berlin	323
6.1 Ausgangssituation und Zielsetzung	323
6.2 Übersicht über den Ablauf	324
6.3 Übersicht über die Nachrichten	325
6.4 Datentypen	326
6.4.1 Allgemeiner Nachrichtenteil an das Nachbeurkundungsverzeichnis	326
6.4.2 Fortschreibung von Namen einer Person im Standesamt I in Berlin	327

6.4.3 Fortschreibung von Namen einer Person im Standesamt I in Berlin mit Angabe des Geburtsdatums	327
6.5 Beurkundung einer Geburt	328
6.5.1 Nachbeurkundung einer Geburt im Ausland	328
6.5.2 Folgebeurkundung einer nachbeurkundeten Geburt im Ausland	329
6.6 Beurkundung einer Eheschließung	330
6.6.1 Nachbeurkundung einer Eheschließung im Ausland	330
6.6.2 Folgebeurkundung einer nachbeurkundeten Eheschließung im Ausland	332
6.7 Beurkundung einer Lebenspartnerschaft	333
6.7.1 Nachbeurkundung einer Begründung einer Lebenspartnerschaft im Ausland	333
6.7.2 Fortschreibung einer nachbeurkundeten Begründung einer Lebenspartnerschaft im Ausland	335
6.8 Beurkundung eines Sterbefalls	336
6.8.1 Nachbeurkundung eines Sterbefalls im Ausland	336
6.9 Familienrechtliche Beurkundungen	337
6.9.1 Mitteilung zum Verzeichnis der Namenserkklärungen von Kindern des Standesamts I in Berlin	337
6.9.2 Mitteilung zum Verzeichnis der Namenserkklärungen von Ehegatten des Standesamts I in Berlin	339
6.9.3 Mitteilung zum Verzeichnis der Namenserkklärungen von Lebenspartnern des Standesamts I in Berlin	341
6.9.4 Mitteilung zum Verzeichnis für Namensangleichungen des Standesamts I in Berlin	343
7 Datenübermittlungen zwischen Standesämtern und Meldebehörden	345
7.1 Ausgangssituation und Zielsetzung	345
7.2 Übersicht über den Ablauf	345
7.3 Übersicht über die Nachrichten	347
7.3.1 Adressierung von mehr als einer betroffenen Meldebehörde	348
7.4 Datentypen	349
7.4.1 Datentypen zur Darstellung von Personendaten	349
7.4.2 Nachweisdaten	355
7.4.3 Sonstige Datentypen	359
7.5 Beurkundung einer Geburt	366
7.5.1 Mitteilung einer Geburtsbeurkundung	366
7.5.2 Mitteilungen aufgrund einer Vaterschaftsfeststellung	370
7.5.3 Mitteilungen aufgrund des Nichtbestehens einer Vaterschaft	373
7.5.4 Mitteilung über eine Annahme als Kind	375
7.5.5 Mitteilung einer Änderung des Vornamens oder des Geschlechts nach dem Selbstbestimmungsgesetz	378
7.5.6 Mitteilung einer Namensänderung im Geburtenregister	379
7.5.7 Mitteilungen nach Eintrag oder Streichung des Hinweises gemäß § 4 Abs. 3 StAG ..	381
7.5.8 Mitteilung eines nicht in Deutschland beurkundeten Sterbefalls	383
7.6 Beurkundung einer Eheschließung	384
7.6.1 Mitteilung einer Eheschließung	384
7.6.2 Mitteilung einer Namensänderung im Eheregister	386
7.6.3 Mitteilung einer Auflösung einer Ehe	388
7.6.4 Mitteilung eines nicht in Deutschland beurkundeten Sterbefalls	390
7.7 Beurkundung einer Lebenspartnerschaft	390
7.7.1 Mitteilung der Begründung einer Lebenspartnerschaft	390
7.7.2 Mitteilung einer Namensänderung im Lebenspartnerschaftsregister	394
7.7.3 Mitteilung über die Auflösung einer Lebenspartnerschaft	396
7.7.4 Mitteilung eines nicht in Deutschland beurkundeten Sterbefalls	397

7.8	Beurkundung eines Sterbefalls	398
7.8.1	Mitteilung eines Sterbefalls	398
7.9	Registerübergreifende Mitteilungen	398
7.9.1	Mitteilung über einen im In- oder Ausland beurkundeten Sterbefalls	398
7.10	Familienrechtliche Erklärungen ohne Registereintrag	399
7.10.1	Familienrechtliche Erklärungen zum Ehe- oder Lebenspartnerschaftsnamen	400
7.10.2	Erklärungen zum Geburtsnamen	400
8	Datenübermittlungen zwischen Standesämtern und Statistischen Ämtern	401
8.1	Ausgangssituation und Zielsetzung	401
8.2	Übersicht über den Ablauf	401
8.3	Übersicht über die Nachrichten	403
8.4	Datentypen	403
8.4.1	Allgemeine Nachricht für alle Nachrichten an die Statistik	404
8.4.2	Datentypen zur Darstellung von Personen	404
8.4.3	Sonstige Datentypen	410
8.5	Beurkundung von Geburten	411
8.5.1	Mitteilung über die Beurkundung einer Geburt	411
8.5.2	Mitteilung eines Hinweises nach § 4 Abs. 3 StAG	414
8.5.3	Mitteilung über eine Änderung des Geschlechts im Geburtenregister	415
8.6	Beurkundung von Eheschließungen	416
8.6.1	Mitteilung über die Beurkundung einer Eheschließung	417
8.7	Beurkundung von Lebenspartnerschaften	419
8.8	Beurkundung von Sterbefällen	419
8.8.1	Mitteilung über die Beurkundung eines Sterbefalls	419
8.9	Registerübergreifende Mitteilungen	421
8.9.1	Mitteilung der Vollständigkeit der Registereintragsnummern	421
8.10	Berichtigungen	423
8.10.1	Mitteilung über eine Berichtigung der Beurkundung einer Geburt	423
8.10.2	Mitteilung über die Berichtigung der Beurkundung einer Eheschließung	427
8.10.3	Mitteilung über die Berichtigung der Begründung einer Lebenspartnerschaft	429
8.10.4	Mitteilung über die Berichtigung der Beurkundung eines Sterbefalls	429
9	Datenübermittlungen von Standesämtern an das Zentrale Testamentsregister	433
9.1	Ausgangssituation und Zielsetzung	433
9.2	Übersicht über den Ablauf	434
9.2.1	Datenübermittlung aufgrund von Eintragungen in einem Personenstandsregister ..	434
9.2.2	Datenübermittlung nach Aufnahme einer Todeserklärung in Sammlung des Standesamt I in Berlin	434
9.3	Übersicht über die Nachrichten	435
9.4	Datentypen	435
9.4.1	Angaben zu einer Person (Basis)	435
9.4.2	Angaben zu einer Person bei einer Sterbefallbeurkundung	436
9.4.3	Angaben zu einer Person bei einer Todeserklärung	437
9.4.4	Angaben zu einem Ehegatten oder Lebenspartner (Basis)	438
9.4.5	Angaben zu einem Ehegatten oder Lebenspartner bei einer Sterbefallbeurkundung	439
9.4.6	Angaben zu einem Ehegatten oder Lebenspartner bei einer Todeserklärung	439
9.4.7	Angaben zu einer verstorbenen Person	440
9.5	Eintragung im Geburtenregister	441
9.6	Beurkundung im Eheregister	441
9.7	Beurkundung im Lebenspartnerschaftsregister	441
9.8	Beurkundung im Sterberegister bzw. Aufnahme eines Beschlusses in die Sammlung der Beschlüsse über Todeserklärungen	442

9.8.1 Mitteilung über die Beurkundung eines Sterbefalls	442
9.8.2 Mitteilung über eine Aufnahme eines Beschlusses in die Sammlung der Beschlüsse über Todeserklärungen	442
9.9 Registerübergreifende Mitteilungen	443
9.9.1 Mitteilung über einen Sterbefall an das Zentrale Testamentsregister	443
10 Datenübermittlungen zwischen Standesämtern und Ausländerbehörden	447
10.1 Ausgangssituation und Zielsetzung	447
10.2 Übersicht über den Ablauf	448
10.3 Übersicht über die Nachrichten	450
10.4 Datentypen	451
10.4.1 Sonstige Datentypen	451
10.5 Nachrichten bei Erwerb der deutschen Staatsangehörigkeit nach § 4 Abs. 3 StAG	456
10.5.1 Anfrage nach § 4 Abs. 3 StAG	456
10.5.2 Antwort auf eine Anfrage nach § 4 Abs. 3 StAG	458
11 Datenübermittlungen aus der Sammlung der Beschlüsse über Todeserklärungen des Standesamts I in Berlin an die Standesämter	461
11.1 Ausgangssituation und Zielsetzung	461
11.2 Übersicht über den Ablauf	461
11.3 Übersicht über die Nachrichten	463
11.4 Datentypen	464
11.4.1 Allgemeine Nachricht für alle Nachrichten zwischen dem Standesamt I in Berlin und Standesämtern	464
11.4.2 Datentyp zur Identifikation des fortzuführenden Eintrages beim Leser	465
11.4.3 Datentyp zur Identifikation eines Eintrages beim Leser der Nachricht	467
11.5 Aufnahme in die Sammlung der Beschlüsse über Todeserklärungen	468
11.5.1 Mitteilung über die Todeserklärung zum Geburtseintrag des für tot Erklärten	468
11.5.2 Mitteilung über die Todeserklärung zum Eheeintrag des für tot Erklärten	469
11.5.3 Mitteilung über die Todeserklärung zum Lebenspartnerschaftseintrag des für tot Erklärten	471
11.5.4 Mitteilung über die Todeserklärung zum Sterbeeintrag des für tot Erklärten	473
11.5.5 Mitteilung über die Aufnahme eines Beschlusses über eine Todeserklärung oder gerichtliche Feststellung der Todeszeit zum Zentralen Testamentsregister	474
12 Datenübermittlungen von Standesämtern an die Gesundheitsbehörden	475
12.1 Ausgangssituation und Zielsetzung	475
12.2 Übersicht über den Ablauf	476
12.3 Übersicht über die Nachrichten	477
12.4 Datentypen	477
12.4.1 Angaben zum Geburtsort	477
12.4.2 Angaben zum Sterbezeitpunkt	478
12.5 Mitteilung von Sterbefällen nach Beurkundung im Sterberegister	480
12.5.1 Mitteilung über die Beurkundung eines Sterbefalls im Sterberegister	480
13 Datenübermittlungen aufgrund von Berichtigungen	485
13.1 Ausgangssituation und Zielsetzung	485
13.2 Übersicht über den Ablauf	485
13.2.1 Rahmenbedingungen	485
13.2.2 Umgang mit Stilllegung und Nacherfassung	486
13.2.3 Allgemeines Prozessmodell	486
13.2.4 Modellierungsmuster für Berichtigungsmitteilungen	487
13.3 Übersicht über die Nachrichten	488
13.4 Datentypen	489
13.4.1 Vorlage für Berichtigungen im Geburtenregister an andere Standesämter	489
13.4.2 Vorlage für Berichtigungen im Eheregister an andere Standesämter	491

13.4.3 Vorlage für Berichtigungen im Lebenspartnerschaftsregister an andere Standesämter	492
13.4.4 Vorlage für Berichtigungen im Sterberegister an andere Standesämter	494
13.4.5 Datentyp zur Übermittlung von Ereignisdaten im Kontext der Berichtigungen an die Meldebehörden	495
13.4.6 Datentyp zur Übermittlung von Daten zur Person im Kontext der Berichtigung ...	496
13.4.7 Datentyp zur Übermittlung von Auflösungsdaten im Kontext der Berichtigungen an die Meldebehörden	496
13.4.8 Angaben zu einem Registereintrag	497
13.4.9 Datentyp zur Übermittlung von Daten zum Sterbefall im Kontext der Berichtigungen an das ZTR	498
13.4.10 Datentyp zur Übermittlung von Daten zur verstorbenen Person im Kontext der Berichtigungen an das ZTR	498
13.5 Mitteilungen zur Berichtigung aus dem Geburtenregister	499
13.5.1 Berichtigung Geburtenregister an Geburtenregister	500
13.5.2 Berichtigung Geburtenregister an Eheregister	501
13.5.3 Berichtigung Geburtenregister an Lebenspartnerschaftsregister	503
13.5.4 Berichtigung Geburtenregister an Standesamt I in Berlin	504
13.5.5 Berichtigung Geburtenregister an Meldebehörde	505
13.6 Mitteilungen zur Berichtigung aus dem Eheregister	508
13.6.1 Berichtigung Eheregister an Geburtenregister	509
13.6.2 Berichtigung Eheregister an Eheregister	510
13.6.3 Berichtigung Eheregister an Lebenspartnerschaftsregister	511
13.6.4 Berichtigung Eheregister an Standesamt I in Berlin	512
13.6.5 Berichtigung Eheregister an Meldebehörde	515
13.7 Mitteilungen zur Berichtigung aus dem Lebenspartnerschaftsregister	516
13.7.1 Berichtigung Lebenspartnerschaftsregister an Geburtenregister	517
13.7.2 Berichtigung Lebenspartnerschaftsregister an Eheregister	518
13.7.3 Berichtigung Lebenspartnerschaftsregister an Lebenspartnerschaftsregister	519
13.7.4 Berichtigung Lebenspartnerschaftsregister an Meldebehörde	520
13.8 Mitteilungen zur Berichtigung aus dem Sterberegister und registerübergreifende Berichtigungen eines Sterbefalls	522
13.8.1 Berichtigung Sterberegister an Geburtenregister	523
13.8.2 Berichtigung Sterberegister an Eheregister	524
13.8.3 Berichtigung Sterberegister an Lebenspartnerschaftsregister	525
13.8.4 Berichtigung Sterberegister an Standesamt I in Berlin	526
13.8.5 Berichtigung Sterbefall an Meldebehörde	527
13.8.6 Mitteilungen zur Berichtigung aus dem Sterberegister an das Zentrale Testamentsregister	528
14 Datenübermittlung zwischen Standesämtern und Stellen außerhalb der Verwaltung	533
14.1 Ausgangssituation und Zielsetzung	533
14.1.1 Anzeige von Geburten und Sterbefällen	533
14.1.2 Mitteilung eines Arztes über eine Leichenschau	534
14.1.3 Anmeldung der Eheschließung	535
14.1.4 Vorbereitung einer Namensklärung	535
14.1.5 Vorbereitung einer Vaterschaftsanerkennung	535
14.1.6 Anforderung von Urkunden und Bescheinigungen	536
14.1.7 Anforderungen an Eingabeverfahren	536
14.2 Übersicht über den Ablauf	538
14.2.1 (Vor)Anzeigen von Geburten und Sterbefällen	538
14.2.2 Voll-digitale Anzeige eines Sterbefalls	543
14.2.3 Mitteilung eines Arztes über eine Leichenschau	544

14.2.4 (Vor-)Anmeldung einer Eheschließung	545
14.2.5 Nachbeurkundung von Personenstandsfällen im Ausland	549
14.2.6 Vorbereitung einer Namenserklärung	554
14.2.7 Vorbereitung einer Vaterschaftsanerkennung	554
14.2.8 Anforderung von Urkunden und Bescheinigungen	555
14.2.9 Anforderung von elektronischen Personenstandsbescheinigungen	556
14.3 Übersicht über die Nachrichten	558
14.4 Anhänge an die Fachnachricht	559
14.4.1 Anhänge an die Nachrichten zur Urkunden- und Bescheinigungsbestellung	560
14.4.2 Anhänge an die Nachrichten zur Bescheinigungsauslieferung	560
14.4.3 Anhänge an die Nachricht zur Voranzeige einer Geburt	560
14.4.4 Anhänge an die Nachrichten zur Anzeige einer Geburt durch eine Einrichtung ...	560
14.4.5 Anhänge an die Nachricht zur ergänzenden Datenlieferung der Eltern zu einer Geburtsanzeige	561
14.4.6 Anhänge an die Nachricht zur Voranzeige eines Sterbefalls	561
14.4.7 Anhänge an die Nachrichten zur Anzeige eines Sterbefalls	561
14.4.8 Anhänge an die Nachricht zum Antrag auf Ausstellung eines Ehefähigkeitszeug- nisses	562
14.4.9 Anhänge an die Nachricht zur Voranmeldung einer Eheschließung	562
14.4.10 Anhänge an die Nachricht zur Anmeldung der Eheschließung	562
14.4.11 Anhänge an die Nachricht zur Nachbeurkundung der Eheschließung	563
14.4.12 Anhänge an die Nachrichten zur Nachbeurkundung der Geburt und des Ster- befalls	563
14.5 Datentypen	563
14.5.1 Angaben zu einer Person in der Voranzeige	564
14.5.2 Angaben zur Mutter in der Voranzeige	565
14.5.3 Angaben zum Vater in der Voranzeige	567
14.5.4 Ereignisort zur Verwendung in Portalen	568
14.5.5 Erweiterter Ereignisort zur Verwendung in Portalen	569
14.5.6 Angaben zu einem Ereignis	570
14.5.7 Angaben zur Identifikation eines Geburtseintrags	570
14.5.8 Zahlungsinformationen	571
14.5.9 Anschrift für die Eingabe durch Bürger oder Einrichtungen	572
14.5.10 Anschrift für die Eingabe durch Bürger	573
14.5.11 Vorlage für Nachrichten zur Geburtsanzeige vom Portal an das Standesamt	574
14.5.12 Angaben zu einem Ereignis im Rahmen der Anzeige einer Geburt	578
14.5.13 Basisangaben eines Elternteils für die Geburtsanzeige	578
14.5.14 Erweiterte Angaben eines Elternteils für die Geburtsanzeige	579
14.5.15 Erweiterte Angaben eines Elternteils für die Nachbeurkundung der Geburt	580
14.5.16 Angaben zu einem Kind für die Geburtsanzeige	582
14.5.17 Angaben zu einem Kind für die Nachbeurkundung der Geburt	583
14.5.18 Statistische Angaben zur Ehe im Rahmen der Anzeige einer Geburt	585
14.5.19 Angaben zur Totgeburt in der Geburtsanzeige	586
14.5.20 Angaben zu einem Sterbefall in der Anzeige der Einrichtung	587
14.5.21 Eintragsidentifikation zur Verwendung in Portalen	589
14.5.22 Allgemeiner Datentyp für Personendaten zur Verwendung in Portalen	589
14.5.23 Angaben zu dem Verstorbenen in der Anzeige des Sterbefalls der Einrichtung ..	591
14.5.24 Angaben zu dem Verstorbenen in der Anzeige des Sterbefalls des Bestatters ...	592
14.5.25 Angaben zu dem Verstorbenen in der Nachbeurkundung des Sterbefalls	594
14.5.26 Angaben zu dem Partner des Verstorbenen in der Anzeige des Sterbefalls des Bestatters	595
14.5.27 Angaben zur Auflösung der Ehe oder Lebenspartnerschaft des Verstorbenen ...	596

14.5.28 Angaben zur Ehe oder Lebenspartnerschaft des Verstorbenen	597
14.5.29 Erweiterte Angaben zur Ehe oder Lebenspartnerschaft des Verstorbenen	599
14.5.30 Angaben zum Verstorbenen in der Todesbescheinigung	600
14.5.31 Angaben zum Sterbefall in der Todesbescheinigung	602
14.5.32 Angaben zur Leichenschau in der Todesbescheinigung	604
14.5.33 Angaben zu den Eheschließenden für die Voranmeldung der Ehe	606
14.5.34 Angaben zu den Eheschließenden für die Anmeldung der Ehe	609
14.5.35 Angaben zu den Ehemülligen für die Bestellung des EFZ	611
14.5.36 Angaben zu den Eheschließenden für die Nachbeurkundung der Ehe	613
14.5.37 Angaben zu Kindern der Ehegatten	615
14.5.38 Art und Anzahl der Bescheinigungen im Rahmen der Anmeldung der Ehe	616
14.5.39 Angaben zu einem Beteiligten im Rahmen einer Namensklärung	617
14.5.40 Angaben zu einem Beteiligten im Rahmen einer Namensklärung im Eheregister	619
14.5.41 Angaben zu einer Elternteil im Rahmen einer Namensklärung im Geburtenregister	620
14.5.42 Erk2StA.Beteiligter.GesetzlicherVertreter	621
14.5.43 Angaben zu einer Ehe im Rahmen einer Namensklärung im Geburtenregister	622
14.5.44 Angaben zu einer Erklärung im Rahmen einer Namensklärung im Eheregister	622
14.5.45 Angaben zu einer Erklärung im Rahmen einer Namensklärung im Geburtenregister	623
14.5.46 Angaben zu einem Kind im Rahmen einer Namensklärung im Geburtenregister	624
14.5.47 Angaben zu einem neuen Ehegatten im Rahmen einer Namensklärung im Geburtenregister	625
14.5.48 Angaben zu einem Elternteil im Rahmen einer Vaterschaftsanerkennung	625
14.5.49 Angaben zum beurkundeten Ereignis	628
14.5.50 Angaben zum Antragsteller einer Urkundenanforderung	628
14.5.51 Angaben zum Antragsteller, wenn es sich um eine juristische Person handelt ...	630
14.5.52 Angaben zum Antragsteller, wenn es sich um eine natürliche Person handelt ...	632
14.5.53 Angaben zum Antragsteller für die Ausstellung einer Bescheinigung	633
14.5.54 Angaben zum Antragsteller für die Ausstellung einer elektronischen Personenstandsbescheinigung	634
14.5.55 Anschrift des Antragstellers	634
14.5.56 Urkundenart und -anzahl bei der Erstbeurkundung der Geburt	635
14.5.57 Urkundenart und -anzahl	636
14.5.58 Art und Anzahl der Bescheinigungen aus dem Geburtenregister	637
14.5.59 Art und Anzahl der Bescheinigungen aus dem Eheregister	638
14.5.60 Art und Anzahl der Bescheinigungen aus dem LPregister	639
14.5.61 Angaben zur Anzahl und Sprache von Übersetzungshilfen	639
14.5.62 Datentyp zur Abbildung der Zahlungsinformationen	640
14.5.63 Zahlungsinformationen bei einer Bescheinigungsanforderung	643
14.5.64 Modalitäten bei einer Urkundenanforderung	646
14.5.65 Modalitäten bei einer Bescheinigungsanforderung	648
14.6 Datenübermittlung an ein Geburtenregister	650
14.6.1 Voranzeige einer Geburt	650
14.6.2 Anzeige der Geburt durch eine Einrichtung	656
14.6.3 Berichtigung der Anzeige der Geburt durch eine Einrichtung	657
14.6.4 Zusätzliche Datenlieferung der Eltern zur Anzeige der Geburt durch die Einrichtung	659

14.6.5 Widerruf der Einwilligung zur Datenübermittlung an die Elterngeldstelle nach der Beurkundung einer Geburt	664
14.6.6 Antrag auf Nachbeurkundung einer Geburt	665
14.6.7 Vorbereitung einer Namenserklärung des Kindes	673
14.6.8 Vorbereitung einer Vaterschaftsanerkennung	676
14.6.9 Anforderung von Urkunden aus dem Geburtenregister	682
14.6.10 Anforderung von Bescheinigungen aus dem Geburtenregister	684
14.6.11 Anforderung von elektronischen Personenstandsbescheinigungen aus dem Geburtenregister	687
14.6.12 Lieferung von elektronischen Personenstandsbescheinigungen aus dem Geburtenregister	689
14.7 Datenübermittlung an ein Eheregister	690
14.7.1 Voranmeldung einer Eheschließung	690
14.7.2 Anmeldung einer Eheschließung	692
14.7.3 Antrag auf Ausstellung eines Ehefähigkeitszeugnisses	697
14.7.4 Nachbeurkundung einer Eheschließung	700
14.7.5 Vorbereitung einer Namenserklärung der Ehegatten	705
14.7.6 Anforderung von Urkunden aus dem Eheregister	707
14.7.7 Anforderung von Bescheinigungen aus dem Eheregister	709
14.7.8 Anforderung von elektronischen Personenstandsbescheinigungen aus dem Eheregister	713
14.7.9 Lieferung von elektronischen Personenstandsbescheinigungen aus dem Eheregister	715
14.8 Datenübermittlung an ein Lebenspartnerschaftsregister	716
14.8.1 Anforderung von Urkunden aus dem Lebenspartnerschaftsregister	716
14.8.2 Anforderung von Bescheinigungen aus dem Lebenspartnerschaftsregister	718
14.8.3 Anforderung von elektronischen Personenstandsbescheinigungen aus dem Lebenspartnerschaftsregister	722
14.8.4 Lieferung von elektronischen Personenstandsbescheinigungen aus dem Lebenspartnerschaftsregister	724
14.9 Datenübermittlung an ein Sterberegister	725
14.9.1 Voranzeige eines Sterbefalls	725
14.9.2 Anzeige des Sterbefalls durch eine Einrichtung	731
14.9.3 Anzeige des Sterbefalls durch den Bestatter	735
14.9.4 Antrag auf Nachbeurkundung eines Sterbefalls	748
14.9.5 Anforderung von Urkunden aus dem Sterberegister	759
14.9.6 Anforderung von elektronischen Personenstandsbescheinigungen aus dem Sterberegister	762
14.9.7 Lieferung von elektronischen Personenstandsbescheinigungen aus dem Sterberegister	764
14.9.8 Mitteilung eines Arztes über eine Leichenschau (elektronische Todesbescheinigung)	765
15 Datenübermittlungen zwischen Standesämtern und Elterngeldstellen	769
15.1 Ausgangssituation und Zielsetzung	769
15.2 Übersicht über den Ablauf	769
15.2.1 Mitteilung über die Beurkundung einer Geburt im Geburtenregister	769
15.2.2 Datenabruf von Elterngeldstellen bei den Standesämtern	770
15.3 Übersicht über die Nachrichten	771
15.4 Datentypen	771
15.4.1 Allgemeine Angaben zum Datenabruf durch Elterngeldstellen	771
15.4.2 Suchdaten im Geburtenregister	772
15.5 Mitteilung von Geburten nach Beurkundung im Geburtenregister	773

15.5.1 Mitteilung über die Beurkundung einer Geburt an die Elterngeldstelle	773
15.5.2 Anfragenachricht zum Datenabruf von einer Elterngeldstelle	774
15.5.3 Antwortnachricht mit Urkundsdaten zum Datenabruf von einer Elterngeldstelle ...	775
15.5.4 Fehlernachricht zum Datenabruf von einer Elterngeldstelle	777
A Glossar	779
B OSCI–Transport-Profil für XPersonenstand	791
B.1 Regelungsgegenstand und Geltungsbereich	791
B.1.1 Der Übermittlungsstandard OSCI–Transport und das XInneres-Fachmodul XPer- sonenstand	791
B.1.2 Bezug zum Deutschen Verwaltungsdienstverzeichnis (DVDV)	794
B.1.3 Grundlegende Festlegungen	794
B.2 Festlegungen für asynchrone und synchrone Datenübermittlungen	795
B.3 Zusammenhänge zwischen Fachnachricht, XTA und OSCI im Rahmen von Anhängen ...	798
B.3.1 Relevante Abschnitte aus der Fachnachricht, XTA und OSCI	798
B.3.2 Zusammenhänge	800
B.4 OSCI–Transport-Profile für die XPersonenstand-Fachkapitel	801
B.4.1 Datenübermittlung zwischen Standesämtern	801
B.4.2 Datenübermittlung zum Datenabruf zwischen Standesämtern	801
B.4.3 Datenübermittlung von Standesämtern an Meldebehörden	801
B.4.4 Datenübermittlung von Standesämtern an die Statistischen Landesämter	801
B.4.5 Datenübermittlung von Standesämtern an die Ausländerbehörden	802
B.4.6 Datenübermittlung von Standesämtern an das Zentrale Testamentsregister	802
B.4.7 Datenübermittlung von Standesämtern an die Gesundheitsbehörden	802
B.4.8 Kommunikation der Bürger mit den Standesämtern über Portale	802
B.4.9 Datenübermittlung von Standesämtern an die Elterngeldstellen	802
C DVDV-unterstützte Dienste und WSDL-Vorlagedateien	803
C.1 Definitionen	803
D Codelisten	809
D.1 Übersicht Codelisten (Typ 3)	809
D.2 Übersicht Codelistenversionen (Typ 1 und 2)	809
D.3 Details	811
D.3.1 Art Name bei Wiederannahme	811
D.3.2 Art Namensklärung Eheregister	812
D.3.3 Aufenthaltsrecht	813
D.3.4 Aufenthaltsstatus	814
D.3.5 Ausweisart	815
D.3.6 Beschlussart	816
D.3.7 Bestattungsart	817
D.3.8 Familienrechtliche Bezeichnung Eheregister	818
D.3.9 Familienrechtliche Bezeichnung Geburtenregister	819
D.3.10 Familienrechtliche Bezeichnung Lebenspartnerschaftsregister	820
D.3.11 Familienstand Meldewesen	821
D.3.12 Familienstand Personenstandswesen	822
D.3.13 Fehlerart	823
D.3.14 Fehlerart Elterngeldstellen	824
D.3.15 Identifizierungsart	825
D.3.16 Namensart	826
D.3.17 Namensführung	827
D.3.18 Personenstandsrechtlicher Tatbestand	828
D.3.19 Rechtsgrundlage Geschlechtsänderung	829
D.3.20 Registerart	830
D.3.21 Sprachen Übersetzungshilfe	831

D.3.22 Verwendungszweck Eheurkunde	832
D.3.23 Verwendungszweck Geburtsurkunde	833
D.3.24 Verwendungszweck LPurkunde	834
D.3.25 Verwendungszweck Sterbeurkunde	835
D.3.26 Wahl des Ehenamens	836
D.3.27 Wahl des Lebenspartnerschaftsnamen	837
D.3.28 nachrichtentyp	838
E Übersicht über die XPersonenstand-Nachrichten	843
F Eingebundene externe Modelle	881
F.1 XI	881
F.2 XOEV-Bibliothek	882
G Versionshistorie	883
G.1 Aufbau	883
G.2 Version 25.11	883
G.3 Version 25.05	883
G.4 Version 24.11	884

1 Einleitung

1.1 Motivation und Zielsetzung

Als Fachmodul des Standards XInnere beschreibt XPersonenstand das Datenübermittlungsformat für den elektronischen medienbruchfreien Datenaustausch zwischen den Standesämtern und deren Kommunikationspartnern (andere Behörden und Institutionen, siehe auch [Abbildung 1.1 auf Seite 2](#)). Erstmals veröffentlicht wurde XPersonenstand im Jahr 2008 und wird seitdem durch ein Expertengremium, in welchem Vertreterinnen und Vertreter aus Standesämtern, der Verwaltung und Verfahrensherstellern zusammenarbeiten, ständig überarbeitet. Der Auftraggeber für diese Weiterentwicklung ist der Arbeitskreis I (AK I) der Innenministerkonferenz (IMK).

Der Betrieb des eigenständigen Standards XPersonenstand wurde zum 01. Januar 2016 durch die Koordinierungsstelle für IT-Standards (KoSIT) übernommen und wird von ihr als Betrieb eines Fachmoduls des Standards XInnere der Innenverwaltung fortgeführt. Es ist damit Teil eines elektronischen Informationsverbundes der Innenverwaltung, welcher sich auf drei Säulen stützt:

OSCI-Transport

OSCI-Transport ist ein von der KoSIT entwickelter Standard, der die vertrauliche und sichere Ende zu Ende-Kommunikation von Behörden und Datenempfängern der öffentlichen Verwaltung beschreibt. Der Standard ist hochgradig konfigurierbar und ermöglicht damit sowohl sichere dedizierte Infrastrukturen (z. B. das verwaltungseigene Verbindungsnetz) wie auch unsichere Infrastrukturen (wie z. B. das Internet) als Transportmedium zu nutzen. Weitere Informationen hierzu gibt es im [Anhang B, OSCI-Transport-Profil für XPersonenstand](#)

XÖV-Rahmenwerk

Der XÖV-Standardisierungsrahmen stellt die Regeln und Methoden zur Entwicklung und zum Betrieb XÖV-konformer Standards bzw. Schnittstellen zu diesen zur Verfügung. Die Anwendung der Regelungen, Bausteine, Werkzeuge und Infrastrukturkomponenten des XÖV-Rahmenwerks ist für die Schaffung von Interoperabilität und Wiederverwendbarkeit von entscheidender Bedeutung.

XInnere (Basismodul)

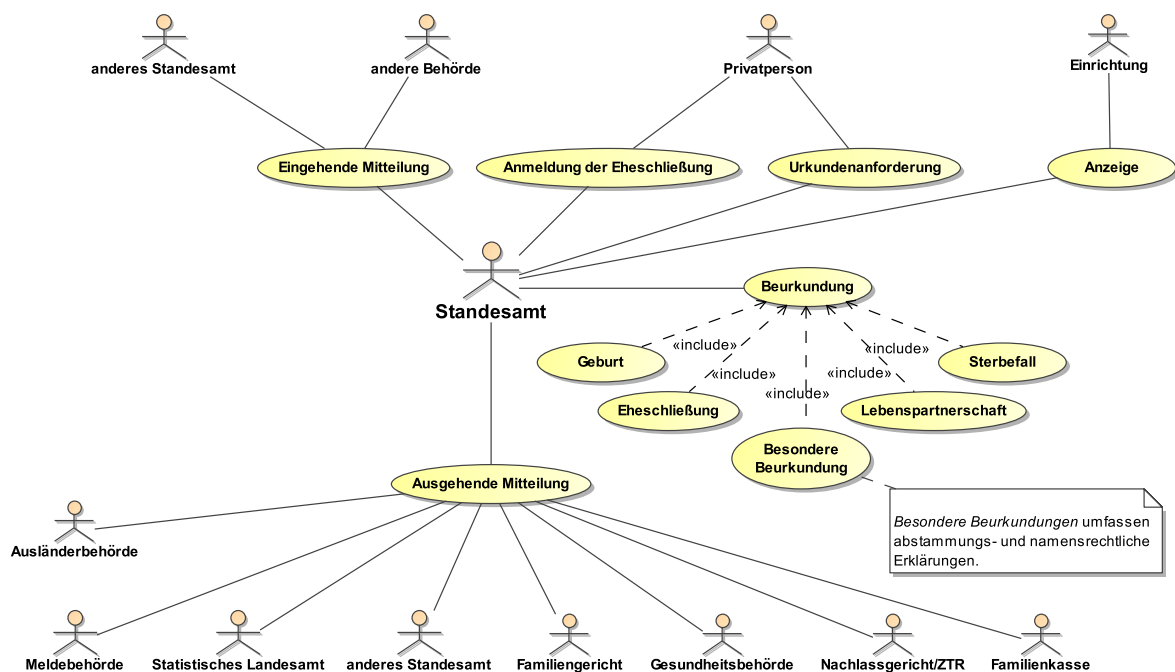
XPersonenstand bindet Nachrichten, Datentypen und Codelisten aus dem Basismodul des Standards XInnere ein. Das Basismodul stellt diese zur Verfügung, sofern sie in mehreren Fachmodulen des Standards XInnere (zur Zeit sind dies: XAusländer, XMeld und XPersonenstand) verwendet werden, und fördert damit die Vereinheitlichung und Wiederverwendung im Informationsverbund der Innenverwaltung.

Ziel des Informationsverbundes ist es, durch die gemeinsame Anwendung/Nutzung der dargestellten Säulen die elektronische Datenübermittlung innerhalb des Informationsverbundes der Innenverwaltung wirtschaftlich, effizient und herstellerunabhängig zu betreiben und erhalten.

1.2 Kommunikationspartner

In den Prozess der elektronischen Datenübermittlung des Personenstandswesens sind zur Zeit folgende Kommunikationspartner einbezogen:

Abbildung 1.1. Übersicht: Standesämter und ihre Kunden



Die Sender/Empfänger von Mitteilungen, die mit den Standesämtern über XPersonenstand kommunizieren.

Die Struktur dieses Prozesses entspricht dem allgemeinen Prozessmodell für die Datenübermittlung zwischen Standesämtern, das in [Abbildung 3.2 auf Seite 113](#) dargestellt ist.

Die folgende Tabelle listet die Empfänger von XPersonenstand-Nachrichten in der Kommunikation mit dem Standesamt sowie deren Behördenkennungen auf:

Tabelle 1.1. Die Kommunikationspartner im Personenstandswesen mit jeweiliger Behördenkennung

Behörde	Gültigkeitsbereich	Präfix	Kennung
Meldebehörde	Meldewesen	'ags'	Als Codeliste ist die im XRepository (siehe https://www.xrepository.de/) unter URI=urn:de:bund:destatis:bevoelkerungsstatistik:schlüssel:ags angegebene Codeliste zu verwenden.
Zentrales Testamentsregister (Bundesbehörde)		'dbs'	490040020000
Bayrisches Landesamt für Statistik (Bundesbehörde)		'dbs'	090030010000
Standesamt	Personenstandswesen	'psw'	Die Standesamtsnummer des adressierten Standesamts.

Behörde	Gültigkeitsbereich	Präfix	Kennung
			Sie wird vom zuständigen Statistischen Landesamt vergeben.
Ausländerbehörde	Ausländerwesen	'azr'	Als Codeliste ist die momentan noch beim Bundesamt für Migration und Flüchtlinge, Frankenstrasse 210, 90461 Nürnberg unter URI=urn:de:xauslaender:codelist:abhkennung geführte Codeliste zu verwenden.
Gesundheitsbehörde	Gesundheitswesen	'ghb'	Die Behördennummer der adressierten Gesundheitsbehörde. Sie wird von den Gesundheitsbehörden vergeben.
Portale und Einrichtungen		'sap'	Um Nachrichten an Standesämter zu verschicken, müssen Eingabeverfahren in der DVDV-Behördenkategorie 'Standesamtportal' ('sap') verzeichnet sein.
Elterngeldstelle	Familie	'egs'	Die Eintragung der Elterngeldstellen wurde im Eintragungskonyept für XFamilie festgelegt.

1.3 Inhaltlicher Aufbau der Spezifikation

Die Spezifikation gliedert sich mit Ausnahme der Kapitel „Informationsmodell“ und „Datenübermittlung aufgrund von Berichtigungen“ nach den Kommunikationspartnern; in den einzelnen Kapiteln werden die Mitteilungen beschrieben, die für den Datenaustausch mit dem jeweiligen Kommunikationspartner relevant sind.

Das Kapitel Informationsmodell nimmt eine herausgehobene Stellung ein, da es die wesentlichen Datenstrukturen des Standards definiert, aber keine Modellierung von Mitteilungen enthält. Es bildet insoweit die Grundlage der nachfolgenden Kapitel, in denen die konkreten Mitteilungen zwischen den jeweiligen Kommunikationspartnern beschrieben werden.

Innerhalb der Mitteilungen vom Standesamt an einen bestimmten Kommunikationspartner richtet sich die Vergabe der Nachrichtennummer zunächst nach der Art des absendenden Personenstandsregisters (Geburtenregister, Eheregister, Lebenspartnerschaftsregister, Sterberegister). Für inhaltsgleiche Mitteilungen aus unterschiedlichen Arten von Personenstandsregistern gibt es einheitliche, registerübergreifende Mitteilungen. Darauf aufbauend wird pro Fallkonstellation eine eigene Nummer für die jeweilige Mitteilung vergeben. Bei Mitteilungen an Standesämter wird innerhalb der Fallkonstellationen nach dem empfangenden Personenstandsregister unterschieden. Es gibt dann inhaltsgleiche Mitteilungen mit unterschiedlichen Nummern, z. B. über einen Sterbefall aus dem Sterberegister an das Eheregister (014020) und das Lebenspartnerschaftsregister (014021).

Am Ende des Dokumentes finden sich als Anhang weitere Informationen wie z. B. die Versionshistorie, in der alle Änderungen der jeweiligen letzten Version zur Vorversion ersichtlich sind.

1.3.1 Das Informationsmodell

Im XPersonenstand-Informationsmodell werden die für die Datenübermittlung im Personenstandswesen vorgesehenen Felder gruppiert und zu größeren Einheiten, den *"XPersonenstand-Bausteinen"* (als Container für die Felder) zusammengefasst. Alle Bausteine zusammen bilden den *"XPersonenstand-Baukasten"*.

Das Informationsmodell ist keine Basis für die *Speicherung von Daten*, sondern bildet die Grundlage des Standards für die *Übermittlung von Nachrichten im Personenstandswesen*.

1.3.2 Gliederung innerhalb der weiteren Kapitel

Die einzelnen Kapitel geben in ihrer Einleitung eine kurze Übersicht zur Beziehung der Standesämter zum Kommunikationspartner, dem Ablauf der Kommunikation, den rechtlichen Grundlagen sowie eine Übersicht über die Nachrichten. Im Anschluss daran sind die Datentypen, die nur im Kontext der in diesem Kapitel beschriebenen Datenübermittlung relevant sind, beschrieben. Die darauf folgenden einzelnen Mitteilungen sind gemäß der Personenstandsregister wie folgt gegliedert:

Tabelle 1.2. Nummernkreise der XPersonenstandsmitteilungen

Modul	Kommunikationspartner	Hauptgruppe	Untergruppe	
StA2StA	Standesamt an Standesamt	01	011XXX	Geburt
			012XXX	Ehe
			013XXX	Lebenspartnerschaft
			014XXX	Sterbefall
			015XXX	--- nicht vergeben ---
			016XXX	Familienrechtliche Erklärungen
			017XXX	Übermittlung Anmeldung
Datenabruf2StA	Datenabrufe zwischen Standesämtern	02	01801X	Geburt
			01802X	Ehe
			01803X	Lebenspartnerschaft
			01804X	Sterbefall
			01805X	Administrative Nachrichten
StA2StA1B	Standesamt an Standesamt I in Berlin	03	021XXX	Geburt
			022XXX	Ehe
			023XXX	Lebenspartnerschaft
			024XXX	Sterbefall
			025XXX	Familienrechtliche Erklärungen
StA2MB	Standesamt an Meldebehörde	04	031XXX	Geburt
			032XXX	Ehe
			033XXX	Lebenspartnerschaft
			034XXX	Sterbefall (nur Berichtigung)
			035XXX	Registerübergreifend
StA2Stat	Standesamt an Statistik	05	051XXX	Geburt
			052XXX	Ehe
			054XXX	Sterbefall
			055XXX	Registerübergreifend
StA2ZTR	Standesamt an Zentrales Testamentsregister	06	064XXX	Sterbefall (nur Berichtigung)
			065XXX	Registerübergreifend
			066XXX	Todeserklärung

Modul	Kommunikationspartner	Hauptgruppe	Untergruppe	
StA2AB	Standesamt an Ausländerbehörde	07	071XXX	Geburt
Portal2StA	Portal an Standesamt	08	081XXX	Geburt
			082XXX	Ehe
			083XXX	Lebenspartnerschaft
			084XXX	Sterbefall
StA1B2StA	Standesamt I in Berlin an Standesamt	09	094XXX	Sterbefall
StA2GB	Standesamt an Gesundheitsbehörde	10	104XXX	Sterbefall
StA2EGS	Standesamt an Elterngeldstelle	13	131XXX	Geburt

Die Bezeichnung der Mitteilungen innerhalb der Mitteilungs-Hauptgruppen erfolgt in XPersonenstand anhand der folgenden Richtlinien:

- Mitteilungen im 100er-Bereich (d. h. XXX1XX) sind zumeist Berichtigungsmitteilungen.
- Mitteilungen, die sich nur in der letzten Ziffer unterscheiden, haben zumeist entweder einen ähnlichen fachlichen Kontext oder einen ähnlichen Datenumfang.

1.3.3 Mitteilungen der Standesämter und ihre Anlässe

In den folgenden Abschnitten werden die Übermittlungsanlässe nach §§ 57 ff. PStV den dafür vorgesehenen XPersonenstandnachrichten gegenüber gestellt.

1.3.3.1 Mitteilungen bei Beurkundung im Geburtenregister

Die folgende Tabelle stellt die Anlässe für Übermittlungen aus dem Geburtenregister (§ 57 PStV) den dafür vorgesehenen XPersonenstandnachrichten gegenüber.

Tabelle 1.3. Mitteilungen bei Beurkundung im Geburtenregister

Empfänger	Rechtsgrundlage	Nachricht
Erstbeurkundung der Geburt		
Standesamt , das die Geburtseinträge für die Eltern des Kindes führt	§ 57 (1) PStV Nr. 1	011010
	§ 62 (1) Nr. 1 PStV i. V. m. § 57 (1) Nr. 1 PStV	016010
Standesamt I in Berlin , wenn das Kind im Ausland geboren worden ist	§ 57 (1) Nr. 2 PStV	021010
Meldebehörde	§ 17 (4) BMG i. V. m. § 57 (1) Nr. 3 PStV	031010, 031050
Statistik	§ 2 (3) und (5) BevStatG i. V. m. § 61 PStV	051010
Familiengericht , wenn <ul style="list-style-type: none"> • das Kind nach dem Tod seines Vaters geboren ist, • es sich um ein Findelkind oder um einen Minderjährigen handelt, dessen Personenstand nicht zu ermitteln ist, oder 	§ 168a (1) FamFG i. V. m. § 57 (1) Nr. 4 PStV	-

Empfänger	Rechtsgrundlage	Nachricht
• es sich um ein Kind aus einer vertraulichen Geburt nach § 25 Absatz 1 des Schwangerschaftskonfliktgesetzes handelt.		
Jugendamt , wenn die Eltern des Kindes nicht miteinander verheiratet sind	§ 52a (4) SGB VIII i. V. m. § 57 (1) Nr. 5 PStV	-
Familiengericht , wenn gemeinsam sorgeberechtigte Eltern, die keinen Ehenamen führen, den Geburtsnamen des Kindes nicht binnen eines Monats nach dessen Geburt bestimmt haben	§ 168a (2) FamFG i. V. m. § 57 (1) Nr. 6 PStV	-
Bundesamt für Familie und zivilgesellschaftliche Aufgaben , wenn das Kind nach § 25 Absatz 1 des Schwangerschaftskonfliktgesetzes vertraulich geboren wurde	§ 26 (7) SchKG i. V. m. § 57 (1) Nr. 7 PStV	-
Elterngeldstelle , wenn die Eltern der Datenübermittlung zustimmen	§ 57 (1) Nr. 8 PStV	131011
Folgebeurkundung über die Anerkennung oder gerichtliche Feststellung der Vaterschaft		
Standesamt , das den Geburtseintrag für den Vater führt	§ 57 (2) Nr. 1 PStV	011010
Standesamt , das den Geburtseintrag für den bisher als Vater eingetragenen Mann führt, wenn er nach der Folgebeurkundung nicht der Vater ist	§ 57 (2) Nr. 2 PStV (fehlt in Rechtsgrundlage der Nachricht)	011020
Meldebehörde	§ 17 (4) BMG i. V. m. § 57 (2) Nr. 3 PStV	031011, 031050
Jugendamt , wenn das Kind während bestehender Ehe der Mutter geboren wurde	§ 52a (4) SGB V i. V. m. § 57 (2) Nr. 4 PStV	-
Folgebeurkundung über die gerichtliche Entscheidung über das Nichtbestehen der Vaterschaft		
Standesamt , das den Geburtseintrag für den bisher als Vater eingetragenen Mann führt	§ 57 (3) Nr. 1 PStV	011020
Meldebehörde	§ 17 (4) BMG i. V. m. § 57 (3) Nr. 2 PStV	031012, 031050
Folgebeurkundung über die Änderung oder Angleichung des Namens des Kindes, die Angabe des Geschlechts oder eine Vornamensortierung		
Standesamt , das den Ehe- oder Lebenspartnerschaftseintrag für das Kind führt	§ 57 (4) Nr. 1 PStV	011040, 011041, 011042, 011043, 011044, 011045
Standesamt I in Berlin , wenn die Geburt oder die Eheschließung oder die Begründung einer Lebenspartnerschaft des Kindes im Ausland erfolgt ist	§ 62 (1) Nr. 1 PStV i. V. m. § 57 (4) Nr. 2 PStV	021020, 025010, 025040

Empfänger	Rechtsgrundlage	Nachricht
Standesamt , das den Geburtseintrag eines Abkömmlings des Kindes führt, wenn sich der Geburtsname des Abkömmlings geändert hat	§ 57 (4) Nr. 3 PStV	011030
	§ 62 (1) Nr. 1 PStV i. V. m. § 57 (4) Nr. 3 PStV	016040
Meldebehörde , wenn dies nicht bereits von anderer Stelle erfolgt ist	§ 17 (4) BMG i. V. m. § 57 (4) Nr. 4 PStV	031030, 031040
Statistik	§ 5 (3) BevStatG i. V. m. § 61 PStV	051030
Bundesamt für Familie und zivilgesellschaftliche Aufgaben , wenn das Kind nach § 25 Absatz 1 des Schwangerschaftskonfliktgesetzes vertraulich geboren wurde	§ 26 (7) SchKG i. V. m. § 57 (4) Nr. 5 PStV	-
Folgebeurkundung über die Annahme als Kind oder deren Aufhebung		
Standesamt , das die Geburtseinträge für die leiblichen Eltern des Kindes führt, soweit die Annahme Auswirkungen auf deren Elternschaft hat	§ 57 (5) Nr. 1 PStV	011021
Standesamt , das die Geburtseinträge für die Annehmenden führt	§ 57 (5) Nr. 2 PStV	-
Standesamt , das den Ehe- oder Lebenspartnerschaftseintrag für das Kind führt, wenn sich der Name des Kindes geändert hat	§ 57 (5) Nr. 3 PStV	-
Standesamt , das den Geburtseintrag eines Abkömmlings des Kindes führt, wenn sich der Geburtsname des Abkömmlings geändert hat	§ 57 (5) Nr. 4 PStV	-
Standesamt I in Berlin , wenn die Geburt oder die Eheschließung oder die Begründung einer Lebenspartnerschaft des Kindes im Ausland erfolgt ist	§ 57 (5) Nr. 5 PStV	021020, 011010
Meldebehörde	§ 17 (4) BMG i. V. m. § 57 (5) Nr. 6 PStV	031020, 031041

1.3.3.2 Mitteilungen bei Beurkundung im Eheregister

Die folgende Tabelle stellt die Anlässe für Übermittlungen aus dem Eheregister (§ 58 PStV und § 61 PStV) den dafür vorgesehenen XPersonenstandnachrichten gegenüber.

Tabelle 1.4. Mitteilungen bei Beurkundung im Eheregister

Empfänger	Rechtsgrundlage	Nachricht
Erstbeurkundung einer Eheschließung oder Umwandlung einer Lebenspartnerschaft in eine Ehe		
Standesamt , das die Geburtseinträge für die Ehegatten führt	§ 58 (1) Nr. 1 PStV	012010
	§ 62 (1) Nr. 2 PStV i. V. m. § 58 (1) Nr. 1 PStV	012090, 012091
Standesamt , das den Geburtseintrag für ein gemeinsames Kind der Ehegatten führt	§ 58 (1) Nr. 2 PStV	012020, 012021, 011210

Empfänger	Rechtsgrundlage	Nachricht
Standesamt I in Berlin , wenn die Ehe im Ausland geschlossen worden ist	§ 58 (1) Nr. 3 PStV	022010
Standesamt , das den Ehe- oder Lebenspartnerschaftseintrag der letzten Ehe oder Lebenspartnerschaft für die Ehegatten führt	§ 58 (1) Nr. 4 PStV	012030 , 012031
Meldebehörde	§ 17 (4) BMG i.V.m. § 58 (1) Nr. 5 PStV	032010
Familiengericht , wenn einer der Eheschließenden mit einem anteilsberechtigten minderjährigen oder betreuten Abkömmling in fortgesetzter Gütergemeinschaft lebt	§ 1493 (3) BGB i. V. m. § 58 (1) Nr. 6 PStV	-
Statistik	§ 2 (2) und (5) BevStatG i. V. m. § 61 PStV	052010
Folgebeurkundung über eine Namensänderung, Namensangleichung oder Vornamensortierung eines oder beider Ehegatten		
Standesamt , das den Geburtseintrag für den oder die Ehegatten führt, wenn sich die Namensänderung auf den Geburtsnamen des oder der Ehegatten erstreckt	§ 58 (2) Nr. 1 PStV	012055
Standesamt , das den Geburtseintrag eines Kindes des oder der Ehegatten führt, wenn auch das Kind den geänderten Namen führt	§ 58 (2) Nr. 2 PStV; § 62 (1) Nr. 2 PStV i. V. m. § 58 (2) Nr. 2 PStV	012050 , 012060
	§ 62 (1) Nr. 1 PStV i. V. m. § 58 (2) Nr. 2 PStV	016050 , 016060
Standesamt I in Berlin , wenn die Ehe im Ausland geschlossen worden ist	§ 58 (2) Nr. 3 PStV	022020
	§ 62 (1) Nr. 1 PStV i. V. m. § 58 (2) Nr. 3 PStV	025020 025040
Meldebehörde , wenn dies nicht bereits von anderer Stelle erfolgt ist	§ 17 (4) BMG i.V.m § 58 (2) Nr. 4 PStV	032020
Folgebeurkundung über die Aufhebung, Scheidung oder das Nichtbestehen der Ehe oder die Aufhebung einer solchen Entscheidung		
Standesamt , das den Geburtseintrag für ein gemeinsames Kind der Ehegatten führt, wenn die Entscheidung Auswirkungen auf den Personenstand des Kindes hat	§ 58 (3) Nr. 1 PStV	-
Standesamt , das den Ehe- oder Lebenspartnerschaftseintrag der letzten Ehe oder Lebenspartnerschaft für die Ehegatten führt, wenn das Nichtbestehen der Ehe oder die Aufhebung dieser Entscheidung festgestellt wurde	§ 58 (3) Nr. 2 PStV	-
Meldebehörde	§ 17 (4) BMG i. V. m. § 58 (3) Nr. 3 PStV	032030

Empfänger	Rechtsgrundlage	Nachricht
Folgebeurkundung über die Auflösung der Ehe durch Tod oder über die Todeserklärung, die gerichtliche Feststellung der Todeszeit eines Ehegatten oder die Aufhebung eines solchen Beschlusses		
Standesamt , das den Geburtseintrag für den verstorbenen oder für tot erklärten Ehegatten führt	§ 58 (4) Nr. 1 PStV	012070, 012080
Meldebehörde	§ 17 (4) BMG i. V. m. § 58 (4) Nr. 2 PStV	032030, 035010
Finanzamt , das für die Veranlagung zur Erbschaftsteuer zuständig ist	§ 34 (2) ErbStG i. V. m. § 58 (4) Nr. 3 PStV	-
Zentrales Testamentsregister	§ 78e BNotO i. V. m. § 58 (4) Nr. 4 PStV	065010

1.3.3.3 Mitteilungen bei Beurkundung im Lebenspartnerschaftsregister

Die folgende Tabelle stellt die Anlässe für Übermittlungen aus dem Lebenspartnerschaftsregister (§ 59 PStV) den dafür vorgesehenen XPersonenstandnachrichten gegenüber.

Tabelle 1.5. Mitteilungen bei Beurkundung im Lebenspartnerschaftsregister

Empfänger	Rechtsgrundlagen	Nachricht
Erstbeurkundung der Begründung einer Lebenspartnerschaft nach § 35 PStG		
Standesamt , das die Geburtseinträge für die Lebenspartner führt	§ 59 (1) Nr. 1 PStV	013010
	§ 62 (1) Nr. 2 PStV i. V. m. § 59 (1) Nr. 1 PStV	013090, 013091
Standesamt , das den Ehe- oder Lebenspartnerschaftseintrag der letzten Ehe oder Lebenspartnerschaft für die Lebenspartner führt	§ 59 (1) Nr. 2 PStV	013030, 013031
Standesamt I in Berlin	§ 59 (1) Nr. 3 PStV	023010
Meldebehörde	§ 17 (4) BMG i.V.m. § 59 (1) Nr. 4 PStV	033010, 033020
Folgebeurkundung über eine Namensänderung, Namensangleichung oder Vornamensortierung eines oder beider Lebenspartner		
Standesamt , das den Geburtseintrag für den Lebenspartner führt, wenn sich die Namensänderung auf den Geburtsnamen des Lebenspartners erstreckt	§ 59 (2) Nr. 1 PStV	013055
Standesamt , das den Geburtseintrag für ein Kind der Lebenspartner führt, wenn sich die Namensänderung auf den Geburtsnamen des Kindes erstreckt	§ 59 (2) Nr. 2 PStV	013050, 013060
	§ 62 (1) Nr. 1 PStV i. V. m. § 59 (2) Nr. 2 PStV	016070, 016080
Standesamt I in Berlin , wenn die Lebenspartnerschaft im Ausland begründet worden ist	§ 59 (2) Nr. 3 PStV	023020
	§ 62 Abs. 1 Nr. 1 PStV i. V. m. § 59 Abs. 2 Nr. 3 PStV	025030
Meldebehörde , wenn dies nicht bereits von anderer Stelle erfolgt ist	§ 17 (4) BMG i. V. m. § 59 (2) Nr. 4 PStV	033020
Folgebeurkundung über die Aufhebung der Lebenspartnerschaft		

Empfänger	Rechtsgrundlagen	Nachricht
Meldebehörde	§ 17 (4) BMG i. V. m. § 59 (3) PStV	-
Folgebeurkundung über die Auflösung der Lebenspartnerschaft durch Tod oder über die Todeserklärung, die gerichtliche Feststellung der Todeszeit eines Lebenspartners oder die Aufhebung eines solchen Beschlusses einträgt, wenn der Sterbefall nicht im Inland beurkundet worden ist		
Standesamt , das den Geburtseintrag für den verstorbenen oder für tot erklärten Lebenspartner führt	§ 59 (4) Nr. 1 PStV	013070, 013080
Meldebehörde	§ 17 (4) BMG i.V.m. § 59 (4) Nr. 2 PStV	033030, 035010
Finanzamt , das für die Veranlagung zur Erbschaftsteuer zuständig ist	§ 34 (2) ErbStG i. V. m. § 59 (4) Nr. 3 PStV	-
Zentrales Testamentsregister	§ 78e BNotO i. V. m. § 59 (4) Nr. 4 PStV	065010

1.3.3.4 Mitteilungen bei Beurkundung im Sterberegister

Die folgende Tabelle stellt die Anlässe für Übermittlungen aus dem Sterberegister (§ 60 PStV und § 61 PStV) den dafür vorgesehenen XPersonenstandnachrichten gegenüber.

Tabelle 1.6. Mitteilungen bei Beurkundung im Sterberegister

Empfänger	Rechtsgrundlagen	Nachricht
Erstbeurkundung eines Sterbefalls		
Standesamt , das den Geburtseintrag für den Verstorbenen führt	§ 60 (1) Nr. 1 PStV	014010
Standesamt , das den Ehe- oder Lebenspartnerschaftseintrag für eine zur Zeit des Todes bestehende Ehe oder Lebenspartnerschaft führt	§ 60 (1) Nr. 2 PStV	014020, 014021
Gesundheitsbehörde , soweit dies nach Landesrecht vorgesehen ist	§ 60 (1) Nr. 3 PStV und Landesrecht	104010
Standesamt I in Berlin , wenn der Verstorbene zuvor für tot erklärt, seine Todeszeit gerichtlich festgestellt worden ist oder er nicht im Inland verstorben ist	§ 60 (1) Nr. 4 PStV	024010
Meldebehörde	§ 17 (4) BMG i. V. m. § 60 (1) Nr. 5 PStV	035010
Familiengericht , wenn der Verstorbene minderjährig und Vollwaise war oder ein minderjähriges Kind hinterlassen hat	§ 168a (1) FamFG i. V. m. § 60 (1) Nr. 6 PStV	-
Jugendamt , wenn der Verstorbene minderjährig und Vollwaise war oder ein minderjähriges Kind hinterlassen hat, das durch den Sterbefall Vollwaise geworden ist	§ 60 (1) Nr. 7 PStV	-
Finanzamt , das für die Veranlagung zur Erbschaftsteuer zuständig ist	§ 34 (2) ErbStG i. V. m. § 60 (1) Nr. 8 PStV	-

Empfänger	Rechtsgrundlagen	Nachricht
Zentrales Testamentsregister	§ 78e BNotO i. V. m. § 60 (1) Nr. 9 PStV	065010
Statistik	§ 2 (4) und (5) BevStatG i. V. m. § 61 PStV	054010
Ausfertigung eines Beschlusses über Todeserklärung oder gerichtliche Feststellung der Todeszeit durch das Standesamt I in Berlin oder Aufnahme in die dortige Sammlung		
Standesamt , das den Geburtseintrag des für tot Erklärten führt	§ 60 (2) Nr. 1 PStV	094011
Standesamt , das den Ehe- oder Lebenspartnerschaftseintrag für eine zur Zeit der Todeserklärung bestehende Ehe oder Lebenspartnerschaft führt	§ 60 (2) Nr. 2 PStV	094012, 094013
Standesamt , das das Sterberegister des für tot Erklärten führt	§ 60 (2) Nr. 3 PStV	094014
Zentrales Testamentsregister	§ 78e BNotO i. V. m. § 60 (2) Nr. 4 PStV	066010

1.4 Technische Grundsätze des Aufbaus von XPersonenstand

Der technische Aufbau der Komponenten des Standards XPersonenstand basiert auf den nachfolgend genannten Grundsätzen:

1. XPersonenstand ist ein auf XML basierendes Datenaustauschformat. Daher basieren *alle* strukturierten Datentypen auf den Datentypen von XML Schema.

Solche Datentypen werden durchgängig mit dem Namensraum-Präfix „xs:“ gekennzeichnet, z. B. „xs:string“ oder „xs:integer“.

2. XPersonenstand-„Datensätze“ sind stets XML-Dokumente, die konform zur XPersonenstand-Spezifikation in der jeweils gültigen Fassung sind. Die „Spezifikationskonformität“ eines XML-Dokumentes zur XPersonenstand-Spezifikation umfasst zwei Anforderungen:

- a. Das Dokument muss technisch *valide* zu den XML-Schemata sein, die ein integraler Bestandteil der XPersonenstand-Spezifikation sind. Diese Anforderung lässt sich leicht und mit marktüblichen Standardtechnologien (*validierender XML Parser*) überprüfen.
- b. Das Dokument muss darüber hinaus die semantischen Anforderungen erfüllen, die hier beschrieben werden. Dies sind zum Teil semantische Anforderungen, die regelhaft *nicht* durch einfache technische Mechanismen überprüfbar sind.

3. XML Schema bietet diverse Möglichkeiten, zusätzliche Einschränkungen der Grunddatentypen zu formulieren. Hierzu gehören insbesondere Feldlängen, z. B. Festlegungen der Art „Nachnamen dürfen maximal ... Zeichen lang sein“ oder „Nachnamen dürfen nur aus Groß- und Kleinbuchstaben sowie Leerzeichen und einem '-' (Bindestrich) bestehen“.

In XPersonenstand wird von diesen Möglichkeiten regelhaft *nicht* Gebrauch gemacht. Insbesondere werden grundsätzlich *keine Feldlängen* festgelegt.

Begründung: Es gibt derzeit keine rechtlichen oder fachlichen Grundlagen, auf deren Basis man zweifelsfrei Feldlängen ableiten könnte.

4. Als *Zeichensatzcodierung* für XPersonenstand wird UTF-8 festgelegt.

In der elektronischen Mitteilung dürfen gem. § 15 Abs. 3 PStV nur lateinische Zeichen verwendet werden. Dies wird technisch sichergestellt durch die Verwendung des XÖV-Datentyps String.Latin, der die verwendbaren lateinischen Zeichen des Unicode-Standards abschließend festlegt (Nr. A 4.3 PStG-VwV). Mitteilungen, die lateinische Zeichen enthalten, die nicht in dem Datentyp String.Latin enthalten sind, werden konventionell versandt.

1.4.1 Die Rückweisung von Nachrichten

Elektronische Mitteilungen sollen unter bestimmten Voraussetzungen vom Leser zurückgewiesen und an den Autor zurückgesandt werden. Die Details zur Rückweisung von Nachrichten werden im Basismodul beschrieben ([Abschnitt 1.7 auf Seite 13](#)).

Eine elektronische Rückweisung von Nachrichten ist in XPersonenstand derzeit nur in den Fällen vorgesehen, in denen eine elektronische Mitteilungen die im Basismodul beschriebenen Konformitätskriterien nicht erfüllt. Dementsprechend sind in XPersonenstand derzeit keine fachmodul-spezifischen Kriterien für die Spezifikationskonformität festgelegt.

1.5 Bestandteile des Fachmoduls XPersonenstand

Das XInneres Fachmodul XPersonenstand besteht aus folgenden Komponenten, welche nach der Veröffentlichung zur Verfügung stehen:

- **Spezifikation:** Die Spezifikation (dieses Dokument) steht als .pdf-Datei zur Verfügung.
- **Schemadateien:** Die Schemadateien enthalten die genaue technische Beschreibung der in XPersonenstand verwendeten Mitteilungen.
- **Codelisten:** Eine Codeliste ist eine Tabelle von Schlüsseln mit ihren Werten. Die in XPersonenstand verwendeten Codelisten werden als XML-Datei im Genericcode-Format veröffentlicht.
- **WSDL-Vorlage-Dateien:** Eine WSDL-Datei ist eine technische Beschreibung eines Dienstes, der zum Versenden oder Empfangen einer Gruppe der in XPersonenstand definierten Mitteilungen benötigt wird.
- **Testsuite:** Die Testsuite dient zur Qualitätssicherung der in XPersonenstand definierten Mitteilungen. Sie besteht aus Testfällen, Referenznachrichten und einer Anleitung zur Testspezifikation und wird in der Regel einige Wochen nach der Spezifikation veröffentlicht.
- **Handlungsanweisung (ggf.):** Kurzfristige Änderungen und Anweisungen zum Umgang mit XPersonenstand werden in den Handlungsanweisungen bekanntgegeben.

1.6 Anhänge und synchrone Kommunikation in XPersonenstand

In XPersonenstand gibt es aufgrund des Bedarfes in vielen OZG-Prozessen die Möglichkeit, neben der Fachnachricht in der OSCI-Nachricht Anhänge zu übermitteln. Neben der Übermittlung von Anhängen ist es aufgrund der letzten Ausbaustufe der Datenabrufe auch notwendig, synchron zu kommunizieren.

Für das Senden und Empfangen von Nachrichten gibt es in § 63 PStV sowie für Anzeigen, Anmeldungen und Anträge in § 6 PStV rechtliche Regelungen. Diese legen fest, dass jede Kommunikation mit dem Standesamt "unmittelbar oder über Vermittlungsstellen in gesicherten Verfahren, die Verschlüsselungen nach dem Stand der Technik beinhalten" (§ 63 (1) PStV) erfolgt.

Für die elektronische Übermittlung von Daten zwischen Standesämtern (§ 63 (2) PStV) sowie für die Übermittlung von Anzeigen, Anmeldungen und Anträgen an ein Standesamt (§ 6 (2) PStV) sind OSCI-Transport als Übertragungsprotokoll sowie XPersonenstand als Datenaustauschformat vorgeschrieben.

Keine dieser rechtlichen Regelungen schreibt die Verwendung eines Transportadapters vor. Deswegen kann der Anforderung, Anhänge senden und empfangen zu können, sowie synchron kommunizieren zu

können, auch mit reinem OSCI ohne der Verwendung eines Transportadapters nachgekommen werden. Dazu muss das eingesetzte Softwareprodukt in der Lage sein, OSCI-Nachrichten an einen Intermediär zu senden und von dort zu empfangen, sowie sie richtig zu interpretieren.

Falls ein Transportadapter verwendet wird, so muss dieser in der Lage sein, synchron zu kommunizieren sowie Anhänge senden und empfangen zu können. Als Transportadapter, der diese Anforderungen erfüllt, wird XTA 2 in der Version 3.1 empfohlen. Voraussichtlich wird auch die XTA 2 Version 5 die Anforderungen erfüllen, sobald sie in einer finalen Version vorliegt.

1.6.1 Anforderungen an Anhänge in XPersonenstand

Die technischen Anforderungen an Anhänge in XPersonenstand werden im [Abschnitt B.2, „Festlegungen für asynchrone und synchrone Datenübermittlungen“](#) beschrieben. Darüber hinaus gibt es an die Anhänge folgende fachlichen Anforderungen.

Oft werden als Anhänge Dokumente übermittelt, die dem Standesbeamten zur Prüfung eines Sachverhaltes dienen, der beurkundet wird, und die als solche in der Sammelakte abgelegt werden müssen (§ 6 PStG). Werden solche Anhänge vom sendenden Standesamt erstellt, so muss den Dokumenten ein Vermerk hinzugefügt werden, der angibt, wann und durch wen die Übertragung in ein elektronisches Dokument vorgenommen worden ist (siehe § 22 PStV). Dieser Vermerk ist notwendig, damit die Dokumente im empfangenden Standesamt in die elektronische Sammelakte genommen werden können.

Grundsätzlich sind Anhänge als PDF/A-Dateien zu übermitteln. Der Inhalt des Feldes `dokumentid` der Fachnachricht ist je nach versendeter Dokumentart den Tabellen in den unten referenzierten Abschnitten der Fachkapitel zu entnehmen. Dabei ist zu beachten, dass dem Wert aus der Tabelle noch ein Unterstrich gefolgt von einem zweistelligen Zählwert hinzugefügt werden muss, um Anhänge vom gleichen Typ unterscheiden zu können. So erhält z.B. der erste Identitätsnachweis (in der Tabelle vermerkt als `IDENTITAET`) die ID `IDENTITAET_00`, der zweite Identitätsnachweis `IDENTITAET_01` usw.

Die zu verwendenden Werte für die `id-Attribute` der `OSCI-Content`-Elemente für die verschiedenen Fachkapitel werden in den jeweiligen Abschnitten beschrieben. Für das [Kapitel 5, Datenübermittlungen zwischen Standesämtern aufgrund von Erklärungen](#) werden die Werte in dem [Abschnitt 5.2, „Anhänge an die Fachnachricht“](#) beschrieben. Für das [Kapitel 14, Datenübermittlung zwischen Standesämtern und Stellen außerhalb der Verwaltung](#) werden die Werte in dem [Abschnitt 14.4, „Anhänge an die Fachnachricht“](#) beschrieben.

1.6.2 Anforderungen an synchrone Kommunikation in XPersonenstand

Bisher ist synchrone Kommunikation in XPersonenstand nur für [Kapitel 4, Datenabrufe zwischen Standesämtern](#) vorgeschrieben.

1.7 Verwendung des Basismoduls durch XPersonenstand

Mit dem XInneres-Basismodul werden Datentypen, Nachrichten, Prozesse und Codelisten zur Wiederverwendung in den XInneres Fachmodulen bereitgestellt.

Das Fachmodul XPersonenstand bindet derzeit das XInneres-Basismodul Version 11 ein. Sowohl die Dokumentation als auch die XML-Schemadateien werden unter <http://www.osci.de/xinneres/> zum Download bereitgestellt.

1.7.1 Verwendung von Datentypen

In der folgenden Tabelle sind sämtliche durch das Fachmodul XPersonenstand verwendete Datentypen aus dem XInneres-Basismodul und ihre jeweilige Version aufgeführt. Die Version des Datentyps ent-

spricht der Version der Schemadatei. Anforderungen und Hinweise zur technischen Umsetzung finden sich in den Kapiteln des XInneres-Basismoduls, in denen die Datentypen beschrieben werden.

Tabelle 1.7. Verwendete Datentypen des XInneres-Basismoduls Version 11

Datentyp	Basismodul Version 11	
	Schemadatei	Version
AllgemeinerName	xinneres-name.xsd	4
Auslandsanschrift.Druckbild	xinneres-auslandsanschrift.xsd	5
Behoerde	xinneres-behoerde.xsd	6
Behoerde.Erreichbar	xinneres-behoerde.xsd	6
Code.GemeindeVZ.AmtlicherGemeindeschluessel	xinneres-codes-gemeindeverzeichnis.xsd	3
Code.Geschlecht	xinneres-geschlecht.xsd	1
Identifikation.Ereignis	xinneres-basisnachricht.xsd	6
Identifikation.Nachricht	xinneres-basisnachricht.xsd	6
Identifikationsnummer	xinneres-idnr.xsd	2
Kommunikation	xinneres-kommunikation.xsd	5
Meldeanschrift	xinneres-meldeanschrift.xsd	5
Meldeanschrift.Hausnummer	xinneres-meldeanschrift.xsd	5
Meldeanschrift.HausnummerBuchstabeZusatzziffer	xinneres-meldeanschrift.xsd	5
Meldeanschrift.Postleitzahl	xinneres-meldeanschrift.xsd	5
Meldeanschrift.Strasse	xinneres-meldeanschrift.xsd	5
Meldeanschrift.TeilnummerDerHausnummer	xinneres-meldeanschrift.xsd	5
Meldeanschrift.Wohnort	xinneres-meldeanschrift.xsd	5
Meldeanschrift.WohnortFruehererGemeindename	xinneres-meldeanschrift.xsd	5
Nachricht.G2G	xinneres-basisnachricht.xsd	6
Nachrichtenkopf.G2G	xinneres-basisnachricht.xsd	6
PlausibilisiertIdentifikationsnummer	xinneres-idnr.xsd	2
Tagesdatum	xinneres-datum.xsd	2
TeilbekanntesDatum	xinneres-datum.xsd	2
TeilbekanntesDatumMitUnbekannt	xinneres-datum.xsd	2
UUID	xinneres-basisnachricht.xsd	6

Die Verwendung der Datentypen im Fachmodul erfolgt durch ein Import des entsprechenden XML-Schemas aus dem Basismodul. Die Verwendung umfasst die

1. unveränderte Nutzung,
2. Erweiterung oder
3. Einschränkung

der im Fachmodul benötigten Datentypen. Erweiterungen und Einschränkungen werden im Fachmodul XPersonenstand dokumentiert.

1.7.2 Verwendung von Prozessen

Das Fachmodul XPersonenstand verwendet folgende durch das XInneres-Basismodul bereitgestellten Prozesse und die darin verwendeten Nachrichten.

In der Tabelle sind die verwendeten Prozesse, die davon genutzten Schemadateien und deren Version aufgeführt. In den Schemadateien sind die verwendeten Nachrichten beschrieben. Darüber hinaus ist in der Tabelle ein Verweis auf das Kapitel im Fachmodul vorhanden, in dem die Verwendung der Prozesse und Nachrichten aus dem XInneres-Basismodul konkretisiert werden.

Tabelle 1.8. Verwendete Prozesse des XInneres-Basismoduls Version 11

Prozess	Basismodul Version 11		Seite
	Schemadatei	Version	
Die Rückweisung von Nachrichten	xinneres-rueckweisung.xsd	5	12
Weiterleiten von Nachrichten	xinneres-weiterleitung.xsd	6	448 345

1.7.3 Zu verzeichnende Dienste

Die Nutzung eines Prozesses aus dem XInneres-Basismodul im Fachmodul XPersonenstand (s. o.) führt zur Verzeichnung eines entsprechenden Dienstes im DVDV. Die jeweils zur Verzeichnung verpflichteten Leistungserbringer sind nach dem jeweiligen Dienst kategorisiert in der folgenden Tabelle benannt.

Tabelle 1.9. Zu verzeichnende Dienste des XInneres-Basismoduls Version 11

WSDL-Datei	Leistungserbringer	Nachrichten
xinneresrueckweisungv5.wsdl	Alle Kommunikationsteilnehmer im XPersonenstand-Verbund	• 0010
xinneresweiterleitungv6.wsdl	Ausländerbehörde Meldebehörde	• 0030 • 0031 • 0032

1.7.4 Einheitliche organisatorische Festlegungen

Neben den oben genannten Datentypen, Nachrichten und Prozessen legt das Basismodul organisatorische Rahmenbedingungen fest, die für alle Fachmodule und das Basismodul gelten.

1.7.4.1 Verwendung von Schlüsseltabellen

Es gelten die im XInneres-Basismodul Version 11 festgelegten Regelungen.

1.7.4.2 Fristen für die Gültigkeit von Versionen bei einem Versionswechsel

Es gelten die im XInneres-Basismodul Version 11 festgelegten Regelungen.

1.8 Zu diesem Dokument

An der Erstellung sowie der Wartung und Pflege dieser Spezifikation haben seit 2007 mitgewirkt:

Name	Institution
Ackermann, Dirk	Citkomm services GmbH
Bangert, Gerhard	Bundesverband der Deutschen Landesbeamtinnen und Landesbeamten e. V.
Bakker, Dirk	Bundesverband der Deutschen Landesbeamtinnen und Landesbeamten e. V.

Name	Institution
Barg, Angelika	Standesamt, Stadt Köln
Barghi, Anette	ekom21
Bartels, Ullrich	MSI Unternehmensberatung
Bockstette, Rainer	Bundesministerium des Innern
Boos, Bernd	Senatsverwaltung für Inneres und Sport, Berlin
Büttner, Fabian	LAVA Unternehmensberatung
Brechlin, Christine	Bürgerdienste, Stadt Dortmund
Conrad, Stephan]init[AG
Depenbrock, Martin	Dortmunder Systemhaus, Stadt Dortmund
Dorka, Simone	Bürgerdienste, Stadt Dortmund
El-Rayes, Josef]init[AG
Finger, Ralf	Dortmunder Systemhaus, Stadt Dortmund
Gall, Wolfgang	Komm.ONE AöR, Stuttgart
Gerke, Andreas	Dortmunder Systemhaus, Stadt Dortmund
Gottschlich, Ralf	Bundesnotarkammer
Gross, Udo	Verlag für Standesamtswesen, Frankfurt/Main
Hagelgans, Lutz	Bundesverband der Deutschen Standesbeamtinnen und Standesbeamten e. V.
Hartlieb, Sandra	Stadt Hagen
Heim, Anke	Stadt Karlsruhe
Hertkens, Claudia	Bürgerdienste, Stadt Dortmund
Hilpert, Volker	Bundesverband der Deutschen Standesbeamtinnen und Standesbeamten e. V.
Horn, Olaf	Verlag für Standesamtswesen, Frankfurt/Main
Hornig, Sylvia	Standesamt Berlin-Marzahn
Hornig, Tom	Standesamt Leipzig
Hüttenhein, Sonja	d-NRW
Jansen, Daniel	Dortmunder Systemhaus, Stadt Dortmund
Junge, Susanne	Standesamt, Stadt Bremerhaven
Keuffel, Anja	Standesamt, Stadt Göttingen
Koch, Philipp]init[AG
Kuhlmann, Frank	Dortmunder Systemhaus, Stadt Dortmund
Kunzke, Roland	Profi AG
Laas, Jens	Verlag für Standesamtswesen, Frankfurt/Main
Lahmann, Karen	MSI Unternehmensberatung
Linker, Annie	Stadt Wiesbaden
Marienfeld, Adalbert	Dortmunder Systemhaus, Stadt Dortmund
Meier, Martin	Dortmunder Systemhaus, Stadt Dortmund
Metzner, Klaudia	Verlag für Standesamtswesen, Frankfurt/Main
Meyer, Sven	Protext / Profi AG
Mudrack, Christian	Protext / Profi AG
Müller, Andreas	Standesamt I in Berlin

Name	Institution
Neßhöver, Uwe	Standesamt Köln
Netzschwitz, Katja	Standesamt Dresden
Neumann, Andreas	Rechenzentrum Region Stuttgart GmbH
Paschen, Rolf	Bundesverband der Deutschen Standesbeamtinnen und Standesbeamten e. V.
Pleus, Janine	d-NRW
Rabenstein, Yorck]init[AG
Rast, Jürgen	Stadt Kassel
Reptschik, Jörg	ekom21
Riebow, Anette	Standesamt Berlin-Marzahn
Sainsbury, Svjetlana	Bürgerdienste, Stadt Dortmund
Schemmel, Oliver	Verlag für Standesamtswesen, Frankfurt/Main
Scheitler, Elke	Standesamt Wiesbaden
Schmidt, Hans	Bundesverband der Deutschen Standesbeamtinnen und Standesbeamten e. V.
Schmidt, Manuela	Standesamt Ludwigsburg
Schöpe, Michael	Protext / Profi AG
Schrade, Christian	Dortmunder Systemhaus, Stadt Dortmund
Schulz-Geissenhöner, A.	Bundesnotarkammer
Städter, Sonja	Standesamt Leipzig
Stang, Odette	Standesamt Leipzig
Steimke, Frank	KoSIT
Steinbeck, Volker	ekom21
Steinmann, Claudia	Standesamt Wörrstadt
Stenzel, Gritt	Standesamt Cottbus
Thierner, Jörg	Verlag für Standesamtswesen, Frankfurt/Main
Vahjen, Oliver	KoSIT
Vieler, Wilhelm	Citkomm services GmbH
Vollmer, Bernhard	Protext / Profi AG
Weber, Hannes	KoSIT
Weller, Ina	Standesamt Iserlohn
Worring, J.-F.	Bundesnotarkammer
Zimmermann, Patrick	Ministerium für Inneres und Sport Mecklenburg-Vorpommern

An der Erstellung sowie der Wartung und Pflege des Kapitels „Datenübermittlungen zwischen Standesämtern und Meldebehörden“ haben seit 2008 mitgewirkt:

Name	Institution
Ahlers, Jörg	Innenministerium des Landes Schleswig-Holstein
Capito, Inka	Dataport
Dressler, Manuela	HSH Soft- und Hardware Vertriebs GmbH
Emig, Christian	AKDB
Friedrich, Tina	adKOMM

Name	Institution
Fehl, Jonas	AKDB
Gruber, Stefan	Stadt Nürnberg
Heins, Jessica	KoSIT
Heitmann, Martina	Stadt Mannheim
Kuschnereit, Hartmut	Meldebehörde Hamburg-Harburg
Leder, Alexander	MIK Brandenburg
Marx, Stefan	KoSIT
Pietsch, Klaus	adKOMM
Riekenberg, Anja	Hannoversche Informationstechnologien (HanIT)
Ronez, Günter	mps public solutions
Schulz, Rainer	LABO Berlin
Seidler, Jochen	Bürgerdienste, Stadt Mannheim
Steinbeck, Andrea	HSH Soft- und Hardware Vertriebs GmbH
Stracke, Manuela	HSH
Volk, Gerald	HSH Soft- und Hardware Vertriebs GmbH
Walber, Thomas	Stadt Frankfurt am Main
Wenzlick-Stiebler, Gabriele	DZBW
Wiser, Klaus	AKDB
Zecher, Frauke	Stadt Frankfurt am Main
Zieschang, Cord	Meldebehörde Hamburg

An der Erstellung sowie der Wartung und Pflege des Kapitels „Datenübermittlungen zwischen Landesämtern und den Statistischen Ämtern“ haben seit 2009 mitgewirkt:

Name	Institution
Andres, Helmut	Bayerisches Landesamt für Statistik und Datenverarbeitung
Carle, Michael	Bayerisches Landesamt für Statistik und Datenverarbeitung
Koch, Heinz-Joachim	Statistisches Amt Mecklenburg-Vorpommern
Krack-Roberg, Elle	Statistisches Bundesamt
Kurzidim, Jan	Bayerisches Landesamt für Statistik und Datenverarbeitung
Sommer, Bettina	Statistisches Bundesamt

An der Erstellung sowie der Wartung und Pflege des Kapitels „Datenübermittlungen zwischen Landesämtern und den Gesundheitsbehörden“ haben seit 2014 mitgewirkt:

Name	Institution
Böhrnsen, Daniel	Amt für Gesundheit, Kreis Plön
Glaser, Sabine	Fachdienst Gesundheit, Landkreis Vorpommern-Rügen
Hansen, Torsten	Kommunales Forum für Informationstechnik der kommunalen Landesverbände in Schleswig-Holstein
Kintzler, Norbert	easy-soft GmbH Dresden
Müller, Markus	Mikroprojekt GmbH
Stephan, Christian	Mikroprojekt GmbH

Name	Institution
Tode, Joachim	Ministerium für Inneres und Bundesangelegenheiten des Landes Schleswig-Holstein
Völker, Daniel	Computer Zentrum Strausberg GmbH

1.8.1 Veröffentlichung XPersonenstand

Der Standard XPersonenstand wird von der öffentlichen Verwaltung herausgegeben. Die jeweils aktuelle, verbindliche Fassung des Datenaustauschformates XPersonenstand ist erhältlich beim *Bundesarchiv, Potsdamer Straße 1, 56075 Koblenz*.

1.8.2 Informationen im Internet

Allgemeine Informationen sowie Downloads zu "XPersonenstand" werden auf folgenden Internetseiten eingestellt:

- Frühere sowie die aktuell gültigen Dokumente wie die Spezifikation, Schemadateien sowie WSDL-Dateien können Sie unter

<http://www1.osci.de/sixcms/detail.php?gsid=bremen76.c.3220.de>

herunterladen.

- Über

<https://www.xrepository.de/Inhalt/urn:uuid:c4108ac2-69e7-4a10-b87c-b861a600577f.xhtml>

gelangen Sie auf die Seiten des XÖV-Vorhabens XPersonenstand im XRepository.

2 Das Informationsmodell

In diesem Kapitel werden die wesentlichen Klassen des Standards XPersonenstand definiert. Diese werden für die anschließende Konstruktion von Nachrichten zur automatisierten Datenübermittlung benötigt.

2.1 Anschriften und Ortsangaben

Anschriften werden in allen Mitteilungen und im direkten Kontakt zu den Bürgern benötigt. Ebenso wird bei Sterbedaten (letzter Wohnsitz) und in den Daten zur Ehe (gemeinsame Wohnung nach der Eheschließung) der Datentyp **Anschrift.Inland** als eingeschränkter Datentyp von **Meldeanschrift** benötigt. Für die Übermittlung möglicher ausländischer Anschriften wird der Datentyp **Anschrift.InlandAusland** verwendet.

Ein **Ereignisort** ist ein gegenüber der **Meldeanschrift** besonderer Datentyp, der im Personenstandswesen herangezogen wird für

- den Ort, an dem eine Person geboren wurde,
- den Ort der Eheschließung,
- den Ort der Begründung einer Lebenspartnerschaft *und*
- den Ort, an dem eine Person verstorben ist.

Adressierung bei elektronischen Mitteilungen

Bei elektronischen Mitteilungen, die bei den Standesämtern ein- bzw. ausgehen, werden zur Adressierung die jeweilig definierten Standards verwendet (z. B. DVDV).

Adressierung bei schriftlichen Mitteilungen

In der Praxis wird der Mitteilungsverkehr auch künftig nicht ausschließlich auf elektronischem Wege erfolgen. Insbesondere für Mitteilungen und Anzeigen von und an Privatpersonen und Einrichtungen (wie z. B. Bestatter, Kirchen oder Krankenhäuser) ist bis auf Weiteres die Verwendung der Schriftform unabdingbar. Ein vollständiger Austausch von elektronischen Mitteilungen mit ausländischen Institutionen ist momentan nicht absehbar. Die Gestaltung von Geschäftsbriefen – und damit auch der Adresse – ist durch die DIN 676 und 5008 (mit dem Charakter einer Empfehlung) geregelt.

Die Verwendung dieser Norm lässt auch den Versand bzw. Empfang von Briefen von und zu Standesämtern im Ausland zu. Mit einer Harmonisierung der unterschiedlichen internationalen PLZ-Systematiken ist in absehbarer Zeit nicht zu rechnen. Deshalb muss für schriftliche Mitteilungen der Standesämter bei der PLZ eine Kette von mindestens 10 alphanumerischen Zeichen verfügbar sein (als weltweit längste PLZ wird derzeit in den USA eine 10-stellige PLZ verwendet).

2.1.1 Inlandsanschrift

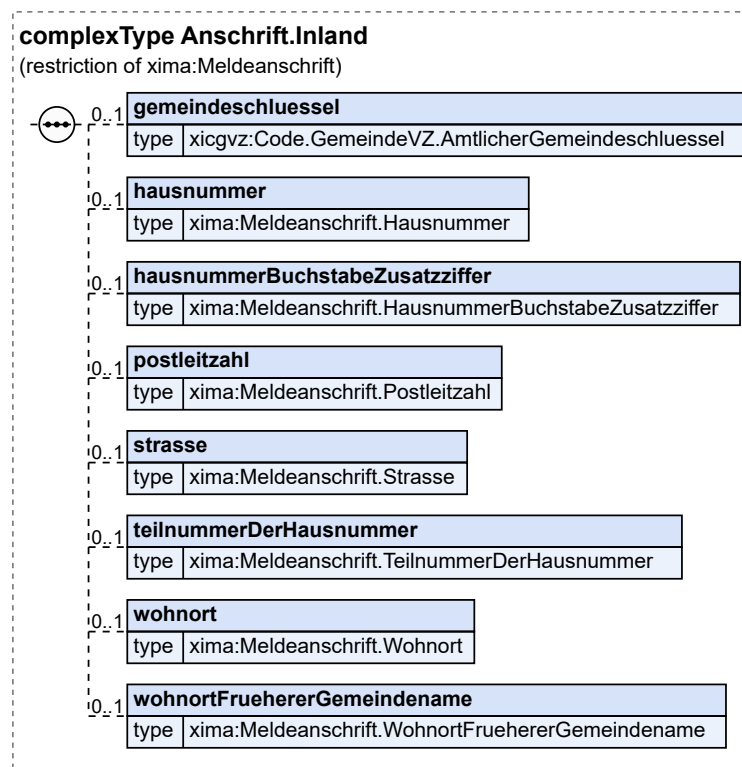
Typ: **Anschrift.Inland**

Diese Klasse *Anschrift.Inland* wird grundlegend im Standard XPersonenstand genutzt.

Mit dem Datentyp *Anschrift.Inland* wird eine postalisch lokalisierbare Zuordnung näher beschrieben. In den *Mitteilungen* werden Anschriftendaten bei der Adresse des Mitteilungsempfängers verwendet.

Von den aus der *Meldeanschrift* übernommenen Elementen wurden die Elemente *stockwerkswohnungsnummer*, *zusatzangaben* und *wohnungsgeber* entfernt.

Abbildung 2.1. Anschrift.Inland



Dieser Typ ist eine Einschränkung des Basistyps *Meldeanschrift* (siehe [Abschnitt F.1 auf Seite 881](#)).

Kindelemente von <i>Anschrift.Inland</i>			
Kindelement	Typ	Anz.	Seite
gemeindeschluessel	<i>Code.GemeindeVZ.AmtlicherGemeindeschluessel</i>	0..1	881
Dokumentation aus F.1 : Es ist der vom Statistischen Bundesamt herausgegebene bundeseinheitliche Gemeindeschlüssel der Gemeinde anzugeben, in der die Wohnung liegt.			
hausnummer	<i>Meldeanschrift.Hausnummer</i>	0..1	
Dokumentation aus F.1 : Es sind nur die Ziffern einer Hausnummer anzugeben. Der Typ dieses Elements ist eine Einschränkung des Basistyps <i>datatypeC</i> (siehe Abschnitt F.2 auf Seite 882).			
hausnummerBuchstabeZusatzziffer	<i>Meldeanschrift.HausnummerBuchstabeZusatzziffer</i>	0..1	
Dokumentation aus F.1 :			

Kindelemente von Anschrift.Inland			
Kindelement	Typ	Anz.	Seite
<p>Es sind die Buchstaben oder die Zusatzziffern zur Hausnummer gemäß der amtlichen Festlegung der Gemeinde zur Hausnummer anzugeben.</p> <p>Beispiel: 124_a, 124_A, 109_5, 135.44, 116/1</p> <p>Der Typ dieses Elements ist eine Einschränkung des Basistyps <code>datatypeC</code> (siehe Abschnitt F.2 auf Seite 882).</p>			
postleitzahl	<code>Meldeanschrift.Postleitzahl</code>	0..1	
<p>Dokumentation aus F.1:</p> <p>Es ist die Postleitzahl anzugeben.</p> <p>Der Typ dieses Elements ist eine Einschränkung des Basistyps <code>datatypeC</code> (siehe Abschnitt F.2 auf Seite 882).</p>			
strasse	<code>Meldeanschrift.Strasse</code>	0..1	
<p>Dokumentation aus F.1:</p> <p>Es ist die Bezeichnung der Straße anzugeben. Die Feldlänge ist auf 55 Zeichen beschränkt. Bei Überschreitung einer Länge von 25 Zeichen darf sinnvoll abgekürzt werden.</p> <p>Ist keine Straßenbezeichnung – wohl aber eine Hausnummer – vorhanden, so ist die Zeichenkette „Hausnummer“ anzugeben. Sind weder Straßenbezeichnung noch Hausnummer vorhanden, so ist die Zeichenkette „ohne Hausnummer“ anzugeben.</p> <p>Der Typ dieses Elements ist eine Einschränkung des Basistyps <code>datatypeC</code> (siehe Abschnitt F.2 auf Seite 882).</p>			
teilnummerDerHausnummer	<code>Meldeanschrift.TeilnummerDerHausnummer</code>	0..1	
<p>Dokumentation aus F.1:</p> <p>Es sind Teilnummern zur Hausnummer anzugeben.</p> <p>Beispiel: 16 <u>1/7</u></p> <p>Der Typ dieses Elements ist eine Einschränkung des Basistyps <code>datatypeC</code> (siehe Abschnitt F.2 auf Seite 882).</p>			
wohnort	<code>Meldeanschrift.Wohnort</code>	0..1	
<p>Dokumentation aus F.1:</p> <p>Es ist die postalische Wohnortsbezeichnung anzugeben.</p> <p>Die Feldlänge ist auf 40 Zeichen beschränkt.</p> <p>Der Typ dieses Elements ist eine Einschränkung des Basistyps <code>datatypeC</code> (siehe Abschnitt F.2 auf Seite 882).</p>			
wohnortFruehererGemeindename	<code>Meldeanschrift.WohnortFruehererGemeindename</code>	0..1	
<p>Dokumentation aus F.1:</p> <p>Es ist der frühere Gemeindename anzugeben, der als Stadt- bzw. Ortsteilname dem jetzigen Gemeindennamen hinzugefügt werden kann.</p> <p>Der frühere Gemeindename (jetziger Ortsteil- oder Stadtteilname) ist bei <u>Adressierungen</u> unterhalb des Namens (oberhalb der Straßenbezeichnung) anzugeben.</p> <p>Beispiel: Frau Rita Scholl Zuffenhausen Am Stadtpark 12 70123 Stuttgart</p> <p>Die Feldlänge ist auf 40 Zeichen beschränkt.</p>			

Kindelemente von <i>Anschrift.Inland</i>			
Kindelement	Typ	Anz.	Seite
Der Typ dieses Elements ist eine Einschränkung des Basistyps <code>datatypeC</code> (siehe Abschnitt F.2 auf Seite 882).			

2.1.1.1 Nutzung des Datentyps

Dieser Typ kann in den folgenden Nachrichten übermittelt werden: [011030](#), [011200](#), [011201](#), [011210](#), [011211](#), [011220](#), [011230](#), [011231](#), [011240](#), [011270](#), [012021](#), [012050](#), [012060](#), [012210](#), [012211](#), [012220](#), [012230](#), [012231](#), [013050](#), [013060](#), [016040](#), [016050](#), [016060](#), [016070](#), [016080](#), [017010](#), [051010](#), [051100](#), [052010](#), [052100](#), [054010](#), [054100](#), [064100](#), [065010](#), [066010](#), [071010](#), [071020](#), [081020](#), [081021](#), [081060](#), [081070](#), [081120](#), [082025](#), [082060](#), [084040](#), [094011](#), [094012](#), [094013](#), [104010](#)

2.1.2 Anschriften im Inland oder Ausland

Typ: *Anschrift.InlandAusland*

Diese Klasse *Anschrift.InlandAusland* ermöglicht im Standard XPersonenstand als Auswahl der zu nutzenden Anschrift die Nutzung der Klasse *Anschrift.Inland* zur Übermittlung von inländischen Anschriften oder der Klassen *Auslandsanschrift.Druckbild (XI)* bzw. *Auslandsanschrift.Strukturiert* zur Übermittlung von ausländischen Anschriften.

Abbildung 2.2. *Anschrift.InlandAusland*



Kindelemente von <i>Anschrift.InlandAusland</i>			
Kindelement	Typ	Anz.	Seite
[C1/3] anschriftInland	<i>Anschrift.Inland</i>	1	21
[C2/3] anschriftAusland	<i>Auslandsanschrift.Druckbild</i>	1	881
[C3/3] anschriftAuslandStrukturiert	<i>Auslandsanschrift.Strukturiert</i>	1	26

2.1.2.1 Nutzung des Datentyps

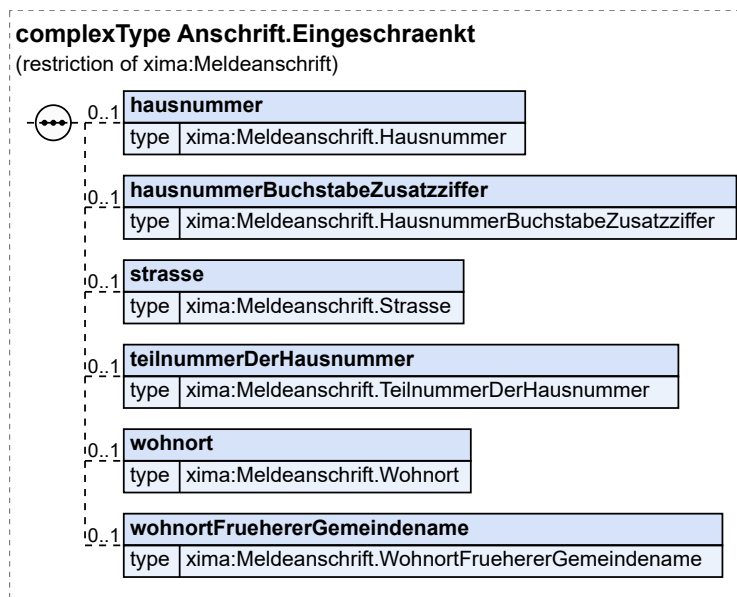
Dieser Typ kann in den folgenden Nachrichten übermittelt werden: [011200](#), [011201](#), [011220](#), [011230](#), [011231](#), [011240](#), [012210](#), [012211](#), [012220](#), [012230](#), [012231](#), [017010](#), [064100](#), [065010](#), [066010](#), [071010](#), [071020](#), [081060](#), [081070](#), [082060](#), [084040](#), [104010](#)

2.1.3 Datentyp zur Ableitung der strukturierten Auslandsanschrift

Typ: **Anschrift.Eingeschraenkt** (abstrakt)

Diese abstrakte Klasse *Anschrift.Eingeschraenkt* dient nur zur Ableitung der strukturierten Auslandsanschrift.

Abbildung 2.3. Anschrift.Eingeschraenkt



Dieser Typ ist eine Einschränkung des Basistyps **Meldeanschrift** (siehe [Abschnitt F.1 auf Seite 881](#)).

Kindelemente von Anschrift.Eingeschraenkt			
Kindelement	Typ	Anz.	Seite
hausnummer	Meldeanschrift.Hausnummer	0..1	
Dokumentation aus F.1 : Es sind nur die Ziffern einer Hausnummer anzugeben. Der Typ dieses Elements ist eine Einschränkung des Basistyps datatypeC (siehe Abschnitt F.2 auf Seite 882).			
hausnummerBuchstabeZusatzziffer	Meldeanschrift.HausnummerBuchstabeZusatzziffer	0..1	
Dokumentation aus F.1 : Es sind die Buchstaben oder die Zusatzziffern zur Hausnummer gemäß der amtlichen Festlegung der Gemeinde zur Hausnummer anzugeben. Beispiel: 124 <u>a</u> , 124 <u>A</u> , 109 <u>5</u> , 135 <u>44</u> , 116/ <u>1</u> Der Typ dieses Elements ist eine Einschränkung des Basistyps datatypeC (siehe Abschnitt F.2 auf Seite 882).			
strasse	Meldeanschrift.Strasse	0..1	
Dokumentation aus F.1 : Es ist die Bezeichnung der Straße anzugeben. Die Feldlänge ist auf 55 Zeichen beschränkt. Bei Überschreitung einer Länge von 25 Zeichen darf sinnvoll abgekürzt werden.			

Kindelemente von <code>Anschrift.Eingeschraenkt</code>			
Kindelement	Typ	Anz.	Seite
Ist keine Straßenbezeichnung – wohl aber eine Hausnummer – vorhanden, so ist die Zeichenkette „Hausnummer“ anzugeben. Sind weder Straßenbezeichnung noch Hausnummer vorhanden, so ist die Zeichenkette „ohne Hausnummer“ anzugeben. Der Typ dieses Elements ist eine Einschränkung des Basistyps <code>datatypeC</code> (siehe Abschnitt F.2 auf Seite 882).			
teilnummerDerHausnummer	<code>Meldeanschrift.TeilnummerDerHausnummer</code>	0..1	
Dokumentation aus F.1 : Es sind Teilnummern zur Hausnummer anzugeben. Beispiel: 16 <u>1/7</u> Der Typ dieses Elements ist eine Einschränkung des Basistyps <code>datatypeC</code> (siehe Abschnitt F.2 auf Seite 882).			
wohnort	<code>Meldeanschrift.Wohnort</code>	0..1	
Dokumentation aus F.1 : Es ist die postalische Wohnortsbezeichnung anzugeben. Die Feldlänge ist auf 40 Zeichen beschränkt. Der Typ dieses Elements ist eine Einschränkung des Basistyps <code>datatypeC</code> (siehe Abschnitt F.2 auf Seite 882).			
wohnortFruehererGemeindenname	<code>Meldeanschrift.WohnortFruehererGemeindenname</code>	0..1	
Dokumentation aus F.1 : Es ist der frühere Gemeindename anzugeben, der als Stadt- bzw. Ortsteilname dem jetzigen Gemeindennamen hinzugefügt werden kann. Der frühere Gemeindename (jetziger Ortsteil- oder Stadtteilname) ist bei Adressierungen unterhalb des Namens (oberhalb der Straßenbezeichnung) anzugeben. Beispiel: Frau Rita Scholl Zuffenhausen Am Stadtpark 12 70123 Stuttgart Die Feldlänge ist auf 40 Zeichen beschränkt. Der Typ dieses Elements ist eine Einschränkung des Basistyps <code>datatypeC</code> (siehe Abschnitt F.2 auf Seite 882).			

2.1.3.1 Nutzung des Datentyps

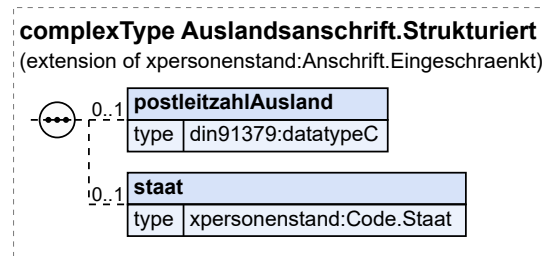
Von diesem Typ leiten ab: [Auslandsanschrift.Strukturiert](#)

2.1.4 Strukturierte Auslandsanschrift

Typ: `Auslandsanschrift.Strukturiert`

Diese Klasse *Auslandsanschrift.Strukturiert* wird im Standard XPersonenstand immer dann genutzt, wenn auch die Auslandsanschrift in strukturierter Form übermittelt werden muss. Dies ist z.B. bei der Übermittlung der Anmeldedaten zur Eheschließung oder zur Begründung einer Lebenspartnerschaft der Fall.

Abbildung 2.4. Auslandsanschrift.Strukturiert



Dieser Typ ist eine Erweiterung des Basistyps **Anschrift.Eingeschraenkt** (siehe [Abschnitt 2.1.3 auf Seite 25](#)).

Kindelemente von Auslandsanschrift.Strukturiert			
Kindelement	Typ	Anz.	Seite
hausnummer	Meldeanschrift.Hausnummer	0..1	
hausnummerBuchstabeZusatzziffer	Meldeanschrift.HausnummerBuchstabeZusatzziffer	0..1	
strasse	Meldeanschrift.Strasse	0..1	
teilnummerDerHausnummer	Meldeanschrift.TeilnummerDerHausnummer	0..1	
wohnort	Meldeanschrift.Wohnort	0..1	
wohnortFruehererGemeindename	Meldeanschrift.WohnortFruehererGemeindename	0..1	
postleitzahlAusland	datatypeC	0..1	882 *
Hier kann eine Postleitzahl zur Anschrift mitgeteilt werden.			
staat	Code.Staat	0..1	105 *
Hier kann der Staat zur Anschrift mitgeteilt werden.			

2.1.4.1 Nutzung des Datentyps

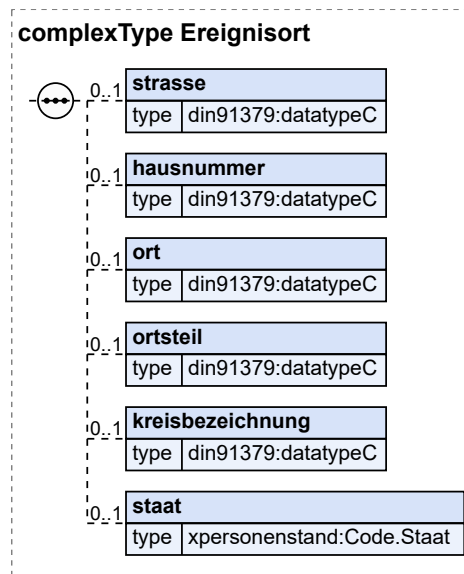
Dieser Typ kann in den folgenden Nachrichten übermittelt werden: [011200](#), [011201](#), [011220](#), [011230](#), [011231](#), [011240](#), [012210](#), [012211](#), [012220](#), [012230](#), [012231](#), [017010](#), [064100](#), [065010](#), [066010](#), [071010](#), [071020](#), [081060](#), [081070](#), [082060](#), [084040](#), [104010](#)

2.1.5 Angaben zum Ereignisort

Typ: **Ereignisort**

Mit diesem Datentyp wird ein „Ereignisort“ definiert.

Abbildung 2.5. Ereignisort



Kindelemente von Ereignisort			
Kindelement	Typ	Anz.	Seite
strasse	datatypeC	0..1	882 *
In diesem Element wird der Name / die Bezeichnung einer Straße übermittelt.			
hausnummer	datatypeC	0..1	882 *
Zur Hausnummer zählen auch Zusatzangaben aus Buchstaben („123a“) oder Bereichsangaben („12...17“).			
ort	datatypeC	0..1	882 *
Bei Orten innerhalb Deutschlands ist die amtlich festgelegte Schreibweise zu verwenden. Bei ausländischen Geburtsorten gilt die folgende Regelung:			
1. Allgemein übliche deutsche Bezeichnung. 2. Das Heimatland liefert den Ort in lateinischer Schreibweise. 3. Liefert das Heimatland keine lateinische Schreibweise, ist eine phonetische Übertragung vorzunehmen.			
ortsteil	datatypeC	0..1	882 *
Mit diesem Feld ist eine ergänzende Beschreibung des Ortes möglich. In dem abgeleiteten Datentyp „Ereignisort“ kann hier der in einigen Bundesländern genutzte „Gemeindeteil“ (<i>Stadtteil, Ortsteil o. ä.</i>) eingetragen werden.			
kreisbezeichnung	datatypeC	0..1	882 *
Die Kreisbezeichnung ermöglicht die Zuordnung der Städte bei gleichen Städtenamen, z. B. Neunkirchen. Dadurch kann die Ortsbezeichnung präzisiert werden.			
staat	Code.Staat	0..1	105 *
Hier kann der Staat genannt werden, in dem der Ort liegt.			

2.1.5.1 Nutzung des Datentyps

Dieser Typ kann in den folgenden Nachrichten übermittelt werden: [011010](#), [011020](#), [011101](#), [011102](#), [011103](#), [011200](#), [011201](#), [011210](#), [011211](#), [011220](#), [011230](#), [011231](#), [012010](#), [012020](#), [012021](#),

012030, 012031, 012035, 012070, 012090, 012091, 012101, 012102, 012103, 012210, 012211, 012220, 012230, 012231, 013010, 013030, 013031, 013070, 013090, 013091, 013101, 013102, 013103, 014010, 014020, 014021, 014101, 014102, 014103, 016010, 016050, 016070, 017010, 018021, 018031, 018041, 021010, 021020, 021100, 022010, 022100, 023010, 024010, 024100, 025010, 025020, 025030, 025040, 064100, 065010, 066010, 071010, 071020, 081020, 081021, 081025, 081120, 084040, 104010, 131011, 138011

Von diesem Typ leiten ab: [StA2GB.Geburtsort](#), [StA2MB.Ereignisort](#)

2.1.6 Beispiele für internationale Anschriften

Nachfolgend werden exemplarisch drei internationale Anschriften gezeigt. Im Zusammenhang mit den in den vorstehenden Abschnitten beschriebenen Konzepten zur Anschrift wird deutlich, dass es jeweils genauer Erklärungen bedarf, um die in den internationalen Anschriften aufgeführten Informationen auf die *richtigen* Kindelemente des Typs **Anschrift.InlandAusland** abzubilden:

- Herrn
Friedbert Schulzmann
Alpenrosenstraße 123 // VB 9
9900 Lienz
ÖSTERREICH
- Deutsches Generalkonsulat
6 Quai Mullenheim
CS 100 30
67084 Strasbourg Cedex
FRANKREICH
- Mrs. Hannelore Basa-Light
Mr. John Light
1500 E MAIN AVE STE 201
SPRINGFIELD VA 22162-1010
VEREINIGTE STAATEN
VON AMERIKA

2.2 Ereignisse

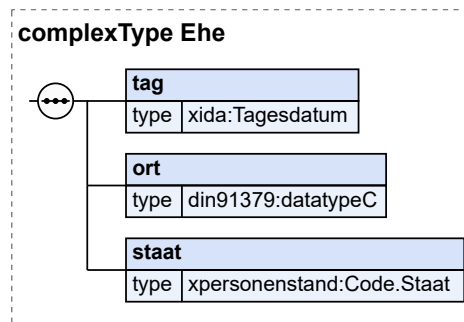
Das Standesamt benötigt vom Bürger in vielen Fällen Angaben zu Ereignissen des Personenstandes.

2.2.1 Angaben zu einer Ehe

Typ: **Ehe**

Mit diesem Datentyp werden Angaben zu einer Eheschließung übermittelt.

Abbildung 2.6. Ehe



Kindelemente von Ehe			
Kindelement	Typ	Anz.	Seite
tag	Tagesdatum	1	881 *
Hier ist der Tag der Eheschließung zu übermitteln. Die Werte müssen dem Muster '[0-9]{4}-[0-9]{2}-[0-9]{2}' entsprechen.			
ort	datatypeC	1	882 *
Hier ist der Ort der Eheschließung zu übermitteln.			
staat	Code.Staat	1	105 *
Hier ist der Staat zu übermitteln, in dem die Ehe geschlossen wurde.			

2.2.1.1 Nutzung des Datentyps

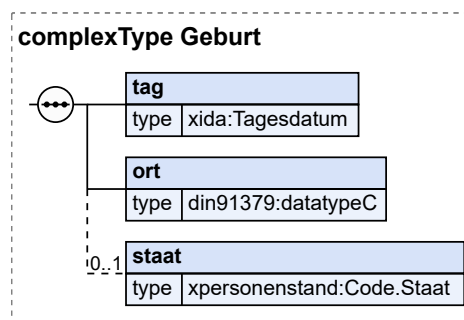
Dieser Typ kann in den folgenden Nachrichten übermittelt werden: [082060](#)

2.2.2 Angaben zu einer Geburt

Typ: **Geburt**

Mit diesem Datentyp werden Angaben zu einer Geburt übermittelt.

Abbildung 2.7. Geburt



Kindelemente von Geburt			
Kindelement	Typ	Anz.	Seite
tag	Tagesdatum	1	881 *

Kindelemente von Geburt			
Kindelement	Typ	Anz.	Seite
Hier ist der Tag der Geburt zu übermitteln. Die Werte müssen dem Muster '[0-9]{4}-[0-9]{2}-[0-9]{2}' entsprechen.			
ort	datatypeC	1	882 *
Hier ist der Ort der Geburt zu übermitteln.			
staat	Code.Staat	0..1	105 *
Hier ist der Staat zu übermitteln, in dem die Geburt stattfand, falls es sich um eine Geburt im Ausland handelt.			

2.2.2.1 Nutzung des Datentyps

Dieser Typ kann in den folgenden Nachrichten übermittelt werden: [081060](#), [081070](#), [082060](#)

2.3 Darstellung von Namen

Das Konzept zur Repräsentation von Namen¹ berücksichtigt die fachlichen Anforderungen zur Darstellung und Übermittlung von Namen, die sowohl nach deutschem als auch nach ausländischem Recht gebildet werden. Dabei wird entsprechend der Systematik des deutschen Namensrechtes zwischen *Familiennamen* und *Vornamen* unterschieden. Über das zusätzliche, qualifizierende Merkmal „Namensart“ können alle Namensvarianten ausländischer Rechte abgebildet und übermittelt werden. Es wird folgender Datentyp definiert, um innerhalb von XPersonenstand Namen darzustellen.

- Der Datentyp **AllgemeinerName.Personenstandswesen** fasst die gemeinsamen Eigenschaften von Vor- und Familiennamen zusammen. Spezielle Datentypen für Nachnamen (Familiename, Geburtsname, Ehe name, Lebenspartnerschaftsname und früherer Name) sowie für Vornamen sind daher nicht erforderlich. Neben der Abbildung des eigentlichen Namens als Zeichenkette kann der Name als *ausländischer Name* näher qualifiziert werden.

Über das Setzen des optionalen Attributes **nichtVorhanden** auf **true** kann angezeigt werden, dass der Name *zu Recht nicht oder noch nicht vorhanden* ist. Auf diese Weise kann der zu Recht nicht oder noch nicht vorhandene Name technisch von einem *nicht bekannten* Namen unterschieden werden. – Dieses Attribut darf nur beim Familiennamen und beim Vornamen verwendet werden.

2.3.1 Namen einer Person nach deutschem Recht (Kurzfassung)

Das deutsche Personenstandsrecht unterscheidet zwischen *Familiennamen* (Nachnamen) und *Vornamen*:

Familiename:

Ein Überbegriff, aber auch der üblicherweise verwendete Begriff für den *Nachnamen*. Zur Darstellung von Familiennamen in XPersonenstand dient der Datentyp **AllgemeinerName.Personenstandswesen**.

Nur bei Personen, deren Name nach einem ausländischen Recht vergeben wurde und in deren Kulturkreis es keine Entsprechung zum deutschen Familiennamen gibt, kann der Fall eintreten, dass eine Person zu Recht keinen Familiennamen führt. Um diesen Sachverhalt unterscheidbar zu machen von Situationen, in denen der Familienname einer Person *nicht bekannt* (sehr wahrschein-

¹In dem hier dargestellten Konzept wird nur auf solche „Namen“ eingegangen, die im Rahmen von Beurkundungen von Bedeutung sind.

lich aber vorhanden) ist, darf bei Familiennamen das Attribut **nichtVorhanden** verwendet werden. Damit kann in dem beschriebenen Fall bei Datenübermittlungen von Familiennamen ein Element vom Typ **AllgemeinerName.Personenstandswesen** übermittelt werden, in dem die Zeichenkette **Name** leer und das Attribut **nichtVorhanden** „true“ ist. So kann übermittelt werden, dass bekannt ist, dass eine Person zu Recht keinen Familiennamen führt.

Der Familienname ist für Identifikationsprozesse wichtig: Personen werden in (automatisierten) Registern häufig anhand ihres Familiennamens gesucht.

Geburtsname

Der Name, der als Familienname einer Person in die Geburtsurkunde einzutragen ist (§ 1355 Abs. 6 BGB). Der Geburtsname einer Person kann sich durch familienrechtliche Vorgänge ändern (z. B. Adoption, Namenserteilungen und -erklärungen). Zur Darstellung von Geburtsnamen in XPersonenstand dient der Datentyp **AllgemeinerName.Personenstandswesen**.

Ehename

Im deutschen Recht der Name, den Ehegatten durch eigene Bestimmung gemeinsam in der Ehe führen.

Wenn beide Ehegatten vor der Ehe den gleichen Familiennamen geführt haben, zum Beispiel den Namen „Müller“, und in der Ehe den Geburtsnamen des Mannes als Ehenamen führen wollen, ist diese Bestimmung im Eheregister festzuhalten. Nach der Eheschließung führen beide nach wie vor den Namen „Müller“, aber nun in der Qualität eines Ehenamens; die Frau heißt „Müller geb. Müller“. Diese Ehegatten könnten natürlich auch beide weiter „Müller“ heißen, ohne einen Ehenamen zu führen.

Zur Darstellung von Ehenamen in XPersonenstand dient der Datentyp **AllgemeinerName.Personenstandswesen**.

Lebenspartnerschaftsname

Alles, was über den Ehenamen gesagt wurde, gilt auch für den Lebenspartnerschaftsnamen. Zur Darstellung von Lebenspartnerschaftsnamen in XPersonenstand dient der Datentyp **AllgemeinerName.Personenstandswesen**.

Früherer Name

Der Familienname, den eine Person früher, zum Beispiel während einer Vorehe, geführt hat, und auf den sie bei einer Namensänderung zurückgreifen kann; frühere Namen sind bei der Beurteilung von Namenserkklärungen von Bedeutung. Zur Darstellung früherer Familiennamen in XPersonenstand dient der Datentyp **AllgemeinerName.Personenstandswesen**.

Vorname

Der individuelle, persönliche Name einer Person.

Nach deutschem Recht hat der Personensorgeberechtigte das Recht und die Pflicht, dem Kind einen oder mehrere Vornamen beizulegen. Nur bei Personen, deren Name nach einem ausländischen Recht vergeben wurde und in deren Kulturkreis es keine Entsprechung zum deutschen Vornamen gibt, kann der Fall eintreten, dass eine Person zu Recht keinen Vornamen führt². Um diesen Sachverhalt unterscheidbar zu machen von Situationen, in denen der Vorname einer Person *nicht bekannt* (sehr wahrscheinlich aber vorhanden) ist, darf bei Vornamen das Attribut **nichtVorhanden** verwendet werden. Damit kann in dem beschriebenen Fall bei Datenübermittlungen und der Speicherung von Vornamen ein Element vom Typ **AllgemeinerName.Personenstandswesen** übermittelt werden, in dem die Zeichenkette **Name** leer und das Attribut **nichtVorhanden** „true“ ist. So kann übermittelt und gespeichert werden, dass bekannt ist, dass eine Person zu Recht keinen Vornamen führt.

Zur Darstellung von Vornamen in XPersonenstand dient der Datentyp **AllgemeinerName.Personenstandswesen**. Dabei werden ggf. mehrere Vornamen einer Person durch Leerzeichen

²Von der Besonderheit, dass während eines Zeitraums von bis zu vier Wochen nach einer Geburt ein Vorname ggf. noch nicht festgelegt worden ist, sehen wir ab. Dieser Sachverhalt ist als Spezialfall bei der Geburt zu behandeln.

getrennt zum Inhalt von **Name** innerhalb des Elementes **AllgemeinerName.Personenstandswesen**. Zulässige Inhalte für Vornamen sind somit zum Beispiel:

- „Hans“
- „Hans-Dieter“
- „Hans Dieter“
- „Hansdieter“

Eine Auszeichnung des Rufnamens oder eine andersgeartete Auszeichnung der Vornamen ist rechtlich nicht zulässig.

2.3.2 Namen einer Person nach ausländischem Recht (Kurzfassung)

Nicht alle Rechtskreise kennen dieselben Namensformen wie das deutsche Recht:

- Es gibt Länder, die überhaupt nicht nach Vor und Familiennamen unterscheiden.
- In anderen Ländern führt eine Person nur einen einzigen Namen (Eigennamen oder persönlichen Namen) oder eine Namenskette aus mehreren Namen.
- Es gibt Länder, die dem Familiennamen oder den Vornamen Namenszusätze hinzufügen, die aber nicht die Qualität eines Vor oder Familiennamens haben.

Diese Namensformen sind bisher nach dem Ermessen des Standesamts in den Personenstandsbüchern gekennzeichnet worden. Die mit Art. 47 und Art. 48 EGBGB vorgesehenen Möglichkeiten der Angleichung werfen bezüglich der Darstellung der ausländischen Namen ohne Kennzeichnung der ausländischen Namensart neue Fragen auf. Zur angemessenen Kennzeichnung solcher ausländischen Namensformen sieht der Datentyp **AllgemeinerName.Personenstandswesen** ein Element **namensart** vor.

2.3.3 Namen einer Person

Typ: **PersonName**

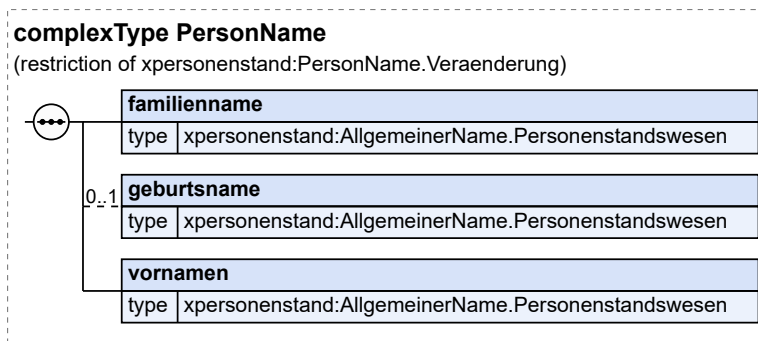
Diese Struktur beinhaltet die im Personenstandswesen am häufigsten übermittelten Namen der Namensführung einer Person. Dieses sind

- der Geburtsname
- der Familienname
- die Vornamen

einer Person. Sofern die Person keinen Familiennamen oder keine Vornamen führt, ist dies durch das Feld „nichtVorhanden“ im entsprechenden Element anzuzeigen. Jede Namensangabe beinhaltet alle möglichen Namensformen, sowohl nach deutschem als auch ausländischem Recht.

Diese Struktur findet beispielsweise Verwendung in den Kontexten:

- Übermittlungen von Namensänderungen
- Plausibilisierungen der Identifikation von Registereinträgen

Abbildung 2.8. **PersonName**

Dieser Typ ist eine Einschränkung des Basistyps **PersonName.Veraenderung** (siehe [Abschnitt 2.3.4 auf Seite 34](#)).

Kindelemente von PersonName			
Kindelement	Typ	Anz.	Seite
familienname	AllgemeinerName. Personenstandswesen	1	36
geburtsname	AllgemeinerName. Personenstandswesen	0..1	36 *
Sofern vorhanden, ist hier der Geburtsname mitzuteilen.			
vornamen	AllgemeinerName. Personenstandswesen	1	36

2.3.3.1 Nutzung des Datentyps

Dieser Typ kann in den folgenden Nachrichten übermittelt werden: [011010](#), [011020](#), [011021](#), [011030](#), [011040](#), [011041](#), [011042](#), [011043](#), [011044](#), [011045](#), [011101](#), [011102](#), [011103](#), [011200](#), [011201](#), [011210](#), [011211](#), [011220](#), [011230](#), [011231](#), [011240](#), [011270](#), [011271](#), [011272](#), [012010](#), [012020](#), [012021](#), [012030](#), [012031](#), [012035](#), [012050](#), [012055](#), [012060](#), [012070](#), [012080](#), [012090](#), [012091](#), [012101](#), [012102](#), [012103](#), [012210](#), [012211](#), [012220](#), [012230](#), [012231](#), [013010](#), [013030](#), [013031](#), [013050](#), [013055](#), [013060](#), [013070](#), [013080](#), [013090](#), [013091](#), [013101](#), [013102](#), [013103](#), [014010](#), [014020](#), [014021](#), [014101](#), [014102](#), [014103](#), [016010](#), [016020](#), [016030](#), [016040](#), [016050](#), [016060](#), [016070](#), [016080](#), [017010](#), [018010](#), [018011](#), [018020](#), [018021](#), [018030](#), [018031](#), [018040](#), [018041](#), [018050](#), [021020](#), [022010](#), [022020](#), [023010](#), [023020](#), [024010](#), [025020](#), [025030](#), [025040](#), [064100](#), [065010](#), [066010](#), [071010](#), [071020](#), [081020](#), [081021](#), [081022](#), [081025](#), [081030](#), [081031](#), [081032](#), [081060](#), [081070](#), [081120](#), [082025](#), [082030](#), [082031](#), [082032](#), [082060](#), [083030](#), [083031](#), [083032](#), [084020](#), [084021](#), [084030](#), [084032](#), [084040](#), [094011](#), [094012](#), [094013](#), [094014](#), [104010](#), [131011](#), [138010](#), [138011](#)

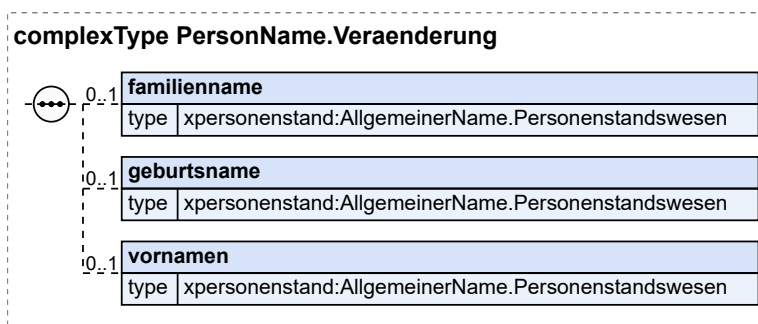
2.3.4 Namen einer Person mit flexiblen Kardinalitäten

Typ: **PersonName.Veraenderung**

Diese Struktur beinhaltet die im Personenstandswesen am häufigsten übermittelten Namen der Namensführung einer Person. Im Unterschied zu der Klasse **Person.Name** berücksichtigt sie allerdings nicht, dass *familienname* und *vornamen* im Bereich des Personenstandswesens für jede Person bekannt bzw. zu Recht nicht vorhanden sind.

Diese Struktur findet überall dort Anwendung, wo es möglich sein muss, Veränderungen an der Namensführung mitzuteilen, die sich auf beliebige Teile der gebräuchlichen Namen der Namensführung erstrecken können. Dies ist beispielsweise im Kontext der Berichtigung und bei der Identifikation von Personen in der Datenübermittlung an Meldebehörden der Fall.

Abbildung 2.9. PersonName.Veraenderung



Kindelemente von PersonName.Veraenderung			
Kindelement	Typ	Anz.	Seite
familienname	AllgemeinerName. Personenstandswesen	0..1	36
geburtsname	AllgemeinerName. Personenstandswesen	0..1	36
vornamen	AllgemeinerName. Personenstandswesen	0..1	36

2.3.4.1 Nutzung des Datentyps

Dieser Typ kann in den folgenden Nachrichten übermittelt werden: [012101](#), [012102](#), [012103](#), [013101](#), [013102](#), [013103](#), [022100](#), [024100](#), [081020](#), [081021](#), [081025](#), [081120](#), [131011](#), [138011](#)

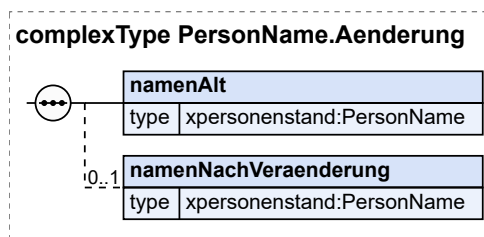
Von diesem Typ leiten ab: [PersonName](#)

2.3.5 Vorher-Nachher-Bild der Namen einer Person

Typ: **PersonName.Aenderung**

Diese Klasse beinhaltet die Namen einer Person.

Abbildung 2.10. PersonName.Aenderung



Kindelemente von <code>PersonName.Aenderung</code>			
Kindelement	Typ	Anz.	Seite
namenAlt	<code>PersonName</code>	1	33 *
Hier werden, sofern es keine Veränderung der Namen gab, die aktuellen Namen der Person übermittelt. Sollte es eine Veränderung der Namen gegeben haben, werden hier die Namen vor der Veränderung mitgeteilt.			
namenNachVeränderung	<code>PersonName</code>	0..1	33 *
Hier werden die Namen der Person nach einer Veränderung übermittelt. Sofern dieses Kindelement übermittelt wird, sind alle Namen (Familienname, Vornamen, Geburtsname - sofern vorhanden) im Stand nach der Änderung mitzuteilen.			

2.3.5.1 Nutzung des Datentyps

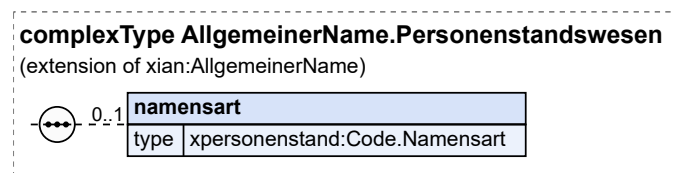
Dieser Typ kann in den folgenden Nachrichten übermittelt werden: [011030](#), [011220](#), [012060](#), [012210](#), [012211](#), [012220](#), [012230](#), [012231](#), [013060](#), [016040](#), [016060](#), [016080](#)

2.3.6 Allgemeiner Name

Typ: `AllgemeinerName.Personenstandswesen`

Dieser Datentyp dient der Darstellung von Vor- und Familiennamen in `XPersonenstand`. Er ist eine Erweiterung des Datentyps `AllgemeinerName` aus `XInneres`. Bei Namen nach ausländischem Recht kann in dem Kindelement **namensart** eine Namensart nach ausländischem Recht benannt und damit der **name** näher charakterisiert werden.

Abbildung 2.11. `AllgemeinerName.Personenstandswesen`



Dieser Typ ist eine Erweiterung des Basistyps `AllgemeinerName` (siehe [Abschnitt F.1 auf Seite 881](#)).

Kindelemente von <code>AllgemeinerName.Personenstandswesen</code>			
Kindelement	Typ	Anz.	Seite
[C1/2] name	<code>datatypeC</code>	1	882 *
[C2/2] nichtVorhanden	<code>xs:boolean</code>	1	
namensart	<code>Code.Namensart</code>	0..1	102 *
Mit diesem Feld können ausländische Namensformen näher beschrieben werden. Dieses Element ist bei Namen, die der deutschen Namenssystematik entsprechen, nicht vorhanden.			

2.3.6.1 Nutzung des Datentyps

Dieser Typ kann in den folgenden Nachrichten übermittelt werden: [011010](#), [011020](#), [011021](#), [011030](#), [011040](#), [011041](#), [011042](#), [011043](#), [011044](#), [011045](#), [011101](#), [011102](#), [011103](#), [011200](#), [011201](#), [011210](#),

011211, 011220, 011230, 011231, 011240, 011270, 011271, 011272, 012010, 012020, 012021, 012030, 012031, 012035, 012050, 012055, 012060, 012070, 012080, 012090, 012091, 012101, 012102, 012103, 012210, 012211, 012220, 012230, 012231, 013010, 013030, 013031, 013050, 013055, 013060, 013070, 013080, 013090, 013091, 013101, 013102, 013103, 014010, 014020, 014021, 014101, 014102, 014103, 016010, 016020, 016030, 016040, 016050, 016060, 016070, 016080, 017010, 018010, 018011, 018020, 018021, 018030, 018031, 018040, 018041, 018050, 021010, 021020, 021100, 022010, 022020, 022100, 023010, 023020, 024010, 024100, 025010, 025020, 025030, 025040, 031100, 064100, 065010, 066010, 071010, 071020, 081020, 081021, 081022, 081025, 081030, 081031, 081032, 081033, 081060, 081070, 081120, 082025, 082030, 082031, 082032, 082033, 082060, 083030, 083031, 083032, 083033, 084020, 084021, 084025, 084030, 084032, 084033, 084040, 094011, 094012, 094013, 094014, 104010, 131011, 138010, 138011

2.4 Datentypen zur Darstellung von Statistikdaten

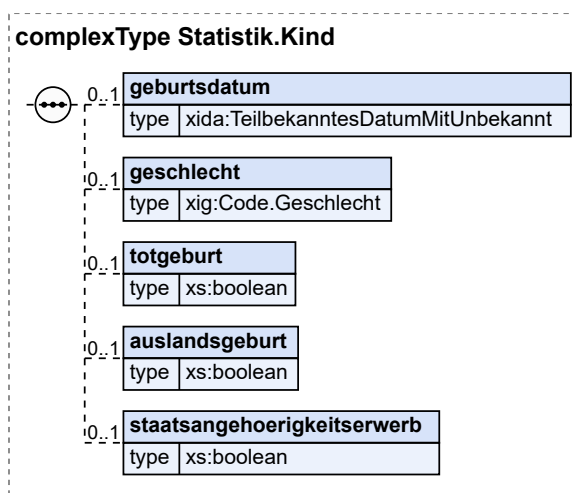
Im Folgenden werden globale Datentypen beschrieben, die zur Abbildung von statistischen Daten konstruiert wurden. Von ihnen werden, für die Anforderungen der Kommunikation mit den einzelnen Partnern, bei Bedarf spezielle Datentypen abgeleitet.

2.4.1 Angaben zum Kind

Typ: `Statistik.Kind`

Diese abstrakte Klasse bildet die Grundlage zur Übermittlung von statistischen Daten zum Kind.

Abbildung 2.12. Statistik.Kind



Kindelemente von Statistik.Kind			
Kindelement	Typ	Anz.	Seite
geburtsdatum	TeilbekanntesDatumMitUnbekannt	0..1	881 *
Hier wird das Geburtsdatum des Kindes mitgeteilt. Handelt es sich um ein Findelkind mit unbekanntem Geburtsdatum, so wird das Geburtsdatum amtlich festgelegt.			
[C1/2] teilbekanntesDatum	TeilbekanntesDatum	1	881 *

Kindelemente von Statistik.Kind			
Kindelement	Typ	Anz.	Seite
Das teilweise bekannte Datum			
[C1/3] jahrMonatTag	Tagesdatum	1	881 *
Angabe eines vollständigen Datums Die Werte müssen dem Muster '[0-9]{4}-[0-9]{2}-[0-9]{2}' entsprechen.			
[C2/3] jahrMonat	JahrMonat	1	
Angabe eines Datums mit Jahr und Monat Der Typ dieses Elements ist eine Einschränkung des Basistyps xs:gYearMonth . Die Werte müssen dem Muster '[0-9]{4}-[0-9]{2}' entsprechen.			
[C3/3] jahr	Jahr	1	
Angabe eines Datums durch eine Jahresangabe Der Typ dieses Elements ist eine Einschränkung des Basistyps xs:gYear . Die Werte müssen dem Muster '[0-9]{4}' entsprechen.			
[C2/2] unbekannt	xs:boolean	1	
Die Verwendung dieses Merkmals zeigt an, dass das Datum vollständig unbekannt ist. In diesem Element/Attribut ist nur Wert „true“ zulässig (fixed-Wert).			
geschlecht	Code.Geschlecht	0..1	881 *
Dieses Feld enthält das Geschlecht des Kindes.			
totgeburt	xs:boolean	0..1	
Dieses Feld wird nur bei einer Totgeburt übermittelt. In diesem Fall wird <i>true</i> übermittelt. Es entspricht dem Datenfeld 1090 Anlage 1 der PStV. Im Falle einer Berichtigung kann auch <i>false</i> übermittelt werden, um den Wert <i>true</i> zu berichtigen.			
auslandsgeburt	xs:boolean	0..1	
Hier wird übermittelt, ob es sich um eine Auslandsgeburt handelt. <ul style="list-style-type: none"><i>true</i> = Auslandsgeburt<i>false</i> = Inlandsgeburt			
staatsangehoerigkeitserwerb	xs:boolean	0..1	
Hier wird der Staatsangehörigkeitserwerb des Kindes nach § 4 Abs. 3 StAG mitgeteilt. <ul style="list-style-type: none"><i>true</i> = Staatsangehörigkeitserwerb<i>false</i> = kein Staatsangehörigkeitserwerb			

2.4.1.1 Nutzung des Datentyps

Dieser Typ kann in den folgenden Nachrichten übermittelt werden: [051100](#)

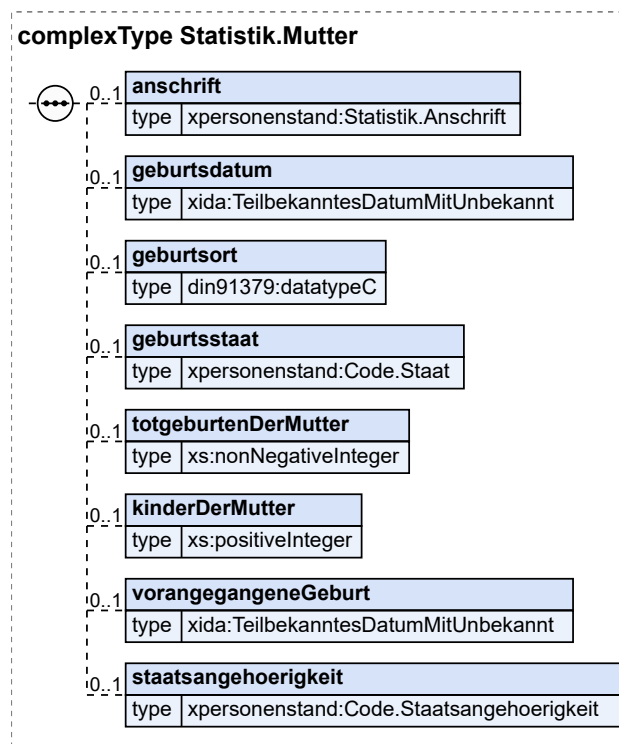
Von diesem Typ leiten ab: [StA2Stat.Kind](#)

2.4.2 Angaben zur Mutter

Typ: **Statistik.Mutter**

Diese abstrakte Klasse bildet die Grundlage zur Übermittlung von statistischen Daten zur Mutter.

Abbildung 2.13. Statistik.Mutter



Kindelemente von Statistik.Mutter			
Kindelement	Typ	Anz.	Seite
anschrift	Statistik.Anschrift	0..1	44 *
Hier wird die Anschrift der Mutter mitgeteilt. Bei Findelkindern wird die amtlich zugewiesene Anschrift mitgeteilt.			
geburtsdatum	TeilbekanntesDatumMitUnbekannt	0..1	881 *
Hier wird das Geburtsdatum der Mutter mitgeteilt.			
geburtsort	datatypeC	0..1	882 *
Hier wird der Geburtsort der Mutter mitgeteilt.			
geburtsstaat	Code.Staat	0..1	105 *
Hier wird der Geburtsstaat der Mutter mitgeteilt.			
totgeburtenDerMutter	xs:nonNegativeInteger	0..1	
Dieses Feld enthält die Anzahl aller Totgeburten der Mutter inklusive des jetzt evtl. tot geborenen Kindes.			
kinderDerMutter	xs:positiveInteger	0..1	
Dieses Feld enthält die Anzahl aller lebend und tot geborenen Kinder der Mutter inklusive des jetzt geborenen Kindes.			
vorangegangeneGeburt	TeilbekanntesDatumMitUnbekannt	0..1	881 *
Hier wird das Datum der letzten vorangegangenen Geburt eines Kindes der Mutter des neugeborenen Kindes mitgeteilt.			
staatsangehoerigkeit	Code.Staatsangehoerigkeit	0..1	105 *

Kindelemente von Statistik.Mutter			
Kindelement	Typ	Anz.	Seite
Hier wird die Staatsangehörigkeit der Mutter mitgeteilt.			

2.4.2.1 Nutzung des Datentyps

Dieser Typ kann in den folgenden Nachrichten übermittelt werden: [051100](#)

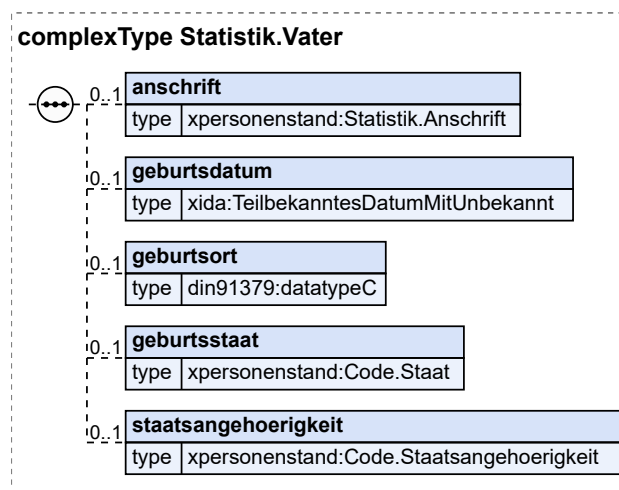
Von diesem Typ leiten ab: [StA2Stat.Mutter](#)

2.4.3 Angaben zum Vater

Typ: **Statistik.Vater**

Diese abstrakte Klasse bildet die Grundlage zur Übermittlung von statistischen Daten zum Vater.

Abbildung 2.14. Statistik.Vater



Kindelemente von Statistik.Vater			
Kindelement	Typ	Anz.	Seite
anschrift	Statistik.Anschrift	0..1	44 *
Hier wird die Anschrift des Vaters mitgeteilt. Bei Findelkindern wird die amtlich zugewiesene Anschrift mitgeteilt.			
geburtsdatum	TeilbekanntesDatumMitUnbekannt	0..1	881 *
Hier wird das Geburtsdatum des Vaters mitgeteilt.			
geburtsort	datatypeC	0..1	882 *
Hier wird der Geburtsort des Vaters mitgeteilt.			
geburtsstaat	Code.Staat	0..1	105 *
Hier wird der Geburtsstaat des Vaters mitgeteilt.			
staatsangehoerigkeit	Code.Staatsangehoerigkeit	0..1	105 *
Hier wird die Staatsangehörigkeit des Vaters mitgeteilt.			

2.4.3.1 Nutzung des Datentyps

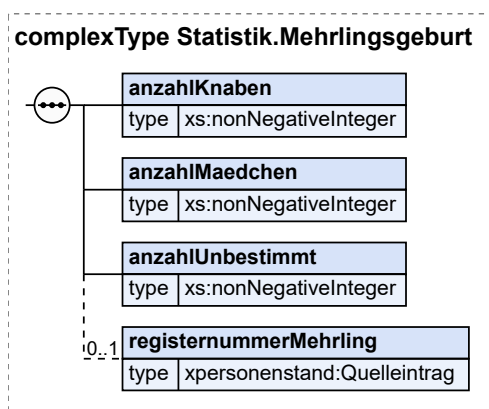
Dieser Typ kann in den folgenden Nachrichten übermittelt werden: [051010](#), [051100](#)

2.4.4 Angaben zu einer Mehrlingsgeburt

Typ: **Statistik.Mehrlingsgeburt** (abstrakt)

Dieser Container enthält alle Daten zur Beschreibung einer Mehrlingsgeburt. Wenn es sich um eine Einzelgeburt handelt, wird dieser Container nicht übermittelt.

Abbildung 2.15. Statistik.Mehrlingsgeburt



Kindelemente von Statistik.Mehrlingsgeburt			
Kindelement	Typ	Anz.	Seite
anzahlKnaben	xs:nonNegativeInteger	1	
Bei einer Mehrlingsgeburt wird hier die Anzahl der Knaben übermittelt.			
anzahlMaedchen	xs:nonNegativeInteger	1	
Bei einer Mehrlingsgeburt wird hier die Anzahl der Mädchen übermittelt.			
anzahlUnbestimmt	xs:nonNegativeInteger	1	
Bei einer Mehrlingsgeburt wird hier die Anzahl der Kinder ohne bestimmbares Geschlecht übermittelt.			
registernummerMehrling	Quelleintrag	0..1	49 *
Hier wird bei Mehrlingsgeburten, für einen Rückverweis auf vorhergehende Beurkundungen im gleichen Standesamt, die Registereintragsidentifikation des vorhergehenden Geburtseintrages der Mehrlingsgeburt mitgeteilt.			

2.4.4.1 Nutzung des Datentyps

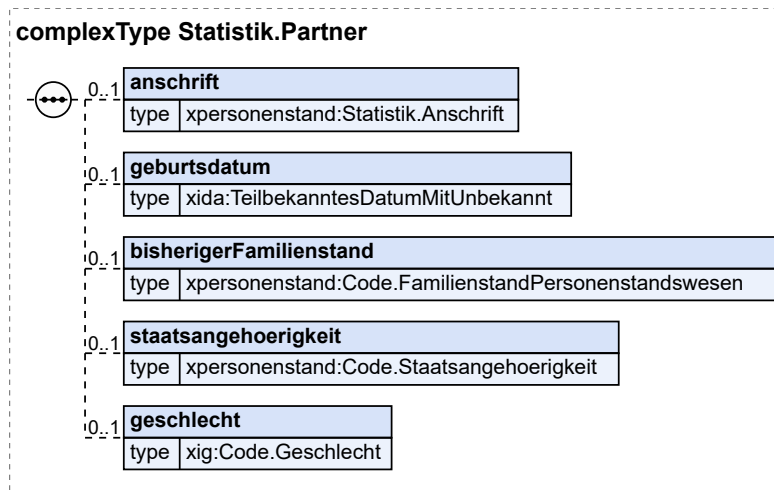
Von diesem Typ leiten ab: [StA2Stat.Mehrlingsgeburt](#)

2.4.5 Angaben zum Partner

Typ: **Statistik.Partner**

Diese abstrakte Klasse bildet die Grundlage zur Übermittlung von statistischen Daten zum Ehegatten oder Lebenspartner.

Abbildung 2.16. Statistik.Partner



Kindelemente von Statistik.Partner			
Kindelement	Typ	Anz.	Seite
anschrift	Statistik.Anschrift	0..1	44 *
Hier wird die Anschrift der Hauptwohnung eines Ehegatten oder Lebenspartners zum Zeitpunkt der Eheschließung mitgeteilt.			
geburtsdatum	TeilbekanntesDatumMitUnbekannt	0..1	881 *
Hier wird das Geburtsdatum des Ehegatten oder Lebenspartners mitgeteilt.			
bisherigerFamilienstand	Code.FamilienstandPersonenstandswesen	0..1	101 *
Hier wird der Familienstand eines Ehegatten oder eines Lebenspartners vor der Eheschließung oder vor der Begründung einer Lebenspartnerschaft mitgeteilt.			
staatsangehoerigkeit	Code.Staatsangehoerigkeit	0..1	105 *
Hier wird die Staatsangehörigkeit des Ehegatten oder Lebenspartners zu statistischen Zwecken mitgeteilt.			
geschlecht	Code.Geschlecht	0..1	881 *
Hier wird das Geschlecht des Ehegatten oder Lebenspartners zu statistischen Zwecken mitgeteilt.			

2.4.5.1 Nutzung des Datentyps

Dieser Typ kann in den folgenden Nachrichten übermittelt werden: [052100](#)

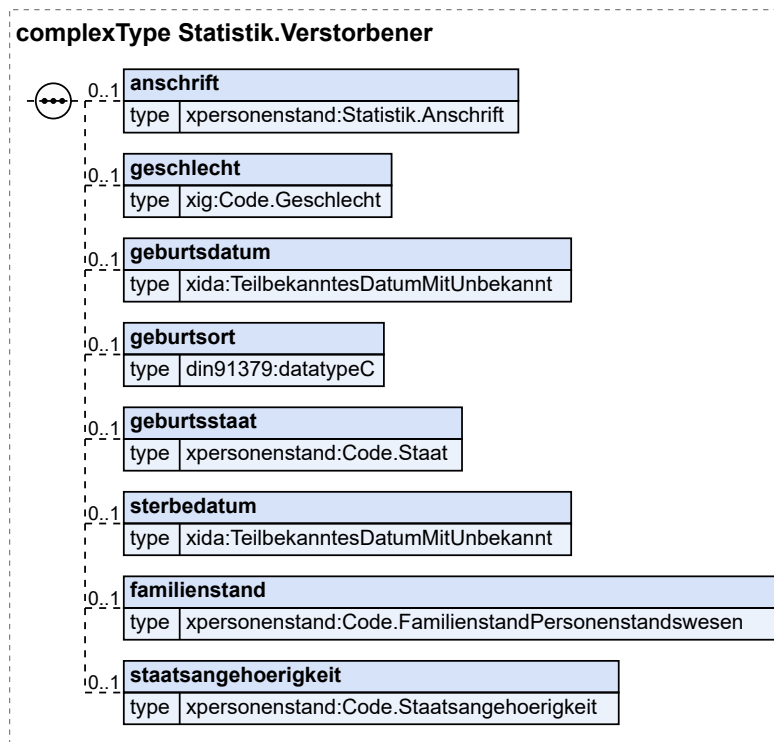
Von diesem Typ leiten ab: [StA2Stat.Partner](#)

2.4.6 Angaben zum Verstorbenen

Typ: Statistik.Verstorbener

Diese abstrakte Klasse enthält die Daten über den Verstorbenen.

Abbildung 2.17. Statistik.Verstorbener



Kindelemente von Statistik.Verstorbener			
Kindelement	Typ	Anz.	Seite
anschrift	Statistik.Anschrift	0..1	44 *
Hier wird die Anschrift des Verstorbenen mitgeteilt.			
geschlecht	Code.Geschlecht	0..1	881 *
Hier wird das Geschlecht des Verstorbenen mitgeteilt.			
geburtsdatum	TeilbekanntesDatumMitUnbekannt	0..1	881 *
Hier wird das Geburtsdatum des Verstorbenen mitgeteilt. Handelt es sich um ein Findelkind mit unbekannten Geburtsdatum, so wird das Geburtsdatum amtlich festgelegt.			
geburtsort	datatypeC	0..1	882 *
Hier wird der Geburtsort des Verstorbenen mitgeteilt.			
geburtsstaat	Code.Staat	0..1	105 *
Hier wird der Geburtsstaat des Verstorbenen mitgeteilt.			
sterbedatum	TeilbekanntesDatumMitUnbekannt	0..1	881 *
Hier wird das Sterbedatum des Verstorbenen mitgeteilt. Bei einem Sterbezeitraum wird der späteste Zeitpunkt mitgeteilt (mit Sicherheit tot).			
familienstand	Code.FamilienstandPersonenstandswesen	0..1	101 *
Hier wird der Familienstand des Verstorbenen mitgeteilt. Sofern kein anderer Familienstand vorliegt, wird für Personen unter 16 Jahren der Familienstand <i>ledig</i> mitgeteilt.			
staatsangehoerigkeit	Code.Staatsangehoerigkeit	0..1	105 *

Kindelemente von Statistik.Verstorbener			
Kindelement	Typ	Anz.	Seite
Hier wird die Staatsangehörigkeit des Verstorbenen mitgeteilt.			

2.4.6.1 Nutzung des Datentyps

Dieser Typ kann in den folgenden Nachrichten übermittelt werden: [054100](#)

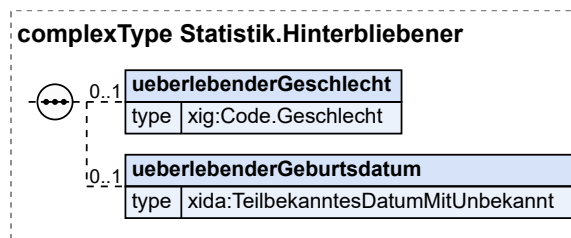
Von diesem Typ leiten ab: [StA2Stat.Verstorbener](#)

2.4.7 Angaben zum Hinterbliebenen

Typ: Statistik.Hinterbliebener

Dieser Container enthält die Daten über den überlebenden Ehegatten oder Lebenspartner.

Abbildung 2.18. Statistik.Hinterbliebener



Kindelemente von Statistik.Hinterbliebener			
Kindelement	Typ	Anz.	Seite
ueberlebenderGeschlecht	Code.Geschlecht	0..1	881 *
Hier kann das Geschlecht des überlebenden Ehegatten oder Lebenspartners mitgeteilt werden.			
ueberlebenderGeburtsdatum	TeilbekanntesDatumMitUnbekannt	0..1	881 *
Hier kann das Geburtsdatum des überlebenden Ehegatten oder Lebenspartners mitgeteilt werden.			

2.4.7.1 Nutzung des Datentyps

Dieser Typ kann in den folgenden Nachrichten übermittelt werden: [054100](#)

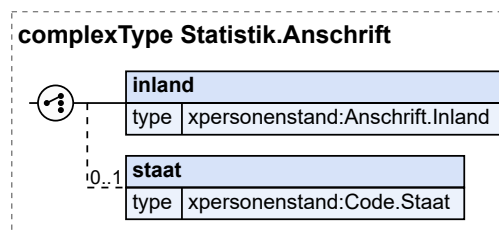
Von diesem Typ leiten ab: [StA2Stat.Hinterbliebener](#)

2.4.8 Anschrift

Typ: Statistik.Anschrift

Diese Klasse lässt eine Auswahl zwischen verschiedenen Anschriftsarten zu.

Abbildung 2.19. Statistik.Anschrift



Kindelemente von Statistik.Anschrift			
Kindelement	Typ	Anz.	Seite
[C1/2] inland	<code>Anschrift.Inland</code>	1	21 *
Standardmäßig wird hier die Inlandsanschrift mitgeteilt.			
[C2/2] staat	<code>Code.Staat</code>	0..1	105 *
Sofern die Anschrift im Ausland liegt, wird hier alternativ nur der Staat übermittelt.			

2.4.8.1 Nutzung des Datentyps

Dieser Typ kann in den folgenden Nachrichten übermittelt werden: [051010](#), [051100](#), [052010](#), [052100](#), [054010](#), [054100](#)

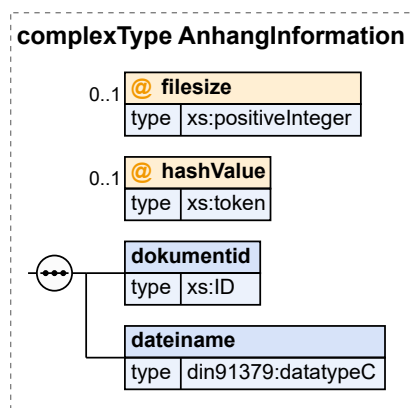
2.5 Weitere Datentypen

2.5.1 AnhangInformation

Dieser Datentyp ermöglicht es, Anhänge innerhalb einer XPersonenstand-Nachricht zu übermitteln, die eigentlich als Anhang in der OSCI-Nachricht vorgesehen sind, da noch nicht alle Fachverfahren dies unterstützen.

Diese Möglichkeit darf nur verwendet werden, bis mit der flächendeckenden Verfügbarkeit von XTA 2 die Voraussetzung für die Nutzung von Anhängen innerhalb der OSCI-Nachricht gegeben ist.

Abbildung 2.20. AnhangInformation



Kindelemente / Attribute von AnhangInformation			
Kindelement / Attribut	Typ	Anz.	Seite
filesize	<code>xs:positiveInteger</code>	0..1	
Hier ist die Dateigröße in Bytes anzugeben. Dabei ist die Dateigröße vor einer eventuellen base64-Kodierung zu übermitteln.			
hashValue	<code>xs:token</code>	0..1	

Kindelemente / Attribute von AnhangInformation			
Kindelement / Attribut	Typ	Anz.	Seite
Hier ist der Hash-Wert des übermittelten Attachments zu übermitteln. Dabei ist der Hash-Wert vor der eventuellen base64-Kodierung zu ermitteln.			
dokumentid	xs:ID	1	
Hier wird die ID übermittelt, die im "id"-Attribut des OSCI-Content-Elements vermerkt ist.			
dateiname	datatypeC	1	882 *
Hier wird der Dateiname übermittelt, der im "href"-Attribut des OSCI-Content-Elements als Verweis auf das MIME-Attachment vermerkt ist.			

2.5.1.1 Nutzung des Datentyps

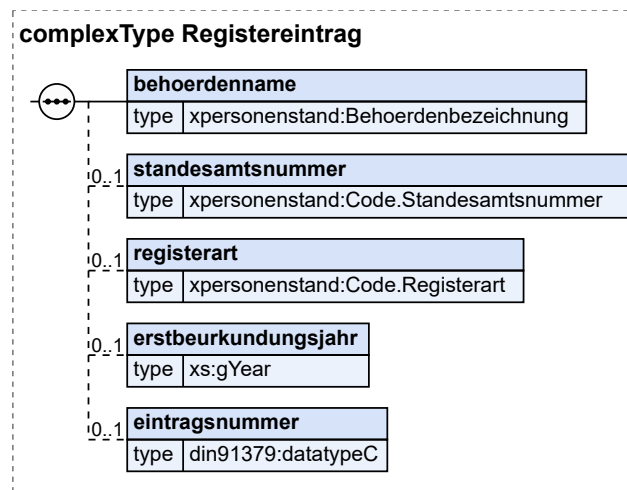
Dieser Typ kann in den folgenden Nachrichten übermittelt werden: [011200](#), [011201](#), [011210](#), [011220](#), [011230](#), [011231](#), [011240](#), [011270](#), [011271](#), [011272](#), [012220](#), [081010](#), [081020](#), [081021](#), [081025](#), [081030](#), [081031](#), [081033](#), [081120](#), [082020](#), [082021](#), [082022](#), [082025](#), [082030](#), [082031](#), [082033](#), [083030](#), [083031](#), [083033](#), [084010](#), [084020](#), [084021](#), [084025](#), [084030](#), [084033](#)

2.5.2 Identifikation eines Registereintrags

Typ: **Registereintrag**

Dieser Container enthält die Identifikationsdaten für einen Registereintrag. Dabei kann es sich auch um ausländische Registereinträge handeln.

Abbildung 2.21. Registereintrag



Kindelemente von Registereintrag			
Kindelement	Typ	Anz.	Seite
behoerdenname	Behoerdenbezeichnung	1	78 *
Es ist die Bezeichnung des Register führenden Standesamts anzugeben. Sofern es sich dabei um ein verwaltetes Standesamt handelt, wird der Name des verwalteten Standesamts übermittelt.			

Kindelemente von Registereintrag			
Kindelement	Typ	Anz.	Seite
behoerdeFunktion	<code>datatypeC</code>	1	882 *
Die funktionelle Bezeichnung einer Behörde, beispielsweise Standesamt oder Amtsgericht.			
behoerdeName	<code>datatypeC</code>	1	882 *
Mit diesem Element wird die der funktionalen Benennung hinzuzufügende Orts- oder Gebietsbezeichnung übermittelt, zum Beispiel Schöneberg, Mitte in Frankfurt am Main, Stuttgart-Mitte. Sofern die Behörde im Ausland liegt, ist hier der Staat mit anzugeben.			
standesamtsnummer	<code>Code.Standesamtsnummer</code>	0..1	106 *
Falls vorhanden, wird hier die Standesamtsnummer des Register führenden Standesamts übermittelt. Sofern es sich dabei um ein verwaltetes Standesamt handelt, wird die Nummer des verwalteten Standesamts übermittelt.			
[C1/2] code	<code>Code.Standesamtsnummer.Code</code>	1	91 *
Standardmäßig ist hier der Wert aus der Codeliste mitzuteilen.			
[C2/2] nichtGelisteterWert	<code>datatypeC</code>	1	882 *
Hier ist als Alternative ein in der Liste Standesamtsnummer nicht gelisteter Wert einzutragen.			
registerart	<code>Code.Registerart</code>	0..1	89 *
Falls bekannt, wird hier die Art des jeweiligen Registers übermittelt. § 3 Abs. 1 PStG benennt die vier Arten von Registern, die von Standesämtern für ihren Zuständigkeitsbereich geführt werden können. In XPersonenstand ergibt sich die zu nutzende Kennung aus dem Inhalt der Codeliste für Registerarten.			
erstbeurkundungsjahr	<code>xs:gYear</code>	0..1	
Falls bekannt, wird hier das Jahr der Erstbeurkundung übermittelt.			
eintragsnummer	<code>datatypeC</code>	0..1	882 *
Falls bekannt, ist hier die laufende Eintragsnummer für Erstbeurkundungen (z. B. „334“ für die 334. Geburt im Erstbeurkundungsjahr) zu übermitteln. Weitere Details sind im Standard XPersonenstandsregister (siehe Datentyp TEintragsnummer) dargestellt.			

2.5.2.1 Nutzung des Datentyps

Dieser Typ kann in den folgenden Nachrichten übermittelt werden: [012210](#), [012211](#), [012220](#), [012230](#), [012231](#), [017010](#), [065010](#), [081025](#), [082021](#), [082022](#), [082025](#)

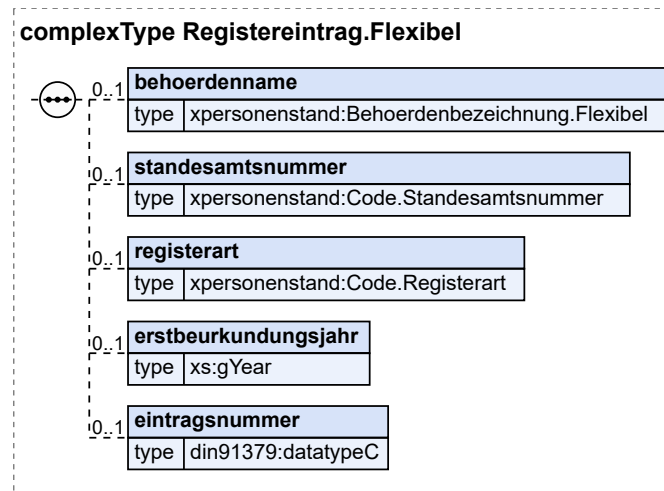
Von diesem Typ leiten ab: [Quelleintrag](#), [Registereintrag.Datenabruf](#), [StA1B2StA.Zieleintrag](#), [Zieleintrag](#)

2.5.3 Identifikation eines Registereintrags mit flexiblen Kardinalitäten

Typ: `Registereintrag.Flexibel`

Dieser Container enthält die Identifikationsdaten für einen Registereintrag. Dabei kann es sich auch um ausländische Registereinträge handeln. Dieser Container kann verwendet werden, wenn nicht sichergestellt werden kann, dass Funktion und Name der Behörde in jedem Fall vollständig vorliegen.

Abbildung 2.22. Registereintrag.Flexibel



Kindelemente von Registereintrag.Flexibel			
Kindelement	Typ	Anz.	Seite
behoerdenname	Behoerdenbezeichnung.Flexibel	0..1	79 *
Es ist die Bezeichnung des Register führenden Standesamts anzugeben. Sofern es sich dabei um ein verwaltetes Standesamt handelt, wird der Name des verwalteten Standesamts übermittelt.			
behoerdeFunktion	datatypeC	0..1	882 *
Die funktionelle Bezeichnung einer Behörde, beispielsweise Standesamt oder Amtsgericht.			
behoerdeName	datatypeC	0..1	882 *
Mit diesem Element wird die der funktionalen Benennung hinzuzufügende Orts- oder Gebietsbezeichnung übermittelt, zum Beispiel Schöneberg, Mitte in Frankfurt am Main, Stuttgart-Mitte. Sofern die Behörde im Ausland liegt, ist hier der Staat mit anzugeben.			
standesamtsnummer	Code.Standesamtsnummer	0..1	106 *
Die Standesamtsnummer des Register führenden Standesamts. Sofern es sich dabei um ein verwaltetes Standesamt handelt, wird die Nummer des verwalteten Standesamts übermittelt.			
[C1/2] code	Code.Standesamtsnummer.Code	1	91 *
Standardmäßig ist hier der Wert aus der Codeliste mitzuteilen.			
[C2/2] nichtGelisteterWert	datatypeC	1	882 *
Hier ist als Alternative ein in der Liste Standesamtsnummer nicht gelisteter Wert einzutragen.			
registerart	Code.Registerart	0..1	89 *
Mit diesem Element wird die Art des jeweiligen Registers bezeichnet. § 3 Abs. 1 PStG benennt die vier Arten von Registern, die von Standesämtern für ihren Zuständigkeitsbereich geführt werden können. In XPersonenstand ergibt sich die zu nutzende Kennung aus dem Inhalt der Codeliste für Registerarten.			
erstbeurkundungsjahr	xs:gYear	0..1	
Das Jahr der Erstbeurkundung.			
eintragsnummer	datatypeC	0..1	882 *
In diesem Element ist die laufende Eintragsnummer für Erstbeurkundungen (z. B. „334“ für die 334. Geburt im Erstbeurkundungsjahr) einzutragen. Weitere Details sind im Standard XPersonenstandsregister (siehe Datentyp TEintragsnummer) dargestellt.			

2.5.3.1 Nutzung des Datentyps

Dieser Typ kann in den folgenden Nachrichten übermittelt werden: [011211](#), [012070](#), [012090](#), [012091](#), [013070](#), [013090](#), [013091](#), [016010](#), [016050](#), [016070](#), [064100](#), [065010](#), [066010](#), [081070](#), [082025](#)

2.5.4 Identifikation eines Quelleintrags

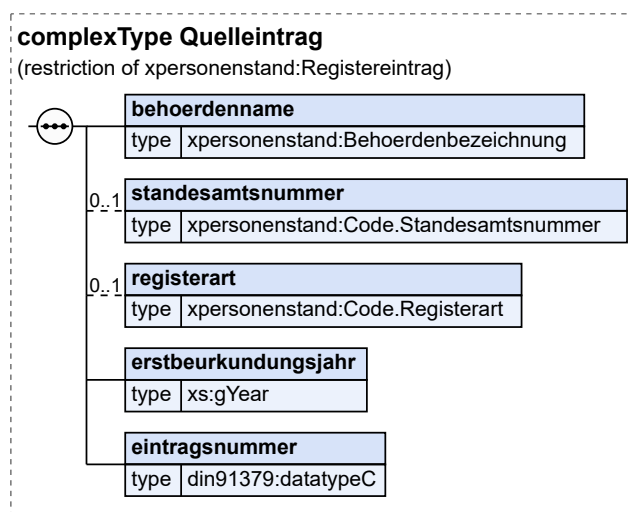
Typ: **Quelleintrag**

Dieser Container enthält die Identifikationsdaten für einen Eintrag aus dem Register des Autors der Mitteilung.

Registereinträge ohne Eintragsnummer können mit diesem Container nicht übermittelt werden und müssen dem Leser daher auf konventionellem Weg mitgeteilt werden. Dies ist insbesondere für nicht nach-erfasste „Familienbücher auf Antrag“ der Fall.

Mit diesem Datentyp können auch Informationen zu ausländischen Registereinträgen mitgeteilt werden, z. B. bei Mitteilungen nach einer Namensklärung ohne einen deutschen Registereintrag.

Abbildung 2.23. Quelleintrag



Dieser Typ ist eine Einschränkung des Basistyps **Registereintrag** (siehe [Abschnitt 2.5.2 auf Seite 46](#)).

Kindelemente von Quelleintrag			
Kindelement	Typ	Anz.	Seite
behoerdenname	Behördenbezeichnung	1	78 *
Es ist die Bezeichnung des Register führenden Standesamts anzugeben. Sofern es sich dabei um ein verwaltetes Standesamt handelt, wird der Name des verwalteten Standesamts übermittelt.			
standesamtsnummer	Code.Standesamtsnummer	0..1	106 *
Die Standesamtsnummer des Register führenden Standesamts. Sofern es sich dabei um ein verwaltetes Standesamt handelt, wird die Nummer des verwalteten Standesamts übermittelt.			
registerart	Code.Registerart	0..1	89 *

Kindelemente von Quelleintrag			
Kindelement	Typ	Anz.	Seite
Mit diesem Element wird die Art des jeweiligen Registers bezeichnet. § 3 Abs. 1 PStG benennt die vier Arten von Registern, die von Standesämtern für ihren Zuständigkeitsbereich geführt werden können. In XPersonenstand ergibt sich die zu nutzende Kennung aus dem Inhalt der Codeliste für Registerarten.			
erstbeurkundungsjahr	xs:gYear	1	
Das Jahr der Erstbeurkundung.			
eintragsnummer	datatypeC	1	882 *
In diesem Element ist die laufende Eintragsnummer für Erstbeurkundungen (z. B. „334“ für die 334. Geburt im Erstbeurkundungsjahr) einzutragen. Weitere Details sind im Standard XPersonenstandsregister (siehe Datentyp TEintragsnummer) dargestellt.			

2.5.4.1 Nutzung des Datentyps

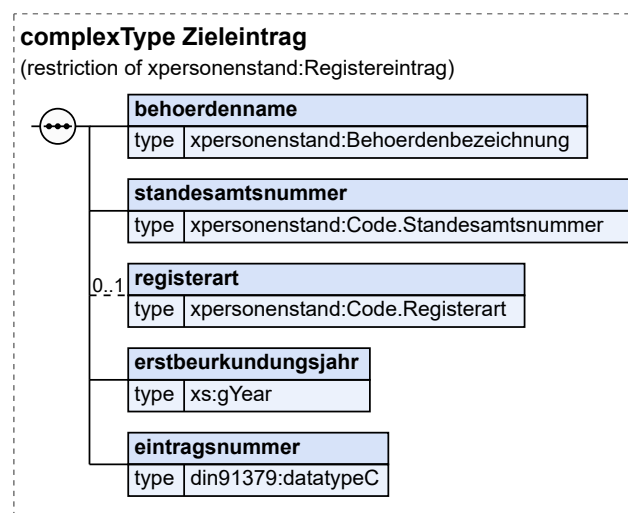
Dieser Typ kann in den folgenden Nachrichten übermittelt werden: [011010](#), [011020](#), [011101](#), [011102](#), [011103](#), [011210](#), [011230](#), [011231](#), [012010](#), [012020](#), [012021](#), [012030](#), [012031](#), [012035](#), [012050](#), [012101](#), [012102](#), [012103](#), [013010](#), [013030](#), [013031](#), [013050](#), [013101](#), [013102](#), [013103](#), [014010](#), [014020](#), [014021](#), [014101](#), [014102](#), [014103](#), [021010](#), [021020](#), [021100](#), [022010](#), [022020](#), [022100](#), [023010](#), [023020](#), [024010](#), [024100](#), [051010](#), [051020](#), [051030](#), [051100](#), [052010](#), [052100](#), [054010](#), [054100](#), [064100](#), [065010](#), [071010](#), [071020](#), [104010](#), [131011](#)

2.5.5 Identifikation eines Zieleintrags

Typ: **zieleintrag**

Dieser Container enthält die Identifikationsdaten für einen Eintrag in dem Register des Lesers der Mitteilung.

Abbildung 2.24. Zieleintrag



Dieser Typ ist eine Einschränkung des Basistyps **RegisterEintrag** (siehe [Abschnitt 2.5.2 auf Seite 46](#)).

Kindelemente von Zieleintrag			
Kindelement	Typ	Anz.	Seite
behoerdenname	Behoerdenbezeichnung	1	78 *
Es ist die Bezeichnung des Register führenden Standesamts anzugeben. Sofern es sich dabei um ein verwaltetes Standesamt handelt, wird der Name des verwalteten Standesamts übermittelt.			
standesamtsnummer	Code.Standesamtsnummer	1	106 *
Die Standesamtsnummer des Register führenden Standesamts. Sofern es sich dabei um ein verwaltetes Standesamt handelt, wird die Nummer des verwalteten Standesamts übermittelt.			
registerart	Code.Registerart	0..1	89 *
Mit diesem Element wird die Art des jeweiligen Registers bezeichnet. § 3 Abs. 1 PStG benennt die vier Arten von Registern, die von Standesämtern für ihren Zuständigkeitsbereich geführt werden können. In XPersonenstand ergibt sich die zu nutzende Kennung aus dem Inhalt der Codeliste für Registerarten.			
erstbeurkundungsjahr	xs:gYear	1	
Das Jahr der Erstbeurkundung.			
eintragsnummer	datatypeC	1	882 *
In diesem Element ist die laufende Eintragsnummer für Erstbeurkundungen (z. B. „334“ für die 334. Geburt im Erstbeurkundungsjahr) einzutragen. Weitere Details sind im Standard XPersonenstandsregister (siehe Datentyp TEintragsnummer) dargestellt.			

2.5.5.1 Nutzung des Datentyps

Dieser Typ kann in den folgenden Nachrichten übermittelt werden: [011010](#), [011020](#), [011021](#), [011030](#), [011040](#), [011041](#), [011042](#), [011043](#), [011044](#), [011045](#), [011101](#), [011102](#), [011103](#), [011200](#), [011210](#), [011211](#), [011220](#), [011230](#), [011231](#), [011240](#), [011270](#), [011271](#), [011272](#), [012010](#), [012020](#), [012021](#), [012030](#), [012031](#), [012035](#), [012050](#), [012055](#), [012060](#), [012070](#), [012080](#), [012090](#), [012091](#), [012101](#), [012102](#), [012103](#), [012210](#), [012211](#), [012220](#), [012230](#), [012231](#), [013010](#), [013030](#), [013031](#), [013050](#), [013055](#), [013060](#), [013070](#), [013080](#), [013090](#), [013091](#), [013101](#), [013102](#), [013103](#), [014010](#), [014020](#), [014021](#), [014101](#), [014102](#), [014103](#), [016010](#), [016020](#), [016030](#), [016040](#), [016050](#), [016060](#), [016070](#), [016080](#)

2.5.6 Identifikation des Betroffenen

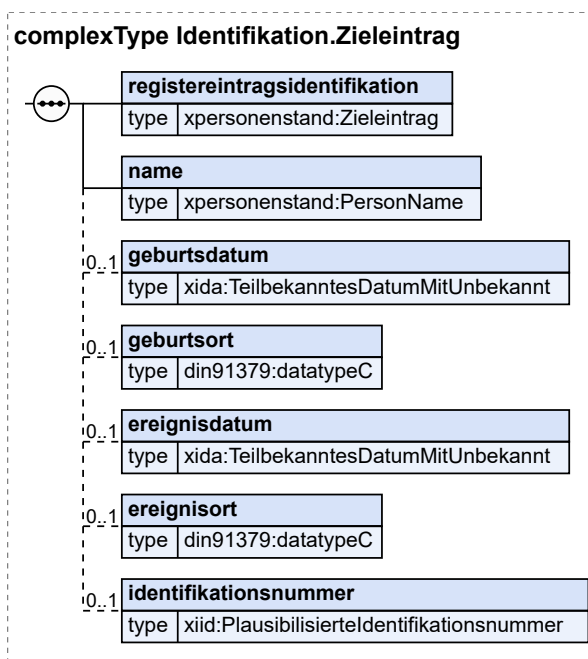
Typ: **Identifikation.Zieleintrag**

Mit diesen Daten kann eine Nachricht durch das empfangende Standesamt einem Registereintrag zugeordnet werden.

Grundsätzlich erfolgt eine Identifikation des betroffenen Registereintrags anhand der „Registereintrags-identifikation“, diese enthalten Daten zur Identifikation des Registereintrags.

Angaben über Namen und das Geburtsdatum werden ausschließlich zu dem Zweck übermittelt, um dem empfangenden Standesamt eine Plausibilisierung des gefundenen Registereintrags zu ermöglichen. Dabei handelt es sich stets um die Namen und das Geburtsdatum *vor* der Beurkundung. Zum Beispiel: bei Namensänderungen, bei Eheschließungen und bei Berichtigungen von Namen werden die Daten vor Änderung übermittelt. Werden Differenzen zwischen dem Namen des Betroffenen in dem vom empfangenden Standesamt geführten Register und dem Namen in der Mitteilung (bzw. im Geburtsdatum) festgestellt, so hat das empfangende Standesamt diese Differenzen zu klären.

Abbildung 2.25. Identifikation.Zieleintrag



Kindelemente von Identifikation.Zieleintrag			
Kindelement	Typ	Anz.	Seite
registereintragsidentifikation	Zieleintrag	1	50 *
Mit diesem Element werden die den Registereintrag identifizierenden Daten mitgeteilt.			
name	PersonName	1	33 *
Um die Überprüfung zu ermöglichen, ob der richtige Registereintrag gefunden wurde, werden die Vornamen, der Familienname und der ggf. vom Familiennamen abweichende Geburtsname der betroffenen Person übermittelt. Bei dem Vergleich der Vornamen muss der Inhalt „ausländische Namensart“ des Kindelementes Namensart ignoriert werden.			
Sofern nur der Geburtsname und kein davon abweichender Familienname (z.B. ein Ehepartnername) existiert, wird der Geburtsname im Element familienname übermittelt. Gibt es zu dem Geburtsnamen einen abweichenden Familiennamen, wird der Geburtsname im Element geburtsname und der Familienname im Element familienname übermittelt.			
geburtsdatum	TeilbekanntesDatumMitUnbekannt	0..1	881 *
Um die Überprüfung zu ermöglichen, ob der richtige Registereintrag gefunden wurde, kann das Geburtsdatum der betroffenen Person übermittelt werden.			
geburtsort	datatypeC	0..1	882 *
Um die Überprüfung zu ermöglichen, ob der richtige Registereintrag gefunden wurde, kann der Geburtsort der betroffenen Person übermittelt werden.			
ereignisdatum	TeilbekanntesDatumMitUnbekannt	0..1	881 *
Um die Überprüfung zu ermöglichen, ob der richtige Registereintrag gefunden wurde, kann das Ereignisdatum (z. B. Eheschließungsdatum, Sterbedatum) übermittelt werden.			
ereignisort	datatypeC	0..1	882 *
Um die Überprüfung zu ermöglichen, ob der richtige Registereintrag gefunden wurde, kann der Ereignisort (z. B. Ort der Eheschließung, Sterbeort) übermittelt werden.			

Kindelemente von Identifikation.Zieleintrag			
Kindelement	Typ	Anz.	Seite
identifikationsnummer	PlausibilisierteIdentifikationsnummer	0..1	881 *

Hier kann zusätzlich zu den anderen Identifikationsdaten des Registereintrags die Identifikationsnummer nach § 139b der Abgabenordnung der Person, die der Eintrag betrifft, übermittelt werden. Dies darf außerhalb der Pilotierung des 'Digitale-Familienleistungen-Gesetzes' erst dann erfolgen, wenn Artikel 19 RegMoG in Kraft getreten ist.

2.5.6.1 Nutzung des Datentyps

Dieser Typ kann in den folgenden Nachrichten übermittelt werden: 011010, 011020, 011021, 011030, 011040, 011041, 011042, 011043, 011044, 011045, 011101, 011102, 011103, 011200, 011210, 011211, 011220, 011230, 011231, 011240, 011270, 011271, 011272, 012010, 012020, 012021, 012030, 012031, 012035, 012050, 012055, 012060, 012070, 012080, 012090, 012091, 012101, 012102, 012103, 012210, 012211, 012220, 012230, 012231, 013010, 013030, 013031, 013050, 013055, 013060, 013070, 013080, 013090, 013091, 013101, 013102, 013103, 014010, 014020, 014021, 014101, 014102, 014103, 016010, 016020, 016030, 016040, 016050, 016060, 016070, 016080

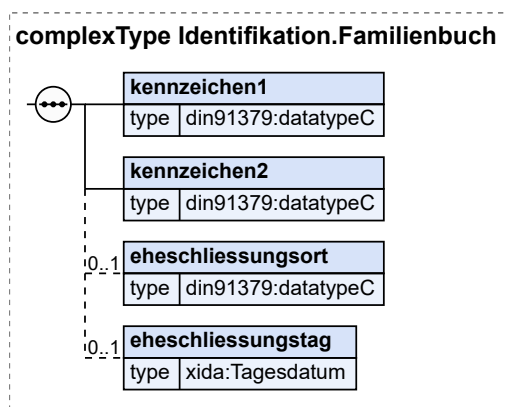
2.5.7 Identifikation eines Familienbuchs

Typ: **Identifikation.Familienbuch**

Grundsätzlich werden die Personenstandseinträge numerisch aufbewahrt. Die Familienbücher hingegen, werden regelmäßig nach dem Familiennamen der Ehegatten geordnet. Das Kennzeichen (Ordnungsmerkmal) befindet sich im Kopf des Familienbuches und setzt sich wie folgt zusammen:

- Führen die Ehegatten einen gemeinsamen Familiennamen (Ehenamen), dann wird das Kennzeichen aus dem Ehenamen und dem Geburtsnamen des anderen Ehegatten, dessen Name nicht EheName geworden ist, gebildet.
- Führen die Ehegatten keinen Ehenamen, dann wird das Kennzeichen aus den Familiennamen des Mannes und der Frau gebildet.

Abbildung 2.26. Identifikation.Familienbuch



Kindelemente von Identifikation.Familienbuch			
Kindelement	Typ	Anz.	Seite
kennzeichen1	datatypeC	1	882 *

Kindelemente von Identifikation.Familienbuch			
Kindelement	Typ	Anz.	Seite
Führen die Ehegatten einen gemeinsamen Familiennamen (Ehenamen), dann wird das erste Kennzeichen aus dem Ehenamen und das zweite Kennzeichen aus dem Geburtsnamen des anderen Ehegatten, dessen Name nicht EheName geworden ist, gebildet.			
Führen die Ehegatten keinen Ehenamen, dann wird das erste Kennzeichen aus den Familiennamen des Mannes und das zweite Kennzeichen aus dem Familiennamen der Frau gebildet.			
kennzeichen2	datatypeC	1	882 *
Führen die Ehegatten einen gemeinsamen Familiennamen (Ehenamen), dann wird das erste Kennzeichen aus dem Ehenamen und das zweite Kennzeichen aus dem Geburtsnamen des anderen Ehegatten, dessen Name nicht EheName geworden ist, gebildet.			
Führen die Ehegatten keinen Ehenamen, dann wird das erste Kennzeichen aus den Familiennamen des Mannes und das zweite Kennzeichen aus dem Familiennamen der Frau gebildet.			
eheschliessungsort	datatypeC	0..1	882 *
Der Ort, an dem die Ehe geschlossen worden ist.			
eheschliessungstag	Tagesdatum	0..1	881 *
Der Tag, an dem die Ehe geschlossen worden ist.			
Die Werte müssen dem Muster '[0-9]{4}-[0-9]{2}-[0-9]{2}' entsprechen.			

2.5.7.1 Nutzung des Datentyps

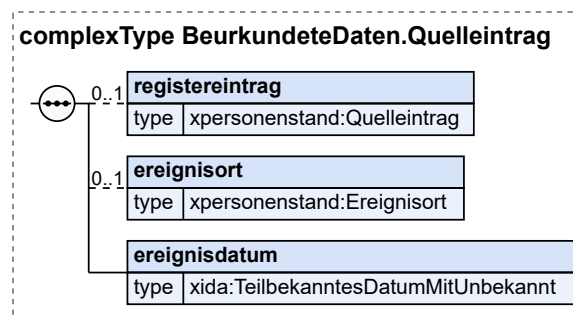
Dieser Typ kann in den folgenden Nachrichten übermittelt werden: [011010](#), [011020](#), [011021](#), [011030](#), [011040](#), [011041](#), [011042](#), [011043](#), [011044](#), [011045](#), [011101](#), [011102](#), [011103](#), [011200](#), [011210](#), [011211](#), [011220](#), [011230](#), [011231](#), [011240](#), [011270](#), [011271](#), [011272](#), [012010](#), [012020](#), [012021](#), [012030](#), [012031](#), [012035](#), [012050](#), [012055](#), [012060](#), [012070](#), [012080](#), [012090](#), [012091](#), [012101](#), [012102](#), [012103](#), [012210](#), [012211](#), [012220](#), [012230](#), [012231](#), [013010](#), [013030](#), [013031](#), [013050](#), [013055](#), [013060](#), [013070](#), [013080](#), [013090](#), [013091](#), [013101](#), [013102](#), [013103](#), [014010](#), [014020](#), [014021](#), [014101](#), [014102](#), [014103](#), [016010](#), [016020](#), [016030](#), [016040](#), [016050](#), [016060](#), [016070](#), [016080](#), [017010](#), [094011](#), [094012](#), [094013](#), [094014](#)

2.5.8 Berkundete Quelldaten mit Zeitpunkt

Typ: **BeurkundeteDaten.Quelleintrag**

Dieser Container enthält Informationen über beurkundete Daten im Register des Autors der Mitteilung, denen ein exakter Zeitpunkt zugeordnet werden kann.

Abbildung 2.27. **BeurkundeteDaten.Quelleintrag**



Kindelemente von <code>BeurkundeteDaten.Quelleintrag</code>			
Kindelement	Typ	Anz.	Seite
registereintrag	<code>Quelleintrag</code>	0..1	49 *
Dieser Container enthält die Identifikationsdaten für einen Registereintrag.			
ereignisort	<code>Ereignisort</code>	0..1	27 *
Dies sind die Informationen über den beurkundeten Ort, z. B. den Geburtsort oder den Ort der Eheschließung.			
ereignisdatum	<code>TeilbekanntesDatumMitUnbekannt</code>	1	881 *
Dies ist das Datum des Ereignisses, das beurkundet wird, z. B. das Datum der Geburt oder der Eheschließung.			

2.5.8.1 Nutzung des Datentyps

Dieser Typ kann in den folgenden Nachrichten übermittelt werden: [011010](#), [011020](#), [011101](#), [011102](#), [011103](#), [011210](#), [011230](#), [011231](#), [012010](#), [012020](#), [012021](#), [012030](#), [012031](#), [012035](#), [012101](#), [012102](#), [012103](#), [013010](#), [013030](#), [013031](#), [013101](#), [013102](#), [013103](#), [021010](#), [021100](#), [022010](#), [022100](#), [023010](#), [024010](#), [024100](#)

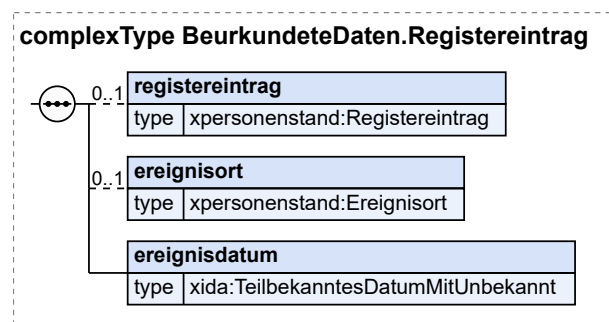
Von diesem Typ leiten ab: [BeurkundeteDaten.Zeitraum.Quelleintrag](#)

2.5.9 Beurkundete Daten mit Zeitpunkt

Typ: `BeurkundeteDaten.Registereintrag`

Dieser Container enthält Informationen über beurkundete Daten, denen ein exakter Zeitpunkt zugeordnet werden kann. Dabei kann es sich auch um im Ausland beurkundete Daten handeln.

Abbildung 2.28. `BeurkundeteDaten.Registereintrag`



Kindelemente von <code>BeurkundeteDaten.Registereintrag</code>			
Kindelement	Typ	Anz.	Seite
registereintrag	<code>Registereintrag</code>	0..1	46 *
Dieser Container enthält die Identifikationsdaten für einen Registereintrag.			
ereignisort	<code>Ereignisort</code>	0..1	27 *
Dies sind die Informationen über den beurkundeten Ort, z. B. den Geburtsort oder den Ort der Eheschließung.			
ereignisdatum	<code>TeilbekanntesDatumMitUnbekannt</code>	1	881 *
Dies ist das Datum des Ereignisses, das beurkundet wird, z. B. das Datum der Geburt oder der Eheschließung.			

2.5.9.1 Nutzung des Datentyps

Dieser Typ kann in den folgenden Nachrichten übermittelt werden: [012210](#), [012211](#), [012220](#), [012230](#), [012231](#), [017010](#)

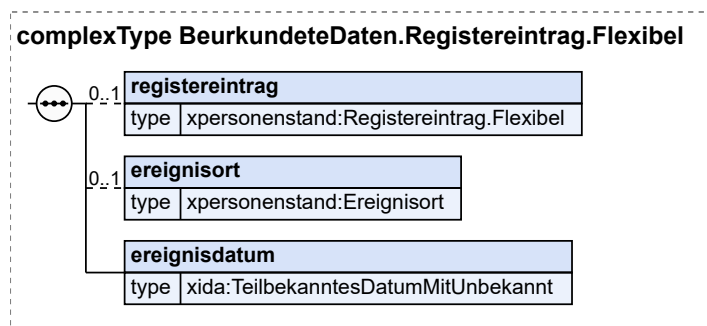
Von diesem Typ leiten ab: [BeurkundeteDaten.Zeitraum.Registereintrag](#), [StA2ZTR.Berichtigung.BeurkundeteDaten](#)

2.5.10 Beurkundete Daten mit Zeitpunkt und flexiblen Kardinalitäten

Typ: `BeurkundeteDaten.Registereintrag.Flexibel`

Dieser Container enthält Informationen über beurkundete Daten, denen ein exakter Zeitpunkt zugeordnet werden kann. Dabei kann es sich auch um im Ausland beurkundete Daten handeln.

Abbildung 2.29. `BeurkundeteDaten.Registereintrag.Flexibel`



Kindelemente von <code>BeurkundeteDaten.Registereintrag.Flexibel</code>			
Kindelement	Typ	Anz.	Seite
registereintrag	<code>Registereintrag.Flexibel</code>	0..1	47 *
Dieser Container enthält die Identifikationsdaten für einen Registereintrag.			
ereignisort	<code>Ereignisort</code>	0..1	27 *
Dies sind die Informationen über den beurkundeten Ort, z. B. den Geburtsort oder den Ort der Eheschließung.			
ereignisdatum	<code>TeilbekanntesDatumMitUnbekannt</code>	1	881 *
Dies ist das Datum des Ereignisses, das beurkundet wird, z. B. das Datum der Geburt oder der Eheschließung.			

2.5.10.1 Nutzung des Datentyps

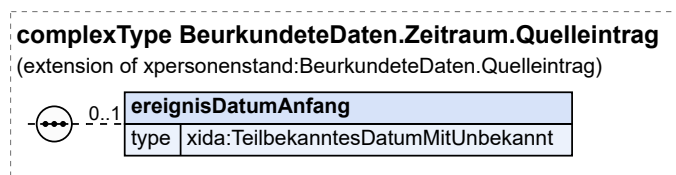
Dieser Typ kann in den folgenden Nachrichten übermittelt werden: [012090](#), [012091](#), [013090](#), [013091](#), [016010](#), [064100](#), [065010](#), [066010](#)

Von diesem Typ leiten ab: [BeurkundeteDaten.Zeitraum.Registereintrag.Flexibel](#)

2.5.11 Beurkundete Quelldaten mit Zeitraum

Typ: `BeurkundeteDaten.Zeitraum.Quelleintrag`

Dieser Container enthält Informationen über beurkundete Daten im Register des Autors der Mitteilung, denen ein exakter Zeitpunkt oder ein ungefährender Zeitpunkt in Form eines Zeitraums zugeordnet werden kann.

Abbildung 2.30. **BeurkundeteDaten.Zeitraum.Quelleintrag**

Dieser Typ ist eine Erweiterung des Basistyps **BeurkundeteDaten.Quelleintrag** (siehe [Abschnitt 2.5.8 auf Seite 54](#)).

Kindelemente von BeurkundeteDaten.Zeitraum.Quelleintrag			
Kindelement	Typ	Anz.	Seite
registereintrag	Quelleintrag	0..1	49 *
ereignisort	Ereignisort	0..1	27 *
ereignisdatum	TeilbekanntesDatumMitUnbekannt	1	881 *
ereignisDatumAnfang	TeilbekanntesDatumMitUnbekannt	0..1	881 *

Sofern angegeben, ist in diesem optionalen Element der Anfang des beurkundeten Zeitraums eingetragen. Das Ende dieses Zeitraums wird durch das Element **ereignisdatum** angegeben.

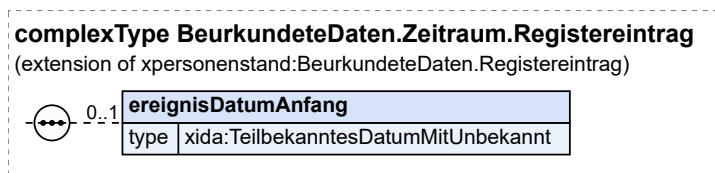
2.5.11.1 Nutzung des Datentyps

Dieser Typ kann in den folgenden Nachrichten übermittelt werden: [014010](#), [014020](#), [014021](#), [014101](#), [014102](#), [014103](#), [065010](#), [104010](#)

2.5.12 Beurkundete Daten mit Zeitraum

Typ: **BeurkundeteDaten.Zeitraum.Registereintrag**

Dieser Container enthält Informationen über beurkundete Daten, denen ein exakter Zeitpunkt oder ein ungefährer Zeitpunkt in Form eines Zeitraums zugeordnet werden kann. Dabei kann es sich auch um im Ausland beurkundete Daten handeln.

Abbildung 2.31. **BeurkundeteDaten.Zeitraum.Registereintrag**

Dieser Typ ist eine Erweiterung des Basistyps **BeurkundeteDaten.Registereintrag** (siehe [Abschnitt 2.5.9 auf Seite 55](#)).

Kindelemente von BeurkundeteDaten.Zeitraum.Registereintrag			
Kindelement	Typ	Anz.	Seite
registereintrag	Registereintrag	0..1	46 *

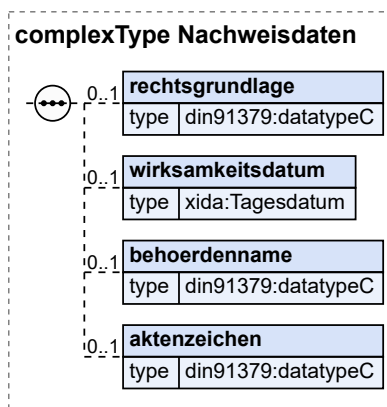
2.5.14 Nachweisdaten

Typ: **Nachweisdaten**

Nachweisdaten dienen dem Standesamt als Grundlage seiner Beurkundungen. Sie werden von anderen Behörden mitgeteilt (z.B. Urteil des Amtsgerichts über eine Scheidung mit Rechtskraftvermerk, Aktenzeichen, usw.). Sie werden teilweise in den Registereintrag übernommen und anderen Behörden zur Fortführung weiterer Register mitgeteilt (z.B. an die Meldebehörde).

Nachweisdaten werden erst im Prozesskontext benötigt, sind aber Bestandteil des Informationsmodells.

Abbildung 2.33. Nachweisdaten



Kindelemente von Nachweisdaten			
Kindelement	Typ	Anz.	Seite
rechtsgrundlage	datatypeC	0..1	882 *
Mit diesem Element wird die Rechtsgrundlage für die Entscheidung bezeichnet.			
wirksamkeitsdatum	Tagesdatum	0..1	881 *
Mit diesem Datum wird der Tag der Wirksamkeit definiert. Er kann vom Tag der Entscheidung abweichen. Die Werte müssen dem Muster '[0-9]{4}-[0-9]{2}-[0-9]{2}' entsprechen.			
behoerdenname	datatypeC	0..1	882 *
Der offizielle Name der Behörde.			
aktenzeichen	datatypeC	0..1	882 *
Mit diesem Element wird das Aktenzeichen oder die Registernummer bei der Behörde oder dem Gericht bezeichnet.			

2.5.14.1 Nutzung des Datentyps

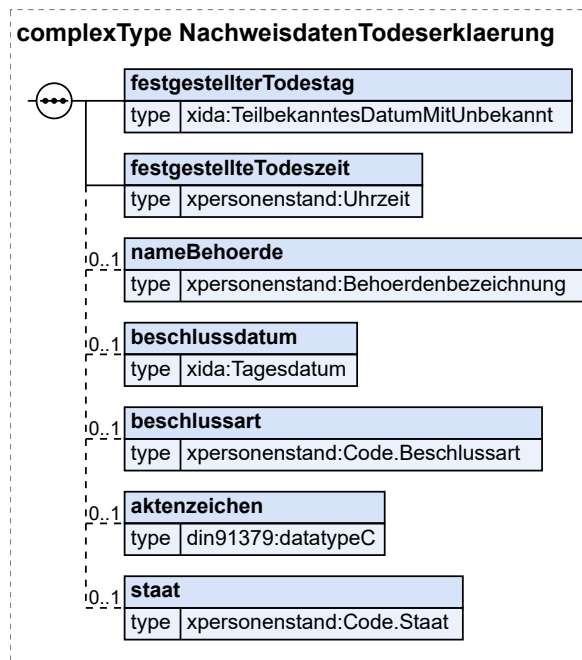
Von diesem Typ leiten ab: [StA2MB.Nachweisdaten](#), [StA2MB.Nachweisdaten.Geburtseintrag](#)

2.5.15 Datentypen für die Todeserklärung

Typ: **NachweisdatenTodeserklaerung**

Dieser Container enthält Nachweisdaten zur Todeserklärung.

Abbildung 2.34. NachweisdatenTodeserklaerung



Kindelemente von NachweisdatenTodeserklaerung			
Kindelement	Typ	Anz.	Seite
festgestellterTodestag	TeilbekanntesDatumMitUnbekannt	1	881 *
Es wird der festgestellte Todestag mitgeteilt.			
festgestellteTodeszeit	Uhrzeit	1	76 *
Es wird die festgestellte Todeszeit mitgeteilt. Sofern diese nicht bekannt ist, wird diese Tatsache übermittelt.			
[C1/2] uhrzeit	UhrzeitPersonenstandswesenMitExakt	1	75 *
In diesem Element wird eine exakte oder ungefähre Uhrzeit übermittelt. Die Werte müssen dem Muster '[0-2][0-9AB]:[0-5][0-9]' entsprechen.			
exakt	xs:boolean	1	
Es kann vorkommen, dass nicht der exakte Zeitpunkt (zum Beispiel bei einem Sterbefall) bekannt ist. Das Attribut exakt gibt dies an: <ul style="list-style-type: none"> exakt=true bedeutet den exakten Zeitpunkt, also „um ...“ exakt=false bedeutet den ungefähren Zeitpunkt, also „gegen ...“ 			
[C2/2] unbekannt	xs:boolean	1	
Ist die Uhrzeit unbekannt, wird in diesem Element der Wert true übermittelt. In diesem Element/Attribut ist nur Wert „true“ zulässig (fixed-Wert).			
nameBehoerde	Behoerdenbezeichnung	0..1	78 *
Sofern bekannt ist der Name der Behörde oder des Gerichts mitzuteilen.			
beschlussdatum	Tagesdatum	0..1	881 *
Sofern bekannt ist das Beschlussdatum zu der Todeserklärung oder der gerichtlichen Feststellung der Todeszeit mitzuteilen.			

Kindelemente von NachweisdatenTodeserklaerung			
Kindelement	Typ	Anz.	Seite
Das Beschlussdatum ist, zusammen mit dem Aktenzeichen, geeignet, weitere Einzelheiten des Beschlusses (z.B. das Wirksamkeitsdatum) bei Bedarf zu ermitteln. Die Werte müssen dem Muster '[0-9]{4}-[0-9]{2}-[0-9]{2}' entsprechen.			
beschlussart	Code.Beschlussart	0..1	97 *
Sofern bekannt ist hier die Beschlussart mitzuteilen.			
aktenzeichen	datatypeC	0..1	882 *
Sofern bekannt wird das Aktenzeichen oder die Registernummer bei der Behörde oder dem Gericht mitgeteilt.			
staat	Code.Staat	0..1	105 *
Sofern bekannt wird hier der Staat mitgeteilt, in dem die Todeserklärung oder die gerichtliche Feststellung der Todeszeit erfolgte.			

2.5.15.1 Nutzung des Datentyps

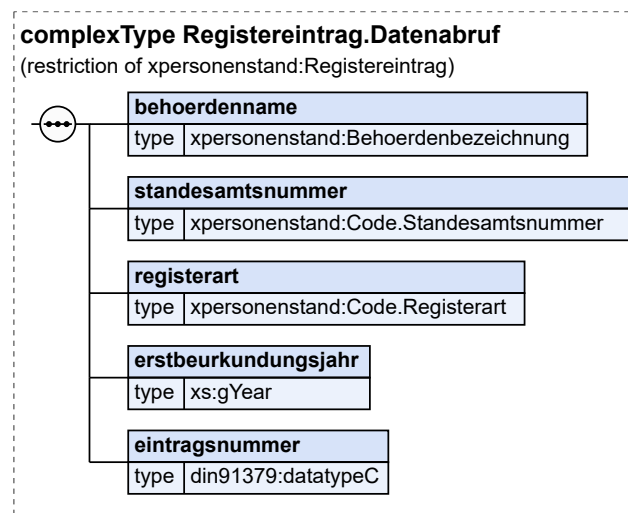
Dieser Typ kann in den folgenden Nachrichten übermittelt werden: [012080](#), [013080](#), [066010](#), [094011](#), [094012](#), [094013](#), [094014](#)

2.5.16 Identifikation eines Registereintrags (Datenabrufe)

Typ: **Registereintrag.Datenabruf**

Dieser Container enthält die Identifikationsdaten für einen Registereintrag. Dabei kann es sich auch um ausländische Registereinträge handeln.

Abbildung 2.35. Registereintrag.Datenabruf



Dieser Typ ist eine Einschränkung des Basistyps **Registereintrag** (siehe [Abschnitt 2.5.2 auf Seite 46](#)).

Kindelemente von Registereintrag.Datenabruf			
Kindelement	Typ	Anz.	Seite
behoerdenname	Behoerdenbezeichnung	1	78 *

Kindelemente von <code>Registereintrag.Datenabruf</code>			
Kindelement	Typ	Anz.	Seite
Es ist die Bezeichnung des Register führenden Standesamts anzugeben. Sofern es sich dabei um ein verwaltetes Standesamt handelt, wird der Name des verwalteten Standesamts übermittelt.			
behoerdeFunktion	<code>datatypeC</code>	1	882 *
Die funktionelle Bezeichnung einer Behörde, beispielsweise Standesamt oder Amtsgericht.			
behoerdeName	<code>datatypeC</code>	1	882 *
Mit diesem Element wird die der funktionalen Benennung hinzuzufügende Orts- oder Gebietsbezeichnung übermittelt, zum Beispiel Schöneberg, Mitte in Frankfurt am Main, Stuttgart-Mitte. Sofern die Behörde im Ausland liegt, ist hier der Staat mit anzugeben.			
standesamtsnummer	<code>Code.Standesamtsnummer</code>	1	106 *
Die Standesamtsnummer des Register führenden Standesamts. Sofern es sich dabei um ein verwaltetes Standesamt handelt, wird die Nummer des verwalteten Standesamts übermittelt.			
[C1/2] code	<code>Code.Standesamtsnummer.Code</code>	1	91 *
Standardmäßig ist hier der Wert aus der Codeliste mitzuteilen.			
[C2/2] nichtGelisteterWert	<code>datatypeC</code>	1	882 *
Hier ist als Alternative ein in der Liste Standesamtsnummer nicht gelisteter Wert einzutragen.			
registerart	<code>Code.Registerart</code>	1	89 *
Mit diesem Element wird die Art des jeweiligen Registers bezeichnet. § 3 Abs. 1 PStG benennt die vier Arten von Registern, die von Standesämtern für ihren Zuständigkeitsbereich geführt werden können. In XPersonenstand ergibt sich die zu nutzende Kennung aus dem Inhalt der Codeliste für Registerarten.			
erstbeurkundungsjahr	<code>xs:gYear</code>	1	
Das Jahr der Erstbeurkundung.			
eintragsnummer	<code>datatypeC</code>	1	882 *
In diesem Element ist die laufende Eintragsnummer für Erstbeurkundungen (z. B. „334“ für die 334. Geburt im Erstbeurkundungsjahr) einzutragen. Weitere Details sind im Standard XPersonenstandsregister (siehe Datentyp TEintragsnummer) dargestellt.			

2.5.16.1 Nutzung des Datentyps

Dieser Typ kann in den folgenden Nachrichten übermittelt werden: [018010](#), [018020](#), [018030](#), [018040](#)

2.5.17 Auskunftsggeber

Typ: **Auskunftsggeber**

Der Auskunftsggeber wird

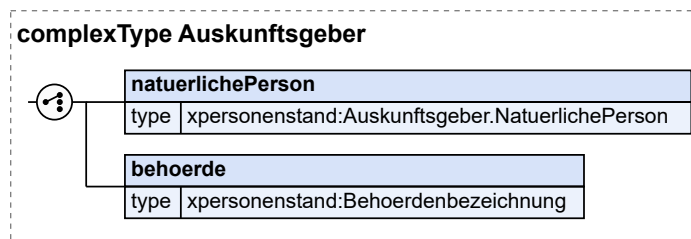
- dem Finanzamt (siehe Datensatzbeschreibung des BMF),
- dem Zentralen Testamentsregister und
- dem Geburtenbuchführer

mitgeteilt.

Die Daten des Auskunftsggebers werden grundsätzlich nur zur Aufgabenerfüllung weiterer Kommunikationspartner mitgeteilt.

Der Auskunftsggeber ist entweder eine natürliche Person oder eine Behörde. Falls der Auskunftsggeber eine Behörde ist, wird nur der Behördenname mitgeteilt.

Abbildung 2.36. Auskunftsggeber



Kindelemente von Auskunftsggeber			
Kindelement	Typ	Anz.	Seite
[C1/2] natuerlichePerson	Auskunftsggeber.NatuerlichePerson	1	63 *
Falls der Auskunftsggeber eine natürliche Person ist, werden hier die Daten dieser Person mitgeteilt.			
[C2/2] behoerde	Behoerdenbezeichnung	1	78 *
Falls der Auskunftsggeber eine Behörde ist, werden hier die Daten dieser Behörde mitgeteilt.			

2.5.17.1 Nutzung des Datentyps

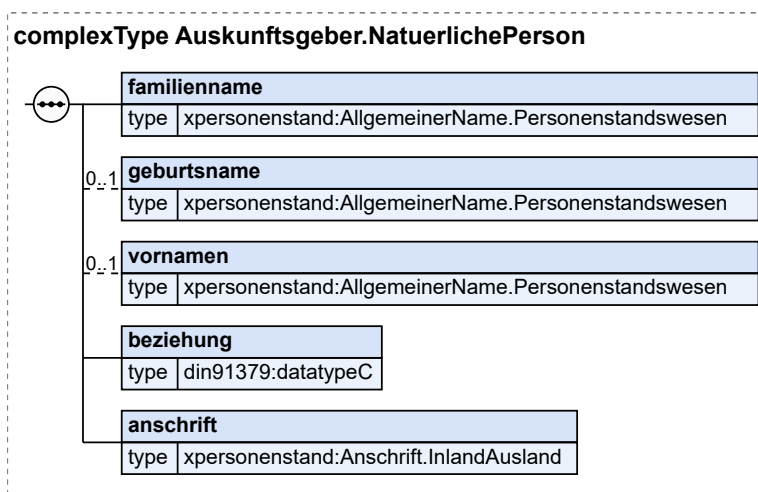
Dieser Typ kann in den folgenden Nachrichten übermittelt werden: [065010](#), [066010](#)

2.5.18 Eine natürliche Person als Auskunftsggeber

Typ: **Auskunftsggeber.NatuerlichePerson**

Dieser Container enthält die Datenfelder zur Beschreibung der natürlichen Person als Auskunftsggeber.

Abbildung 2.37. Auskunftsggeber.NatuerlichePerson



Kindelemente von Auskunftsggeber.NatuerlichePerson			
Kindelement	Typ	Anz.	Seite
familienname	AllgemeinerName. Personenstandswesen	1	36 *

Kindelemente von <code>Auskunftsgeber.NatuerlichePerson</code>			
Kindelement	Typ	Anz.	Seite
Familienname des Auskunftsgbers.			
geburtsname	<code>AllgemeinerName.</code> <code>Personenstandswesen</code>	0..1	36 *
Geburtsname des Auskunftsgbers, sofern bekannt.			
vornamen	<code>AllgemeinerName.</code> <code>Personenstandswesen</code>	0..1	36 *
Vornamen des Auskunftsgbers, sofern bekannt.			
beziehung	<code>datatypeC</code>	1	882 *
Beziehung zur verstorbenen Person, z. B. Abkömmling, Betreuer, Bruder, Schwester, Ehefrau, Ehemann, Lebenspartner, Mutter, Vater, Nefte, Nichte, Sohn, Tochter.			
anschrift	<code>Anschrift.InlandAusland</code>	1	24 *
Anschrift des Auskunftsgbers.			

2.5.18.1 Nutzung des Datentyps

Dieser Typ kann in den folgenden Nachrichten übermittelt werden: [065010](#), [066010](#)

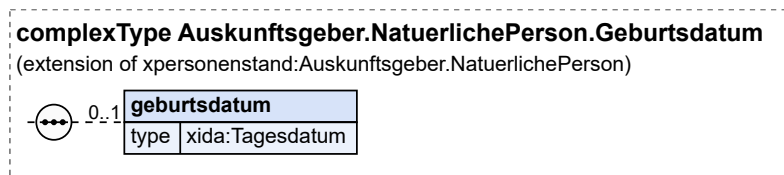
Von diesem Typ leiten ab: [Auskunftsgeber.NatuerlichePerson.Geburtsdatum](#)

2.5.19 Eine natürliche Person als Auskunftsgber (mit Geburtsdatum)

Typ: `Auskunftsgeber.NatuerlichePerson.Geburtsdatum`

Dieser Container enthält die Datenfelder zur Beschreibung der natürlichen Person als Auskunftsgber.

Abbildung 2.38. `Auskunftsgeber.NatuerlichePerson.Geburtsdatum`



Dieser Typ ist eine Erweiterung des Basistyps `Auskunftsgeber.NatuerlichePerson` (siehe [Abschnitt 2.5.18 auf Seite 63](#)).

Kindelemente von <code>Auskunftsgeber.NatuerlichePerson.Geburtsdatum</code>			
Kindelement	Typ	Anz.	Seite
familienname	<code>AllgemeinerName.</code> <code>Personenstandswesen</code>	1	36 *
geburtsname	<code>AllgemeinerName.</code> <code>Personenstandswesen</code>	0..1	36 *
vornamen	<code>AllgemeinerName.</code> <code>Personenstandswesen</code>	0..1	36 *

Kindelemente von <code>Auskunftsgeber.NatuerlichePerson.Geburtsdatum</code>			
Kindelement	Typ	Anz.	Seite
beziehung	<code>datatypeC</code>	1	882 *
anschrift	<code>Anschrift.InlandAusland</code>	1	24 *
geburtsdatum	<code>Tagesdatum</code>	0..1	881 *

Geburtsdatum des Auskunftsgabers.

Die Werte müssen dem Muster '[0-9]{4}-[0-9]{2}-[0-9]{2}' entsprechen.

2.5.19.1 Nutzung des Datentyps

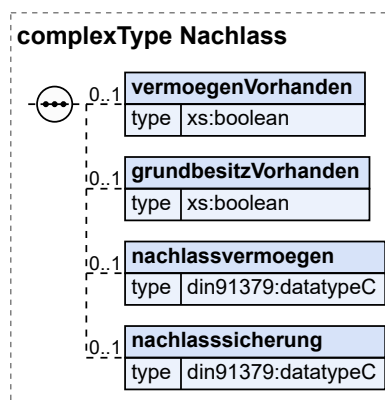
Dieser Typ kann in den folgenden Nachrichten übermittelt werden: [065010](#)

2.5.20 Angaben zum Nachlass

Typ: **Nachlass**

Dieser Container enthält die Informationen zum Nachlass.

Abbildung 2.39. Nachlass



Kindelemente von <code>Nachlass</code>			
Kindelement	Typ	Anz.	Seite
vermoegenVorhanden	<code>xs:boolean</code>	0..1	
Sofern bekannt, wird vorhandenes Vermögen mit <i>true</i> mitgeteilt. In diesem Element/Attribut ist nur Wert „true“ zulässig (fixed-Wert).			
grundbesitzVorhanden	<code>xs:boolean</code>	0..1	
Sofern bekannt, wird vorhandener Grundbesitz mit <i>true</i> mitgeteilt. In diesem Element/Attribut ist nur Wert „true“ zulässig (fixed-Wert).			
nachlassvermoegen	<code>datatypeC</code>	0..1	882 *
Sofern bekannt, werden Angaben über vorhandenes Nachlassvermögen mitgeteilt.			
nachlassssicherung	<code>datatypeC</code>	0..1	882 *

Kindelemente von Nachlass			
Kindelement	Typ	Anz.	Seite
Sofern bekannt, werden etwaige Anhaltspunkte für die Erforderlichkeit von Maßnahmen zur Nachlasssicherung mitgeteilt (z.B. Nachlass ist überschuldet, ggf. sollte eine Nachlasspflegschaft durchgeführt werden, Hinweis auf einen Streit über die Erbenstellung).			

2.5.20.1 Nutzung des Datentyps

Dieser Typ kann in den folgenden Nachrichten übermittelt werden: [065010](#), [066010](#)

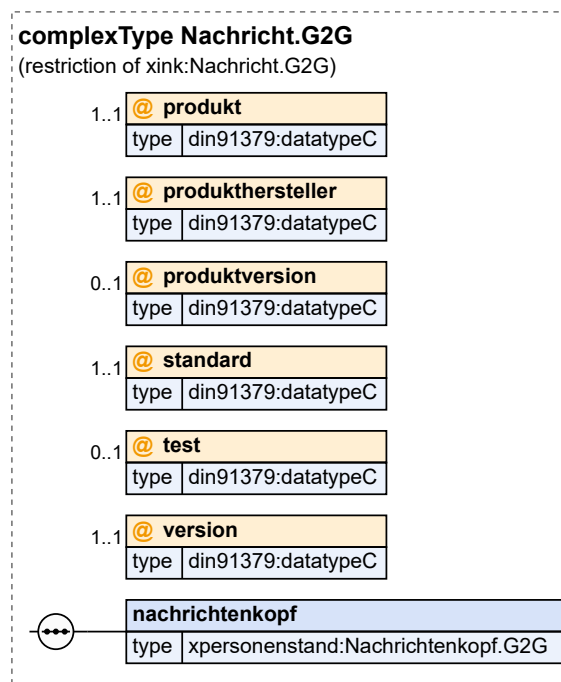
2.5.21 Allgemeine Nachricht

Typ: **Nachricht.G2G** (abstrakt)

Diese Klasse bildet die XPersonenstand-weite Basis für alle Nachrichtenköpfe. Sie dient der leichten programmtechnischen Verarbeitung von Nachrichten. Außerdem enthält diese Klasse Informationen, die für jede Nachricht relevant sind. Dies sind im Einzelnen:

- Angaben zur XPersonenstand-Version
- Angaben über die zur Erstellung der Nachricht verwendete Software und deren Hersteller
- eine optionale Angabe, ob es sich bei der Nachricht um eine Testnachricht handelt
- eine optionale ID, die eine eindeutige Identifizierung der Nachricht ermöglicht.

Abbildung 2.40. Nachricht.G2G



Dieser Typ ist eine Einschränkung des Basistyps **Nachricht.G2G** (siehe [Abschnitt F.1 auf Seite 881](#)).

Kindelement / Attribut von Nachricht.G2G			
Kindelement / Attribut	Typ	Anz.	Seite
produkt	datatypeC	1	882

Kindelement / Attribute von Nachricht.G2G			
Kindelement / Attribut	Typ	Anz.	Seite
Dokumentation aus F.1 : In diesem Attribut ist der Name des Produktes (der Software) einzutragen, mit dem diese Nachricht erstellt worden ist.			
produkthersteller	datatypeC	1	882
Dokumentation aus F.1 : In diesem Attribut ist der Name der Firma oder der Organisation einzutragen, die für das DV-Verfahren verantwortlich ist, mit dem diese Nachricht erstellt worden ist.			
produktversion	datatypeC	0..1	882
Dokumentation aus F.1 : In diesem Attribut sollen ergänzende Hinweise zu dem Produkt, mit dem diese Nachricht erstellt worden ist, eingetragen werden. Dies sind Angaben, die für eine möglichst präzise Identifikation im Fehlerfall hilfreich sind, wie zum Beispiel Version und Patchlevel.			
standard	datatypeC	1	882
Dokumentation aus F.1 : In diesem Attribut wird der Name des XInneres-Basismoduls bzw. des XInneres-Fachmoduls übermittelt, aus dem die Nachricht stammt. Der Name des XInneres-Basismoduls bzw. des XInneres-Fachmoduls wird durch das XInneres-Basismodul bzw. das XInneres-XPersonenstand als fixed-Value auf Schemaebene festgelegt (z. B. <i>XPersonenstand</i>). In diesem Element/Attribut ist nur Wert „XPersonenstand“ zulässig (fixed-Wert).			
test	datatypeC	0..1	882
Dokumentation aus F.1 : Dieses Attribut ist optional. Ist es vorhanden, so sagt dies aus, dass es sich um eine Nachricht handelt, die (aus Sicht des Autors der Nachricht) nicht im normalen Produktivbetrieb behandelt werden soll. Über den Inhalt des Attributes wird nichts weiter ausgesagt, dies kann bilateral zwischen den Kommunikationspartnern vereinbart werden.			
version	datatypeC	1	882
Dokumentation aus F.1 : In diesem Attribut wird die Version des XInneres-Basismoduls bzw. XInneres-Fachmoduls übermittelt, aus dem die Nachricht stammt. Die Versionsbezeichnung wird durch das XInneres-Basismodul bzw. XInneres-XPersonenstand als fixed-Value auf Schemaebene festgelegt (z. B. 1.5.0). In diesem Element/Attribut ist nur Wert „25.11“ zulässig (fixed-Wert).			
nachrichtenkopf	Nachrichtenkopf.G2G	1	69

2.5.21.1 Nutzung des Datentyps

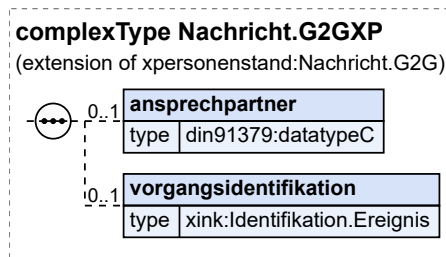
Von diesem Typ leiten ab: [Nachricht.G2GXP](#), [Nachricht.StA2AB](#), [portal2StA.Ehe.082020](#), [portal2StA.Ehe.082021](#), [portal2StA.Ehe.082022](#), [portal2StA.Ehe.082025](#), [portal2StA.Ehe.082030](#), [portal2StA.Ehe.082031](#), [portal2StA.Ehe.082032](#), [portal2StA.Ehe.082033](#), [portal2StA.Geburt.081010](#), [portal2StA.Geburt.081030](#), [portal2StA.Geburt.081031](#), [portal2StA.Geburt.081032](#), [portal2StA.Geburt.081033](#), [portal2StA.LP.083030](#), [portal2StA.LP.083031](#), [portal2StA.LP.083032](#), [portal2StA.LP.083033](#), [portal2StA.Sterbefall.084010](#), [portal2StA.Sterbefall.084030](#), [portal2StA.Sterbefall.084032](#), [portal2StA.Sterbefall.084033](#)

2.5.22 Allgemeine Nachricht im Personenstandswesen

Typ: **Nachricht.G2GXP** (abstrakt)

Diese abstrakte Klasse bildet die XPersonenstand-weite Basis für alle Nachrichten. Gegenüber dem Datentyp *Nachricht.G2G* enthält sie zusätzliche Informationen, um Rückfragen des Empfängers schneller bearbeiten zu können.

Abbildung 2.41. Nachricht.G2GXP



Dieser Typ ist eine Erweiterung des Basistyps *Nachricht.G2G* (siehe [Abschnitt 2.5.21 auf Seite 66](#)).

Kindelemente von Nachricht.G2GXP			
Kindelement	Typ	Anz.	Seite
nachrichtenkopf	Nachrichtenkopf.G2G	1	69
ansprechpartner	datatypeC	0..1	882 *
Um Rückfragen schneller dem zuständigen Sachbearbeiter zuordnen zu können, kann hier der Ansprechpartner übermittelt werden.			
vorgangsidentifikation	Identifikation.Ereignis	0..1	881 *
Um Rückfragen schneller einem Vorgang zuordnen zu können, können hier Angaben zur Identifikation des die Nachricht auslösenden Geschäftsvorfalles übermittelt werden. Diese Angaben werden durch das Fachverfahren erzeugt und ohne weiteres Zutun des Standesbeamten in die Nachricht übernommen.			
Da den Monats- und Jahresabschlussmitteilungen an die Statistik kein Registereintrag und auch kein fachlicher Vorgang zugrunde liegt, werden diese Angaben in der Nachricht 055010 nicht übermittelt.			
Im Kindelement <i>ereignis.zeitpunkt</i> wird der Erstellungszeitpunkt der Nachricht übermittelt.			
Im Kindelement <i>ereignis.zeichen</i> wird eine Zeichenkette übermittelt, die die Identifikation des auslösenden Geschäftsvorfalles im Standesamt ermöglicht (z.B. Vorgangsidentifikation oder Registereintragsidentifikation).			
ereignis.zeitpunkt	xs:dateTime	1	
Dieses Element kann verwendet werden, um beim Leser die ursprüngliche Chronologie der Ereignisse beim Autor der Nachricht zu rekonstruieren.			
Welcher Zeitpunkt hier zu übermitteln ist, wird durch die XInneres-Fachmodule an den fachlichen Nutzungen festgelegt.			
Der Ereigniszeitpunkt muss neben einer Angabe zum Datum eine zeitliche Information beinhalten. Diese ist mit einer Genauigkeit auf Ebene von Millisekunden und der Angabe zur Zeitzone zu übermitteln.			
Der hier übermittelte Zeitpunkt kann von dem Erstellungszeitpunkt der Nachricht, in der das Ereignis übermittelt wird, abweichen.			
ereignis.zeichen	Identifikation.Ereignis.Zeichen	1	
Mit diesem Element wird ein (Geschäfts-)Zeichen zu dem Ereignis übermittelt, das das Ereignis innerhalb einer Nachricht eindeutig identifiziert. Das (Geschäfts-)Zeichen kann durch den Autor der Nachricht beliebig gestaltet werden, es muss nur sichergestellt werden,			
<ul style="list-style-type: none"> dass ein Ereignis innerhalb einer Nachricht eindeutig identifiziert (nur relevant bei Sammelnachrichten) wird und 			

Kindelemente von Nachricht .G2GXP			
Kindelement	Typ	Anz.	Seite
	<ul style="list-style-type: none"> dass der Autor einer Nachricht in der Lage ist, das übermittelte Ereignis mithilfe des (Geschäfts-)Zeichens und den identifizierenden Angaben zur Nachricht wieder aufzufinden. <p>Ein solches Zeichen darf maximal 100 Zeichen umfassen. Außer den Zeichen A..Z, a..z sowie den Ziffern 0..9 sind maximal acht Sonderzeichen erlaubt. Umlaute und das „ß“ gelten ebenfalls als Sonderzeichen.</p> <p>Der Typ dieses Elements ist eine Einschränkung des Basistyps <code>datatypeC</code> (siehe Abschnitt F.2 auf Seite 882).</p>		

2.5.22.1 Nutzung des Datentyps

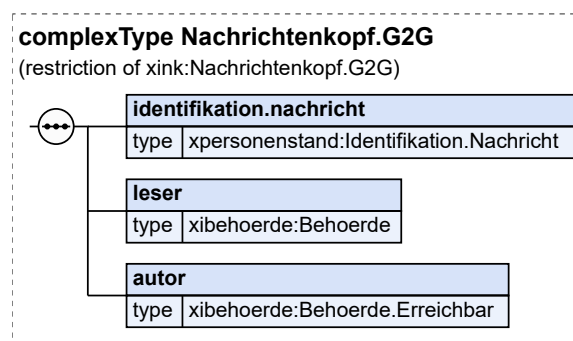
Von diesem Typ leiten ab: [Anz2StA.Template.Geburtsanzeige](#), [Nachricht.StA1B2StA](#), [Nachricht.StA2MB](#), [Nachricht.StA2StA](#), [Nachricht.StA2StA.ErklaerungGeburt](#), [Nachricht.StA2StA1B.Nachbeurkundung](#), [Nachricht.StA2Stat](#), [datenabruf2StA.AbrufEhe.018020](#), [datenabruf2StA.AbrufGeburt.018010](#), [datenabruf2StA.AbrufLP.018030](#), [datenabruf2StA.AbrufSterbefall.018040](#), [datenabruf2StA.AntwortEhe.018021](#), [datenabruf2StA.AntwortGeburt.018011](#), [datenabruf2StA.AntwortLP.018031](#), [datenabruf2StA.AntwortSterbefall.018041](#), [datenabruf2StA.Fehlernachricht.018050](#), [datenabruf2StA.Fehlernachricht.018060](#), [portal2StA.Ehe.082060](#), [portal2StA.Geburt.081021](#), [portal2StA.Geburt.081022](#), [portal2StA.Geburt.081025](#), [portal2StA.Geburt.081060](#), [portal2StA.Geburt.081070](#), [portal2StA.Sterbefall.084020](#), [portal2StA.Sterbefall.084021](#), [portal2StA.Sterbefall.084025](#), [portal2StA.Sterbefall.084040](#), [stA1B.Familienrecht.025010](#), [stA1B.Familienrecht.025020](#), [stA1B.Familienrecht.025030](#), [stA1B.Familienrecht.025040](#), [stA2EGS.Geburt.131011](#), [stA2EGS.Geburt.138010](#), [stA2EGS.Geburt.138011](#), [stA2EGS.Geburt.138050](#), [stA2GB.Sterbefall.104010](#), [stA2MB.Geburt.031013](#), [stA2StA.AnmeldungEhe.017010](#), [stA2Stat.Abschluss.055010](#), [stA2ZTR.SammlungUeberTodeserklarungen.066010](#), [stA2ZTR.Sterbefall.064100](#), [stA2ZTR.Sterbefall.065010](#)

2.5.23 Allgemeiner Nachrichtenkopf

Typ: `Nachrichtenkopf.G2G`

Nachrichtenkopf für eine Nachricht zwischen zwei Akteuren, z. B. zwischen Standesamt und Ausländerbehörde.

Abbildung 2.42. Nachrichtenkopf.G2G



Dieser Typ ist eine Einschränkung des Basistyps `Nachrichtenkopf.G2G` (siehe [Abschnitt F.1 auf Seite 881](#)).

Kindelemente von Nachrichtenkopf.G2G			
Kindelement	Typ	Anz.	Seite
identifikation.nachricht	Identifikation.Nachricht	1	70
leser	Behoerde	1	881
Dokumentation aus F.1 : Hier werden Angaben über den Leser der Nachricht übermittelt. Der Leser ist die Behörde oder andere (öffentliche) Stelle, der die Nachricht zugestellt werden soll.			
autor	Behoerde.Erreichbar	1	881
Dokumentation aus F.1 : Hier werden Angaben über den Autor der Nachricht übermittelt, die es dem Leser ermöglichen mit dem Autor in Verbindung zu treten. Der Autor ist die Behörde oder andere (öffentliche) Stelle, die aufgrund eines Geschäftsvorfalles die Nachricht erstellt, also bspw. eine Meldebehörde oder ein Standesamt. Für die sendende Behörde wird in der <i>behoerdenkennung</i> immer die Kennung der für den Betroffenen zuständigen Gemeinde bzw. Ausländerbehörde oder die Kennung des für den Personenstandsfall zuständigen Standesamtes übermittelt. Sofern die sendende Behörde für einen Gemeindeverbund oder im Auftrag einer anderen Behörde handelt, ist in diesen Fällen deshalb die Angabe der zuständigen Stelle (Gemeinde oder Behörde) verpflichtend. Daraus ergibt sich auch die Konsequenz, dass Sammelnachrichten nur für die einzelnen Gemeinden bzw. Behörden zulässig sind. Sofern es keine dem obigen Sinn nach zuständige Gemeinde oder Behörde gibt (bspw. bei der Beantragung eine Führungszeugnisses in einer nicht für den Wohnort des Beantragenden zuständigen Meldebehörde), ist in dem Kindelement <i>behoerdenkennung</i> eine beliebige Kennung zu übermitteln, mit der der Autor im DVDV adressiert werden kann.			

2.5.23.1 Nutzung des Datentyps

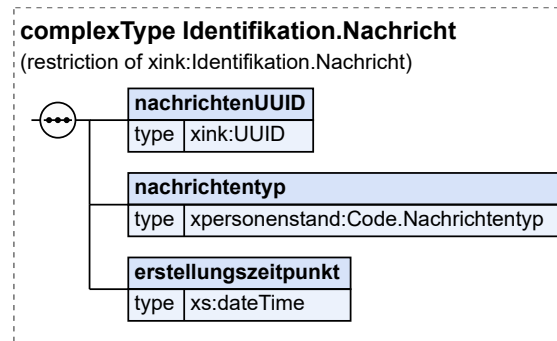
Dieser Typ kann in den folgenden Nachrichten übermittelt werden: [011010](#), [011020](#), [011021](#), [011030](#), [011040](#), [011041](#), [011042](#), [011043](#), [011044](#), [011045](#), [011101](#), [011102](#), [011103](#), [011200](#), [011201](#), [011210](#), [011211](#), [011220](#), [011230](#), [011231](#), [011240](#), [011270](#), [011271](#), [011272](#), [012010](#), [012020](#), [012021](#), [012030](#), [012031](#), [012035](#), [012050](#), [012055](#), [012060](#), [012070](#), [012080](#), [012090](#), [012091](#), [012101](#), [012102](#), [012103](#), [012210](#), [012211](#), [012220](#), [012230](#), [012231](#), [013010](#), [013030](#), [013031](#), [013050](#), [013055](#), [013060](#), [013070](#), [013080](#), [013090](#), [013091](#), [013101](#), [013102](#), [013103](#), [014010](#), [014020](#), [014021](#), [014101](#), [014102](#), [014103](#), [016010](#), [016020](#), [016030](#), [016040](#), [016050](#), [016060](#), [016070](#), [016080](#), [017010](#), [018010](#), [018011](#), [018020](#), [018021](#), [018030](#), [018031](#), [018040](#), [018041](#), [018050](#), [018060](#), [021010](#), [021020](#), [021100](#), [022010](#), [022020](#), [022100](#), [023010](#), [023020](#), [024010](#), [024100](#), [025010](#), [025020](#), [025030](#), [025040](#), [031010](#), [031011](#), [031012](#), [031013](#), [031020](#), [031030](#), [031040](#), [031041](#), [031050](#), [031100](#), [032010](#), [032020](#), [032030](#), [032100](#), [033010](#), [033020](#), [033030](#), [033100](#), [034100](#), [035010](#), [051010](#), [051020](#), [051030](#), [051100](#), [052010](#), [052100](#), [054010](#), [054100](#), [055010](#), [064100](#), [065010](#), [066010](#), [071010](#), [071020](#), [081010](#), [081020](#), [081021](#), [081022](#), [081025](#), [081030](#), [081031](#), [081032](#), [081033](#), [081060](#), [081070](#), [081120](#), [082020](#), [082021](#), [082022](#), [082025](#), [082030](#), [082031](#), [082032](#), [082033](#), [082060](#), [083030](#), [083031](#), [083032](#), [083033](#), [084010](#), [084020](#), [084021](#), [084025](#), [084030](#), [084032](#), [084033](#), [084040](#), [094011](#), [094012](#), [094013](#), [094014](#), [104010](#), [131011](#), [138010](#), [138011](#), [138050](#)

2.5.24 Identifikation einer Nachricht

Typ: **Identifikation.Nachricht**

Identifikationsdaten für eine Nachricht zwischen zwei Akteuren, z. B. zwischen Standesamt und Ausländerbehörde.

Abbildung 2.43. Identifikation.Nachricht



Dieser Typ ist eine Einschränkung des Basistyps **Identifikation.Nachricht** (siehe [Abschnitt F.1 auf Seite 881](#)).

Kindelemente von Identifikation.Nachricht			
Kindelement	Typ	Anz.	Seite
nachrichtenUUID	UUID	1	
<p>Dokumentation aus F.1:</p> <p>Hier wird der Universally Unique Identifier (UUID) der Nachricht mitgeteilt, der das primäre Identifikationsmerkmal einer Nachricht darstellt. Der UUID der Nachricht ist weltweit eindeutig. So wird es möglich, Nachrichten hersteller- und anwendungsübergreifend eindeutig zu identifizieren.</p> <p>Für jede Nachricht muss ein neuer UUID erzeugt werden, um eine eindeutige Identifikation der Nachricht sicherzustellen. Insbesondere ist es nicht zulässig, in einer korrigierten Nachricht (bspw. nach Erhalt einer RTS-Nachricht) den UUID der ursprünglichen Nachricht wiederzuverwenden.</p> <p>Sofern eine einmal erzeugte Nachricht ein weiteres Mal gesendet werden soll (bspw. aufgrund von Problemen beim Nachrichtentransport), muss der UUID nicht angepasst werden.</p> <p>Der Typ dieses Elements ist eine Einschränkung des Basistyps <code>xs:normalizedString</code>.</p> <p>Die Werte müssen dem Muster <code>'[0-9a-fA-F]{8}-[0-9a-fA-F]{4}-[0-9a-fA-F]{4}-[0-9a-fA-F]{4}-[0-9a-fA-F]{12}'</code> entsprechen.</p>			
nachrichtentyp	Code.Nachrichtentyp	1	88
<p>Dokumentation aus F.1:</p> <p>Die eindeutige Identifizierungsnummer für einen Nachrichtentyp. Der konkret zu verwendende Datentyp für die Übermittlung des Schlüsselwertes wird durch das XInneres-XPersonenstand auf Schemaebene festgelegt.</p>			
erstellungszeitpunkt	xs:dateTime	1	
<p>Dokumentation aus F.1:</p> <p>Der Zeitpunkt, an dem die Nachricht erstellt wurde.</p> <p>Dieses Feld wird durch das Fachverfahren beim Erstellen der Nachricht gefüllt. Hier ist explizit nicht der Send- und Empfangszeitpunkt festgehalten, denn die können in der Regel der Transportschicht entnommen werden.</p> <p>Der Erstellungszeitpunkt muss neben einer Angabe zum Datum eine zeitliche Information beinhalten. Diese ist mit einer Genauigkeit auf Ebene von Millisekunden und der Angabe zur Zeitzone zu übermitteln.</p>			

2.5.24.1 Nutzung des Datentyps

Dieser Typ kann in den folgenden Nachrichten übermittelt werden: [011010](#), [011020](#), [011021](#), [011030](#), [011040](#), [011041](#), [011042](#), [011043](#), [011044](#), [011045](#), [011101](#), [011102](#), [011103](#), [011200](#), [011201](#), [011210](#),

011211, 011220, 011230, 011231, 011240, 011270, 011271, 011272, 012010, 012020, 012021, 012030, 012031, 012035, 012050, 012055, 012060, 012070, 012080, 012090, 012091, 012101, 012102, 012103, 012210, 012211, 012220, 012230, 012231, 013010, 013030, 013031, 013050, 013055, 013060, 013070, 013080, 013090, 013091, 013101, 013102, 013103, 014010, 014020, 014021, 014101, 014102, 014103, 016010, 016020, 016030, 016040, 016050, 016060, 016070, 016080, 017010, 018010, 018011, 018020, 018021, 018030, 018031, 018040, 018041, 018050, 018060, 021010, 021020, 021100, 022010, 022020, 022100, 023010, 023020, 024010, 024100, 025010, 025020, 025030, 025040, 031010, 031011, 031012, 031013, 031020, 031030, 031040, 031041, 031050, 031100, 032010, 032020, 032030, 032100, 033010, 033020, 033030, 033100, 034100, 035010, 051010, 051020, 051030, 051100, 052010, 052100, 054010, 054100, 055010, 064100, 065010, 066010, 071010, 071020, 081010, 081020, 081021, 081022, 081025, 081030, 081031, 081032, 081033, 081060, 081070, 081120, 082020, 082021, 082022, 082025, 082030, 082031, 082032, 082033, 082060, 083030, 083031, 083032, 083033, 084010, 084020, 084021, 084025, 084030, 084032, 084033, 084040, 094011, 094012, 094013, 094014, 104010, 131011, 138010, 138011, 138050

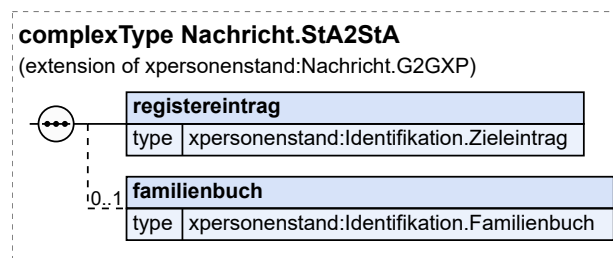
2.5.25 Allgemeine Nachricht für alle Nachrichten zwischen Standesämtern

Typ: `Nachricht.StA2StA` (abstrakt)

Bei jeder Mitteilung zwischen Standesämtern werden übermittelt:

- Nachrichtenkopf mit Angaben zum Absender und zum Empfänger und zum Erstellungszeitpunkt und Grund der Nachricht
- Angaben, um den Registereintrag auf Seiten des empfangenden Standesamts zu identifizieren, bei dem eine personenstandsrechtliche Veränderung und / oder Ergänzung vorzunehmen ist
- Optional Angaben zum Auffinden des zum Eheeintrag umgewidmeten Familienbuches

Abbildung 2.44. `Nachricht.StA2StA`



Dieser Typ ist eine Erweiterung des Basistyps `Nachricht.G2GXP` (siehe [Abschnitt 2.5.22 auf Seite 67](#)).

Kindelemente von <code>Nachricht.StA2StA</code>			
Kindelement	Typ	Anz.	Seite
nachrichtenkopf	<code>Nachrichtenkopf.G2G</code>	1	69
ansprechpartner	<code>datatypeC</code>	0..1	882 *
vorgangsidentifikation	<code>Identifikation.Ereignis</code>	0..1	881 *

Kindelemente von Nachricht.StA2StA			
Kindelement	Typ	Anz.	Seite
ereignis.zeitpunkt	xs:dateTime	1	
ereignis.zeichen	Identifikation.Ereignis.Zeichen	1	
registereintrag	Identifikation.Zieleintrag	1	51 *
Mit Hilfe dieser Daten erfolgt die Identifikation eines Registereintrags.			
familienbuch	Identifikation.Familienbuch	0..1	53 *
Um das Auffinden von zu Eheeinträgen umgewidmeten früheren Familienbüchern zu erleichtern, soll das mitteilende Standesamt das Kennzeichen des früheren Familienbuches angeben.			

2.5.25.1 Nutzung des Datentyps

Von diesem Typ leiten ab: [StA2StA.Erklaerung.Template.Begleitname](#), [StA2StA.Familienrecht.Template.Ehenamensaenderung.Eltern2Kind](#), [StA2StA.Familienrecht.Template.Hinweis.Kind2Eltern](#), [StA2StA.Familienrecht.Template.LPnamensaenderung.Eltern2Kind](#), [StA2StA.Familienrecht.Template.Namensaenderung.Eltern2Kind](#), [StA2StA.Familienrecht.Template.Namensaenderung.Geburt2EheLP](#), [StA2StA.Template.Aenderung.SBGG.Geburt2EheLP](#), [StA2StA.Template.BerichtigungEhe](#), [StA2StA.Template.BerichtigungGeburt](#), [StA2StA.Template.BerichtigungLP](#), [StA2StA.Template.BerichtigungSterbefall](#), [StA2StA.Template.Eheeintrag](#), [StA2StA.Template.Hinweis.Ehe2Geburt](#), [StA2StA.Template.Hinweis.EheLP2EheLP](#), [StA2StA.Template.LPEintrag](#), [StA2StA.Template.Nachbeurkundung.Sterbe2EheLP](#), [StA2StA.Template.SterbefallAusland.Geburt2EheLP](#), [StA2StA.Template.Todeserklaerung.EheLP2Geburt](#), [stA2StA.Ehe.012021](#), [stA2StA.Ehe.012035](#), [stA2StA.Ehe.012055](#), [stA2StA.Erklaerung.011200](#), [stA2StA.Erklaerung.011210](#), [stA2StA.Erklaerung.011211](#), [stA2StA.Erklaerung.011220](#), [stA2StA.Erklaerung.011230](#), [stA2StA.Erklaerung.011231](#), [stA2StA.Erklaerung.011240](#), [stA2StA.Erklaerung.011270](#), [stA2StA.Erklaerung.011271](#), [stA2StA.Erklaerung.011272](#), [stA2StA.Erklaerung.012210](#), [stA2StA.Erklaerung.012211](#), [stA2StA.Erklaerung.012220](#), [stA2StA.Geburt.011020](#), [stA2StA.Geburt.011021](#), [stA2StA.Geburt.011044](#), [stA2StA.Geburt.011045](#), [stA2StA.LP.013010](#), [stA2StA.LP.013055](#), [stA2StA.Sterbefall.014010](#)

2.5.26 Allgemeine Nachricht für Nachrichten zwischen Standesämtern ohne Registereintrag beim Empfänger

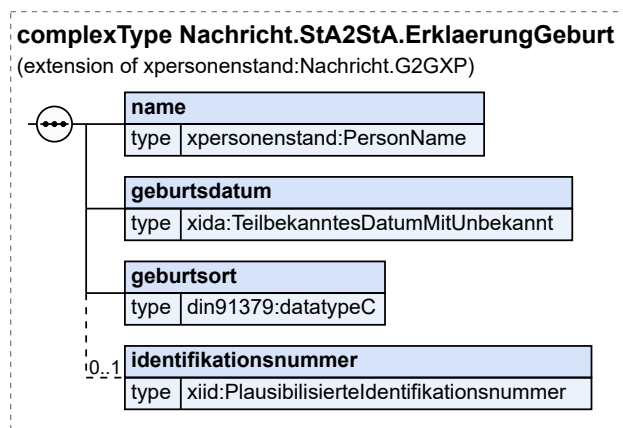
Typ: `Nachricht.StA2StA.ErklaerungGeburt` (abstrakt)

In wenigen Anwendungsfällen werden XPersonenstand-Nachrichten an Standesämter adressiert, die (noch) keinen betroffenen Registereintrag führen.

Dabei wird übermittelt:

- Nachrichtenkopf mit Angaben zum Absender und zum Empfänger und zum Erstellungszeitpunkt und Grund der Nachricht
- Angaben, um den Registereintrag oder Vorgang auf Seiten des empfangenden Standesamts zu identifizieren, bei dem eine personenstandsrechtliche Veränderung und / oder Ergänzung vorzunehmen ist

Abbildung 2.45. Nachricht.StA2StA.ErklaerungGeburt



Dieser Typ ist eine Erweiterung des Basistyps **Nachricht.G2GXP** (siehe [Abschnitt 2.5.22 auf Seite 67](#)).

Kindelemente von Nachricht.StA2StA.ErklaerungGeburt			
Kindelement	Typ	Anz.	Seite
nachrichtenkopf	Nachrichtenkopf.G2G	1	69
ansprechpartner	datatypeC	0..1	882 *
vorgangsidentifikation	Identifikation.Ereignis	0..1	881 *
ereignis.zeitpunkt	xs:dateTime	1	
ereignis.zeichen	Identifikation.Ereignis.Zeichen	1	
name	PersonName	1	33 *
<p>Um die Überprüfung zu ermöglichen, ob der richtige Registereintrag gefunden wurde, werden die Vornamen, der Familienname und der ggf. vom Familienname abweichende Geburtsname der betroffenen Person übermittelt. Bei dem Vergleich der Vornamen muss der Inhalt „ausländische Namensart“ des Kindelementes Namensart ignoriert werden.</p> <p>Sofern nur der Geburtsname und kein davon abweichender Familienname (z.B. ein Ehepartnername oder Lebenspartnername) existiert, wird der Geburtsname im Element familienname übermittelt. Gibt es zu dem Geburtsnamen einen abweichenden Familiennamen, wird der Geburtsname im Element geburtsname und der Familienname im Element familienname übermittelt.</p> <p>Existiert (noch) kein betroffener Registereintrag, können Name, Geburtsdatum und Geburtsort verwendet werden, um einen betroffenen Vorgang im empfangenden Standesamt zu identifizieren.</p>			
geburtsdatum	TeilbekanntesDatumMitUnbekannt	1	881 *
<p>Um die Überprüfung zu ermöglichen, ob der richtige Registereintrag gefunden wurde, kann das Geburtsdatum der betroffenen Person übermittelt werden.</p> <p>Existiert (noch) kein betroffener Registereintrag, können Name, Geburtsdatum und Geburtsort verwendet werden, um einen betroffenen Vorgang im empfangenden Standesamt zu identifizieren.</p>			
geburtsort	datatypeC	1	882 *
<p>Um die Überprüfung zu ermöglichen, ob der richtige Registereintrag gefunden wurde, kann der Geburtsort der betroffenen Person übermittelt werden.</p> <p>Existiert (noch) kein betroffener Registereintrag, können Name, Geburtsdatum und Geburtsort verwendet werden, um einen betroffenen Vorgang im empfangenden Standesamt zu identifizieren.</p>			

Kindelemente von Nachricht.StA2StA.ErklaerungGeburt			
Kindelement	Typ	Anz.	Seite
identifikationsnummer	PlausibilisierteIdentifikationsnummer	0..1	881 *
Hier kann zusätzlich zu den anderen Identifikationsdaten die Identifikationsnummer nach § 139b der Abgabenordnung der betroffenen Person übermittelt werden. Dies darf außerhalb der Pilotierung des 'Digitale-Familienleistungen-Gesetzes' erst dann erfolgen, wenn Artikel 19 RegMoG in Kraft getreten ist.			

2.5.26.1 Nutzung des Datentyps

Von diesem Typ leiten ab: [stA2StA.Erklaerung.011201](#)

2.5.27 Datums- und Zeitangaben im Personenstandswesen

Der Datentyp **Tagesdatum** erlaubt exakte Angaben zu einem vollständig bekannten Tagesdatum, die im Bedarfsfall mit Hilfe des Datentyps **Uhrzeit** um die exakte Uhrzeit ergänzt werden können. Da aber häufig Angaben nicht in dieser Präzision vorliegen, erlaubt **TeilbekanntesDatum** weniger exakte Angaben bis hin zur Angabe nur einer Jahreszahl (z. B. bei Nachbeurkundung einer ausländischen Geburt). Mit **Zeitraum** besteht eine weitere Möglichkeit, nicht präzise Angaben abzubilden.

Bei Übermittlungen und Beurkundungen im Personenstandswesen ist stets die Ortszeit des Ereignisses zu Grunde zu legen, auf das sich der Registereintrag bzw. die Übermittlung bezieht. Für Ereignisse in Deutschland ist dies gemäß Deutschem Zeitgesetz die mitteleuropäische Zeit (MEZ) bzw. für den Zeitraum ihrer Einführung die mitteleuropäische Sommerzeit (MESZ). Bei Übermittlung oder Beurkundung von Personenstandsfällen im Ausland ist die dort gültige lokale Zeit zu verwenden, wie sie aus den ausländischen Unterlagen hervorgeht. Diese Anforderungen sind in dem Datentyp **Uhrzeit** berücksichtigt.

Auf die im XInners-Basismodul definierten Datentypen **Tagesdatum**, **TeilbekanntesDatum** und **TeilbekanntesDatumMitUnbekannt** wird an den jeweiligen Nutzungsstellen nur verwiesen. Sie sind nicht in XPersonenstand beschrieben. Die übrigen Datentypen werden im folgenden Kapitel definiert.

2.5.27.1 Uhrzeit im Personenstandswesen

Typ: **UhrzeitPersonenstandswesen**

Dieser Datentyp realisiert Uhrzeitangaben für eine Verwendung im Personenstandswesen.

Bei der Umstellung von der Sommer- auf die Winterzeit, wird die erste Stunde (von 2 Uhr bis 3 Uhr mitteleuropäischer Sommerzeit) mit 2A und die zweite Stunde (von 2 Uhr bis 3 Uhr mitteleuropäischer Zeit) mit 2B bezeichnet.

Dieser Typ ist eine Einschränkung des Basistyps **xs:string**.

Die Werte müssen dem Muster '[0-2][0-9AB]:[0-5][0-9]' entsprechen.

2.5.27.1.1 Nutzung des Datentyps

Dieser Typ kann in den folgenden Nachrichten übermittelt werden: [081010](#), [081020](#), [081021](#), [081025](#), [081120](#), [082021](#), [084010](#), [084020](#), [084021](#), [084025](#), [084040](#)

Von diesem Typ leiten ab: [UhrzeitPersonenstandswesenMitExakt](#)

2.5.27.2 Uhrzeit im Personenstandswesen mit der Möglichkeit, die Uhrzeit als exakt kennzuzeichnen

Typ: **UhrzeitPersonenstandswesenMitExakt**

Dieser Datentyp wird für die Übermittlung der eigentlichen Uhrzeitangabe im Personenstandswesen verwendet.

Dieser Typ ist eine Erweiterung des Basistyps `UhrzeitPersonenstandswesen` (siehe [Abschnitt 2.5.27.1 auf Seite 75](#)).

Attribut von <code>UhrzeitPersonenstandswesenMitExakt</code>			
Attribut	Typ	Anz.	Seite
exakt	<code>xs:boolean</code>	1	
Es kann vorkommen, dass nicht der exakte Zeitpunkt (zum Beispiel bei einem Sterbefall) bekannt ist. Das Attribut <code>exakt</code> gibt dies an:			
<ul style="list-style-type: none"> • <code>exakt=true</code> bedeutet den exakten Zeitpunkt, also „um ...“ • <code>exakt=false</code> bedeutet den ungefähren Zeitpunkt, also „gegen ...“ 			

2.5.27.2.1 Nutzung des Datentyps

Dieser Typ kann in den folgenden Nachrichten übermittelt werden: [012080](#), [013080](#), [018041](#), [066010](#), [084010](#), [084020](#), [084021](#), [084025](#), [084040](#), [094011](#), [094012](#), [094013](#), [094014](#), [104010](#)

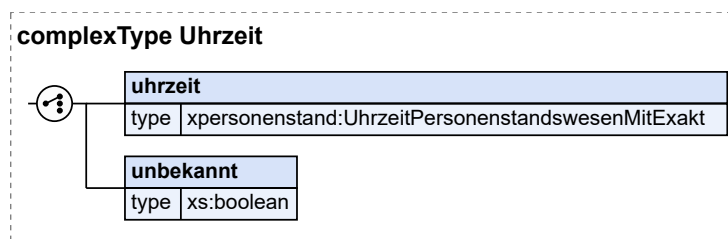
2.5.27.3 Uhrzeit

Typ: `Uhrzeit`

Im Personenstandswesen wird grundsätzlich die lokale Zeit verwendet. In Deutschland ist dies die mitteleuropäische Zeit (MEZ) oder die mitteleuropäische Sommerzeit (MESZ).

Zeitzone zu einer Uhrzeitangabe wird nicht übermittelt, die übermittelte Uhrzeitangabe ist immer als lokale Angabe (zum jeweiligen Ereignis) zu verstehen. Bei der Beurkundung von Personenstandsfällen im Ausland handelt es sich also um die dort jeweils gültige lokale Zeit wie sie aus den ausländischen Unterlagen hervorgeht.

Abbildung 2.46. Uhrzeit



Kindelemente von <code>Uhrzeit</code>			
Kindelement	Typ	Anz.	Seite
[C1/2] uhrzeit	<code>UhrzeitPersonenstandswesenMitExakt</code>	1	75 *
In diesem Element wird eine exakte oder ungefähre Uhrzeit übermittelt. Die Werte müssen dem Muster '[0-2][0-9AB]:[0-5][0-9]' entsprechen.			
exakt	<code>xs:boolean</code>	1	
Es kann vorkommen, dass nicht der exakte Zeitpunkt (zum Beispiel bei einem Sterbefall) bekannt ist. Das Attribut <code>exakt</code> gibt dies an:			

Kindelemente von <i>Uhrzeit</i>			
Kindelement	Typ	Anz.	Seite
<ul style="list-style-type: none"> <i>exakt=true</i> bedeutet den exakten Zeitpunkt, also „um ...“ <i>exakt=false</i> bedeutet den ungefähren Zeitpunkt, also „gegen ...“ 			
[C2/2] unbekannt	xs:boolean	1	
Ist die Uhrzeit unbekannt, wird in diesem Element der Wert <i>true</i> übermittelt.			
In diesem Element/Attribut ist nur Wert „true“ zulässig (fixed-Wert).			

2.5.27.3.1 Nutzung des Datentyps

Dieser Typ kann in den folgenden Nachrichten übermittelt werden: [012080](#), [013080](#), [018041](#), [066010](#), [084040](#), [094011](#), [094012](#), [094013](#), [094014](#), [104010](#)

2.5.28 Berichtigungen

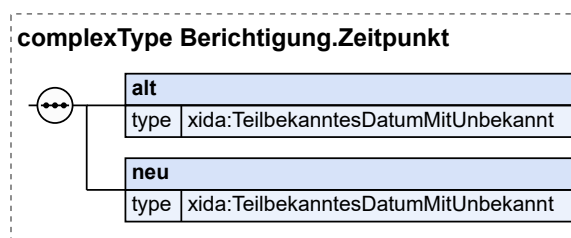
Im Folgenden werden die Datentypen aus dem Bereich der Berichtigungen betrachtet.

2.5.28.1 Berichtigung eines Zeitpunktes

Typ: **Berichtigung.Zeitpunkt**

Dieser Container fasst die Daten zusammen, die für die Berichtigung bzw. Fortschreibung eines **Zeitpunkts** nötig sind.

Abbildung 2.47. **Berichtigung.Zeitpunkt**



Kindelemente von <i>Berichtigung.Zeitpunkt</i>			
Kindelement	Typ	Anz.	Seite
alt	TeilbekanntesDatumMitUnbekannt	1	881 *
Dies sind die zu berichtigenden Daten vor der Berichtigung.			
neu	TeilbekanntesDatumMitUnbekannt	1	881 *
Dies sind die zu berichtigenden Daten nach der Berichtigung.			

2.5.28.1.1 Nutzung des Datentyps

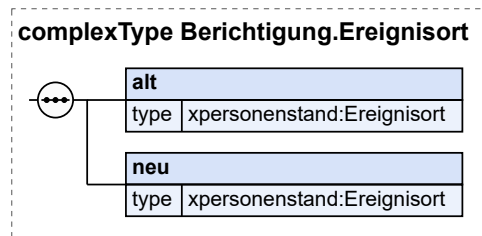
Dieser Typ kann in den folgenden Nachrichten übermittelt werden: [021020](#)

2.5.28.2 Berichtigung eines Ereignisortes

Typ: **Berichtigung.Ereignisort**

Dieser Container fasst die Daten zusammen, die für die Berichtigung bzw. Fortschreibung eines **Ereignisorts** nötig sind.

Abbildung 2.48. Berichtigung.Ereignisort



Kindelemente von Berichtigung.Ereignisort			
Kindelement	Typ	Anz.	Seite
alt	Ereignisort	1	27 *
Dies sind die zu berichtigenden Daten vor der Berichtigung.			
neu	Ereignisort	1	27 *
Dies sind die zu berichtigenden Daten nach der Berichtigung.			

2.5.28.2.1 Nutzung des Datentyps

Dieser Typ kann in den folgenden Nachrichten übermittelt werden: [021020](#)

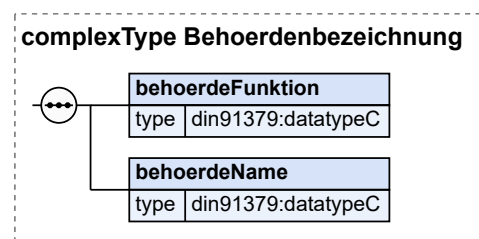
2.5.29 Behördenbezeichnung

Typ: **Behördenbezeichnung**

Dieser Datentyp fasst die Angaben zum Namen einer Behörde zusammen. Der vollständige Name einer Behörde wird dabei aus der Kontainierung der Kindelemente *behoerdeFunktion* und *behoerdeName* gebildet.

Beispiele eines vollständigen Namens einer Behörde sind „Standesamt Stuttgart-Mitte“ oder „Amtsgericht Schöneberg“.

Abbildung 2.49. Behördenbezeichnung



Kindelemente von Behoerdenbezeichnung			
Kindelement	Typ	Anz.	Seite
behoerdeFunktion	datatypeC	1	882 *

Kindelemente von Behoerdenbezeichnung			
Kindelement	Typ	Anz.	Seite
Die funktionelle Bezeichnung einer Behörde, beispielsweise Standesamt oder Amtsgericht.			
behoerdeName	datatypeC	1	882 *
Mit diesem Element wird die der funktionalen Benennung hinzuzufügende Orts- oder Gebietsbezeichnung übermittelt, zum Beispiel Schöneberg, Mitte in Frankfurt am Main, Stuttgart-Mitte.			
Sofern die Behörde im Ausland liegt, ist hier der Staat mit anzugeben.			

2.5.29.1 Nutzung des Datentyps

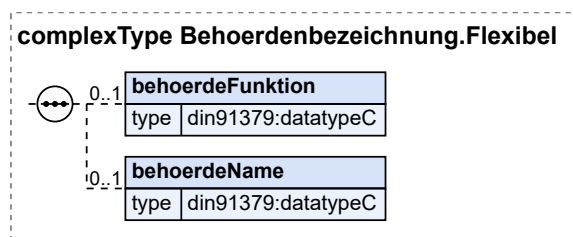
Dieser Typ kann in den folgenden Nachrichten übermittelt werden: 011010, 011020, 011021, 011030, 011040, 011041, 011042, 011043, 011044, 011045, 011101, 011102, 011103, 011200, 011210, 011211, 011220, 011230, 011231, 011240, 011270, 011271, 011272, 012010, 012020, 012021, 012030, 012031, 012035, 012050, 012055, 012060, 012070, 012080, 012090, 012091, 012101, 012102, 012103, 012210, 012211, 012220, 012230, 012231, 013010, 013030, 013031, 013050, 013055, 013060, 013070, 013080, 013090, 013091, 013101, 013102, 013103, 014010, 014020, 014021, 014101, 014102, 014103, 016010, 016020, 016030, 016040, 016050, 016060, 016070, 016080, 017010, 018010, 018011, 018020, 018021, 018030, 018031, 018040, 018041, 018050, 021010, 021020, 021100, 022010, 022020, 022100, 023010, 023020, 024010, 024100, 051010, 051020, 051030, 051100, 052010, 052100, 054010, 054100, 064100, 065010, 066010, 071010, 071020, 081025, 082021, 082022, 082025, 084010, 084021, 084025, 094011, 094012, 094013, 094014, 104010, 131011

2.5.30 Behördenbezeichnung (flexibel)

Typ: **Behoerdenbezeichnung.Flexibel**

Dieser Datentyp fasst die Angaben zum Namen einer Behörde zusammen. Dieser Datentyp kann verwendet werden, sofern nicht sichergestellt ist, dass Funktion und Name der Behörde in jedem Fall vollständig vorliegen.

Abbildung 2.50. Behoerdenbezeichnung.Flexibel



Kindelemente von Behoerdenbezeichnung.Flexibel			
Kindelement	Typ	Anz.	Seite
behoerdeFunktion	datatypeC	0..1	882 *
Die funktionelle Bezeichnung einer Behörde, beispielsweise Standesamt oder Amtsgericht.			
behoerdeName	datatypeC	0..1	882 *
Mit diesem Element wird die der funktionalen Benennung hinzuzufügende Orts- oder Gebietsbezeichnung übermittelt, zum Beispiel Schöneberg, Mitte in Frankfurt am Main, Stuttgart-Mitte.			

Kindelemente von Behördenbezeichnung.Flexibel			
Kindelement	Typ	Anz.	Seite
Sofern die Behörde im Ausland liegt, ist hier der Staat mit anzugeben.			

2.5.30.1 Nutzung des Datentyps

Dieser Typ kann in den folgenden Nachrichten übermittelt werden: [011211](#), [012070](#), [012090](#), [012091](#), [013070](#), [013090](#), [013091](#), [016010](#), [016050](#), [016070](#), [064100](#), [065010](#), [066010](#), [081070](#), [082025](#)

2.6 Codelisten und Datentypen für die Übermittlung von Schlüsseln

Codelisten sind ein wichtiges Hilfsmittel zur eindeutigen Benennung und Klassifikation von Daten. Die Einigung von Kommunikationspartnern auf eine vollständige und abschließende Liste der zu übermittelnden Sachverhalte und ihrer Bezeichnung ist ein wesentlicher Beitrag zur Gewährleistung einer hohen Datenqualität. Codelisten werden daher seit langem in der Datenverarbeitung bei der Übermittlung und Speicherung von Daten genutzt. Für statistische Zwecke sind sie von besonderer Bedeutung. Darüber hinaus sind Codelisten ein Mittel zur Herstellung von semantischer Interoperabilität, insbesondere in der fachübergreifenden Datenübermittlung.

In XPersonenstand werden aus diesen Gründen an vielen Stellen Codelisten verwendet. Dies geschieht entsprechend der im XÖV-Handbuch im Kapitel „Leitlinien zu Codelisten“ beschriebenen Methodik für die Bereitstellung und Nutzung von Codelisten.

Das XÖV-Handbuch unterscheidet Codelisten in die Kategorien *fachspezifisch* und *fachunabhängig*. Fachspezifische Codelisten werden ausschließlich innerhalb einer Fachlichkeit (bspw. im Personenstandswesen) verwendet, fachunabhängige Codelisten entsprechend in mehreren Fachlichkeiten oder in der fachübergreifenden Datenübermittlung. Um die Wiederverwendung von Codelisten und damit die fachübergreifende Interoperabilität zu erhöhen, sollen gemäß den Regularien des XÖV-Handbuchs Codelisten an einer zentralen Stelle (XRepository) und in einem einheitlichem Format (OASIS Generi-Code) veröffentlicht werden.

Für XPersonenstand gelten die folgenden Richtlinien bei der Verwendung von Codelisten:

- Zur Maximierung der fachübergreifenden semantischen Interoperabilität werden in XPersonenstand möglichst fachunabhängige Codelisten verwendet.
- Die eingesetzten fachspezifischen und fachunabhängigen Codelisten werden im XRepository im GeneriCode-Format bereitgestellt.
- Die aus historischen Gründen in XPersonenstand definierten fachlich geprägten Codelisten (bspw. Familienstand) sollen durch die jeweils fachlich zuständige Stelle im XRepository herausgegeben werden. Die technisch geprägten Codelisten (bspw. Nachrichtentyp) werden vom Betreiber des Standards XPersonenstand im XRepository veröffentlicht.

Eine Übersicht über die in XPersonenstand verwendeten Codelisten und Datentypen für die Übermittlung von Schlüsseln findet sich in [Abschnitt D.1, „Übersicht Codelisten \(Typ 3\)“](#). Die Inhalte der Codelisten sind in [Abschnitt D.3 auf Seite 811](#) dargestellt.

2.6.1 Übersicht

2.6.1.1 Code-Typ 3

In der nachstehenden Tabelle werden die folgenden Informationen dargestellt:

Code-Datentyp

Alle in XPersonenstand definierten Code-Datentypen des Typ 3 in alphabetischer Reihenfolge.

Kennung

Die Kennung³ der im jeweiligen Code-Datentyp genutzten Codeliste.

Die Namen der Code-Datentypen stellen Links zu den jeweiligen Detail-Abschnitten dar. Die Kennungen stellen Links zur jeweiligen Codeliste im XRepository dar.

Code-Datentyp	Kennung
Code.AGS.Code	urn:de:bund:destatis:bevoelkerungsstatistik:schluesel:standesamtsnummern
Code.BeendigungsgrundFamilienstand.Code	urn:de:dsmeld:schluesselfabelle:familienstand.beendigungsgrund
Code.Staat.Code	urn:de:bund:destatis:bevoelkerungsstatistik:schluesel:staat
Code.Staatsangehoerigkeit.Code	urn:de:bund:destatis:bevoelkerungsstatistik:schluesel:staatsangehoerigkeit
Code.Standesamtsnummer.Code	urn:de:bund:destatis:bevoelkerungsstatistik:schluesel:standesamtsnummern

2.6.1.2 Code-Typ 1, 2 und 4

In der nachstehenden Tabelle werden die folgenden Informationen dargestellt:

Code-Datentyp

Alle in XPersonenstand definierten Code-Datentypen des Typs 1, 2 und 4 in alphabetischer Reihenfolge.

Codeliste

Der Name (kurz)⁴ der im jeweiligen Code-Datentyp genutzten Codeliste.

Version

Die Version der im jeweiligen Code-Datentyp genutzten Codeliste (Attribut listVersionID).

Typ

Art der Codelistennutzung, wie im XÖV-Handbuch beschrieben.

Die Namen der Code-Datentypen und der Codelisten stellen Links zu den jeweiligen Detail-Abschnitten dar.

Code-Datentyp	Codeliste	Version	Typ
Code.ArtErklaerungEhe.Code	Art Namensklärung Eheregister	1	1
Code.ArtNameWiederannahme.Code	Art Name bei Wiederannahme	1	1
Code.Aufenthaltsrecht.Code	Aufenthaltsrecht	1	1
Code.Aufenthaltsstatus.Code	Aufenthaltsstatus	2	1
Code.Ausweisart.Code	Ausweisart	1	1
Code.Beschlussart.Code	Beschlussart	1	1
Code.Bestattungsart.Code	Bestattungsart	1	1
Code.FamilienrechtlicheBezeichnungEheregister.Code	Familienrechtliche Bezeichnung Eheregister	1	1

³Weitere Informationen zu den Metadaten einer Codeliste sind im aktuellen XÖV-Handbuch beschrieben.

⁴Weitere Informationen zu den Metadaten einer Codeliste sind im aktuellen XÖV-Handbuch beschrieben.

Code-Datentyp	Codeliste	Version	Typ
Code.FamilienrechtlicheBezeichnungGeburtenregister.Code	Familienrechtliche Bezeichnung Geburtenregister	1	1
Code.FamilienrechtlicheBezeichnungLPreregister.Code	Familienrechtliche Bezeichnung Lebenspartnerschaftsregister	1	1
Code.FamilienstandMeldewesen.Code	Familienstand Meldewesen	1	1
Code.FamilienstandPersonenstandswesen.Code	Familienstand Personenstandswesen	1	1
Code.Fehlerart.Code	Fehlerart	4	1
Code.FehlerartEGS.Code	Fehlerart Elterngeldstellen	1	1
Code.Identifizierungsart.Code	Identifizierungsart	1	1
Code.Nachrichtentyp	nachrichtentyp	25.11	1
Code.Namensart.Code	Namensart	1	1
Code.Namensfuehrung.Code	Namensführung	1	1
Code.PersonenstandsrechtlicherTatbestand.Code	Personenstandsrechtlicher Tatbestand	1	1
Code.Rechtsgrundlage.Code	Rechtsgrundlage Geschlechtsänderung	2	1
Code.Registerart	Registerart	1	1
Code.SpracheUebersetzungshilfe.Code	Sprachen Übersetzungshilfe	1	1
Code.VerwendungszweckEheurkunde.Code	Verwendungszweck Eheurkunde	1	1
Code.VerwendungszweckGeburtsurkunde.Code	Verwendungszweck Geburtsurkunde	1	1
Code.VerwendungszweckLPurkunde.Code	Verwendungszweck LPurkunde	1	1
Code.VerwendungszweckSterbeurkunde.Code	Verwendungszweck Sterbeurkunde	1	1
Code.Wahl.Ehename.Code	Wahl des Ehenamens	3	1
Code.Wahl.LPName.Code	Wahl des Lebenspartnerschaftsnamen	3	1

2.6.2 Datentypen für die Übermittlung von Schlüsseln

Das XÖV-Handbuch stellt mit dem Datentyp *Code* einen Datentyp bereit, der eine standardisierte Übermittlung von Schlüsseln in XÖV-Standards sicherstellt. Darüber hinaus definiert das XÖV-Handbuch vier verschiedene Arten, den Datentyp *Code* zu nutzen und damit vier verschiedene Einbindungsarten für Codelisten, mit denen die Fachstandards steuern können, wie dynamisch sich die verwendeten Codelisten während der „Laufzeit“ einer Fassung eines Fachstandards ändern können und ob in Einzelfällen von der Übermittlung von Schlüsseln abgewichen werden darf.

Alle im Folgenden dargestellten Datentypen zur Übermittlung von Schlüsseln sind technisch als *Restriction* über den Datentyp *Code* aus dem XÖV-Handbuch realisiert. Das hat zur Folge, dass all diese Datentypen strukturidentisch sind und sich nur hinsichtlich der Kardinalität der Kindelemente und Angaben zu *fixed*-Werten unterscheiden. Um eine kompakte und übersichtliche Darstellung der Datentypen für die Übermittlung von Schlüsseln zu ermöglichen, wird für diese Datentypen eine abweichende Darstellung verwendet. Für jeden Datentyp wird jeweils neben der Beschreibung nur dargestellt, welche Codeliste (*Codelisten-URI* und *Codelisten-Version*) mit welcher Einbindungsart (*Codelisten-Nutzung*) verwendet wird.

Im Interesse der Datenqualität wurde im Standard XPersonenstand, soweit möglich, der Typ 1 verwendet.

Tabelle 2.1. Erläuterung der Einbindungsart gemäß XÖV-Handbuch

	Typ 1	Typ 2	Typ 3	Typ 4
Benennung	Standard-Codeliste	Benannte Codeliste	Versionsfreie Codeliste	Generische Codeliste
Charakter	Codeliste ist Bestandteil des Standards	Identität und Version der Codeliste sind im Standard determiniert.	Identität der Codeliste ist im Standard determiniert; die jeweils benötigte Version wird hingegen erst zur Laufzeit durch die Applikation in die Nachrichten-Instanz eingetragen.	Weder Identität, noch die Version der Codeliste sind im Standard determiniert; beide werden zur Laufzeit je nach Bedarf angegeben.
Codeliste wird version-relevant verwendet?	ja	ja	nein	nein
Codeliste wird schema-validierend eingesetzt?	ja	nein	nein	nein

2.6.2.1 Code.AGS.Code

Codelisten	
-nutzung	Typ: 3
-kennung	urn:de:bund:destatis:bevoelkerungsstatistik:schluessel:standesamtsnummern
-version	unbestimmt

2.6.2.1.1 Nutzung des Datentyps

Dieser Typ kann in den folgenden Nachrichten übermittelt werden: [051030](#)

2.6.2.2 Code.ArtErklaerungEhe.Code

Codelisten	
-beschreibung	Liste von Codes zur Art einer Namensklärung im Eheregister
-nutzung	Typ: 1, Inhalte der Codeliste siehe Seite 812
-kennung	urn:xoev-de:xpersonenstand:codeliste:arterklaerungehe
-version	1

2.6.2.2.1 Nutzung des Datentyps

Dieser Typ kann in den folgenden Nachrichten übermittelt werden: [082060](#)

2.6.2.3 Code.ArtNameWiederannahme.Code

Codelisten	
-beschreibung	Liste von Codes zur Art eines wiederanzunehmenden Namens
-nutzung	Typ: 1, Inhalte der Codeliste siehe Seite 811
-kennung	urn:xoev-de:xpersonenstand:codeliste:artnamewiederannahme
-version	1

2.6.2.3.1 Nutzung des Datentyps

2.6.2.4 Code.Aufenthaltsrecht.Code

Codelisten	
-beschreibung	Liste von Codes zur Bezeichnung von Aufenthaltsrecht
-nutzung	Typ: 1, Inhalte der Codeliste siehe Seite 813
-kennung	urn:xoev-de:xpersonenstand:codeliste:aufenthaltsrecht
-version	1

2.6.2.4.1 Nutzung des Datentyps

Dieser Typ kann in den folgenden Nachrichten übermittelt werden: [071010](#), [071020](#)

2.6.2.5 Code.Aufenthaltsstatus.Code

Codelisten	
-beschreibung	Liste von Codes zur Bezeichnung von Aufenthaltsstatus oder -titel
-nutzung	Typ: 1, Inhalte der Codeliste siehe Seite 814
-kennung	urn:xpersonenstand:schluesseltabelle:aufenthaltsstatus
-version	2

2.6.2.5.1 Nutzung des Datentyps

Dieser Typ kann in den folgenden Nachrichten übermittelt werden: [081070](#)

2.6.2.6 Code.Ausweisart.Code

Codelisten	
-beschreibung	Liste von Codes zu Arten von Ausweisen
-nutzung	Typ: 1, Inhalte der Codeliste siehe Seite 815
-kennung	urn:xoev-de:xpersonenstand:codeliste:ausweisart
-version	1

2.6.2.6.1 Nutzung des Datentyps

Dieser Typ kann in den folgenden Nachrichten übermittelt werden: [012210](#), [012211](#), [012220](#), [012230](#), [012231](#)

2.6.2.7 Code.BeendigungsgrundFamilienstand.Code

Codelisten	
-nutzung	Typ: 3
-kennung	urn:de:dsmeld:schluesseltabelle:familienstand.beendigungsgrund
-version	unbestimmt

2.6.2.7.1 Nutzung des Datentyps

Dieser Typ kann in den folgenden Nachrichten übermittelt werden: [032030](#), [032100](#), [033030](#), [033100](#)

2.6.2.8 Code.Beschlussart.Code

Codelisten	
-beschreibung	Liste von Codes zur Identifikation einer Beschlussart
-nutzung	Typ: 1, Inhalte der Codeliste siehe Seite 816
-kennung	urn:xpersonenstand:schluesseltabelle:beschlussart
-version	1

2.6.2.8.1 Nutzung des Datentyps

Dieser Typ kann in den folgenden Nachrichten übermittelt werden: [012080](#), [013080](#), [066010](#), [094011](#), [094012](#), [094013](#), [094014](#)

2.6.2.9 Code.Bestattungsart.Code

Codelisten	
-beschreibung	Liste von Codes zur Übermittlung der Bestattungsart
-nutzung	Typ: 1, Inhalte der Codeliste siehe Seite 817
-kennung	urn:xpersonenstand:schluesseltabelle:bestattungsart
-version	1

2.6.2.9.1 Nutzung des Datentyps

Dieser Typ kann in den folgenden Nachrichten übermittelt werden: [084010](#), [084021](#)

2.6.2.10 Code.FamilienrechtlicheBezeichnungEheregister.Code

Codelisten	
-beschreibung	Liste von Codes zur Übermittlung der familienrechtlichen Bezeichnung im Eheregister
-nutzung	Typ: 1, Inhalte der Codeliste siehe Seite 818
-kennung	urn:xoev-de:xpersonenstand:codeliste:familienrechtlichebezeichnungeheregister
-version	1

2.6.2.10.1 Nutzung des Datentyps

Dieser Typ kann in den folgenden Nachrichten übermittelt werden: [017010](#), [018021](#), [018031](#)

2.6.2.11 Code.FamilienrechtlicheBezeichnungGeburtenregister.Code

Codelisten	
-beschreibung	Liste von Codes zur Übermittlung der familienrechtlichen Bezeichnung im Geburtenregister
-nutzung	Typ: 1, Inhalte der Codeliste siehe Seite 819
-kennung	urn:xoev-de:xpersonenstand:codeliste:familienrechtlichebezeichnunggeburtenregister
-version	1

2.6.2.11.1 Nutzung des Datentyps

Dieser Typ kann in den folgenden Nachrichten übermittelt werden: [018011](#)

2.6.2.12 Code.FamilienrechtlicheBezeichnungLPregister.Code

Codelisten	
-beschreibung	Liste von Codes zur Übermittlung der familienrechtlichen Bezeichnung im Lebenspartnerschaftsregister
-nutzung	Typ: 1, Inhalte der Codeliste siehe Seite 820
-kennung	urn:xoev-de:xpersonenstand:codeliste:familienrechtlichebezeichnunglpregister
-version	1

2.6.2.12.1 Nutzung des Datentyps

Dieser Typ kann in den folgenden Nachrichten übermittelt werden: [018021](#), [018031](#)

2.6.2.13 Code.FamilienstandMeldewesen.Code

Codelisten	
-beschreibung	Eine Liste möglicher Ausprägungen für den Familienstand einer Person im Meldewesen. Für den bisher in Beurkundungen genutzten Begriff nicht verheiratet ist der Schlüssel ledig zu verwenden. Siehe Blatt 1401 des DSMeld.
-nutzung	Typ: 1, Inhalte der Codeliste siehe Seite 821
-kennung	urn:xpersonenstand:schluesseltabelle:familienstand
-version	1

2.6.2.13.1 Nutzung des Datentyps

Dieser Typ kann in den folgenden Nachrichten übermittelt werden: [032030](#), [033030](#)

2.6.2.14 Code.FamilienstandPersonenstandswesen.Code

Codelisten	
-beschreibung	Eine Liste möglicher Ausprägungen für den Familienstand einer Person im Personenstandswesen. Für den bisher in Beurkundungen genutzten Begriff nicht verheiratet ist der Schlüssel ledig zu verwenden.
-nutzung	Typ: 1, Inhalte der Codeliste siehe Seite 822
-kennung	urn:xpersonenstand:schluesseltabelle:familienstandpersonenstandswesen
-version	1

2.6.2.14.1 Nutzung des Datentyps

Dieser Typ kann in den folgenden Nachrichten übermittelt werden: [012220](#), [012230](#), [012231](#), [014020](#), [014021](#), [017010](#), [018041](#), [052010](#), [052100](#), [054010](#), [054100](#), [064100](#), [065010](#), [066010](#), [081025](#), [081070](#), [082021](#), [082022](#), [082025](#), [082060](#), [084010](#), [084021](#), [084025](#)

2.6.2.15 Code.Fehlerart.Code

Codelisten	
-beschreibung	Liste von Codes zur eindeutigen Bezeichnung von Arten von Fehlern, die im standesamtsinternen Datenaustauschverfahren auftreten können.
-nutzung	Typ: 1, Inhalte der Codeliste siehe Seite 823
-kennung	urn:xoev-de:xpersonenstand:codeliste:fehlerart
-version	4

2.6.2.15.1 Nutzung des Datentyps

Dieser Typ kann in den folgenden Nachrichten übermittelt werden: [018050](#)

2.6.2.16 Code.FehlerartEGS.Code

Codelisten	
-beschreibung	Liste von Codes zur eindeutigen Bezeichnung von Arten von Fehlern, die im Datenabruf von Eltern-geldstellen bei Standesämtern auftreten können.
-nutzung	Typ: 1, Inhalte der Codeliste siehe Seite 824
-kennung	urn:xoev-de:xpersonenstand:codeliste:fehlerartegs
-version	1

2.6.2.16.1 Nutzung des Datentyps

Dieser Typ kann in den folgenden Nachrichten übermittelt werden: [138050](#)

2.6.2.17 Code.Identifizierungsart.Code

Codelisten	
-beschreibung	Liste von Codes zur Arten der Identifizierung einer Leiche
-nutzung	Typ: 1, Inhalte der Codeliste siehe Seite 825
-kennung	urn:xoev-de:xpersonenstand:codeliste:identifizierungsart

Codelisten	
-version	1

2.6.2.17.1 Nutzung des Datentyps

Dieser Typ kann in den folgenden Nachrichten übermittelt werden: [084040](#)

2.6.2.18 Code.Nachrichtentyp

Codelisten	
-beschreibung	Die Liste von eindeutigen Bezeichnern für Nachrichtentypen in xpers.
-nutzung	Typ: 1, Inhalte der Codeliste siehe Seite 838
-kennung	urn:xoev-de:xpersonenstand:codelist:nachrichtentyp
-version	25.11

2.6.2.18.1 Nutzung des Datentyps

Dieser Typ kann in den folgenden Nachrichten übermittelt werden: [011010](#), [011020](#), [011021](#), [011030](#), [011040](#), [011041](#), [011042](#), [011043](#), [011044](#), [011045](#), [011101](#), [011102](#), [011103](#), [011200](#), [011201](#), [011210](#), [011211](#), [011220](#), [011230](#), [011231](#), [011240](#), [011270](#), [011271](#), [011272](#), [012010](#), [012020](#), [012021](#), [012030](#), [012031](#), [012035](#), [012050](#), [012055](#), [012060](#), [012070](#), [012080](#), [012090](#), [012091](#), [012101](#), [012102](#), [012103](#), [012210](#), [012211](#), [012220](#), [012230](#), [012231](#), [013010](#), [013030](#), [013031](#), [013050](#), [013055](#), [013060](#), [013070](#), [013080](#), [013090](#), [013091](#), [013101](#), [013102](#), [013103](#), [014010](#), [014020](#), [014021](#), [014101](#), [014102](#), [014103](#), [016010](#), [016020](#), [016030](#), [016040](#), [016050](#), [016060](#), [016070](#), [016080](#), [017010](#), [018010](#), [018011](#), [018020](#), [018021](#), [018030](#), [018031](#), [018040](#), [018041](#), [018050](#), [018060](#), [021010](#), [021020](#), [021100](#), [022010](#), [022020](#), [022100](#), [023010](#), [023020](#), [024010](#), [024100](#), [025010](#), [025020](#), [025030](#), [025040](#), [031010](#), [031011](#), [031012](#), [031013](#), [031020](#), [031030](#), [031040](#), [031041](#), [031050](#), [031100](#), [032010](#), [032020](#), [032030](#), [032100](#), [033010](#), [033020](#), [033030](#), [033100](#), [034100](#), [035010](#), [051010](#), [051020](#), [051030](#), [051100](#), [052010](#), [052100](#), [054010](#), [054100](#), [055010](#), [064100](#), [065010](#), [066010](#), [071010](#), [071020](#), [081010](#), [081020](#), [081021](#), [081022](#), [081025](#), [081030](#), [081031](#), [081032](#), [081033](#), [081060](#), [081070](#), [081120](#), [082020](#), [082021](#), [082022](#), [082025](#), [082030](#), [082031](#), [082032](#), [082033](#), [082060](#), [083030](#), [083031](#), [083032](#), [083033](#), [084010](#), [084020](#), [084021](#), [084025](#), [084030](#), [084032](#), [084033](#), [084040](#), [094011](#), [094012](#), [094013](#), [094014](#), [104010](#), [131011](#), [138010](#), [138011](#), [138050](#)

2.6.2.19 Code.Namensart.Code

Codelisten	
-beschreibung	Liste ausländischer Namensformen
-nutzung	Typ: 1, Inhalte der Codeliste siehe Seite 826
-kennung	urn:xpersonenstand:schluesseltabelle:namensart
-version	1

2.6.2.19.1 Nutzung des Datentyps

Dieser Typ kann in den folgenden Nachrichten übermittelt werden: [011010](#), [011020](#), [011021](#), [011030](#), [011040](#), [011041](#), [011042](#), [011043](#), [011044](#), [011045](#), [011101](#), [011102](#), [011103](#), [011200](#), [011201](#), [011210](#), [011211](#), [011220](#), [011230](#), [011231](#), [011240](#), [011270](#), [011271](#), [011272](#), [012010](#), [012020](#), [012021](#), [012030](#), [012031](#), [012035](#), [012050](#), [012055](#), [012060](#), [012070](#), [012080](#), [012090](#), [012091](#), [012101](#), [012102](#), [012103](#), [012210](#), [012211](#), [012220](#), [012230](#), [012231](#), [013010](#), [013030](#), [013031](#), [013050](#), [013055](#), [013060](#), [013070](#), [013080](#), [013090](#), [013091](#), [013101](#), [013102](#), [013103](#), [014010](#), [014020](#),

014021, 014101, 014102, 014103, 016010, 016020, 016030, 016040, 016050, 016060, 016070, 016080, 017010, 018010, 018011, 018020, 018021, 018030, 018031, 018040, 018041, 018050, 021010, 021020, 021100, 022010, 022020, 022100, 023010, 023020, 024010, 024100, 025010, 025020, 025030, 025040, 031100, 064100, 065010, 066010, 071010, 071020, 081020, 081021, 081022, 081025, 081030, 081031, 081032, 081033, 081060, 081070, 081120, 082025, 082030, 082031, 082032, 082033, 082060, 083030, 083031, 083032, 083033, 084020, 084021, 084025, 084030, 084032, 084033, 084040, 094011, 094012, 094013, 094014, 104010, 131011, 138010, 138011

2.6.2.20 Code.Namensfuehrung.Code

Codelisten	
-beschreibung	Namensführung
-nutzung	Typ: 1, Inhalte der Codeliste siehe Seite 827
-kennung	urn:xoev-de:xpersonenstand:codeliste:namensfuehrung
-version	1

2.6.2.20.1 Nutzung des Datentyps

Dieser Typ kann in den folgenden Nachrichten übermittelt werden: [082021](#)

2.6.2.21 Code.PersonenstandsrechtlicherTatbestand.Code

Codelisten	
-beschreibung	Liste von Codes zu personenstandsrechtlichen Tatbeständen
-nutzung	Typ: 1, Inhalte der Codeliste siehe Seite 828
-kennung	urn:xoev-de:xpersonenstand:codeliste:personenstandsrechtlichertatbestand
-version	1

2.6.2.21.1 Nutzung des Datentyps

Dieser Typ kann in den folgenden Nachrichten übermittelt werden: [081025](#)

2.6.2.22 Code.Rechtsgrundlage.Code

Codelisten	
-beschreibung	Liste von Codes zur Identifikation der Rechtsgrundlage einer Geschlechtsänderung
-nutzung	Typ: 1, Inhalte der Codeliste siehe Seite 829
-kennung	urn:xoev-de:xpersonenstand:codeliste:rechtsgrundlage
-version	2

2.6.2.22.1 Nutzung des Datentyps

Dieser Typ kann in den folgenden Nachrichten übermittelt werden: [011042](#), [011043](#), [031030](#)

2.6.2.23 Code.Registerart

Codelisten	
-beschreibung	Liste der Codes für die unterschiedlichen Arten von Registern im Personenstandswesen

Codelisten	
-nutzung	Typ: 1, Inhalte der Codeliste siehe Seite 830
-kennung	urn:xpersonenstand:schluesstabelle:registerart
-version	1

2.6.2.23.1 Nutzung des Datentyps

Dieser Typ kann in den folgenden Nachrichten übermittelt werden: [011010](#), [011020](#), [011021](#), [011030](#), [011040](#), [011041](#), [011042](#), [011043](#), [011044](#), [011045](#), [011101](#), [011102](#), [011103](#), [011200](#), [011210](#), [011211](#), [011220](#), [011230](#), [011231](#), [011240](#), [011270](#), [011271](#), [011272](#), [012010](#), [012020](#), [012021](#), [012030](#), [012031](#), [012035](#), [012050](#), [012055](#), [012060](#), [012070](#), [012080](#), [012090](#), [012091](#), [012101](#), [012102](#), [012103](#), [012210](#), [012211](#), [012220](#), [012230](#), [012231](#), [013010](#), [013030](#), [013031](#), [013050](#), [013055](#), [013060](#), [013070](#), [013080](#), [013090](#), [013091](#), [013101](#), [013102](#), [013103](#), [014010](#), [014020](#), [014021](#), [014101](#), [014102](#), [014103](#), [016010](#), [016020](#), [016030](#), [016040](#), [016050](#), [016060](#), [016070](#), [016080](#), [017010](#), [018010](#), [018011](#), [018020](#), [018021](#), [018030](#), [018031](#), [018040](#), [018041](#), [018050](#), [021010](#), [021020](#), [021100](#), [022010](#), [022020](#), [022100](#), [023010](#), [023020](#), [024010](#), [024100](#), [051010](#), [051020](#), [051030](#), [051100](#), [052010](#), [052100](#), [054010](#), [054100](#), [055010](#), [064100](#), [065010](#), [066010](#), [071010](#), [071020](#), [081025](#), [081070](#), [082021](#), [082022](#), [082025](#), [094011](#), [094012](#), [094013](#), [094014](#), [104010](#), [131011](#)

2.6.2.24 Code.SpracheUebersetzungshilfe.Code

Codelisten	
-beschreibung	Liste von Codes zu Sprachen, in denen eine Übersetzungshilfe für eine Personenstandsurskunde beantragt werden kann (Apostillenverordnung)
-nutzung	Typ: 1, Inhalte der Codeliste siehe Seite 831
-kennung	urn:xoev-de:xpersonenstand:codeliste:sprachenuebersetzungshilfe
-version	1

2.6.2.24.1 Nutzung des Datentyps

Dieser Typ kann in den folgenden Nachrichten übermittelt werden: [017010](#), [081025](#), [081030](#), [082030](#), [083030](#), [084021](#), [084025](#), [084030](#)

2.6.2.25 Code.Staat.Code

Codelisten	
-nutzung	Typ: 3
-kennung	urn:de:bund:destatis:bevoelkerungsstatistik:schluesssel:staat
-version	unbestimmt

2.6.2.25.1 Nutzung des Datentyps

Dieser Typ kann in den folgenden Nachrichten übermittelt werden: [011010](#), [011020](#), [011101](#), [011102](#), [011103](#), [011200](#), [011201](#), [011210](#), [011211](#), [011220](#), [011230](#), [011231](#), [011240](#), [012010](#), [012020](#), [012021](#), [012030](#), [012031](#), [012035](#), [012070](#), [012080](#), [012090](#), [012091](#), [012101](#), [012102](#), [012103](#), [012210](#), [012211](#), [012220](#), [012230](#), [012231](#), [013010](#), [013030](#), [013031](#), [013070](#), [013080](#), [013090](#), [013091](#), [013101](#), [013102](#), [013103](#), [014010](#), [014020](#), [014021](#), [014101](#), [014102](#), [014103](#), [016010](#), [016050](#), [016070](#), [017010](#), [018021](#), [018031](#), [018041](#), [021010](#), [021020](#), [021100](#), [022010](#), [022100](#),

023010, 024010, 024100, 025010, 025020, 025030, 025040, 031010, 031011, 031012, 031013, 031020, 031030, 031040, 031041, 031050, 031100, 032010, 032020, 032030, 032100, 033010, 033020, 033030, 033100, 034100, 035010, 051010, 051100, 052010, 052100, 054010, 054100, 064100, 065010, 066010, 071010, 071020, 081010, 081020, 081021, 081025, 081060, 081070, 081120, 082060, 084010, 084020, 084021, 084025, 084040, 094011, 094012, 094013, 094014, 104010, 131011, 138011

2.6.2.26 Code.Staatsangehoerigkeit.Code

Codelisten	
-nutzung	Typ: 3
-kennung	urn:de:bund:destatis:bevoelkerungsstatistik:schluesel:staatsangehoerigkeit
-version	unbestimmt

2.6.2.26.1 Nutzung des Datentyps

Dieser Typ kann in den folgenden Nachrichten übermittelt werden: 011200, 011201, 011230, 011231, 017010, 051010, 051100, 052010, 052100, 054010, 054100, 065010, 066010, 071010, 071020, 081010, 081021, 081025, 081060, 081070, 082060, 084010, 084021, 104010

2.6.2.27 Code.Standesamtsnummer.Code

Codelisten	
-nutzung	Typ: 3
-kennung	urn:de:bund:destatis:bevoelkerungsstatistik:schluesel:standesamtsnummern
-version	unbestimmt

2.6.2.27.1 Nutzung des Datentyps

Dieser Typ kann in den folgenden Nachrichten übermittelt werden: 011010, 011020, 011021, 011030, 011040, 011041, 011042, 011043, 011044, 011045, 011101, 011102, 011103, 011200, 011210, 011211, 011220, 011230, 011231, 011240, 011270, 011271, 011272, 012010, 012020, 012021, 012030, 012031, 012035, 012050, 012055, 012060, 012070, 012080, 012090, 012091, 012101, 012102, 012103, 012210, 012211, 012220, 012230, 012231, 013010, 013030, 013031, 013050, 013055, 013060, 013070, 013080, 013090, 013091, 013101, 013102, 013103, 014010, 014020, 014021, 014101, 014102, 014103, 016010, 016020, 016030, 016040, 016050, 016060, 016070, 016080, 017010, 018010, 018011, 018020, 018021, 018030, 018031, 018040, 018041, 018050, 021010, 021020, 021100, 022010, 022020, 022100, 023010, 023020, 024010, 024100, 025010, 025020, 025030, 025040, 051010, 051020, 051030, 051100, 052010, 052100, 054010, 054100, 064100, 065010, 066010, 071010, 071020, 081025, 081070, 082021, 082022, 082025, 094011, 094012, 094013, 094014, 104010, 131011

2.6.2.28 Code.VerwendungszweckEheurkunde.Code

Codelisten	
-beschreibung	Liste von Codes zur Übermittlung des Verwendungszwecks einer Eheurkunde
-nutzung	Typ: 1, Inhalte der Codeliste siehe Seite 832
-kennung	urn:xoev-de:xpersonenstand:codeliste:verwendungszweckeheurkunde
-version	1

2.6.2.28.1 Nutzung des Datentyps

Dieser Typ kann in den folgenden Nachrichten übermittelt werden: [082030](#)

2.6.2.29 Code.VerwendungszweckGeburtsurkunde.Code

Codelisten	
-beschreibung	Liste von Codes zur Übermittlung des Verwendungszwecks einer Geburtsurkunde
-nutzung	Typ: 1, Inhalte der Codeliste siehe Seite 833
-kennung	urn:xoev-de:xpersonenstand:codeliste:verwendungszweckgeburtsurkunde
-version	1

2.6.2.29.1 Nutzung des Datentyps

Dieser Typ kann in den folgenden Nachrichten übermittelt werden: [081030](#)

2.6.2.30 Code.VerwendungszweckLPurkunde.Code

Codelisten	
-beschreibung	Liste von Codes zur Übermittlung des Verwendungszwecks einer Lebenspartnerschaftsurkunde
-nutzung	Typ: 1, Inhalte der Codeliste siehe Seite 834
-kennung	urn:xoev-de:xpersonenstand:codeliste:verwendungszwecklpurkunde
-version	1

2.6.2.30.1 Nutzung des Datentyps

Dieser Typ kann in den folgenden Nachrichten übermittelt werden: [083030](#)

2.6.2.31 Code.VerwendungszweckSterbeurkunde.Code

Codelisten	
-beschreibung	Liste von Codes zur Übermittlung des Verwendungszwecks einer Sterbeurkunde
-nutzung	Typ: 1, Inhalte der Codeliste siehe Seite 835
-kennung	urn:xoev-de:xpersonenstand:codeliste:verwendungszwecksterbeurkunde
-version	1

2.6.2.31.1 Nutzung des Datentyps

Dieser Typ kann in den folgenden Nachrichten übermittelt werden: [084030](#)

2.6.2.32 Code.Wahl.Ehename.Code

Codelisten	
-beschreibung	Liste von Codes zur Wahl des Ehenamens
-nutzung	Typ: 1, Inhalte der Codeliste siehe Seite 836
-kennung	urn:xpersonenstand:schluesseltabelle:wahlehename
-version	3

2.6.2.32.1 Nutzung des Datentyps

Dieser Typ kann in den folgenden Nachrichten übermittelt werden: [012050](#), [016050](#)

2.6.2.33 Code.Wahl.LPName.Code

Codelisten	
-beschreibung	Liste von Codes zur Wahl des Lebenspartnerschaftsnamens
-nutzung	Typ: 1, Inhalte der Codeliste siehe Seite 837
-kennung	urn:xpersonenstand:schluesseltabelle:wahlpname
-version	3

2.6.2.33.1 Nutzung des Datentyps

Dieser Typ kann in den folgenden Nachrichten übermittelt werden: [013050](#), [016070](#)

2.6.3 Übermittlung von Schlüsseln bei nicht abgeschlossenen Codelisten

In XPersonenstand wird für viele Codelisten die Verwendung einer spezifischen Version einer Codeliste vorgeschrieben. In Anbetracht der relativ langen Zeiträume, die zwischen der Entwicklung einer Fassung von XPersonenstand und deren produktiver Nutzung liegen, kann es bei bestimmten Codelisten erforderlich sein, anstatt eines Schlüsselwerts einen freiwählbaren Wert zu übermitteln. In XPersonenstand wird dieses Problem mit dem durch das XÖV-Handbuch bereitgestellten Modellierungsmuster „Nicht abgeschlossene Codelisten“ gelöst.

Entsprechend diesem Modellierungsmuster bestehen die in diesem Kapitel dargestellten Datentypen jeweils aus einem *Choice*, in dem entweder ein Schlüsselwert (unter Verwendung der in [Abschnitt 2.6.2 auf Seite 83](#) dargestellten Datentypen) oder ein beliebiger Wert übermittelt werden kann.

Tabelle 2.2. Abgeschlossene und nicht abgeschlossene Codelisten

Codeliste	abgeschlossen
AGS (Amtlicher Gemeindeschlüssel)	nein
Art Erklärung Eheregister	nein
Aufenthaltsrecht	nein
Aufenthaltsstatus	nein
Beendigungsgrund Familienstand	nein
Beschlussart	nein
Besstattungsart	nein
Familienrechtliche Bezeichnung im Eheregister	nein
Familienrechtliche Bezeichnung im Geburtenregister	nein
Familienrechtliche Bezeichnung im Lebenspartnerschaftsregister	nein
Familienstand Meldewesen	nein
Familienstand Personenstandswesen	nein
Fehlerart	ja
Fehlerart Elterngeldstelle	ja
Identifizierungsart	nein

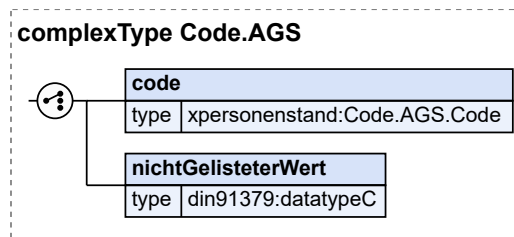
Codeliste	abgeschlossen
Nachrichtentyp	ja
Namensart	nein
Namenführung	nein
Rechtsgrundlage	nein
Registerart	ja
Staat	nein
Staatsangehörigkeit	nein
Standesamtsnummer	nein
Verwendungszweck der Eheurkunde	nein
Verwendungszweck der Geburtsurkunde	nein
Verwendungszweck der LPurkunde	nein
Verwendungszweck der Sterbeurkunde	nein
Wahl des Ehenamens	nein
Wahl des Lebenspartnerschaftsnamens	nein

2.6.3.1 Element für den AGS

Typ: `Code.AGS`

Liste von Codes zur Übermittlung des amtlichen Gemeindeschlüssels (AGS)

Abbildung 2.51. `Code.AGS`



Kindelemente von <code>Code.AGS</code>			
Kindelement	Typ	Anz.	Seite
[C1/2] code	<code>Code.AGS.Code</code>	1	83 *
Standardmäßig ist hier der Wert aus der Codeliste mitzuteilen.			
[C2/2] nichtGelisteterWert	<code>datatypeC</code>	1	882 *
Hier ist als Alternative ein in der Codeliste AGS nicht gelisteter Wert einzutragen.			

2.6.3.1.1 Nutzung des Datentyps

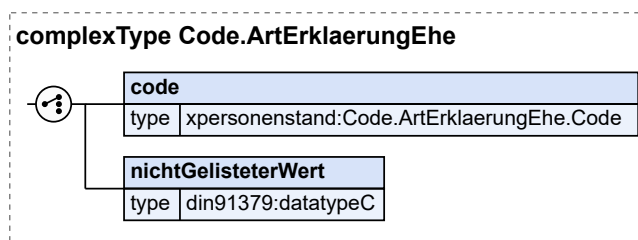
Dieser Typ kann in den folgenden Nachrichten übermittelt werden: [051030](#)

2.6.3.2 Element für die Art der Namenserklärung im Eheregister

Typ: `Code.ArterklaerungEhe`

Liste von Codes zur Übermittlung der Art einer Namensklärung im Eheregister.

Abbildung 2.52. Code.ArtErklaerungEhe



Kindelemente von Code.ArtErklaerungEhe			
Kindelement	Typ	Anz.	Seite
[C1/2] code	Code.ArtErklaerungEhe.Code	1	84 *
Standardmäßig ist hier der Wert aus der Codeliste mitzuteilen.			
[C2/2] nichtGelisteterWert	datatypeC	1	882 *
Hier ist als Alternative ein in der Codeliste <i>Art Namenserklärung Eheregister</i> nicht gelisteter Wert einzutragen.			

2.6.3.2.1 Nutzung des Datentyps

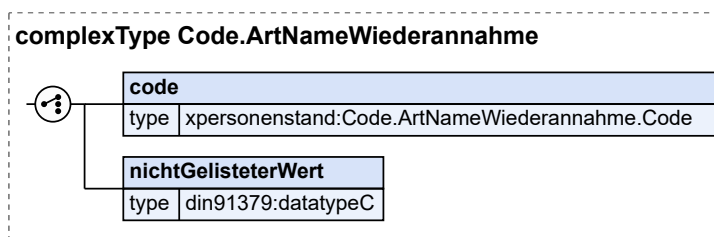
Dieser Typ kann in den folgenden Nachrichten übermittelt werden: [082060](#)

2.6.3.3 Element für die Art des Namens bei Wiederannahme

Typ: Code.ArtNameWiederannahme

Liste von Codes zur Übermittlung der Art einer Namensklärung im Eheregister.

Abbildung 2.53. Code.ArtNameWiederannahme



Kindelemente von Code.ArtNameWiederannahme			
Kindelement	Typ	Anz.	Seite
[C1/2] code	Code.ArtNameWiederannahme.Code	1	84 *
Standardmäßig ist hier der Wert aus der Codeliste mitzuteilen.			
[C2/2] nichtGelisteterWert	datatypeC	1	882 *
Hier ist als Alternative ein in der Codeliste <i>Art Namensklärung Eheregister</i> nicht gelisteter Wert einzutragen.			

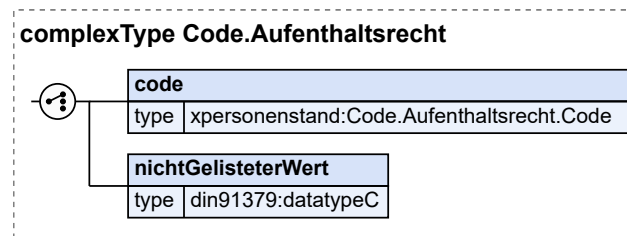
2.6.3.3.1 Nutzung des Datentyps

2.6.3.4 Element für den Aufenthaltsstatus

Typ: Code.Aufenthaltsrecht

Liste von Codes zur Bezeichnung von Aufenthaltsrecht

Abbildung 2.54. Code.Aufenthaltsrecht



Kindelemente von Code.Aufenthaltsrecht			
Kindelement	Typ	Anz.	Seite
[C1/2] code	Code.Aufenthaltsrecht.Code	1	84 *
Standardmäßig ist hier der Wert aus der Codeliste mitzuteilen.			
[C2/2] nichtGelisteterWert	datatypeC	1	882 *
Hier ist als Alternative ein in der Codeliste <i>Aufenthaltsrecht</i> nicht gelisteter Wert einzutragen.			

2.6.3.4.1 Nutzung des Datentyps

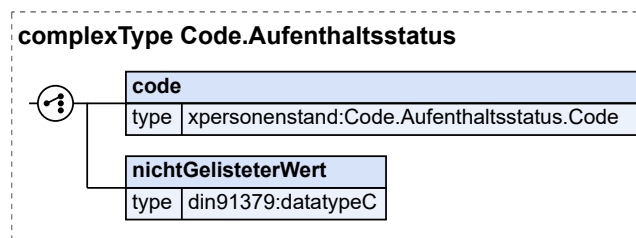
Dieser Typ kann in den folgenden Nachrichten übermittelt werden: [071010](#), [071020](#)

2.6.3.5 Element für den Aufenthaltsstatus

Typ: Code.Aufenthaltsstatus

Liste von Codes zur Bezeichnung von Aufenthaltsstatus oder -titel.

Abbildung 2.55. Code.Aufenthaltsstatus



Kindelemente von Code.Aufenthaltsstatus			
Kindelement	Typ	Anz.	Seite
[C1/2] code	Code.Aufenthaltsstatus.Code	1	84 *
Standardmäßig ist hier der Wert aus der Codeliste mitzuteilen.			
[C2/2] nichtGelisteterWert	datatypeC	1	882 *
Hier ist als Alternative ein in der Codeliste <i>Aufenthaltsstatus</i> nicht gelisteter Wert einzutragen.			

2.6.3.5.1 Nutzung des Datentyps

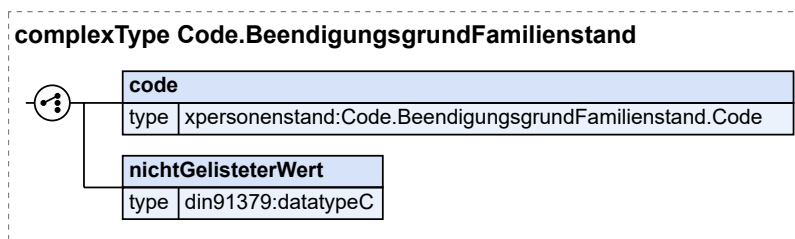
Dieser Typ kann in den folgenden Nachrichten übermittelt werden: [081070](#)

2.6.3.6 Element für den Beendigungsgrund (Familienstand)

Typ: `Code.BeendigungsgrundFamilienstand`

Liste von Codes zur eindeutigen Bezeichnung des Beendigungsgrunds des Familienstands

Abbildung 2.56. Code.BeendigungsgrundFamilienstand



Kindelemente von Code.BeendigungsgrundFamilienstand			
Kindelement	Typ	Anz.	Seite
[C1/2] code	<code>Code.BeendigungsgrundFamilienstand.Code</code>	1	85 *
Standardmäßig ist hier der Wert aus der Codeliste mitzuteilen.			
[C2/2] nichtGelisteterWert	<code>datatypeC</code>	1	882 *
Hier ist als Alternative ein in der Codeliste <i>BeendigungsgrundFamilienstand</i> nicht gelisteter Wert einzutragen.			

2.6.3.6.1 Nutzung des Datentyps

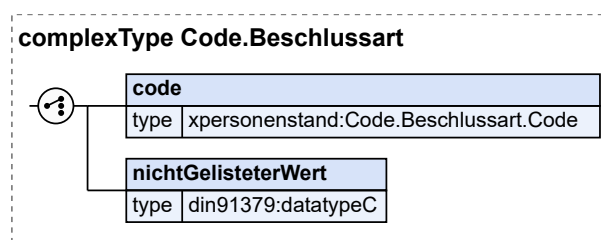
Dieser Typ kann in den folgenden Nachrichten übermittelt werden: [032030](#), [032100](#), [033030](#), [033100](#)

2.6.3.7 Element für die Beschlussart

Typ: `Code.Beschlussart`

Liste von Codes zur eindeutigen Bezeichnung von Beschlussarten.

Abbildung 2.57. Code.Beschlussart



Kindelemente von Code.Beschlussart			
Kindelement	Typ	Anz.	Seite
[C1/2] code	<code>Code.Beschlussart.Code</code>	1	85 *
Standardmäßig ist hier der Wert aus der Codeliste mitzuteilen.			
[C2/2] nichtGelisteterWert	<code>datatypeC</code>	1	882 *

Kindelemente von Code.Beschlussart			
Kindelement	Typ	Anz.	Seite
Hier ist als Alternative ein in der Beschlussart nicht gelisteter Wert einzutragen.			

2.6.3.7.1 Nutzung des Datentyps

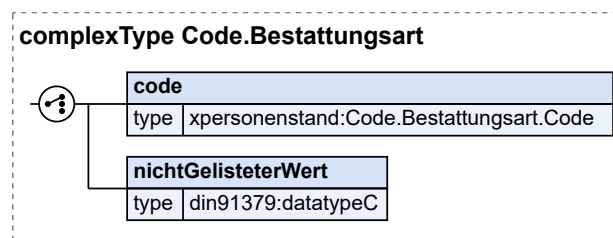
Dieser Typ kann in den folgenden Nachrichten übermittelt werden: [012080](#), [013080](#), [066010](#), [094011](#), [094012](#), [094013](#), [094014](#)

2.6.3.8 Element für die Bestattungsart

Typ: `Code.Bestattungsart`

Liste von Codes zur Übermittlung der Bestattungsart

Abbildung 2.58. Code.Bestattungsart



Kindelemente von Code.Bestattungsart			
Kindelement	Typ	Anz.	Seite
[C1/2] code	<code>Code.Bestattungsart.Code</code>	1	85 *
Standardmäßig ist hier der Wert aus der Codeliste mitzuteilen.			
[C2/2] nichtGelisteterWert	<code>datatypeC</code>	1	882 *
Hier ist als Alternative ein in der <i>Bestattungsart</i> nicht gelisteter Wert einzutragen.			

2.6.3.8.1 Nutzung des Datentyps

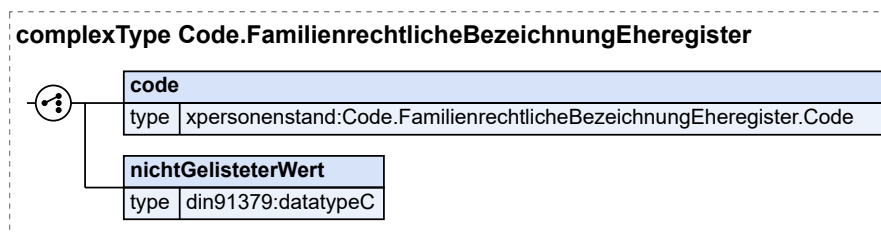
Dieser Typ kann in den folgenden Nachrichten übermittelt werden: [084010](#), [084021](#)

2.6.3.9 Element für die familienrechtliche Bezeichnung im Eheregister

Typ: `Code.FamilienrechtlicheBezeichnungEheregister`

Liste von Codes zur eindeutigen Übermittlung der familienrechtlichen Bezeichnung im Eheregister.

Abbildung 2.59. Code.FamilienrechtlicheBezeichnungEheregister



Kindelemente von Code.FamilienrechtlicheBezeichnungEheregister			
Kindelement	Typ	Anz.	Seite
[C1/2] code	Code. FamilienrechtlicheBezeichnungEheregister.Code	1	86 *
Standardmäßig ist hier der Wert aus der Codeliste mitzuteilen.			
[C2/2] nichtGelisteterWert	datatypeC	1	882 *
Hier ist als Alternative ein in der Codeliste <i>BFamilienrechtlicheBezeichnungEheregister</i> nicht gelisteter Wert einzutragen.			

2.6.3.9.1 Nutzung des Datentyps

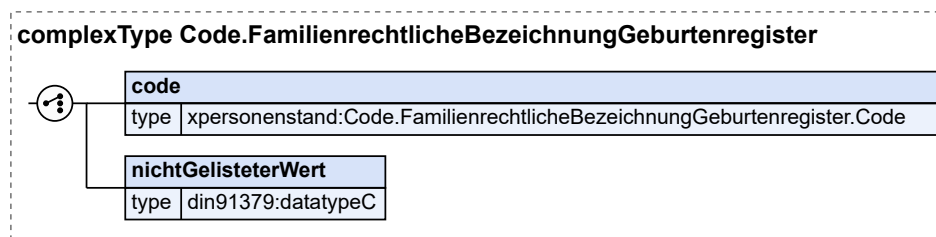
Dieser Typ kann in den folgenden Nachrichten übermittelt werden: [017010](#), [018021](#), [018031](#)

2.6.3.10 Element für die familienrechtliche Bezeichnung im Geburtenregister

Typ: Code.FamilienrechtlicheBezeichnungGeburtenregister

Liste von Codes zur eindeutigen Übermittlung der familienrechtlichen Bezeichnung im Geburtenregister.

Abbildung 2.60. Code.FamilienrechtlicheBezeichnungGeburtenregister



Kindelemente von Code.FamilienrechtlicheBezeichnungGeburtenregister			
Kindelement	Typ	Anz.	Seite
[C1/2] code	Code. FamilienrechtlicheBezeichnungGeburtenregister.Code	1	86 *
Standardmäßig ist hier der Wert aus der Codeliste mitzuteilen.			
[C2/2] nichtGelisteterWert	datatypeC	1	882 *
Hier ist als Alternative ein in der Codeliste <i>BFamilienrechtlicheBezeichnungGeburtenregister</i> nicht gelisteter Wert einzutragen.			

2.6.3.10.1 Nutzung des Datentyps

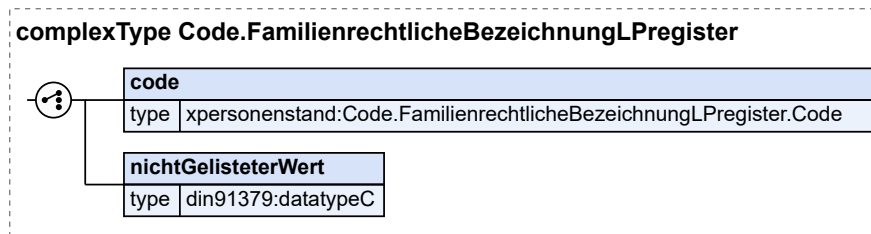
Dieser Typ kann in den folgenden Nachrichten übermittelt werden: [018011](#)

2.6.3.11 Element für die familienrechtliche Bezeichnung im LPregister

Typ: Code.FamilienrechtlicheBezeichnungLPregister

Liste von Codes zur eindeutigen Übermittlung der familienrechtlichen Bezeichnung im Lebenspartnerschaftsregister.

Abbildung 2.61. Code.FamilienrechtlicheBezeichnungLPregister



Kindelemente von Code.FamilienrechtlicheBezeichnungLPregister			
Kindelement	Typ	Anz.	Seite
[C1/2] code	Code.FamilienrechtlicheBezeichnungLPregister.Code	1	86 *
Standardmäßig ist hier der Wert aus der Codeliste mitzuteilen.			
[C2/2] nichtGelisteterWert	datatypeC	1	882 *
Hier ist als Alternative ein in der Codeliste <i>BFamilienrechtlicheBezeichnungLPregister</i> nicht gelisteter Wert einzutragen.			

2.6.3.11.1 Nutzung des Datentyps

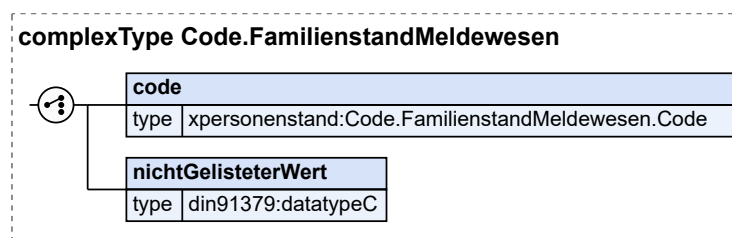
Dieser Typ kann in den folgenden Nachrichten übermittelt werden: [018021](#), [018031](#)

2.6.3.12 Element für den Familienstand im Meldewesen

Typ: Code.FamilienstandMeldewesen

Liste von Codes zur eindeutigen Bezeichnung des Familienstands im Meldewesen.

Abbildung 2.62. Code.FamilienstandMeldewesen



Kindelemente von Code.FamilienstandMeldewesen			
Kindelement	Typ	Anz.	Seite
[C1/2] code	Code.FamilienstandMeldewesen.Code	1	86 *

Kindelemente von Code.FamilienstandMeldewesen			
Kindelement	Typ	Anz.	Seite
Standardmäßig ist hier der Wert aus der Codeliste mitzuteilen.			
[C2/2] nichtGelisteterWert	datatypeC	1	882 *
Hier ist als Alternative ein in der Codeliste <i>FamilienstandMeldewesen</i> nicht gelisteter Wert einzutragen.			

2.6.3.12.1 Nutzung des Datentyps

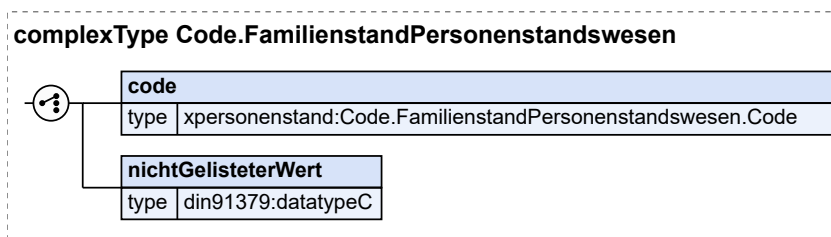
Dieser Typ kann in den folgenden Nachrichten übermittelt werden: [032030](#), [033030](#)

2.6.3.13 Element für den Familienstand im Personenstandswesen

Typ: Code.FamilienstandPersonenstandswesen

Liste von Codes zur eindeutigen Bezeichnung des Familienstands im Personenstandswesen.

Abbildung 2.63. Code.FamilienstandPersonenstandswesen



Kindelemente von Code.FamilienstandPersonenstandswesen			
Kindelement	Typ	Anz.	Seite
[C1/2] code	Code. FamilienstandPersonenstandswesen. Code	1	87 *
Standardmäßig ist hier der Wert aus der Codeliste mitzuteilen.			
[C2/2] nichtGelisteterWert	datatypeC	1	882 *
Hier ist als Alternative ein in der Codeliste <i>FamilienstandPersonenstandswesen</i> nicht gelisteter Wert einzutragen.			

2.6.3.13.1 Nutzung des Datentyps

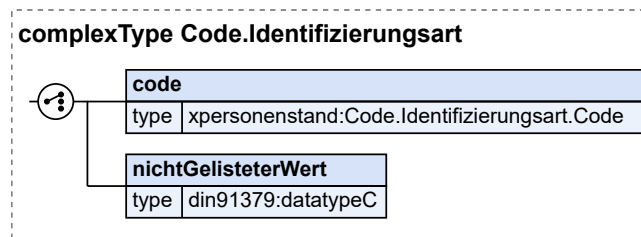
Dieser Typ kann in den folgenden Nachrichten übermittelt werden: [012220](#), [012230](#), [012231](#), [014020](#), [014021](#), [017010](#), [018041](#), [052010](#), [052100](#), [054010](#), [054100](#), [064100](#), [065010](#), [066010](#), [081025](#), [081070](#), [082021](#), [082022](#), [082025](#), [082060](#), [084010](#), [084021](#), [084025](#)

2.6.3.14 Element für die Identifizierungsart

Typ: Code.Identifizierungsart

Liste von Codes zur Übermittlung der Identifizierungsart.

Abbildung 2.64. Code.Identifizierungsart



Kindelemente von Code.Identifizierungsart			
Kindelement	Typ	Anz.	Seite
[C1/2] code	Code.Identifizierungsart.Code	1	87 *
Standardmäßig ist hier der Wert aus der Codeliste mitzuteilen.			
[C2/2] nichtGelisteterWert	datatypeC	1	882 *
Hier ist als Alternative ein in der <i>Identifizierungsart</i> nicht gelisteter Wert einzutragen.			

2.6.3.14.1 Nutzung des Datentyps

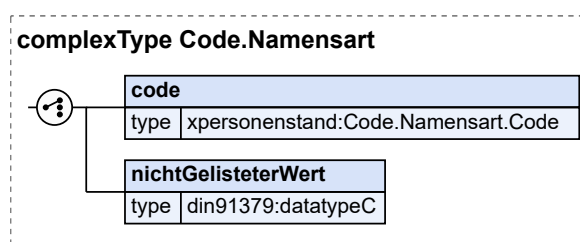
Dieser Typ kann in den folgenden Nachrichten übermittelt werden: [084040](#)

2.6.3.15 Element für die Namensart

Typ: Code.Namensart

Liste ausländischer Namensformen

Abbildung 2.65. Code.Namensart



Kindelemente von Code.Namensart			
Kindelement	Typ	Anz.	Seite
[C1/2] code	Code.Namensart.Code	1	88 *
Standardmäßig ist hier der Wert aus der Codeliste mitzuteilen.			
[C2/2] nichtGelisteterWert	datatypeC	1	882 *
Hier ist als Alternative ein in der Codeliste <i>Namensart</i> nicht gelisteter Wert einzutragen.			

2.6.3.15.1 Nutzung des Datentyps

Dieser Typ kann in den folgenden Nachrichten übermittelt werden: [011010](#), [011020](#), [011021](#), [011030](#), [011040](#), [011041](#), [011042](#), [011043](#), [011044](#), [011045](#), [011101](#), [011102](#), [011103](#), [011200](#), [011201](#), [011210](#), [011211](#), [011220](#), [011230](#), [011231](#), [011240](#), [011270](#), [011271](#), [011272](#), [012010](#), [012020](#), [012021](#), [012030](#), [012031](#), [012035](#), [012050](#), [012055](#), [012060](#), [012070](#), [012080](#), [012090](#), [012091](#), [012101](#), [012102](#), [012103](#), [012210](#), [012211](#), [012220](#), [012230](#), [012231](#), [013010](#), [013030](#), [013031](#), [013050](#), [013055](#), [013060](#), [013070](#), [013080](#), [013090](#), [013091](#), [013101](#), [013102](#), [013103](#), [014010](#), [014020](#), [014021](#), [014101](#), [014102](#), [014103](#), [016010](#), [016020](#), [016030](#), [016040](#), [016050](#), [016060](#), [016070](#), [016080](#), [017010](#), [018010](#), [018011](#), [018020](#), [018021](#), [018030](#), [018031](#), [018040](#), [018041](#), [018050](#), [021010](#), [021020](#), [021100](#), [022010](#), [022020](#), [022100](#), [023010](#), [023020](#), [024010](#), [024100](#), [025010](#), [025020](#), [025030](#), [025040](#), [031100](#), [064100](#), [065010](#), [066010](#), [071010](#), [071020](#), [081020](#), [081021](#), [081022](#), [081025](#), [081030](#), [081031](#), [081032](#), [081033](#), [081060](#), [081070](#), [081120](#), [082025](#), [082030](#), [082031](#), [082032](#), [082033](#), [082060](#), [083030](#), [083031](#), [083032](#), [083033](#), [084020](#), [084021](#), [084025](#), [084030](#), [084032](#), [084033](#), [084040](#), [094011](#), [094012](#), [094013](#), [094014](#), [104010](#), [131011](#), [138010](#), [138011](#)

2.6.3.16 Element für die Identifizierungsart

Typ: `Code.PersonenstandsrechtlicherTatbestand`

Liste von Codes zur Übermittlung der Identifizierungsart.

Abbildung 2.66. `Code.PersonenstandsrechtlicherTatbestand`



Kindelemente von <code>Code.PersonenstandsrechtlicherTatbestand</code>			
Kindelement	Typ	Anz.	Seite
[C1/2] code	<code>Code.PersonenstandsrechtlicherTatbestand.Code</code>	1	89 *
Standardmäßig ist hier der Wert aus der Codeliste mitzuteilen.			
[C2/2] nichtGelisteterWert	<code>datatypeC</code>	1	882 *
Hier ist als Alternative ein in der <i>Personenstandsrechtlicher Tatbestand</i> nicht gelisteter Wert einzutragen.			

2.6.3.16.1 Nutzung des Datentyps

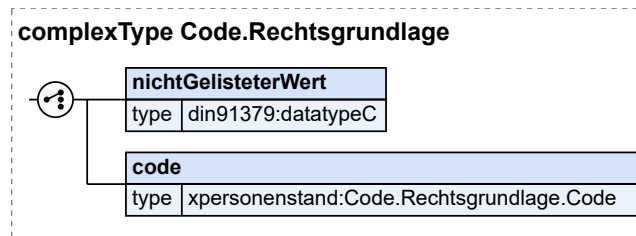
Dieser Typ kann in den folgenden Nachrichten übermittelt werden: [081025](#)

2.6.3.17 Element für die Rechtsgrundlage Geschlechtsänderung

Typ: `Code.Rechtsgrundlage`

Liste von Codes zur Rechtsgrundlage einer Geschlechtsänderung

Abbildung 2.67. Code.Rechtsgrundlage



Kindelemente von Code.Rechtsgrundlage			
Kindelement	Typ	Anz.	Seite
[C1/2] nichtGelisteterWert	datatypeC	1	882 *
Hier ist als Alternative ein in der Codeliste <i>Rechtsgrundlage Geschlechtsänderung</i> nicht gelisteter Wert einzutragen.			
[C2/2] code	Code.Rechtsgrundlage.Code	1	89 *
Standardmäßig ist hier der Wert aus der Codeliste mitzuteilen.			

2.6.3.17.1 Nutzung des Datentyps

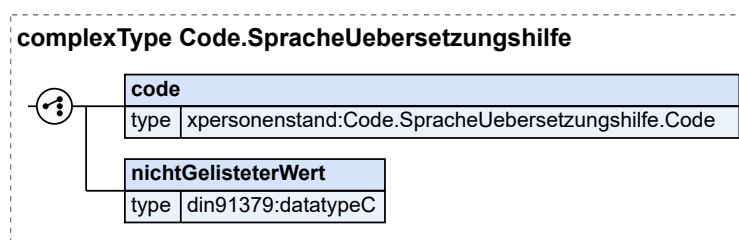
Dieser Typ kann in den folgenden Nachrichten übermittelt werden: [011042](#), [011043](#), [031030](#)

2.6.3.18 Element für die Sprache der Übersetzungshilfe

Typ: Code.SpracheUebersetzungshilfe

Liste von Codes zur Übermittlung der Sprache, in denen eine Übersetzungshilfe ausgestellt werden soll.

Abbildung 2.68. Code.SpracheUebersetzungshilfe



Kindelemente von Code.SpracheUebersetzungshilfe			
Kindelement	Typ	Anz.	Seite
[C1/2] code	Code.SpracheUebersetzungshilfe.Code	1	90 *
Standardmäßig ist hier der Wert aus der Codeliste mitzuteilen.			
[C2/2] nichtGelisteterWert	datatypeC	1	882 *
Hier ist als Alternative ein in der Codeliste <i>Sprache Übersetzungshilfe</i> nicht gelisteter Wert einzutragen.			

2.6.3.18.1 Nutzung des Datentyps

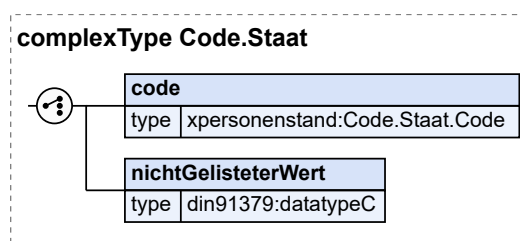
Dieser Typ kann in den folgenden Nachrichten übermittelt werden: [017010](#), [081025](#), [081030](#), [082030](#), [083030](#), [084021](#), [084025](#), [084030](#)

2.6.3.19 Element für den Staat

Typ: `Code.Staat`

Liste von Codes zur eindeutigen Bezeichnung von Staaten

Abbildung 2.69. Code.Staat



Kindelemente von Code.Staat			
Kindelement	Typ	Anz.	Seite
[C1/2] code	<code>Code.Staat.Code</code>	1	90 *
Standardmäßig ist hier der Wert aus der Codeliste mitzuteilen.			
[C2/2] nichtGelisteterWert	<code>datatypeC</code>	1	882 *
Hier ist als Alternative ein in der Staatenlisten nicht gelisteter Wert einzutragen.			

2.6.3.19.1 Nutzung des Datentyps

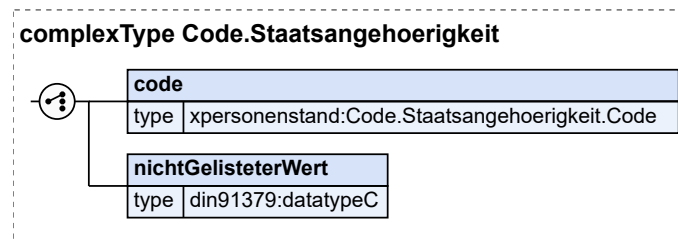
Dieser Typ kann in den folgenden Nachrichten übermittelt werden: [011010](#), [011020](#), [011101](#), [011102](#), [011103](#), [011200](#), [011201](#), [011210](#), [011211](#), [011220](#), [011230](#), [011231](#), [011240](#), [012010](#), [012020](#), [012021](#), [012030](#), [012031](#), [012035](#), [012070](#), [012080](#), [012090](#), [012091](#), [012101](#), [012102](#), [012103](#), [012210](#), [012211](#), [012220](#), [012230](#), [012231](#), [013010](#), [013030](#), [013031](#), [013070](#), [013080](#), [013090](#), [013091](#), [013101](#), [013102](#), [013103](#), [014010](#), [014020](#), [014021](#), [014101](#), [014102](#), [014103](#), [016010](#), [016050](#), [016070](#), [017010](#), [018021](#), [018031](#), [018041](#), [021010](#), [021020](#), [021100](#), [022010](#), [022100](#), [023010](#), [024010](#), [024100](#), [025010](#), [025020](#), [025030](#), [025040](#), [031010](#), [031011](#), [031012](#), [031013](#), [031020](#), [031030](#), [031040](#), [031041](#), [031050](#), [031100](#), [032010](#), [032020](#), [032030](#), [032100](#), [033010](#), [033020](#), [033030](#), [033100](#), [034100](#), [035010](#), [051010](#), [051100](#), [052010](#), [052100](#), [054010](#), [054100](#), [064100](#), [065010](#), [066010](#), [071010](#), [071020](#), [081010](#), [081020](#), [081021](#), [081025](#), [081060](#), [081070](#), [081120](#), [082060](#), [084010](#), [084020](#), [084021](#), [084025](#), [084040](#), [094011](#), [094012](#), [094013](#), [094014](#), [104010](#), [131011](#), [138011](#)

2.6.3.20 Element für die Staatsangehörigkeit

Typ: `Code.Staatsangehoerigkeit`

Liste von Codes zur eindeutigen Bezeichnung von Staatsangehörigkeiten einer Person

Abbildung 2.70. Code.Staatsangehoerigkeit



Kindelemente von Code.Staatsangehoerigkeit			
Kindelement	Typ	Anz.	Seite
[C1/2] code	Code.Staatsangehoerigkeit.Code	1	91 *
Standardmäßig ist hier der Wert aus der Codeliste mitzuteilen.			
[C2/2] nichtGelisteterWert	datatypeC	1	882 *
Hier ist als Alternative ein in der Staatsangehörigkeitenlisten nicht gelisteter Wert einzutragen.			

2.6.3.20.1 Nutzung des Datentyps

Dieser Typ kann in den folgenden Nachrichten übermittelt werden: [011200](#), [011201](#), [011230](#), [011231](#), [017010](#), [051010](#), [051100](#), [052010](#), [052100](#), [054010](#), [054100](#), [065010](#), [066010](#), [071010](#), [071020](#), [081010](#), [081021](#), [081025](#), [081060](#), [081070](#), [082060](#), [084010](#), [084021](#), [104010](#)

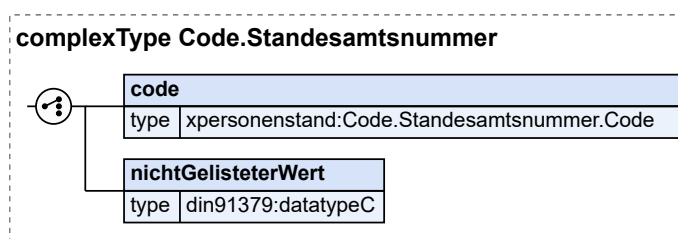
2.6.3.21 Element für die Standesamtsnummer

Typ: **Code.Standesamtsnummer**

Alle aktuellen Standesämter haben eine Standesamtsnummer, die von dem jeweils zuständigen Statistischen Landesamt zugeteilt wird. Nur bei nicht mehr existenten Standesämtern (Altdaten) kann es sein, dass keine Standesamtsnummer existiert.

Es ist die jeweils aktuelle Codeliste gemäß XRepository (siehe <https://www.xrepository.deutschland-online.de/xrepository/>) zu verwenden.

Abbildung 2.71. Code.Standesamtsnummer



Kindelemente von Code.Standesamtsnummer			
Kindelement	Typ	Anz.	Seite
[C1/2] code	Code.Standesamtsnummer.Code	1	91 *
Standardmäßig ist hier der Wert aus der Codeliste mitzuteilen.			
[C2/2] nichtGelisteterWert	datatypeC	1	882 *

Kindelemente von Code.Standesamtsnummer			
Kindelement	Typ	Anz.	Seite
Hier ist als Alternative ein in der Liste Standesamtsnummer nicht gelisteter Wert einzutragen.			

2.6.3.21.1 Nutzung des Datentyps

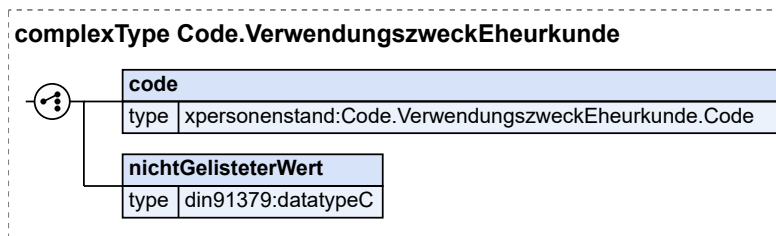
Dieser Typ kann in den folgenden Nachrichten übermittelt werden: [011010](#), [011020](#), [011021](#), [011030](#), [011040](#), [011041](#), [011042](#), [011043](#), [011044](#), [011045](#), [011101](#), [011102](#), [011103](#), [011200](#), [011210](#), [011211](#), [011220](#), [011230](#), [011231](#), [011240](#), [011270](#), [011271](#), [011272](#), [012010](#), [012020](#), [012021](#), [012030](#), [012031](#), [012035](#), [012050](#), [012055](#), [012060](#), [012070](#), [012080](#), [012090](#), [012091](#), [012101](#), [012102](#), [012103](#), [012210](#), [012211](#), [012220](#), [012230](#), [012231](#), [013010](#), [013030](#), [013031](#), [013050](#), [013055](#), [013060](#), [013070](#), [013080](#), [013090](#), [013091](#), [013101](#), [013102](#), [013103](#), [014010](#), [014020](#), [014021](#), [014101](#), [014102](#), [014103](#), [016010](#), [016020](#), [016030](#), [016040](#), [016050](#), [016060](#), [016070](#), [016080](#), [017010](#), [018010](#), [018011](#), [018020](#), [018021](#), [018030](#), [018031](#), [018040](#), [018041](#), [018050](#), [021010](#), [021020](#), [021100](#), [022010](#), [022020](#), [022100](#), [023010](#), [023020](#), [024010](#), [024100](#), [025010](#), [025020](#), [025030](#), [025040](#), [051010](#), [051020](#), [051030](#), [051100](#), [052010](#), [052100](#), [054010](#), [054100](#), [064100](#), [065010](#), [066010](#), [071010](#), [071020](#), [081025](#), [081070](#), [082021](#), [082022](#), [082025](#), [094011](#), [094012](#), [094013](#), [094014](#), [104010](#), [131011](#)

2.6.3.22 Element für den Verwendungszweck der Eheurkunde

Typ: `Code.VerwendungszweckEheurkunde`

Liste von Codes zur Übermittlung des Verwendungszwecks einer Eheurkunde.

Abbildung 2.72. `Code.VerwendungszweckEheurkunde`



Kindelemente von Code.VerwendungszweckEheurkunde			
Kindelement	Typ	Anz.	Seite
[C1/2] code	<code>Code.VerwendungszweckEheurkunde.Code</code>	1	91 *
Standardmäßig ist hier der Wert aus der Codeliste mitzuteilen.			
[C2/2] nichtGelisteterWert	<code>datatypeC</code>	1	882 *
Hier ist als Alternative ein in der Codeliste <i>Verwendungszweck Eheurkunde</i> nicht gelisteter Wert einzutragen.			

2.6.3.22.1 Nutzung des Datentyps

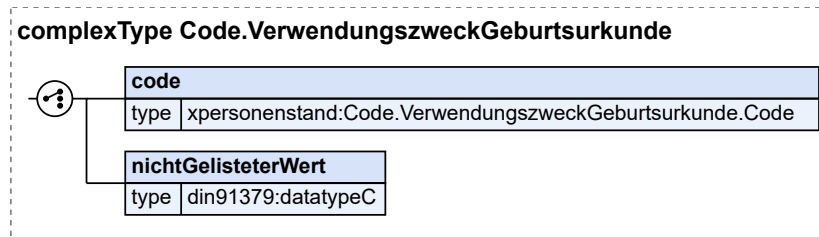
Dieser Typ kann in den folgenden Nachrichten übermittelt werden: [082030](#)

2.6.3.23 Element für den Verwendungszweck der Geburtsurkunde

Typ: `Code.VerwendungszweckGeburtsurkunde`

Liste von Codes zur Übermittlung des Verwendungszwecks einer Geburtsurkunde.

Abbildung 2.73. Code.VerwendungszweckGeburtsurkunde



Kindelemente von Code.VerwendungszweckGeburtsurkunde			
Kindelement	Typ	Anz.	Seite
[C1/2] code	Code. VerwendungszweckGeburtsurkunde. Code	1	92 *
Standardmäßig ist hier der Wert aus der Codeliste mitzuteilen.			
[C2/2] nichtGelisteterWert	datatypeC	1	882 *
Hier ist als Alternative ein in der Codeliste <i>Verwendungszweck Geburtsurkunde</i> nicht gelisteter Wert einzutragen.			

2.6.3.23.1 Nutzung des Datentyps

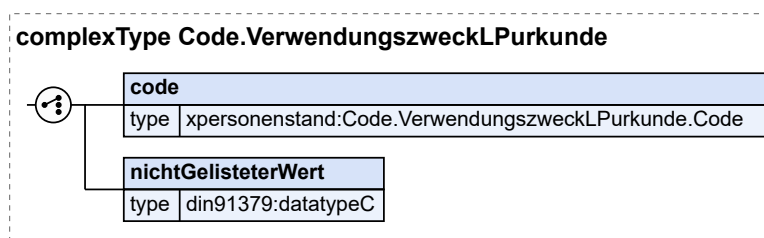
Dieser Typ kann in den folgenden Nachrichten übermittelt werden: [081030](#)

2.6.3.24 Element für den Verwendungszweck der LPurkunde

Typ: Code.VerwendungszweckLPurkunde

Liste von Codes zur Übermittlung des Verwendungszwecks einer Lebenspartnerschaftsurkunde.

Abbildung 2.74. Code.VerwendungszweckLPurkunde



Kindelemente von Code.VerwendungszweckLPurkunde			
Kindelement	Typ	Anz.	Seite
[C1/2] code	Code.VerwendungszweckLPurkunde. Code	1	92 *
Standardmäßig ist hier der Wert aus der Codeliste mitzuteilen.			
[C2/2] nichtGelisteterWert	datatypeC	1	882 *
Hier ist als Alternative ein in der Codeliste <i>Verwendungszweck LPurkunde</i> nicht gelisteter Wert einzutragen.			

2.6.3.24.1 Nutzung des Datentyps

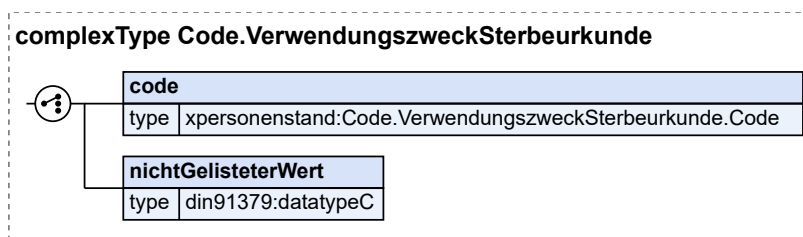
Dieser Typ kann in den folgenden Nachrichten übermittelt werden: [083030](#)

2.6.3.25 Element für den Verwendungszweck der Sterbeurkunde

Typ: `Code.VerwendungszweckSterbeurkunde`

Liste von Codes zur Übermittlung des Verwendungszwecks einer Lebenspartnerschaftsurkunde.

Abbildung 2.75. Code.VerwendungszweckSterbeurkunde



Kindelemente von <code>Code.VerwendungszweckSterbeurkunde</code>			
Kindelement	Typ	Anz.	Seite
[C1/2] code	<code>Code.VerwendungszweckSterbeurkunde.Code</code>	1	92 *
Standardmäßig ist hier der Wert aus der Codeliste mitzuteilen.			
[C2/2] nichtGelisteterWert	<code>datatypeC</code>	1	882 *
Hier ist als Alternative ein in der Codeliste <i>Verwendungszweck Sterbeurkunde</i> nicht gelisteter Wert einzutragen.			

2.6.3.25.1 Nutzung des Datentyps

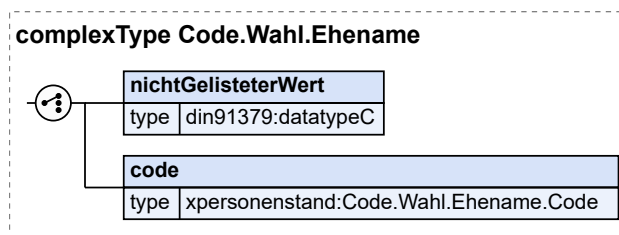
Dieser Typ kann in den folgenden Nachrichten übermittelt werden: [084030](#)

2.6.3.26 Element für die Wahl des Ehenamens

Typ: `Code.Wahl.Ehename`

Liste von Codes zur Wahl des Ehenamens

Abbildung 2.76. Code.Wahl.Ehename



Kindelemente von Code.Wahl.Ehename			
Kindelement	Typ	Anz.	Seite
[C1/2] nichtGelisteterWert	datatypeC	1	882 *
Hier ist als Alternative ein in der Codeliste <i>Wahl des Ehenamens</i> nicht gelisteter Wert einzutragen.			
[C2/2] code	Code.Wahl.Ehename.Code	1	92 *
Standardmäßig ist hier der Wert aus der Codeliste mitzuteilen.			

2.6.3.26.1 Nutzung des Datentyps

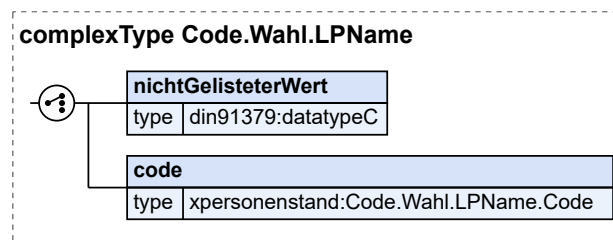
Dieser Typ kann in den folgenden Nachrichten übermittelt werden: [012050](#), [016050](#)

2.6.3.27 Element für die Wahl des LPnamens

Typ: Code.Wahl.LPName

Liste von Codes zur Wahl des Lebenspartnerschaftsnamens

Abbildung 2.77. Code.Wahl.LPName



Kindelemente von Code.Wahl.LPName			
Kindelement	Typ	Anz.	Seite
[C1/2] nichtGelisteterWert	datatypeC	1	882 *
Hier ist als Alternative ein in der Codeliste <i>Wahl des Lebenspartnerschaftsnamens</i> nicht gelisteter Wert einzutragen.			
[C2/2] code	Code.Wahl.LPName.Code	1	93 *
Standardmäßig ist hier der Wert aus der Codeliste mitzuteilen.			

2.6.3.27.1 Nutzung des Datentyps

Dieser Typ kann in den folgenden Nachrichten übermittelt werden: [013050](#), [016070](#)

3 Datenübermittlungen zwischen Standesämtern

3.1 Ausgangssituation und Zielsetzung

In diesem Kapitel werden die Datenübermittlungen zwischen Standesämtern als registerführende Stelle beschrieben. Die Mitteilungsarten ergeben sich aus den verschiedenen Abschnitten des Personenstandsgesetzes (PStG) zur Führung der Geburten-, Ehe-, Lebenspartnerschafts- und Sterberegister.

Personenstandsregister bestehen gemäß § 3 PStG aus einem urkundlichen Teil (Haupteintrag und Folgebeurkundungen) und einem Hinweisteil. Der Haupteintrag gibt die Momentaufnahme des Personenstands wieder. Folgebeurkundungen sind gem. § 5 Abs. 2 PStG Einträge, die den Beurkundungsinhalt verändern. Hinweise stellen gem. § 5 Abs. 3 PStG den Zusammenhang zwischen verschiedenen Beurkundungen her, die dieselbe Person, deren Ehegatten, Lebenspartner, Eltern oder Kinder betreffen. Die Mitteilungspflicht des Standesamts wird gem. § 5 Abs. 4 PStG ausgelöst, wenn ein Anlass vorliegt, der zu einer Folgebeurkundung oder zu einem Hinweis führt. Die nachfolgend beschriebenen Prozesse enden daher jeweils entweder in der Eintragung eines Hinweises oder in einer Folgebeurkundung. Die Mitteilungen sind zu den Sammelakten zu nehmen.

Jede Beurkundung in einem Standesamt führt zur Fortschreibung eines anderen Registers (als Folgebeurkundung oder als Hinweis) entweder im Bereich des eigenen Standesamts oder bei einem auswärtigen Standesamt. Vorgangsbezogen werden zu diesem Zwecke Daten übermittelt. Gesetzliche Grundlage dafür ist § 68 Personenstandsgesetz (PStG). Geregelt wird der Nachrichtenverkehr durch die §§ 57 ff PStV. Die Übermittlung erfolgt bis zum heutigen Tag in der Regel formularbasiert in Papierform.

Alle nachfolgend beschriebenen Mitteilungen beziehen sich auf personenstandsrechtliche Vorgänge einzelner individuell identifizierbarer Personen. Die Datenübermittlung kann sofort im Anschluss an eine Beurkundung erfolgen. (siehe [Abschnitt 3.1.2 auf Seite 112](#))

Die Datenübermittlung erfolgt über eine sichere OSCI Infrastruktur; es ist kein Anschluss des anderen Standesamts an ein identisches Fachverfahren erforderlich. Auch die Authentizität des anderen Standesamts wird im Rahmen der sicheren Infrastruktur sichergestellt. Es ist keine aufwändige Nutzerverwaltung auf Seiten des Fachverfahrens erforderlich.

Die Normierung von Nachrichten zur Datenübermittlung untereinander und im Weiteren auch an andere Behörden (insgesamt ca. 40 Mio. jährlich) schafft die Voraussetzung für bürgerfreundlicheres und einfacheres Verwaltungshandeln und verspricht ein erhebliches Einspar- und Nutzenpotenzial. Auch der Gesetzgeber erwartet von der Normierung eine Verbesserung gegenüber der heutigen Praxis.

3.1.1 Nutzen der Datenübermittlung über XPersonenstand

- zeitnahe Übermittlung und Verarbeitung
- Vereinfachung der Organisation in Posteingang und Verteilung (für Absender und Empfänger)

- Datenqualität wird verbessert, weil mögliche Eingabefehler beim Empfänger entfallen
- Aufwand an Datenerfassung im empfangenden Standesamt entfällt

3.1.2 Allgemeiner Hinweis zu den Prozessen der Mitteilungen zwischen den Standesämtern

Eine voll automatisierte Erstellung und Übermittlung von Mitteilungen nach Abschluss der entsprechenden Beurkundung ist nicht ausgeschlossen. Diese muss von dem zuständigen Standesamt ausgelöst werden. Eine automatisierte Erstellung und Übermittlung von Mitteilungen aus dem DV-Verfahren für die Registerführung ist nicht möglich, weil dort unter Umständen nicht alle Daten vorliegen, die mitzuteilen sind.

3.1.3 Die besondere Rolle des Standesamts I in Berlin

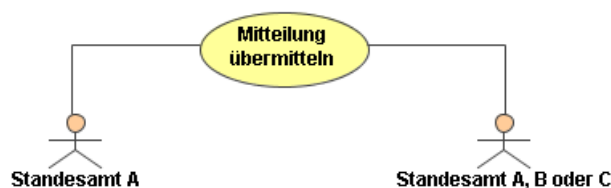
Soweit das Standesamt I in Berlin ein Geburten-, Ehe-, Lebenspartnerschafts- und Sterberegister führt oder Mitteilungen erhält, die sich auf diese Register beziehen, ist das Standesamt I in Berlin ein Standesamt im Sinne dieses Kapitels. Das Standesamt I in Berlin verwendet die hier modellierten Mitteilungen also genauso wie jedes andere Standesamt. Die Mitteilungen gemäß Abschnitt 4.3, die nur zur Eintragung von Hinweisen führen, sind nicht an das Standesamt I in Berlin zu senden (§ 72 Abs. 3 PStV).

Soweit das Standesamt I in Berlin die Verzeichnisse für Nachbeurkundungen im Ausland und familienrechtliche Beurkundungen führt oder Mitteilungen erhält, die sich auf diese beziehen, ist das Standesamt I in Berlin kein Standesamt im Sinne dieses Kapitels. Die entsprechenden Prozesse und Mitteilungen sind in [Kapitel 6 auf Seite 323](#) beschrieben.

3.2 Übersicht über den Ablauf

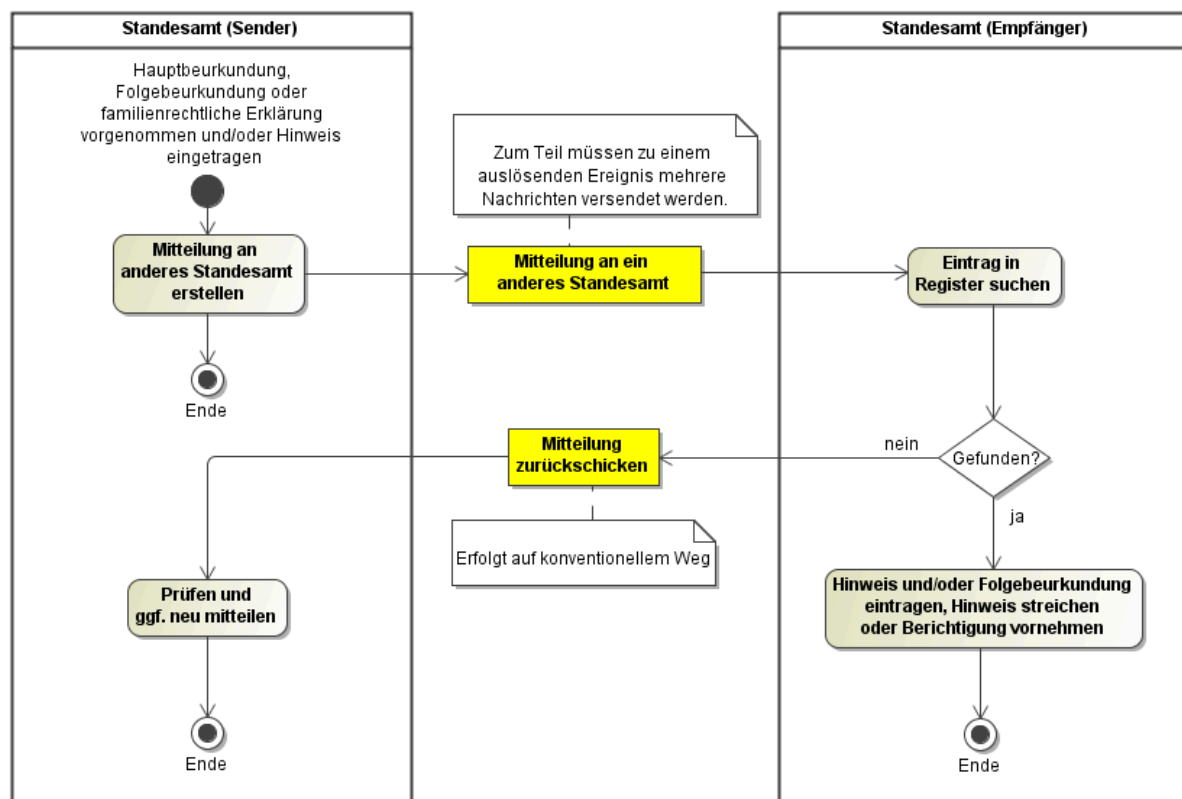
Es ergibt sich ein einfacher UseCase (siehe [Abbildung 3.1 auf Seite 112](#)) für die Struktur der zu modellierenden Übertragung von Nachrichten (Mitteilungen). Es handelt sich um Nachrichten, die ereignisbezogen und asynchron übermittelt werden.

Abbildung 3.1. Mitteilungen zwischen Standesämtern (Übersicht)



Dabei haben alle Mitteilungsprozesse die gleiche Form: Eine Nachricht wird von Standesamt A an das Standesamt B gesendet, welche sie formal auswertet und an die interne Verarbeitung durch das zugeordnete Fachverfahren weiterleitet. Gemäß § 6 PStG werden Dokumente (dazu gehören auch Mitteilungen), die einzelne Beurkundungen in den Personenstandsregistern betreffen, in besonderen Akten (Sammelakten) aufbewahrt. Eine positive Empfangsmeldung auf Applikationsebene ist nicht vorgesehen. Ebenso ist für diese Form von Nachrichten eine Fehlermeldung für den Fall, dass die intendierte Auswertung nicht möglich war, in der Prozessmodellierung nicht berücksichtigt, und muss auf den auch bisher genutzten konventionellen Wegen erfolgen. Wird also z. B. der Geburtseintrag nicht über die Registereintragsidentifikation oder mit Hilfe des Namensverzeichnisses gefunden, wird der Geburtseintrag offenbar nicht vom empfangenden Standesamt geführt. Die Mitteilung wird dann an das absendende Standesamt auf konventionellem Weg zurückgesandt. Dieser Prozess ist in [Abbildung 3.2 auf Seite 113](#) dargestellt.

Abbildung 3.2. Allgemeines Prozessmodell für standesamtsinterne Datenübermittlung



3.3 Übersicht über die Nachrichten

Die Nachrichten in diesem Kapitel bilden in ihrer Gesamtheit die erste Nachrichten-Hauptgruppe und befinden sich daher in dem Nummernkreis 01XXXX. Diese Nachrichten-Hauptgruppe mit dem Namen **StA2StA** ist in die Untergruppen **Geburt(011XXX)**, **Ehe(012XXX)**, **Lebenspartnerschaft(013XXX)**, **Sterbefall(014XXX)**, **Familienrechtliche Erklärungen (016XXX)** und **Anmeldedaten (017XXX)** unterteilt.

In den folgenden vier Tabellen sind alle Nachrichten aus dem Bereich der Datenübermittlung zwischen Standesämtern dargestellt. Die Nachrichten sind gemäß des Grunds ihrer Übermittlung auf die vier Tabellen verteilt. Die Nachrichten der ersten Tabelle werden aufgrund eines Haupteintrages, die der zweiten Tabelle aufgrund einer Folgebeurkundung, die der dritten Tabelle aufgrund eines Hinweises und die in der vierten Tabelle aufgrund einer Familienrechtlichen Erklärung versendet.

Zusätzlich ist in den Tabellen für jede Nachricht festgehalten, zu welcher Art von Fortführung die jeweilige Nachricht führt. Die möglichen Arten der Fortführung in der standesamtinternen Datenübermittlung sind: „Folgebeurkundung eintragen“, „Hinweis eintragen“, „Hinweis streichen“, „Hinweis und Folgebeurkundung eintragen“ und „Hinweis eintragen/streichen“.

Nachrichten aufgrund eines Haupteintrages		
Nachrichtenname	Folgen	Nachricht
Mitteilung über ein Kind aus dem Geburtenregister zum Geburtseintrag eines Elternteils	Hinweis eintragen	Nachricht 011010
Mitteilung über die Eheschließung zum Geburtseintrag eines Ehegatten	Hinweis eintragen	Nachricht 012010

Nachrichten aufgrund eines Haupteintrages		
Nachrichtenname	Folgen	Nachricht
Mitteilung über die Eheschließung ohne Namensänderung zum Geburtseintrag eines gemeinsamen Kindes	Hinweis eintragen	Nachricht 012020
Mitteilung über die Eheschließung mit Namensänderung zum Geburtseintrag eines gemeinsamen Kindes	Hinweis und Folgebeurkundung eintragen	Nachricht 012021
Mitteilung über die Eheschließung zum Eheeintrag der Vorehe	Hinweis eintragen	Nachricht 012030
Mitteilung über die Eheschließung zum Eintrag der vorherigen Lebenspartnerschaft	Hinweis eintragen	Nachricht 012031
Mitteilung über die Umwandlung einer Lebenspartnerschaft in eine Ehe zum Lebenspartnerschaftseintrag	Folgebeurkundung eintragen	Nachricht 012035
Mitteilung über die Begründung einer Lebenspartnerschaft zum Geburtseintrag eines Lebenspartners	Hinweis eintragen	Nachricht 013010
Mitteilung über die Begründung einer Lebenspartnerschaft zum Eheeintrag der Vorehe	Hinweis eintragen	Nachricht 013030
Mitteilung über die Begründung einer Lebenspartnerschaft zum Eintrag der vorherigen Lebenspartnerschaft	Hinweis eintragen	Nachricht 013031
Mitteilung über einen Sterbefall zum Geburtseintrag	Hinweis eintragen	Nachricht 014010
Mitteilung über einen Sterbefall zum Eheeintrag	Folgebeurkundung eintragen	Nachricht 014020
Mitteilung über einen Sterbefall zum Lebenspartnerschaftseintrag	Folgebeurkundung eintragen	Nachricht 014021

Nachrichten aufgrund einer Folgebeurkundung		
Nachrichtenname	Folgen	Nachricht
Mitteilung über die Nichtvaterschaft zum Geburtseintrag des eingetragenen Vaters	Hinweis streichen	Nachricht 011020
Mitteilung über die Namensänderung einer Person aus ihrem Geburtseintrag zum Geburtseintrag ihres Kindes	Folgebeurkundung eintragen	Nachricht 011030
Mitteilung über die Namensänderung zum Eheeintrag des Kindes	Folgebeurkundung eintragen	Nachricht 011040
Mitteilung über die Namensänderung zum Lebenspartnerschaftseintrag des Kindes	Folgebeurkundung eintragen	Nachricht 011041
Mitteilung über eine Änderung nach dem Selbstbestimmungsgesetz zum Eheeintrag	Folgebeurkundung eintragen	Nachricht 011042
Mitteilung über eine Änderung nach dem Selbstbestimmungsgesetz zum Lebenspartnerschaftseintrag des Kindes	Folgebeurkundung eintragen	Nachricht 011043
Mitteilung über eine Vornamenssortierung zum Eheeintrag des Kindes	Folgebeurkundung eintragen	Nachricht 011044
Mitteilung über eine Vornamenssortierung zum Lebenspartnerschaftseintrag des Kindes	Folgebeurkundung eintragen	Nachricht 011045
Mitteilung über die Annahme als Kind zum Geburtseintrag eines leiblichen Elternteils, soweit die Annahme Auswirkungen auf dessen Elternschaft hat	Hinweis streichen	Nachricht 011021
Mitteilung über die Namensänderung der Eltern aus dem Eheregister zum Geburtseintrag eines gemeinsamen Kindes	Folgebeurkundung eintragen	Nachricht 012050

Nachrichten aufgrund einer Folgebeurkundung		
Nachrichtenname	Folgen	Nachricht
Mitteilung über die Namensänderung eines Ehegatten zu seinem Geburtseintrag	Folgebeurkundung eintragen	Nachricht 012055
Mitteilung über die Namensänderung einer Person aus ihrem Eheeintrag zum Geburtseintrag ihres Kindes	Folgebeurkundung eintragen	Nachricht 012060
Mitteilung über den Tod im Ausland aus dem Eheregister zum Geburtseintrag	Hinweis eintragen	Nachricht 012070
Mitteilung über die Todeserklärung im Ausland aus dem Eheregister zum Geburtseintrag	Hinweis eintragen/streichen	Nachricht 012080
Mitteilung über die Namensänderung der Eltern aus dem Lebenspartnerschaftsregister zum Geburtseintrag eines gemeinsamen Kindes	Folgebeurkundung eintragen	Nachricht 013050
Mitteilung über die Namensänderung eines Lebenspartners zu seinem Geburtseintrag	Folgebeurkundung eintragen	Nachricht 013055
Mitteilung über die Namensänderung einer Person aus ihrem Lebenspartnerschaftseintrag zum Geburtseintrag ihres Kindes	Folgebeurkundung eintragen	Nachricht 013060
Mitteilung über den Tod im Ausland aus dem Lebenspartnerschaftsregister zum Geburtseintrag	Hinweis eintragen	Nachricht 013070
Mitteilung über die Todeserklärung im Ausland aus dem Lebenspartnerschaftsregister zum Geburtseintrag	Hinweis eintragen/streichen	Nachricht 013080

Nachrichten aufgrund eines Hinweises		
Nachrichtenname	Folgen	Nachricht
Mitteilung über die Eheschließung eines Ehegatten im Ausland zum Geburtseintrag	Hinweis eintragen	Nachricht 012090
Mitteilung über die Begründung einer Lebenspartnerschaft eines Ehegatten im Ausland zum Geburtseintrag	Hinweis eintragen	Nachricht 012091
Mitteilung über die Eheschließung eines Lebenspartners im Ausland zum Geburtseintrag	Hinweis eintragen	Nachricht 013090

Nachrichten aufgrund einer familienrechtlichen Erklärung		
Nachrichtenname	Folgen	Nachricht
Mitteilung über ein Kind zum Geburtseintrag eines Elternteils	Hinweis eintragen	Nachricht 016010
Mitteilung über die Namensänderung zum Eheeintrag	Folgebeurkundung eintragen	Nachricht 016020
Mitteilung über die Namensänderung zum Lebenspartnerschaftseintrag	Folgebeurkundung eintragen	Nachricht 016030
Mitteilung über die Namensänderung eines unverheirateten Elternteils zum Geburtseintrag eines Kindes	Folgebeurkundung eintragen	Nachricht 016040
Mitteilung über die Namensänderung der Ehegatten zum Geburtseintrag eines gemeinsamen Kindes	Folgebeurkundung eintragen	Nachricht 016050
Mitteilung über die Namensänderung eines Ehegatten zum Geburtseintrag eines Kindes	Folgebeurkundung eintragen	Nachricht 016060
Mitteilung über die Namensänderung der Lebenspartner zum Geburtseintrag eines gemeinsamen Kindes	Folgebeurkundung eintragen	Nachricht 016070
Mitteilung über die Namensänderung eines Lebenspartners zum Geburtseintrag eines Kindes	Folgebeurkundung eintragen	Nachricht 016080

Nachrichten aufgrund einer familienrechtlichen Erklärung		
Nachrichtenname	Folgen	Nachricht
Mitteilung über eine Anschlussklärung an den Ehenamen zum Geburtseintrag eines gemeinsamen Kindes	Folgebeurkundung eintragen	Nachricht 011210
Mitteilung über eine Erklärung zur nachträglichen Bestimmung eines Ehenamens zum Eheeintrag	Folgebeurkundung eintragen	Nachricht 012210

3.4 Datentypen

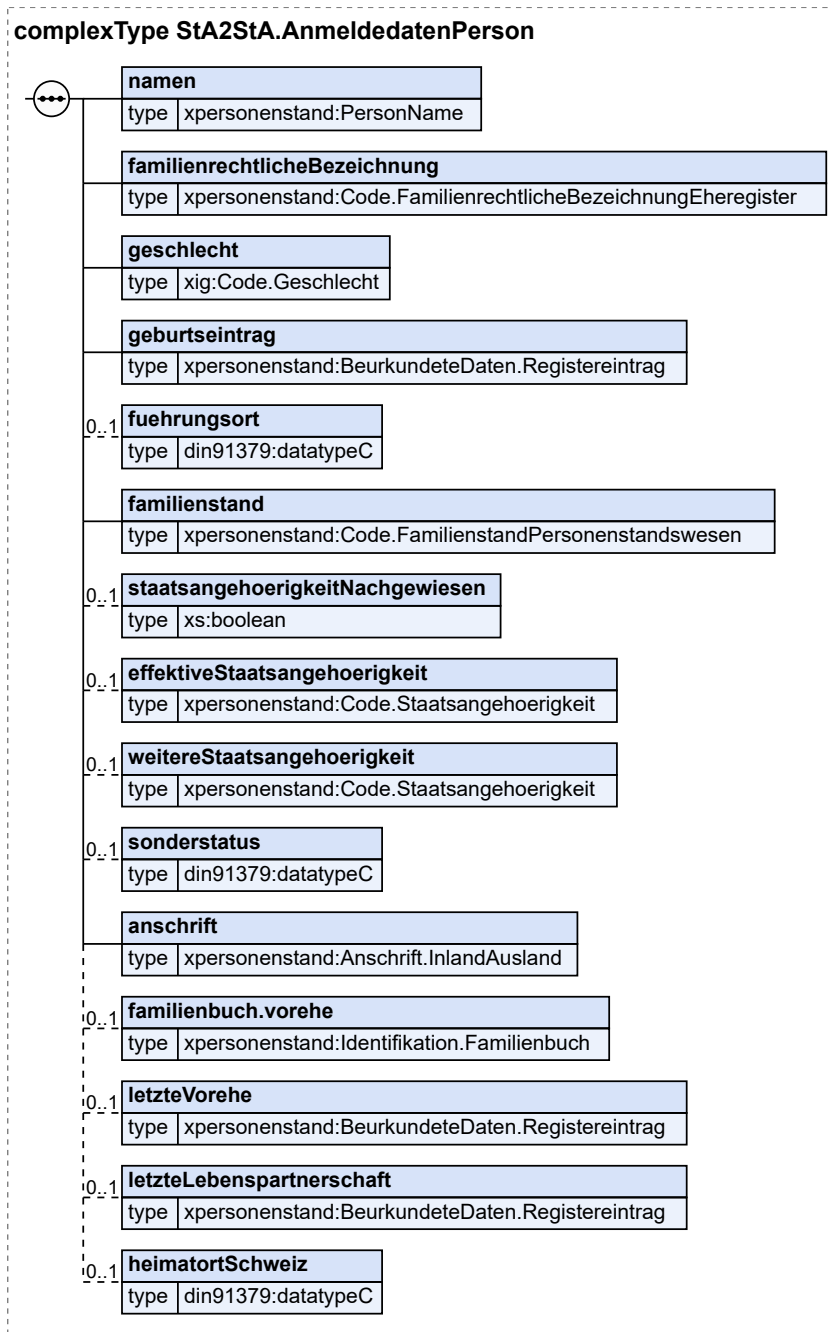
In diesem Abschnitt werden die Datentypen beschrieben, die nur im Kontext der Datenübermittlung zwischen Standesämtern relevant sind.

3.4.1 Anmeldedaten einer Person

Typ: `StA2StA.AnmeldedatenPerson`

Mit diesem Datentyp werden die benötigten Daten der Eheschließenden, bzw. der Lebenspartner, bei einer Anmeldung zur Eheschließung, bzw. einer Anmeldung zur Begründung einer Lebenspartnerschaft, übermittelt.

Abbildung 3.3. StA2StA.AnmeldedatenPerson



Kindelemente von StA2StA.AnmeldedatenPerson			
Kindelement	Typ	Anz.	Seite
namen	PersonName	1	33 *
Hier werden die Namen einer Person übermittelt.			

Kindelemente von StA2StA.AnmeldedatenPerson			
Kindelement	Typ	Anz.	Seite
familienrechtlicheBezeichnung	Code. FamilienrechtlicheBezeichnungEhe- register	1	98 *
Hier wird die familienrechtliche Bezeichnung übermittelt.			
geschlecht	Code.Geschlecht	1	881 *
Hier wird das Geschlecht einer Person übermittelt.			
geburtseintrag	BeurkundeteDaten.Registereintrag	1	55 *
Dies sind die Hinweisdaten über die Geburt. Zusätzlich zum Registereintrag sind hier der Geburtsort und -tag in jedem Fall mitzuteilen.			
fuehrungsort	datatypeC	0..1	882 *
Hier kann der Führungsort des Familienbuches mitgeteilt werden, falls ein solches auf Antrag angelegt und noch nicht nacherfasst wurde.			
familienstand	Code. FamilienstandPersonenstandswesen	1	101 *
Hier wird der Familienstand einer Person übermittelt.			
staatsangehoerigkeitNachgewiesen	xs:boolean	0..1	
Es wird <i>true</i> übermittelt, wenn die effektive Staatsangehörigkeit einer Person nachgewiesen ist. In diesem Element/Attribut ist nur Wert „true“ zulässig (fixed-Wert).			
effektiveStaatsangehoerigkeit	Code.Staatsangehoerigkeit	0..1	105 *
Hier kann die alleinige oder effektive Staatsangehörigkeit einer Person übermittelt werden.			
weitereStaatsangehoerigkeit	Code.Staatsangehoerigkeit	0..1	105 *
Hier kann eine weitere Staatsangehörigkeit einer Person übermittelt werden.			
sonderstatus	datatypeC	0..1	882 *
Sofern ein Sonderstatus vorhanden ist, dass eine Person nach deutschem Recht beurteilt wird, wird dieser hier mitgeteilt - (z.B. Heimatloser Ausländer, Asylberechtigter, ausländischer Flüchtling, Kontingentflüchtling).			
anschrift	Anschrift.InlandAusland	1	24 *
Hier wird die Anschrift einer Person übermittelt. Der Gemeindeschlüssel ist nicht zu übermitteln.			
familienbuch.vorehe	Identifikation.Familienbuch	0..1	53 *
Zur Vorehe sind auch die Identifikationsdaten des Familienbuchs (Kennzeichen1/Kennzeichen2) zu übermitteln, sofern das Familienbuch von 1958 bis einschließlich 2008 angelegt wurde.			
letzteVorehe	BeurkundeteDaten.Registereintrag	0..1	55 *
Sofern bekannt, werden hier die Daten der letzten Vorehe einer Person übermittelt.			
letzteLebenspartnerschaft	BeurkundeteDaten.Registereintrag	0..1	55 *
Sofern bekannt, werden hier die Daten der letzten Lebenspartnerschaft einer Person übermittelt.			
heimatortSchweiz	datatypeC	0..1	882 *
Sofern ein Heimatort in der Schweiz vorliegt, kann dieser hier mitgeteilt werden.			

3.4.1.1 Nutzung des Datentyps

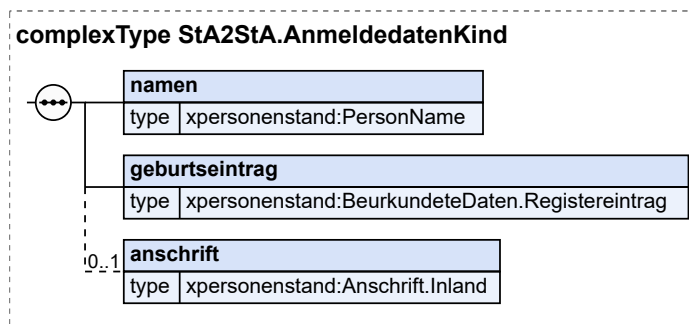
Dieser Typ kann in den folgenden Nachrichten übermittelt werden: [017010](#)

3.4.2 Anmeldedaten eines Kindes

Typ: `StA2StA.AnmeldedatenKind`

Mit diesem Datentyp werden die benötigten Daten der gemeinsamen Kinder bei einer Anmeldung zur Eheschließung, bzw. einer Anmeldung zur Begründung einer Lebenspartnerschaft, übermittelt.

Abbildung 3.4. `StA2StA.AnmeldedatenKind`



Kindelemente von <code>StA2StA.AnmeldedatenKind</code>			
Kindelement	Typ	Anz.	Seite
namen	<code>PersonName</code>	1	33 *
Hier werden die Namen eines Kindes übermittelt.			
geburtseintrag	<code>BeurkundeteDaten.Registereintrag</code>	1	55 *
Dies sind die Hinweisdaten über die Geburt. Zusätzlich zum Registereintrag sind hier der Geburtsort und -tag in jedem Fall mitzuteilen.			
anschrift	<code>Anschrift.Inland</code>	0..1	21 *
Sofern das Kind einen Wohnsitz im Inland hat, wird hier die Anschrift des Kindes übermittelt.			

3.4.2.1 Nutzung des Datentyps

Dieser Typ kann in den folgenden Nachrichten übermittelt werden: [017010](#)

3.4.3 Arbeitsdaten

Typ: `StA2StA.Arbeitsdaten`

Mit diesem Datentyp wird dem Fachverfahren die Möglichkeit geboten, die Nachricht um Arbeitsdaten anzureichern. Diese Daten werden nicht für die Befüllung der Register im engeren Sinne benötigt, sondern ermöglichen dem Fachverfahren die Vereinfachung des Arbeitsprozesses im empfangenden Standesamt.

Abbildung 3.5. `StA2StA.Arbeitsdaten`



3.4.3.1 Nutzung des Datentyps

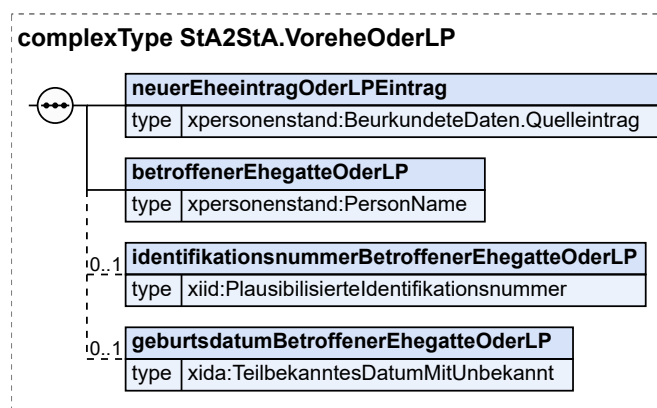
Dieser Typ kann in den folgenden Nachrichten übermittelt werden: [017010](#)

3.4.4 Angaben zur Vorehe oder LP aufgrund einer neuen Eheschließung

Typ: **StA2StA.VoreheOderLP**

Dieser Datentyp enthält die zu übermittelnden Elemente für Nachrichten zum Eheeintrag der Vorehe oder zum Eintrag einer vorangegangenen Lebenspartnerschaft, die aufgrund einer erneuten Eheschließung zu übermitteln sind.

Abbildung 3.6. StA2StA.VoreheOderLP



Kindelemente von StA2StA.VoreheOderLP			
Kindelement	Typ	Anz.	Seite
neuerEheeintragOderLPEintrag	BeurkundeteDaten.Quelleintrag	1	54 *
Dies sind die Hinweisdaten über die neue Ehe oder Lebenspartnerschaft. Zusätzlich zum Registereintrag sind hier der Eheschließungs/Lebenspartnerschafts -ort und -tag in jedem Fall mitzuteilen.			
betroffenerEhegatteOderLP	PersonName	1	33 *
Zur Klarstellung, welcher der Ehegatten geheiratet bzw. eine Lebenspartnerschaft begründet hat, ist der bisherige Name mitzuteilen.			
identifikationsnummerBetroffenerEhegatteOderLP	PlausibilisierteIdentifikationsnummer	0..1	881 *
Hier kann die Identifikationsnummer des Ehegatten zusätzlich zu dessen Namen übermittelt werden, um ihn zweifelsfrei zu identifizieren. Dies darf außerhalb der Pilotierung des 'Digitale-Familienleistungen-Gesetzes' erst dann erfolgen, wenn Artikel 19 RegMoG in Kraft getreten ist.			
geburtsdatumBetroffenerEhegatteOderLP	TeilbekanntesDatumMitUnbekannt	0..1	881 *
Sofern bekannt, wird hier das Geburtsdatum des betroffenen Ehegatten mitgeteilt.			

3.4.4.1 Nutzung des Datentyps

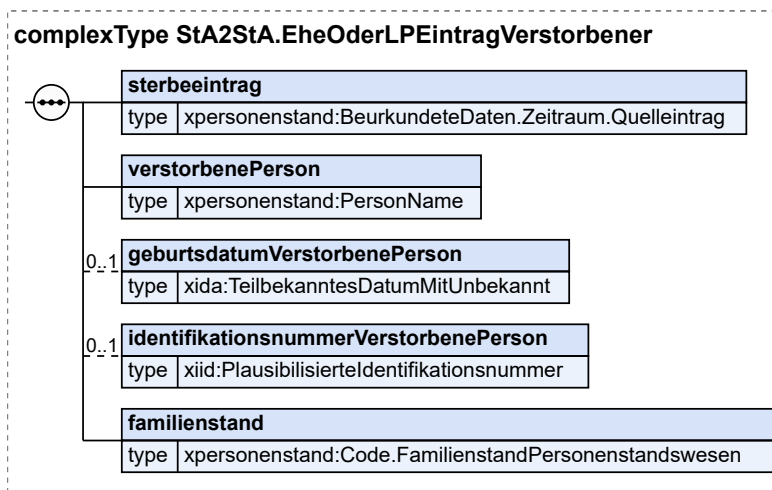
Dieser Typ kann in den folgenden Nachrichten übermittelt werden: [012030](#), [012031](#), [013030](#), [013031](#)

3.4.5 Angaben zum Ehe- oder LPEintrag eines Verstorbenen

Typ: `StA2StA.EheOderLPEintragVerstorbener`

Dieser Datentyp enthält die zu übermittelnden Elemente für Nachrichten die zu übermitteln sind, um in dem Eheeintrag oder Lebenspartnerschaftseintrag des Betroffenen eine Folgebeurkundung über seinen Tod einzutragen.

Abbildung 3.7. `StA2StA.EheOderLPEintragVerstorbener`



Kindelemente von <code>StA2StA.EheOderLPEintragVerstorbener</code>			
Kindelement	Typ	Anz.	Seite
sterbeeintrag	<code>BeurkundeteDaten.Zeitraum.Quelleintrag</code>	1	56 *
Dies sind die Hinweisdaten über die Sterbefallbeurkundung. Zusätzlich zum Registereintrag sind hier der Sterbeort und -tag bzw. der Sterbezeitraum auf jeden Fall mitzuteilen. Als Sterbeort wird nur das Feld <code>ort</code> und bei Auslandsfällen das Feld <code>staat</code> mitgeteilt.			
verstorbenePerson	<code>PersonName</code>	1	33 *
Zur Klarstellung, welcher der Ehegatten verstorben ist, ist der Name des Verstorbenen mitzuteilen.			
geburtsdatumVerstorbenePerson	<code>TeilbekanntesDatumMitUnbekannt</code>	0..1	881 *
Hier wird das Geburtsdatum der verstorbenen Person mitgeteilt.			
identifikationsnummerVerstorbenePerson	<code>PlausibilisierteIdentifikationsnummer</code>	0..1	881 *
Hier kann die Identifikationsnummer des Verstorbenen zusätzlich zu dessen Namen und Geburtsdatum übermittelt werden, um eine zweifelsfreie Identifikation zu ermöglichen. Dies darf außerhalb der Pilotierung des 'Digitale-Familienleistungen-Gesetzes' erst dann erfolgen, wenn Artikel 19 RegMoG in Kraft getreten ist.			
familienstand	<code>Code.FamilienstandPersonenstandswesen</code>	1	101 *
Hier wird der Familienstand des Verstorbenen vor seinem Tod mitgeteilt.			

3.4.5.1 Nutzung des Datentyps

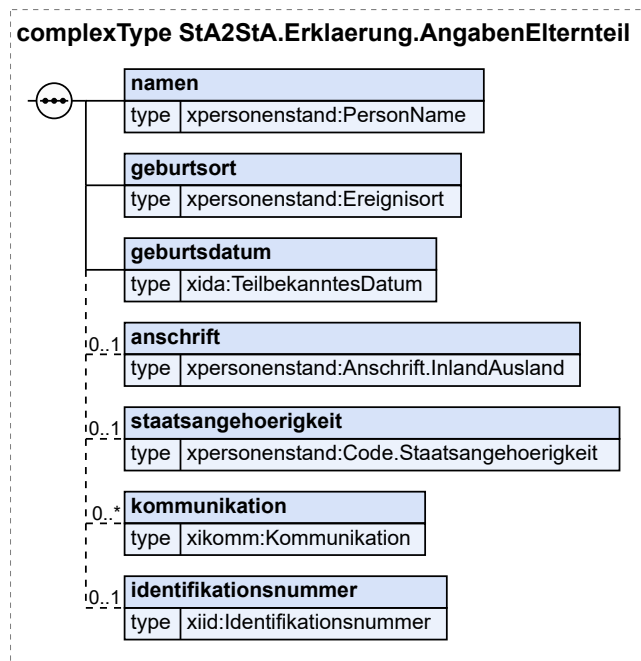
Dieser Typ kann in den folgenden Nachrichten übermittelt werden: [014020](#), [014021](#)

3.4.6 Angaben zu einem Elternteil in Mitteilungen über Erklärungsinhalte

Typ: `StA2StA.Erklaerung.AngabenElternteil`

Dieser Datentyp fasst die Angaben zu einem Elternteil in Mitteilungen zu Erklärungsinhalten zusammen.

Abbildung 3.8. `StA2StA.Erklaerung.AngabenElternteil`



Kindelemente von <code>StA2StA.Erklaerung.AngabenElternteil</code>			
Kindelement	Typ	Anz.	Seite
namen	<code>PersonName</code>	1	33 *
Hier sind die Namen des Elternteils mitzuteilen.			
geburtsort	<code>Ereignisort</code>	1	27 *
Hier ist der Geburtsort des Elternteils mitzuteilen.			
geburtsdatum	<code>TeilbekanntesDatum</code>	1	881 *
Hier ist das Geburtsdatum des Elternteils mitzuteilen.			
anschrift	<code>Anschrift.InlandAusland</code>	0..1	24 *
Hier kann die Anschrift des Elternteils übermittelt werden.			
staatsangehoerigkeit	<code>Code.Staatsangehoerigkeit</code>	0..1	105 *
Hier kann die Staatsangehörigkeit des Elternteils übermittelt werden.			
kommunikation	<code>Kommunikation</code>	0..n	881 *
Hier können Angaben zur Kontaktaufnahme übermittelt werden.			
kanal	<code>Code.Erreichbarkeit</code>	1	881 *
Es wird angegeben, über welches Kommunikationsmedium (z. B. Telefon, E-Mail) die Erreichbarkeit gegeben ist.			

Kindelemente von StA2StA.Erklaerung.AngabenElternteil			
Kindelement	Typ	Anz.	Seite
kennung	datatypeC	1	882 *
Je nach Kommunikationsmedium (siehe Art) werden nähere Angaben gemacht. In der Regel werden hier Adressangaben eingetragen, etwa die Telefonnummer oder die E-Mail-Adresse.			
zusatz	datatypeC	0..1	882 *
Eine zusätzliche Bemerkung.			
identifikationsnummer	Identifikationsnummer	0..1	881 *
Hier kann zusätzlich zu Namen des Elternteils dessen Identifikationsnummer übermittelt werden, um diesen zu identifizieren. Dies darf außerhalb der Pilotierung des 'Digitale-Familienleistungen-Gesetzes' erst dann erfolgen, wenn Artikel 19 RegMoG in Kraft getreten ist. Die Werte müssen dem Muster '\d{11}' entsprechen.			

3.4.6.1 Nutzung des Datentyps

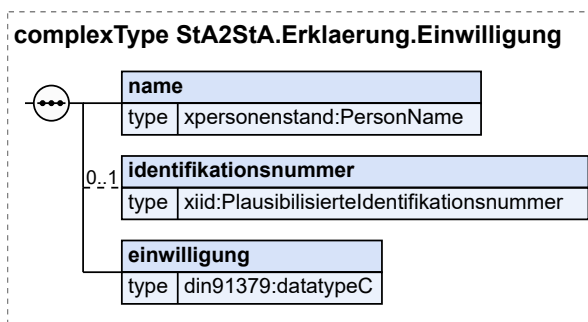
Dieser Typ kann in den folgenden Nachrichten übermittelt werden: [011200](#), [011201](#)

3.4.7 Angaben zu einer Einwilligung zu einer Namenserklärung

Typ: **StA2StA.Erklaerung.Einwilligung**

Mit diesem Datentyp werden Daten zu einer Einwilligung zu einer Erklärung übermittelt.

Abbildung 3.9. StA2StA.Erklaerung.Einwilligung



Kindelemente von StA2StA.Erklaerung.Einwilligung			
Kindelement	Typ	Anz.	Seite
name	PersonName	1	33 *
Hier werden die Namen des Einwilligenden übermittelt.			
identifikationsnummer	PlausibilisierteIdentifikationsnummer	0..1	881 *
Hier kann die Identifikationsnummer des Einwilligenden übermittelt werden.			
einwilligung	datatypeC	1	882 *
Hier wird der Text der Einwilligung übermittelt.			

3.4.7.1 Nutzung des Datentyps

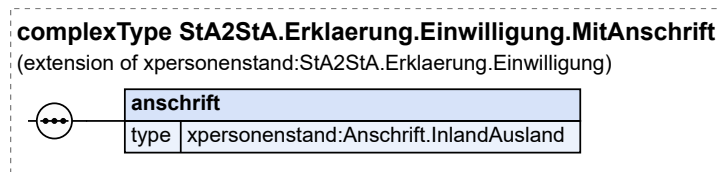
Dieser Typ kann in den folgenden Nachrichten übermittelt werden: [011211](#), [011270](#), [011271](#), [011272](#)
 Von diesem Typ leiten ab: [StA2StA.Erklaerung.Einwilligung.MitAnschrift](#)

3.4.8 Angaben zu einer Einwilligung zu einer Namenserklärung, inkl. Anschrift

Typ: **StA2StA.Erklaerung.Einwilligung.MitAnschrift**

Mit diesem Datentyp werden Daten zu einer Einwilligung zu einer Erklärung inkl. der Anschrift des Erklärenden übermittelt.

Abbildung 3.10. StA2StA.Erklaerung.Einwilligung.MitAnschrift



Dieser Typ ist eine Erweiterung des Basistyps **StA2StA.Erklaerung.Einwilligung** (siehe [Abschnitt 3.4.7 auf Seite 123](#)).

Kindelemente von StA2StA.Erklaerung.Einwilligung.MitAnschrift			
Kindelement	Typ	Anz.	Seite
name	PersonName	1	33 *
identifikationsnummer	PlausibilisierteIdentifikationsnummer	0..1	881 *
einwilligung	datatypeC	1	882 *
anschrift	Anschrift.InlandAusland	1	24 *
Hier ist die Anschrift der die Einwilligung erklärenden Person zu übermitteln.			

3.4.8.1 Nutzung des Datentyps

Dieser Typ kann in den folgenden Nachrichten übermittelt werden: [011220](#), [011230](#), [011231](#), [011240](#)

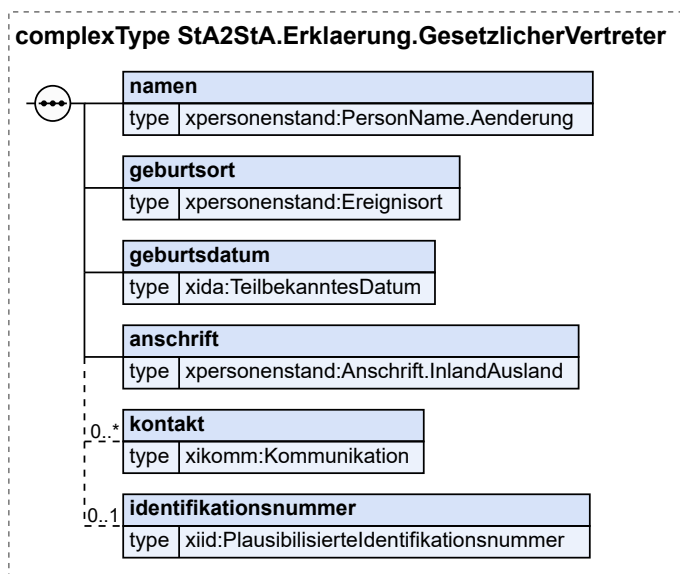
3.4.9 Angaben zu einem gesetzlichen Vertreter

Typ: **StA2StA.Erklaerung.GesetzlicherVertreter**

TODO: Dokumentation des Typs fehlt!

Dieses ToDo wurde automatisch generiert.

Abbildung 3.11. StA2StA.Erklärung.GesetzlicherVertreter



Kindelemente von StA2StA.Erklärung.GesetzlicherVertreter			
Kindelement	Typ	Anz.	Seite
namen	PersonName.Aenderung	1	35 *
Hier sind die Namen der erklärenden Person vor und nach der Erklärung mitzuteilen.			
namenAlt	PersonName	1	33 *
Hier werden, sofern es keine Veränderung der Namen gab, die aktuellen Namen der Person übermittelt. Sollte es eine Veränderung der Namen gegeben haben, werden hier die Namen vor der Veränderung mitgeteilt.			
namenNachVeränderung	PersonName	0..1	33 *
Hier werden die Namen der Person nach einer Veränderung übermittelt. Sofern dieses Kindelement übermittelt wird, sind alle Namen (Familienname, Vornamen, Geburtsname - sofern vorhanden) im Stand nach der Änderung mitzuteilen.			
geburtsort	Ereignisort	1	27 *
Hier ist der Geburtsort der erklärenden Person mitzuteilen.			
geburtsdatum	TeilbekanntesDatum	1	881 *
Hier ist das Geburtsdatum der erklärenden Person mitzuteilen.			
anschrift	Anschrift.InlandAusland	1	24 *
Hier ist die Anschrift der erklärenden Person zu übermitteln.			
kontakt	Kommunikation	0..n	881 *
Hier können Kontaktdaten des gesetzlichen Vertreters übermittelt werden.			
kanal	Code.Erreichbarkeit	1	881 *
Es wird angegeben, über welches Kommunikationsmedium (z. B. Telefon, E-Mail) die Erreichbarkeit gegeben ist.			
kennung	datatypeC	1	882 *
Je nach Kommunikationsmedium (siehe Art) werden nähere Angaben gemacht. In der Regel werden hier Adressangaben eingetragen, etwa die Telefonnummer oder die E-Mail-Adresse.			

Kindelemente von StA2StA.Erklärung.GesetzlicherVertreter				
Kindelement	Typ	Anz.	Seite	
zusatz	datatypeC	0..1	882 *	
Eine zusätzliche Bemerkung.				
identifikationsnummer	PlausibilisierteIdentifikationsnummer	0..1	881 *	
Hier kann die Identifikationsnummer des gesetzlichen Vertreters übermittelt werden.				

3.4.9.1 Nutzung des Datentyps

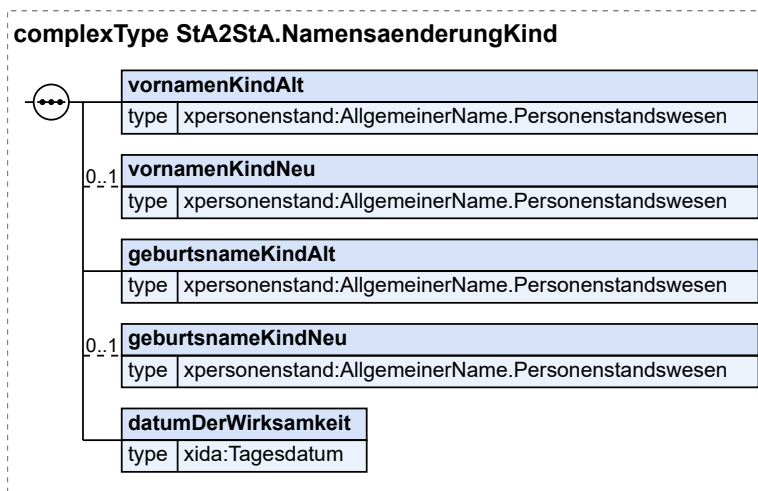
Dieser Typ kann in den folgenden Nachrichten übermittelt werden: [011220](#)

3.4.10 Angaben zu einer Namensänderung im Geburtenregister

Typ: StA2StA.NamensaenderungKind

Dieser Datentyp enthält die zu übermittelnden Elemente für Nachrichten an das Ehe- oder Lebenspartnerschaftsregister, nachdem eine Namensänderung (z. B. bei Volljährigen-Adoption oder öffentlich-rechtlichen Namensänderungen) des Kindes im Geburtenregister beurkundet wurde.

Abbildung 3.12. StA2StA.NamensaenderungKind



Kindelemente von StA2StA.NamensaenderungKind				
Kindelement	Typ	Anz.	Seite	
vornamenKindAlt	AllgemeinerName. Personenstandswesen	1	36 *	
Zur Klarstellung, auf welchen der Ehegatten bzw. der Lebenspartner sich die Namensänderung bezieht, sind die bisherigen Vornamen (Datenfeld 1105 Anlage 1 zur PStV) der betroffenen Person vor der Änderung mitzuteilen.				
vornamenKindNeu	AllgemeinerName. Personenstandswesen	0..1	36 *	
Sofern ein Vorname sich geändert hat, sind hier die Vornamen (Datenfeld 1105 Anlage 1 zur PStV) des Kindes als Ehegatte oder Lebenspartner nach der Änderung mitzuteilen.				

Kindelemente von StA2StA.NamensaenderungKind			
Kindelement	Typ	Anz.	Seite
geburtsnameKindAlt	AllgemeinerName. Personenstandswesen	1	36 *
Zur Klarstellung, auf welchen der Ehegatten bzw. der Lebenspartner sich die Namensänderung bezieht, ist der bisherige Geburtsname (Datenfeld 1101 Anlage 1 zur PStV) der betroffenen Person vor der Änderung mitzuteilen.			
geburtsnameKindNeu	AllgemeinerName. Personenstandswesen	0..1	36 *
Sofern der Geburtsname sich geändert hat, ist hier der Geburtsname (Datenfeld 1101 Anlage 1 zur PStV) des Kindes als Ehegatte oder Lebenspartner nach der Änderung mitzuteilen.			
datumDerWirksamkeit	Tagesdatum	1	881 *
Es ist das Datum anzugeben, an dem die Namensänderung wirksam wurde. Die Werte müssen dem Muster '[0-9]{4}-[0-9]{2}-[0-9]{2}' entsprechen.			

3.4.10.1 Nutzung des Datentyps

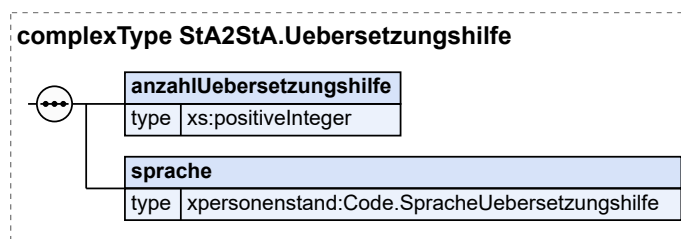
Dieser Typ kann in den folgenden Nachrichten übermittelt werden: [011040](#), [011041](#), [016020](#), [016030](#)

3.4.11 Übersetzungshilfenart und -anzahl

Typ: StA2StA.Uebersetzungshilfe

Dieser Datentyp enthält Angaben zu Anzahl und Sprache von Übersetzungshilfen nach der EU-Apostillen-Verordnung.

Abbildung 3.13. StA2StA.Uebersetzungshilfe



Kindelemente von StA2StA.Uebersetzungshilfe			
Kindelement	Typ	Anz.	Seite
anzahlUebersetzungshilfe	xs:positiveInteger	1	
Hier wird die Anzahl der bestellten Übersetzungshilfen übermittelt.			
sprache	Code.SpracheUebersetzungshilfe	1	104 *
Hier wird die Sprache eines EU-Mitgliedsstaates übermittelt, für die die Übersetzungshilfe bestellt wird.			

3.4.11.1 Nutzung des Datentyps

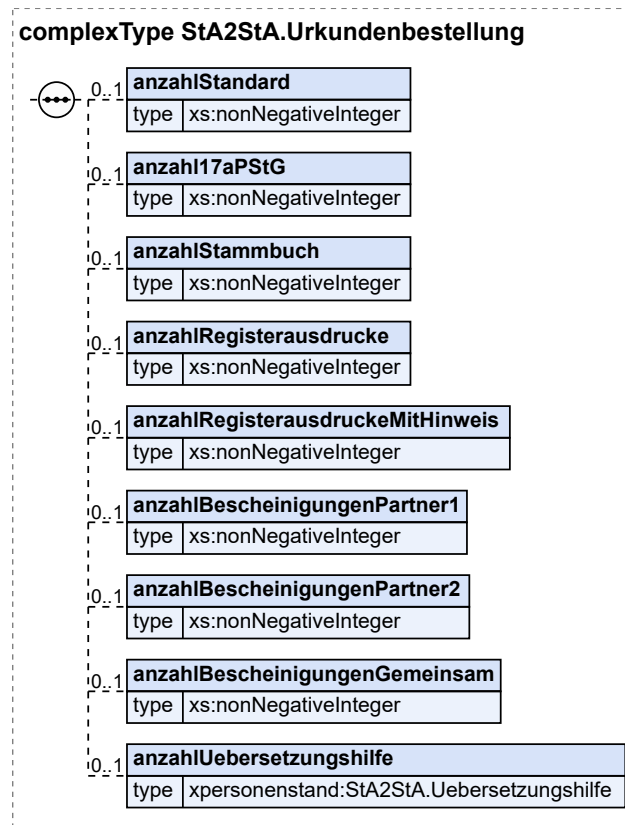
Dieser Typ kann in den folgenden Nachrichten übermittelt werden: [017010](#)

3.4.12 Urkundenart und -anzahl

Typ: **StA2StA.Urkundenbestellung**

Mit diesem Datentyp kann die Anzahl der bestellten Urkunden übermittelt werden.

Abbildung 3.14. StA2StA.Urkundenbestellung



Kindelemente von StA2StA.Urkundenbestellung			
Kindelement	Typ	Anz.	Seite
anzahlStandard	xs:nonNegativeInteger	0..1	
Hier wird die Anzahl der bestellten Urkunden im Standardformat übermittelt.			
anzahl17aPStG	xs:nonNegativeInteger	0..1	
Hier wird die Anzahl der bestellten Urkunden nach § 17a PStG (Umwandlung einer LP in eine Ehe) übermittelt.			
anzahlStambuch	xs:nonNegativeInteger	0..1	
Hier wird die Anzahl der bestellten Urkunden im Stambuchformat übermittelt.			
anzahlRegisterausdrucke	xs:nonNegativeInteger	0..1	
Hier wird die Anzahl der bestellten Registrausdrucke ohne Hinweise übermittelt.			
anzahlRegisterausdruckeMitHinweis	xs:nonNegativeInteger	0..1	
Hier wird die Anzahl der bestellten Registrausdrucke mit Hinweisen übermittelt.			
anzahlBescheinigungenPartner1	xs:nonNegativeInteger	0..1	

Kindelemente von StA2StA.Urkundenbestellung			
Kindelement	Typ	Anz.	Seite
Hier wird die Anzahl der bestellten Bescheinigungen über die Namensführung für den ersten Partner übermittelt.			
anzahlBescheinigungenPartner2	xs:nonNegativeInteger	0..1	
Hier wird die Anzahl der bestellten Bescheinigungen über die Namensführung für den zweiten Partner übermittelt.			
anzahlBescheinigungenGemeinsam	xs:nonNegativeInteger	0..1	
Hier wird die Anzahl der bestellten Bescheinigungen über die Namensführung für beide Partner übermittelt.			
anzahlUebersetzungshilfe	StA2StA.Uebersetzungshilfe	0..1	127 *
Hier wird die Anzahl der Übersetzungshilfen nach Apostillenverordnung übermittelt.			
anzahlUebersetzungshilfe	xs:positiveInteger	1	
Hier wird die Anzahl der bestellten Übersetzungshilfen übermittelt.			
sprache	Code.SpracheUebersetzungshilfe	1	104 *
Hier wird die Sprache eines EU-Mitgliedsstaates übermittelt, für die die Übersetzungshilfe bestellt wird.			

3.4.12.1 Nutzung des Datentyps

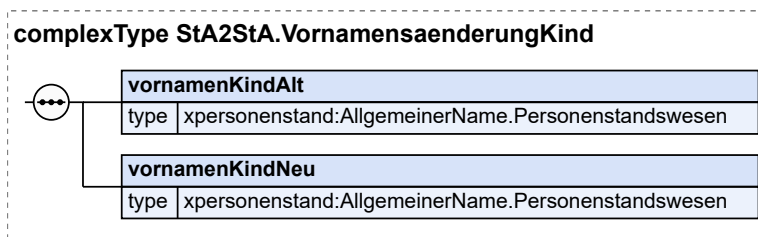
Dieser Typ kann in den folgenden Nachrichten übermittelt werden: [017010](#)

3.4.13 Vornamensänderung nach TSG

Typ: **StA2StA.VornamensaenderungKind**

Dieser Datentyp enthält die zu übermittelnden Elemente für Nachrichten an das Ehe- oder Lebenspartnerschaftsregister, nachdem eine Vornamensänderung des Kindes nach dem Transsexuellengesetz im Geburtenregister beurkundet wurde.

Abbildung 3.15. StA2StA.VornamensaenderungKind



Kindelemente von StA2StA.VornamensaenderungKind			
Kindelement	Typ	Anz.	Seite
vornamenKindAlt	AllgemeinerName. Personenstandswesen	1	36 *
Hier wird der Vorname des Kindes vor der Änderung mitgeteilt.			
vornamenKindNeu	AllgemeinerName. Personenstandswesen	1	36 *
Hier wird der Vorname des Kindes nach der Änderung mitgeteilt.			

3.4.13.1 Nutzung des Datentyps

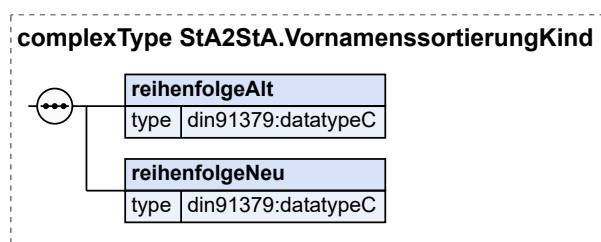
Dieser Typ kann in den folgenden Nachrichten übermittelt werden: [011042](#), [011043](#)

3.4.14 Angaben zu einer Vornamenssortierung

Typ: **StA2StA.VornamenssortierungKind**

Dieser Datentyp enthält die zu übermittelnden Elemente für Nachrichten an das Ehe- oder Lebenspartnerschaftsregister, nachdem eine Vornamenssortierung des Kindes im Geburtenregister beurkundet wurde.

Abbildung 3.16. StA2StA.VornamenssortierungKind



Kindelemente von StA2StA.VornamenssortierungKind			
Kindelement	Typ	Anz.	Seite
reihenfolgeAlt	datatypeC	1	882 *
Es sind die Namen in der Reihenfolge vor der Sortierung anzugeben.			
reihenfolgeNeu	datatypeC	1	882 *
Es sind die Namen in der Reihenfolge nach der Sortierung anzugeben.			

3.4.14.1 Nutzung des Datentyps

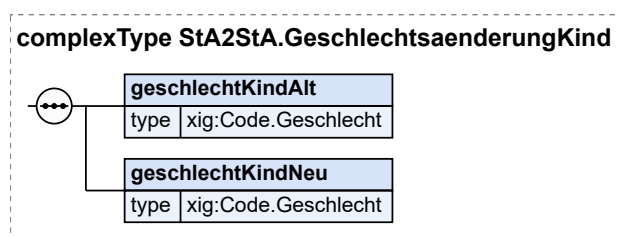
Dieser Typ kann in den folgenden Nachrichten übermittelt werden: [011044](#), [011045](#)

3.4.15 Angaben zu einer Geschlechtsänderung

Typ: **StA2StA.GeschlechtsaenderungKind**

Dieser Datentyp enthält die zu übermittelnden Elemente für Nachrichten an das Ehe- oder Lebenspartnerschaftsregister, nachdem eine Geschlechtsänderung des Kindes nach dem Transsexuellengesetz im Geburtenregister beurkundet wurde.

Abbildung 3.17. StA2StA.GeschlechtsaenderungKind



Kindelemente von <code>StA2StA.GeschlechtsaenderungKind</code>			
Kindelement	Typ	Anz.	Seite
<code>geschlechtKindAlt</code>	<code>Code.Geschlecht</code>	1	881 *
Hier wird das Geschlecht des Kindes vor der Änderung mitgeteilt			
<code>geschlechtKindNeu</code>	<code>Code.Geschlecht</code>	1	881 *
Hier wird das Geschlecht des Kindes nach der Änderung mitgeteilt			

3.4.15.1 Nutzung des Datentyps

Dieser Typ kann in den folgenden Nachrichten übermittelt werden: [011042](#), [011043](#)

3.4.16 Nachrichten-Templates

In XPersonenstand gibt es zahlreiche Nachrichten, die inhaltlich ähnlich sind, sich aber zum Beispiel durch das Register aus dem sie gesendet werden unterscheiden. Zur besseren fachlichen Zuordnung erhalten sie unterschiedliche Nachrichtennummern. Um die identischen Inhalte solcher Nachrichten nicht an unterschiedlichen Stellen in der Spezifikation pflegen zu müssen, bietet sich die Nutzung des Template-Mechanismus an.

Ein Template wird definiert wie eine normale XPersonenstand-Nachricht. Es kann die Struktur einer Basisnachricht übernehmen und eigene Inhalte definieren. Nachrichten, die von einem Template ableiten, enthalten alle Inhalte, die im Template definiert werden und können diese um weitere Inhalte ergänzen.

Damit ist es möglich, die Inhalte identischer oder ähnlicher Nachrichten in Templates zusammenzufassen und an zentraler Stelle in der Spezifikation zu pflegen.

Die im Kapitel "Datenübermittlung zwischen Standesämtern" verwendeten Templates lassen sich in zwei Kategorien einteilen:

1. Kategorie A: Templates für strukturidentische Nachrichten

In diese Kategorie fallen die Templates, deren abgeleitete Nachrichten sich ausschließlich durch ihre Nachrichtennummern unterscheiden.

2. Kategorie B: Templates für strukturähnliche Nachrichten

In diese Kategorie fallen die Templates, deren abgeleitete Nachrichten sich in ihren Inhalten ähnlich sind, aber nicht übereinstimmen.

3.4.16.1 Kategorie A: Strukturidentische Nachrichten

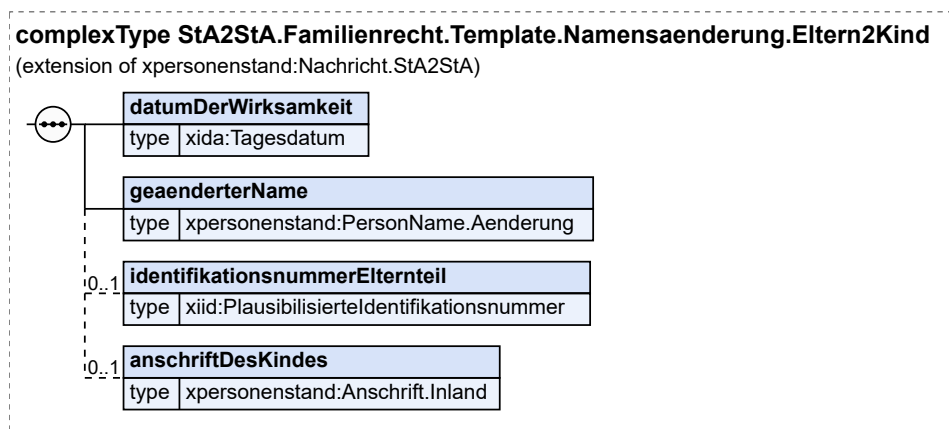
Dieses Kapitel umfasst alle Templates, deren abgeleitete Nachrichten sich lediglich durch ihre Quell- und/oder Zielregister unterscheiden. Die abgeleiteten Nachrichten dieser Templates definieren daher keine eigenen Inhalte.

3.4.16.1.1 Vorlagenachricht zur Übernahme einer Namensänderung des Elternteils durch das Kind

Typ: `StA2StA.Familienrecht.Template.Namensaenderung.Eltern2Kind` (abstrakt)

Dieser abstrakte Datentyp dient als Vorlage zur Ableitung von Nachrichten, die eine Namensänderung eines Elternteils auf das Kind übertragen.

Abbildung 3.18. StA2StA.Familienrecht.Template.Namensaenderung.Eltern2Kind



Dieser Typ ist eine Erweiterung des Basistyps **Nachricht.StA2StA** (siehe [Abschnitt 2.5.25 auf Seite 72](#)).

Kindelemente von StA2StA.Familienrecht.Template.Namensaenderung.Eltern2Kind			
Kindelement	Typ	Anz.	Seite
nachrichtenkopf	Nachrichtenkopf.G2G	1	69
ansprechpartner	datatypeC	0..1	882 *
vorgangsidentifikation	Identifikation.Ereignis	0..1	881 *
ereignis.zeitpunkt	xs:dateTime	1	
ereignis.zeichen	Identifikation.Ereignis.Zeichen	1	
registereintrag	Identifikation.Zieleintrag	1	51 *
familienbuch	Identifikation.Familienbuch	0..1	53 *
datumDerWirksamkeit	Tagesdatum	1	881 *
Das Datum der Wirksamkeit (Feld 0040 Anlage 1 zur PStV) der Namensänderung des Kindes ist mitzuteilen. Die Werte müssen dem Muster '[0-9]{4}-[0-9]{2}-[0-9]{2}' entsprechen.			
geaenderterName	PersonName.Aenderung	1	35 *
Der geänderte Name ist der Name des Kindes in seiner Rolle als Elternteil, der sich auf den Geburtseintrag des beim Empfänger beurkundeten Kind des Kindes auswirken könnte.			
namenAlt	PersonName	1	33 *
Hier werden, sofern es keine Veränderung der Namen gab, die aktuellen Namen der Person übermittelt. Sollte es eine Veränderung der Namen gegeben haben, werden hier die Namen vor der Veränderung mitgeteilt.			
namenNachVeraenderung	PersonName	0..1	33 *
Hier werden die Namen der Person nach einer Veränderung übermittelt. Sofern dieses Kindelement übermittelt wird, sind alle Namen (Familienname, Vornamen, Geburtsname - sofern vorhanden) im Stand nach der Änderung mitzuteilen.			
identifikationsnummerElternteil	PlausibilisierteIdentifikationsnummer	0..1	881 *
Hier kann zusätzlich zu der Namensänderung des Elternteils die Identifikationsnummer übermittelt werden, um den betroffenen Elternteil zu identifizieren. Dies darf außerhalb der Pilotierung des 'Digitale-Familienleistungen-Gesetzes' erst dann erfolgen, wenn Artikel 19 RegMoG in Kraft getreten ist.			

Kindelemente von <code>StA2StA.Familienrecht.Template.Namensaenderung.Eltern2Kind</code>			
Kindelement	Typ	Anz.	Seite
anschriftDesKindes	<code>Anschrift.Inland</code>	0..1	21 *
Hat das Kind einen Wohnsitz im Inland, ist hier die Meldeanschrift des Kindes mitzuteilen. Diese Anschrift versetzt das empfangende Standesamt (Geburtsstandesamt des Kindes) in die Lage, die für das Kind zuständige Meldebehörde zu ermitteln und über die Namensänderung des Kindes zu informieren (Nachricht 031040).			

3.4.16.1.1 Nutzung des Datentyps

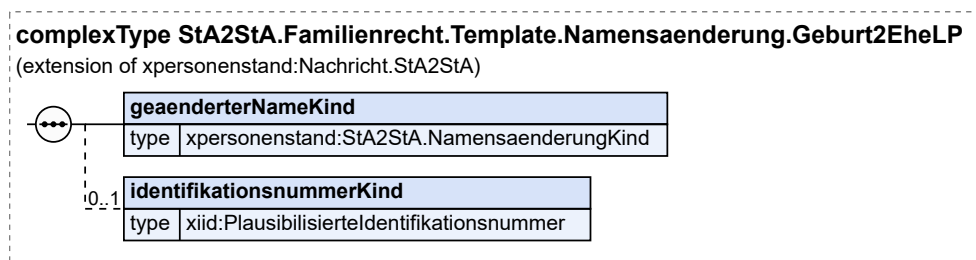
Von diesem Typ leiten ab: [stA2StA.Ehe.012060](#), [stA2StA.Familienrecht.016040](#), [stA2StA.Familienrecht.016060](#), [stA2StA.Familienrecht.016080](#), [stA2StA.Geburt.011030](#), [stA2StA.LP.013060](#)

3.4.16.1.2 Vorlagenachricht zur Übertragung einer Namensänderung im Geburtenregister auf das Ehe- oder LPreger

Typ: `StA2StA.Familienrecht.Template.Namensaenderung.Geburt2EheLP` (abstrakt)

Dieser abstrakte Datentyp dient als Vorlage zur Ableitung von Nachrichten zur Übernahme erfolgter Namensänderungen im Geburtenregister in Ehe- oder Lebenspartnerschaftsregister.

Abbildung 3.19. `StA2StA.Familienrecht.Template.Namensaenderung.Geburt2EheLP`



Dieser Typ ist eine Erweiterung des Basistyps `Nachricht.StA2StA` (siehe [Abschnitt 2.5.25 auf Seite 72](#)).

Kindelemente von <code>StA2StA.Familienrecht.Template.Namensaenderung.Geburt2EheLP</code>			
Kindelement	Typ	Anz.	Seite
nachrichtenkopf	<code>Nachrichtenkopf.G2G</code>	1	69
ansprechpartner	<code>datatypeC</code>	0..1	882 *
vorgangsidentifikation	<code>Identifikation.Ereignis</code>	0..1	881 *
ereignis.zeitpunkt	<code>xs:dateTime</code>	1	
ereignis.zeichen	<code>Identifikation.Ereignis.Zeichen</code>	1	
registereintrag	<code>Identifikation.Zieleintrag</code>	1	51 *
familienbuch	<code>Identifikation.Familienbuch</code>	0..1	53 *
geaenderterNameKind	<code>StA2StA.NamensaenderungKind</code>	1	126 *
Hier sind die geänderten Namen zu übermitteln.			
identifikationsnummerKind	<code>PlausibilisierteIdentifikationsnummer</code>	0..1	881 *
Hier kann zusätzlich zu den Namen des Kindes die Identifikationsnummer übermittelt werden, um den betroffenen Ehegatten/Lebenspartner zu identifizieren. Dies darf außerhalb der Pilotierung des 'Digitale-Familienleistungs-Gesetzes' erst dann erfolgen, wenn Artikel 19 RegMoG in Kraft getreten ist.			

3.4.16.1.2.1 Nutzung des Datentyps

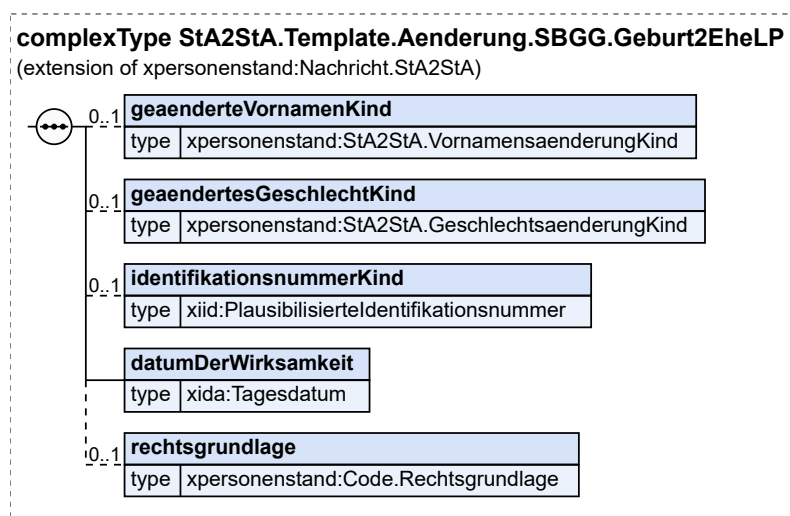
Von diesem Typ leiten ab: [stA2StA.Familienrecht.016020](#), [stA2StA.Familienrecht.016030](#), [stA2StA.Geburt.011040](#), [stA2StA.Geburt.011041](#)

3.4.16.1.3 Vorlagenachricht für SBGG Fälle im Geburtenregister an das Ehe- oder Lebenspartnerschaftsregister

Typ: `StA2StA.Template.Aenderung.SBGG.Geburt2EheLP` (abstrakt)

Dieser Datentyp dient als Vorlage zur Ableitung von Nachrichten zur Übernahme von Änderungen im Geburtenregister aufgrund des Selbstbestimmungsgesetz ins Ehe- oder Lebenspartnerschaftsregister.

Abbildung 3.20. `StA2StA.Template.Aenderung.SBGG.Geburt2EheLP`



Dieser Typ ist eine Erweiterung des Basistyps `Nachricht.StA2StA` (siehe [Abschnitt 2.5.25 auf Seite 72](#)).

Kindelemente von <code>StA2StA.Template.Aenderung.SBGG.Geburt2EheLP</code>			
Kindelement	Typ	Anz.	Seite
nachrichtenkopf	<code>Nachrichtenkopf.G2G</code>	1	69
ansprechpartner	<code>datatypeC</code>	0..1	882 *
vorgangsidentifikation	<code>Identifikation.Ereignis</code>	0..1	881 *
ereignis.zeitpunkt	<code>xs:dateTime</code>	1	
ereignis.zeichen	<code>Identifikation.Ereignis.Zeichen</code>	1	
registereintrag	<code>Identifikation.Zieleintrag</code>	1	51 *
familienbuch	<code>Identifikation.Familienbuch</code>	0..1	53 *
geaenderteVornamenKind	<code>StA2StA.VornamensaenderungKind</code>	0..1	129 *
Hier sind die geänderten Daten zum Geschlecht des Kindes zum Eheregister bzw. zum Lebenspartnerschaftsregister zu übermitteln.			
geaendertesGeschlechtKind	<code>StA2StA.GeschlechtsaenderungKind</code>	0..1	130 *
Hier sind die geänderten Daten zum Vornamen des Kindes zum Eheregister bzw. zum Lebenspartnerschaftsregister zu übermitteln.			

Kindelemente von <code>stA2StA.Template.Aenderung.SBGG.Geburt2EheLP</code>			
Kindelement	Typ	Anz.	Seite
identifikationsnummerKind	<code>PlausibilisierteIdentifikationsnummer</code>	0..1	881 *
Hier kann zusätzlich zu den Namen des Kindes die Identifikationsnummer übermittelt werden, um den betroffenen Ehegatten/Lebenspartner zu identifizieren. Dies darf außerhalb der Pilotierung des 'Digitale-Familienleistungen-Gesetzes' erst dann erfolgen, wenn Artikel 19 RegMoG in Kraft getreten ist.			
datumDerWirksamkeit	<code>Tagesdatum</code>	1	881 *
Es ist das Datum anzugeben, an dem die Vornamens- und/oder Geschlechtsänderung wirksam wurde. Die Werte müssen dem Muster '[0-9]{4}-[0-9]{2}-[0-9]{2}' entsprechen.			
rechtsgrundlage	<code>Code.Rechtsgrundlage</code>	0..1	103 *
Hier kann die Rechtsgrundlage der Geschlechtsänderung mitgeteilt werden. Dieses Feld wird nur genutzt, bis das SBGG in Kraft tritt bzw. für Übergangsfälle nach § 15 SBGG.			

3.4.16.1.3.1 Nutzung des Datentyps

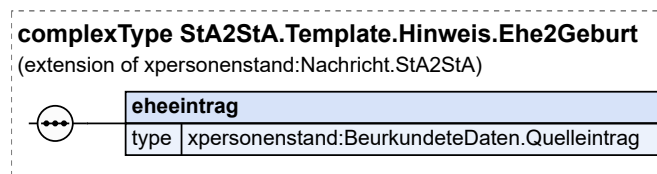
Von diesem Typ leiten ab: [stA2StA.Geburt.011042](#), [stA2StA.Geburt.011043](#)

3.4.16.1.4 Vorlagenachricht für die Eintragung eines Hinweises auf eine Ehe im Geburtenregister

Typ: `stA2StA.Template.Hinweis.Ehe2Geburt` (abstrakt)

Dieser Datentyp dient als Vorlage zur Ableitung von Nachrichten zur Eintragung eines Hinweises auf einen Eintrag im Eheregister in einem Eintrag im Geburtenregister.

Abbildung 3.21. `stA2StA.Template.Hinweis.Ehe2Geburt`



Dieser Typ ist eine Erweiterung des Basistyps `Nachricht.stA2StA` (siehe [Abschnitt 2.5.25 auf Seite 72](#)).

Kindelemente von <code>stA2StA.Template.Hinweis.Ehe2Geburt</code>			
Kindelement	Typ	Anz.	Seite
nachrichtenkopf	<code>Nachrichtenkopf.G2G</code>	1	69
ansprechpartner	<code>datatypeC</code>	0..1	882 *
vorgangsidentifikation	<code>Identifikation.Ereignis</code>	0..1	881 *
ereignis.zeitpunkt	<code>xs:dateTime</code>	1	
ereignis.zeichen	<code>Identifikation.Ereignis.Zeichen</code>	1	
registereintrag	<code>Identifikation.Zieleintrag</code>	1	51 *
familienbuch	<code>Identifikation.Familienbuch</code>	0..1	53 *
eheeintrag	<code>BeurkundeteDaten.Quelleintrag</code>	1	54 *
Hier sind die Hinweisdaten über die geschlossene Ehe anzugeben. Zusätzlich zum Registereintrag sind der Ereignisort und -tag in jedem Fall anzugeben.			

3.4.16.1.4.1 Nutzung des Datentyps

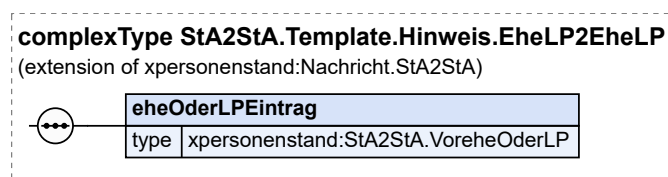
Von diesem Typ leiten ab: [stA2StA.Ehe.012010](#), [stA2StA.Ehe.012020](#)

3.4.16.1.5 Vorlagenachricht für die Eintragung eines Hinweises auf eine Ehe oder LP in einem Ehe- oder LPeintrag

Typ: `StA2StA.Template.Hinweis.EheLP2EheLP` (abstrakt)

Dieser Datentyp dient als Vorlage zur Ableitung von Nachrichten zur Eintragung eines Hinweises auf eine neue Ehe- oder Lebenspartnerschaft im Eintrag zu einer vorherigen Ehe- oder Lebenspartnerschaft.

Abbildung 3.22. StA2StA.Template.Hinweis.EheLP2EheLP



Dieser Typ ist eine Erweiterung des Basistyps `Nachricht.StA2StA` (siehe [Abschnitt 2.5.25 auf Seite 72](#)).

Kindelemente von <code>StA2StA.Template.Hinweis.EheLP2EheLP</code>			
Kindelement	Typ	Anz.	Seite
nachrichtenkopf	<code>Nachrichtenkopf.G2G</code>	1	69
ansprechpartner	<code>datatypeC</code>	0..1	882 *
vorgangsidentifikation	<code>Identifikation.Ereignis</code>	0..1	881 *
ereignis.zeitpunkt	<code>xs:dateTime</code>	1	
ereignis.zeichen	<code>Identifikation.Ereignis.Zeichen</code>	1	
registereintrag	<code>Identifikation.Zieleintrag</code>	1	51 *
familienbuch	<code>Identifikation.Familienbuch</code>	0..1	53 *
eheOderLPEintrag	<code>StA2StA.VoreheOderLP</code>	1	120 *
Hier sind die geänderten Daten zum Ehe- oder Lebenspartnerschaftsregister zu übermitteln.			
neuerEheeintragOderLPEintrag	<code>BeurkundeteDaten.Quelleintrag</code>	1	54 *
Dies sind die Hinweisdaten über die neue Ehe oder Lebenspartnerschaft. Zusätzlich zum Registereintrag sind hier der Eheschließungs/Lebenspartnerschafts -ort und -tag in jedem Fall mitzuteilen.			
betroffenerEhegatteOderLP	<code>PersonName</code>	1	33 *
Zur Klarstellung, welcher der Ehegatten geheiratet bzw. eine Lebenspartnerschaft begründet hat, ist der bisherige Name mitzuteilen.			
identifikationsnummerBetroffenerEhegatteOderLP	<code>PlausibilisierteIdentifikationsnummer</code>	0..1	881 *
Hier kann die Identifikationsnummer des Ehegatten zusätzlich zu dessen Namen übermittelt werden, um ihn zweifelsfrei zu identifizieren. Dies darf außerhalb der Pilotierung des 'Digitale-Familienleistungen-Gesetzes' erst dann erfolgen, wenn Artikel 19 RegMoG in Kraft getreten ist.			
geburtsdatumBetroffenerEhegatteOderLP	<code>TeilbekanntesDatumMitUnbekannt</code>	0..1	881 *
Sofern bekannt, wird hier das Geburtsdatum des betroffenen Ehegatten mitgeteilt.			

3.4.16.1.5.1 Nutzung des Datentyps

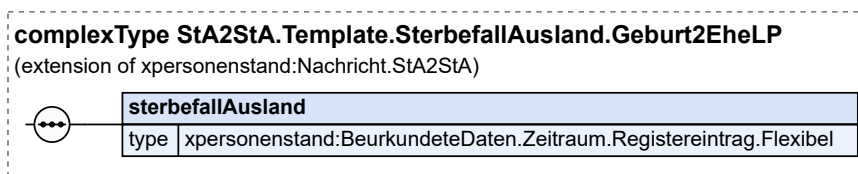
Von diesem Typ leiten ab: [stA2StA.Ehe.012030](#), [stA2StA.Ehe.012031](#), [stA2StA.LP.013030](#), [stA2StA.LP.013031](#)

3.4.16.1.6 Vorlagenachricht zur Eintragung von Sterbefällen im Ausland vom Geburtenregister an das Ehe- oder LRegister

Typ: `stA2StA.Template.SterbefallAusland.Geburt2EheLP` (abstrakt)

Dieser Datentyp dient als Vorlage zur Ableitung von Nachrichten zur Mitteilung der Eintragung von im Ausland eingetretenen Sterbefällen in einem Geburtenregistereintrag an den entsprechenden Ehe- oder Lebenspartnerschaftseintrag.

Abbildung 3.23. `stA2StA.Template.SterbefallAusland.Geburt2EheLP`



Dieser Typ ist eine Erweiterung des Basistyps `Nachricht.StA2StA` (siehe [Abschnitt 2.5.25 auf Seite 72](#)).

Kindelemente von <code>stA2StA.Template.SterbefallAusland.Geburt2EheLP</code>			
Kindelement	Typ	Anz.	Seite
nachrichtenkopf	<code>Nachrichtenkopf.G2G</code>	1	69
ansprechpartner	<code>datatypeC</code>	0..1	882 *
vorgangsidentifikation	<code>Identifikation.Ereignis</code>	0..1	881 *
ereignis.zeitpunkt	<code>xs:dateTime</code>	1	
ereignis.zeichen	<code>Identifikation.Ereignis.Zeichen</code>	1	
registereintrag	<code>Identifikation.Zieleintrag</code>	1	51 *
familienbuch	<code>Identifikation.Familienbuch</code>	0..1	53 *
sterbefallAusland	<code>BeurkundeteDaten.Zeitraum.Registereintrag.Flexibel</code>	1	58 *

Dies sind die Hinweisdaten über den Sterbefall im Ausland. Zusätzlich zum Registereintrag sind hier der Sterbeort und -tag in jedem Fall mitzuteilen.

3.4.16.1.6.1 Nutzung des Datentyps

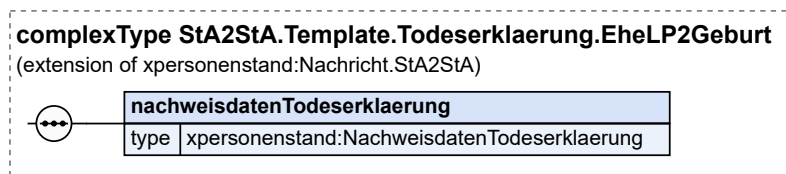
Von diesem Typ leiten ab: [stA2StA.Ehe.012070](#), [stA2StA.LP.013070](#)

3.4.16.1.7 Vorlagenachricht zur Eintragung einer ausländischen Todeserklärung vom Ehe- oder LRegister an das Geburtenregister

Typ: `stA2StA.Template.Todeserklaerung.EheLP2Geburt` (abstrakt)

Dieser Datentyp dient als Vorlage zur Ableitung von Nachrichten zur Mitteilung der Eintragung von einer im Ausland erfolgten Todeserklärung und einer gerichtlichen Feststellung der Todeszeit in einem Ehe- oder Lebenspartnerschaftseintrag an den entsprechenden Geburtseintrag.

Abbildung 3.24. StA2StA.Template.Todeserklaerung.EheLP2Geburt



Dieser Typ ist eine Erweiterung des Basistyps **Nachricht.StA2StA** (siehe [Abschnitt 2.5.25 auf Seite 72](#)).

Kindelemente von StA2StA.Template.Todeserklaerung.EheLP2Geburt			
Kindelement	Typ	Anz.	Seite
nachrichtenkopf	Nachrichtenkopf.G2G	1	69
ansprechpartner	datatypeC	0..1	882 *
vorgangsidentifikation	Identifikation.Ereignis	0..1	881 *
ereignis.zeitpunkt	xs:dateTime	1	
ereignis.zeichen	Identifikation.Ereignis.Zeichen	1	
registereintrag	Identifikation.Zieleintrag	1	51 *
familienbuch	Identifikation.Familienbuch	0..1	53 *
nachweisdatenTodeserklaerung	NachweisdatenTodeserklaerung	1	59 *

Hier werden die Nachweisdaten über eine Todeserklärung im Ausland und einer gerichtlichen Feststellung der Todeszeit im Ausland mitgeteilt.

3.4.16.1.7.1 Nutzung des Datentyps

Von diesem Typ leiten ab: [stA2StA.Ehe.012080](#), [stA2StA.LP.013080](#)

3.4.16.1.8 Vorlagenachricht, die auf einen Eheeintrag verweist

Typ: **StA2StA.Template.Eheeintrag** (abstrakt)

Dieser Datentyp dient als Vorlage für Nachrichten, die auf einen Eheeintrag verweisen.

Abbildung 3.25. StA2StA.Template.Eheeintrag



Dieser Typ ist eine Erweiterung des Basistyps **Nachricht.StA2StA** (siehe [Abschnitt 2.5.25 auf Seite 72](#)).

Kindelemente von StA2StA.Template.Eheeintrag			
Kindelement	Typ	Anz.	Seite
nachrichtenkopf	Nachrichtenkopf.G2G	1	69
ansprechpartner	datatypeC	0..1	882 *

Kindelemente von <code>StA2StA.Template.Eheeintrag</code>			
Kindelement	Typ	Anz.	Seite
vorgangsidentifikation	Identifikation.Ereignis	0..1	881 *
ereignis.zeitpunkt	xs:dateTime	1	
ereignis.zeichen	Identifikation.Ereignis.Zeichen	1	
registereintrag	Identifikation.Zieleintrag	1	51 *
familienbuch	Identifikation.Familienbuch	0..1	53 *
eheeintrag	BeurkundeteDaten.Registereintrag.Flexibel	1	56 *

Hier sind die Hinweisdaten über die geschlossene Ehe anzugeben. Zusätzlich zum Registereintrag sind der Ereignisort und -tag in jedem Fall anzugeben.

3.4.16.1.8.1 Nutzung des Datentyps

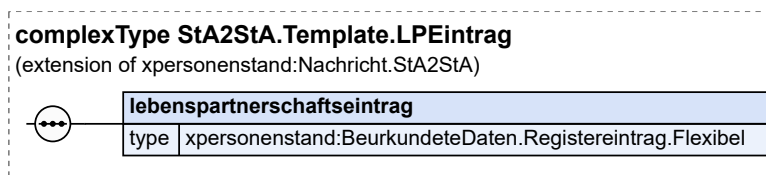
Von diesem Typ leiten ab: [stA2StA.Ehe.012090](#), [stA2StA.LP.013090](#)

3.4.16.1.9 Vorlagenachricht, die auf einen LPEintrag verweist

Typ: `StA2StA.Template.LPEintrag` (abstrakt)

Dieser Datentyp dient als Vorlage für Nachrichten, die auf einen Lebenspartnerschaftseintrag verweisen.

Abbildung 3.26. StA2StA.Template.LPEintrag



Dieser Typ ist eine Erweiterung des Basistyps `Nachricht.StA2StA` (siehe [Abschnitt 2.5.25 auf Seite 72](#)).

Kindelemente von <code>StA2StA.Template.LPEintrag</code>			
Kindelement	Typ	Anz.	Seite
nachrichtenkopf	Nachrichtenkopf.G2G	1	69
ansprechpartner	datatypeC	0..1	882 *
vorgangsidentifikation	Identifikation.Ereignis	0..1	881 *
ereignis.zeitpunkt	xs:dateTime	1	
ereignis.zeichen	Identifikation.Ereignis.Zeichen	1	
registereintrag	Identifikation.Zieleintrag	1	51 *
familienbuch	Identifikation.Familienbuch	0..1	53 *
lebenspartnerschaftseintrag	BeurkundeteDaten.Registereintrag.Flexibel	1	56 *

Hier sind die Hinweisdaten über die geschlossene Lebenspartnerschaft anzugeben. Zusätzlich zum Registereintrag sind der Ereignisort und -tag in jedem Fall anzugeben.

3.4.16.1.9.1 Nutzung des Datentyps

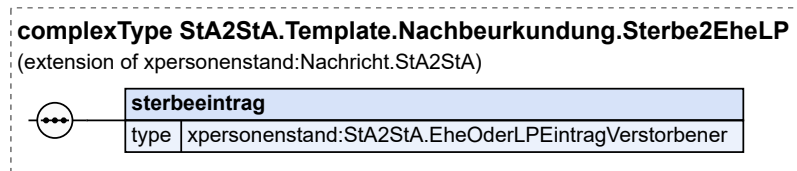
Von diesem Typ leiten ab: [stA2StA.Ehe.012091](#), [stA2StA.LP.013091](#)

3.4.16.1.10 Vorlagenachricht für die Folgebeurkundung eines Sterbefalls im entsprechenden Ehe- oder Lebenspartnerschaftseintrag

Typ: `StA2StA.Template.Nachbeurkundung.Sterbe2EheLP` (abstrakt)

Dieser Datentyp dient als Vorlage zur Ableitung von Nachrichten zur Folgebeurkundung eines Sterbefalls im entsprechenden Ehe- oder Lebenspartnerschaftseintrag.

Abbildung 3.27. StA2StA.Template.Nachbeurkundung.Sterbe2EheLP



Dieser Typ ist eine Erweiterung des Basistyps `Nachricht.StA2StA` (siehe [Abschnitt 2.5.25 auf Seite 72](#)).

Kindelemente von <code>StA2StA.Template.Nachbeurkundung.Sterbe2EheLP</code>			
Kindelement	Typ	Anz.	Seite
nachrichtenkopf	<code>Nachrichtenkopf.G2G</code>	1	69
ansprechpartner	<code>datatypeC</code>	0..1	882 *
vorgangsidentifikation	<code>Identifikation.Ereignis</code>	0..1	881 *
ereignis.zeitpunkt	<code>xs:dateTime</code>	1	
ereignis.zeichen	<code>Identifikation.Ereignis.Zeichen</code>	1	
registereintrag	<code>Identifikation.Zieleintrag</code>	1	51 *
familienbuch	<code>Identifikation.Familienbuch</code>	0..1	53 *
sterbeeintrag	<code>StA2StA.EheOderLPEintragVerstorbener</code>	1	121 *
Hier sind die geänderten Daten zum Ehe- bzw. Lebenspartnerschaftsregister zu übermitteln.			
sterbeeintrag	<code>BeurkundeteDaten.Zeitraum.Quelleintrag</code>	1	56 *
Dies sind die Hinweisdaten über die Sterbefallbeurkundung. Zusätzlich zum Registereintrag sind hier der Sterbeort und -tag bzw. der Sterbezeitraum auf jeden Fall mitzuteilen. Als Sterbeort wird nur das Feld <code>ort</code> und bei Auslandsfällen das Feld <code>staat</code> mitgeteilt.			
verstorbenePerson	<code>PersonName</code>	1	33 *
Zur Klarstellung, welcher der Ehegatten verstorben ist, ist der Name des Verstorbenen mitzuteilen.			
geburtsdatumVerstorbenePerson	<code>TeilbekanntesDatumMitUnbekannt</code>	0..1	881 *
Hier wird das Geburtsdatum der verstorbenen Person mitgeteilt.			
identifikationsnummerVerstorbenePerson	<code>PlausibilisierteIdentifikationsnummer</code>	0..1	881 *
Hier kann die Identifikationsnummer des Verstorbenen zusätzlich zu dessen Namen und Geburtsdatum übermittelt werden, um eine zweifelsfreie Identifikation zu ermöglichen. Dies darf außerhalb der Pilotierung des 'Digitale-Familienleistungen-Gesetzes' erst dann erfolgen, wenn Artikel 19 RegMoG in Kraft getreten ist.			
familienstand	<code>Code.FamilienstandPersonenstandswesen</code>	1	101 *
Hier wird der Familienstand des Verstorbenen vor seinem Tod mitgeteilt.			

3.4.16.1.10.1 Nutzung des Datentyps

Von diesem Typ leiten ab: [stA2StA.Sterbefall.014020](#), [stA2StA.Sterbefall.014021](#)

3.4.16.2 Kategorie B: Strukturähnliche Nachrichten

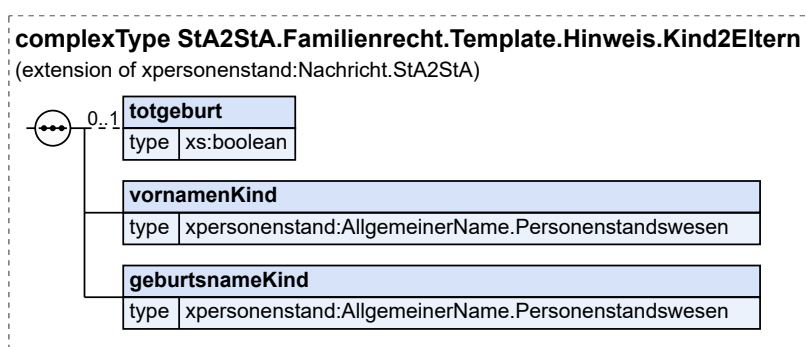
Dieses Kapitel umfasst alle Templates, deren abgeleitete Nachrichten sich lediglich durch ihre Quell- und/oder Zielregister unterscheiden. Die abgeleiteten Nachrichten dieser Templates definieren daher keine eigenen Inhalte.

3.4.16.2.1 Vorlagenachricht zur Eintragung eines Hinweises über ein Kind im Geburtseintrag der Eltern

Typ: `stA2StA.Familienrecht.Template.Hinweis.Kind2Eltern` (abstrakt)

Dieser abstrakte Datentyp dient als Vorlage zur Ableitung von Nachrichten zur Dokumentation eines bestehenden Eltern-Kind-Verhältnisses über die Eintragung eines Hinweises im Geburtseintrag der Eltern.

Abbildung 3.28. StA2StA.Familienrecht.Template.Hinweis.Kind2Eltern



Dieser Typ ist eine Erweiterung des Basistyps `Nachricht.StA2StA` (siehe [Abschnitt 2.5.25 auf Seite 72](#)).

Kindelemente von <code>stA2StA.Familienrecht.Template.Hinweis.Kind2Eltern</code>			
Kindelement	Typ	Anz.	Seite
nachrichtenkopf	<code>Nachrichtenkopf.G2G</code>	1	69
ansprechpartner	<code>datatypeC</code>	0..1	882 *
vorgangsidentifikation	<code>Identifikation.Ereignis</code>	0..1	881 *
ereignis.zeitpunkt	<code>xs:dateTime</code>	1	
ereignis.zeichen	<code>Identifikation.Ereignis.Zeichen</code>	1	
registereintrag	<code>Identifikation.Zieleintrag</code>	1	51 *
familienbuch	<code>Identifikation.Familienbuch</code>	0..1	53 *
totgeburt	<code>xs:boolean</code>	0..1	
Sofern es sich um eine Totgeburt handelt, wird <code>true</code> mitgeteilt.			
In diesem Element/Attribut ist nur Wert „true“ zulässig (fixed-Wert).			
vornamenKind	<code>AllgemeinerName.Personenstandswesen</code>	1	36 *

Kindelemente von <code>stA2StA.Familienrecht.Template.Hinweis.Kind2Eltern</code>			
Kindelement	Typ	Anz.	Seite
Die Vornamen des Kindes werden mitgeteilt.			
geburtsnameKind	<code>AllgemeinerName. Personenstandswesen</code>	1	36 *
Der Geburtsname des Kindes wird mitgeteilt. Sofern diese Nachricht im Kontext einer Adoption verwendet wird, muss der neue Geburtsname übermittelt werden. An dieser Stelle wird der Geburtsname anstelle von Familienname verwendet, da auch verheiratete Personen adoptiert werden können und sich durch die Adoption lediglich ihr Geburtsname (nicht der Familienname) ändert.			

3.4.16.2.1.1 Nutzung des Datentyps

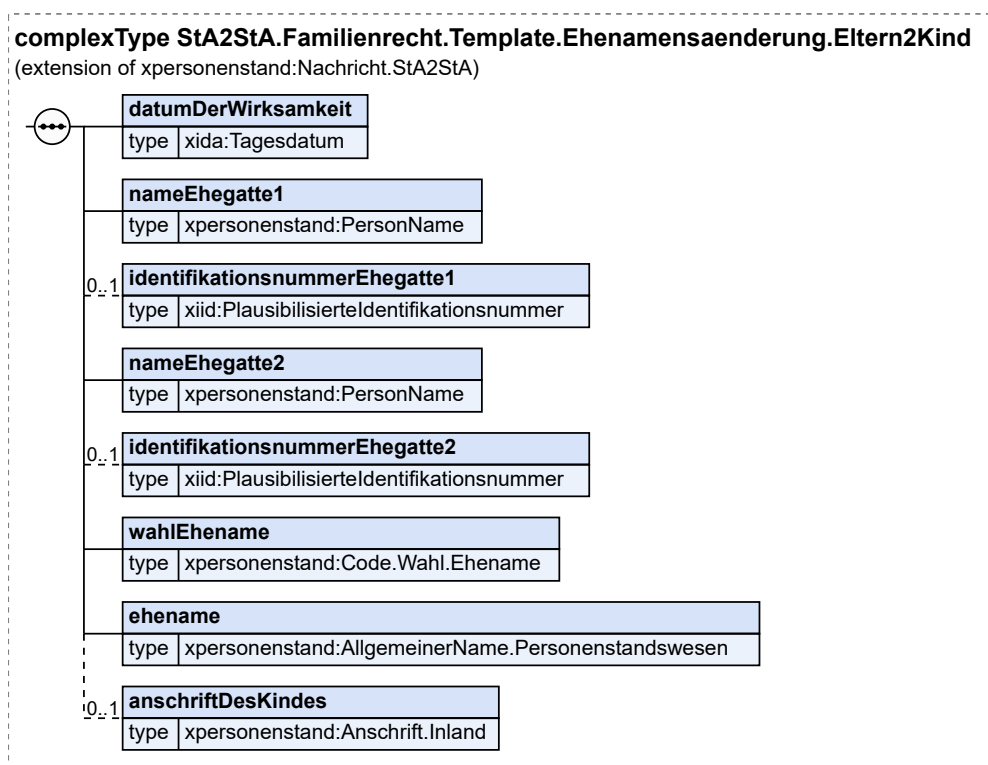
Von diesem Typ leiten ab: [stA2StA.Familienrecht.016010](#), [stA2StA.Geburt.011010](#)

3.4.16.2.2 Vorlagenachricht zur Übernahme eines geänderten Ehenamens durch das gemeinsame Kind

Typ: `stA2StA.Familienrecht.Template.Ehenamensaenderung.Eltern2Kind` (abstrakt)

Dieser abstrakte Datentyp dient als Vorlage zur Ableitung von Nachrichten zur Übernahme eines geänderten Ehenamens durch das gemeinsame Kind.

Abbildung 3.29. `stA2StA.Familienrecht.Template.Ehenamensaenderung.Eltern2Kind`



Dieser Typ ist eine Erweiterung des Basistyps `Nachricht.stA2StA` (siehe [Abschnitt 2.5.25 auf Seite 72](#)).

Kindelemente von <code>StA2StA.Familienrecht.Template.Ehenamensaenderung.Eltern2Kind</code>			
Kindelement	Typ	Anz.	Seite
nachrichtenkopf	Nachrichtenkopf.G2G	1	69
ansprechpartner	datatypeC	0..1	882 *
vorgangsidentifikation	Identifikation.Ereignis	0..1	881 *
ereignis.zeitpunkt	xs:dateTime	1	
ereignis.zeichen	Identifikation.Ereignis.Zeichen	1	
registereintrag	Identifikation.Zieleintrag	1	51 *
familienbuch	Identifikation.Familienbuch	0..1	53 *
datumDerWirksamkeit	Tagesdatum	1	881 *
Es ist das Datum anzugeben, an dem die elterliche Namensänderung wirksam wird.			
Die Werte müssen dem Muster '[0-9]{4}-[0-9]{2}-[0-9]{2}' entsprechen.			
nameEhegatte1	PersonName	1	33 *
Es ist der Name des ersten Ehegatten nach der Namensänderung mitzuteilen.			
identifikationsnummerEhegatte1	PlausibilisierteIdentifikationsnummer	0..1	881 *
Hier kann die Identifikationsnummer des Ehegatten 1 zusätzlich zu dessen Namen übermittelt werden, um eine zweifelsfreie Identifikation zu ermöglichen. Dies darf außerhalb der Pilotierung des 'Digitale-Familienleistungen-Gesetzes' erst dann erfolgen, wenn Artikel 19 RegMoG in Kraft getreten ist.			
nameEhegatte2	PersonName	1	33 *
Es ist der Name des zweiten Ehegatten nach der Namensänderung mitzuteilen.			
identifikationsnummerEhegatte2	PlausibilisierteIdentifikationsnummer	0..1	881 *
Hier kann die Identifikationsnummer des Ehegatten 2 zusätzlich zu dessen Namen übermittelt werden, um eine zweifelsfreie Identifikation zu ermöglichen. Dies darf außerhalb der Pilotierung des 'Digitale-Familienleistungen-Gesetzes' erst dann erfolgen, wenn Artikel 19 RegMoG in Kraft getreten ist.			
wahlEhename	Code.Wahl.Ehename	1	109 *
Es wird übermittelt, ob es sich beim bestimmten Ehenamen um den Familiennamen oder den Geburtsnamen des ersten oder des zweiten Ehegatten handelt. Es entspricht dem Datenfeld 2078 der Anlage 1 PSTv. Ist eine Ableitung des Ehenamens nicht möglich, wird übermittelt, dass es sich um einen gemeinsamen Familiennamen nach ausländischem Recht handelt (Schlüssel 5).			
ehename	AllgemeinerName. Personenstandswesen	1	36 *
Hier ist der bestimmte Ehename zu übermitteln.			
anschriftDesKindes	Anschrift.Inland	0..1	21 *
Hat das Kind einen Wohnsitz im Inland, ist hier die Meldeanschrift des Kindes mitzuteilen. Diese Anschrift versetzt das empfangende Standesamt (Geburtsstandesamt des Kindes) in die Lage, die für das Kind zuständige Meldebehörde zu ermitteln und über die Namensänderung des Kindes zu informieren (Nachricht 031040).			

3.4.16.2.2.1 Nutzung des Datentyps

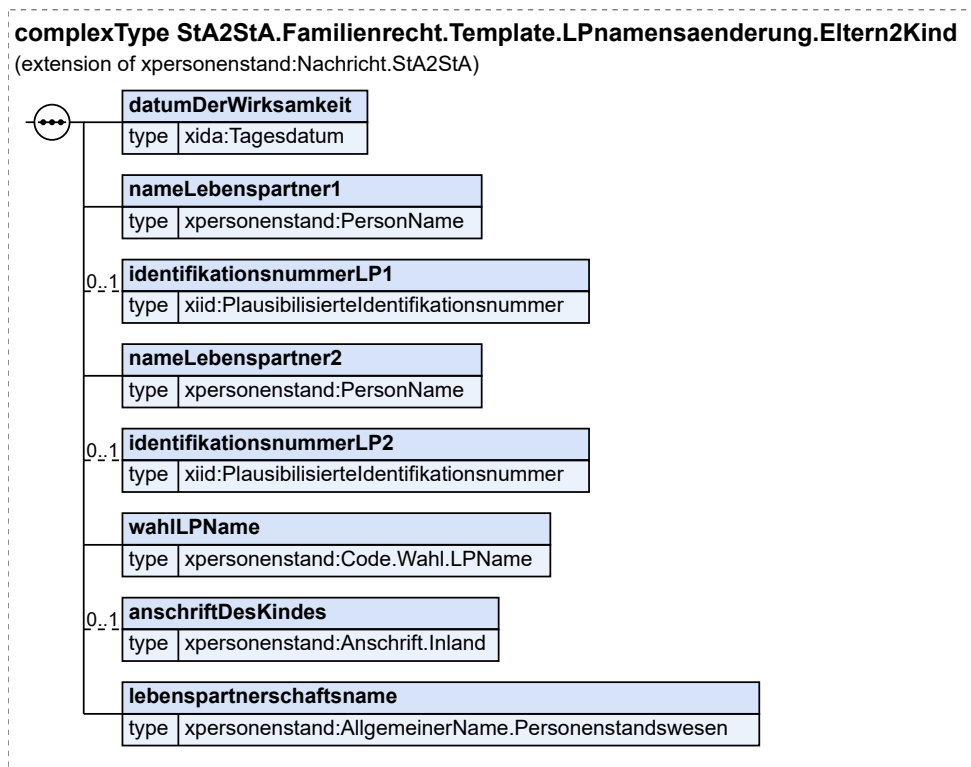
Von diesem Typ leiten ab: [stA2StA.Ehe.012050](#), [stA2StA.Familienrecht.016050](#)

3.4.16.2.3 Vorlagenachricht zur Übernahme eines geänderten LPnamens durch das gemeinsame Kind

Typ: `StA2StA.Familienrecht.Template.LPnamensaenderung.Eltern2Kind` (abstrakt)

Dieser abstrakte Datentyp dient als Vorlage zur Ableitung von Nachrichten zur Übernahme eines geänderten Lebenspartnerschaftsnamens durch das gemeinsame Kind.

Abbildung 3.30. StA2StA.Familienrecht.Template.LPnamensaenderung.Eltern2Kind



Dieser Typ ist eine Erweiterung des Basistyps **Nachricht.StA2StA** (siehe [Abschnitt 2.5.25 auf Seite 72](#)).

Kindelemente von StA2StA.Familienrecht.Template.LPnamensaenderung.Eltern2Kind			
Kindelement	Typ	Anz.	Seite
nachrichtenkopf	Nachrichtenkopf.G2G	1	69
ansprechpartner	datatypeC	0..1	882 *
vorgangsidentifikation	Identifikation.Ereignis	0..1	881 *
ereignis.zeitpunkt	xs:dateTime	1	
ereignis.zeichen	Identifikation.Ereignis.Zeichen	1	
registereintrag	Identifikation.Zieleintrag	1	51 *
familienbuch	Identifikation.Familienbuch	0..1	53 *
datumDerWirksamkeit	Tagesdatum	1	881 *
Es ist das Datum anzugeben, an dem die elterliche Namensänderung wirksam wird.			
Die Werte müssen dem Muster '[0-9]{4}-[0-9]{2}-[0-9]{2}' entsprechen.			
nameLebenspartner1	PersonName	1	33 *
Es ist der Name des ersten Lebenspartners nach der Namensänderung mitzuteilen.			

Kindelemente von <code>stA2StA.Familienrecht.Template.LPnamensaenderung.Eltern2Kind</code>			
Kindelement	Typ	Anz.	Seite
identifikationsnummerLP1	PlausibilisierteIdentifikationsnummer	0..1	881 *
Hier kann die Identifikationsnummer des Lebenspartners 1 zusätzlich zu dessen Namen übermittelt werden, um eine zweifelsfreie Identifikation zu ermöglichen. Dies darf außerhalb der Pilotierung des 'Digitale-Familienleistungen-Gesetzes' erst dann erfolgen, wenn Artikel 19 RegMoG in Kraft getreten ist.			
nameLebenspartner2	PersonName	1	33 *
Es ist der Name des zweiten Lebenspartners nach der Namensänderung mitzuteilen.			
identifikationsnummerLP2	PlausibilisierteIdentifikationsnummer	0..1	881 *
Hier kann die Identifikationsnummer des Lebenspartners 2 zusätzlich zu dessen Namen übermittelt werden, um eine zweifelsfreie Identifikation zu ermöglichen. Dies darf außerhalb der Pilotierung des 'Digitale-Familienleistungen-Gesetzes' erst dann erfolgen, wenn Artikel 19 RegMoG in Kraft getreten ist.			
wahlLPName	Code.Wahl.LPName	1	110 *
Es wird übermittelt, ob es sich beim bestimmten Lebenspartnerschaftsnamen um den Familiennamen oder den Geburtsnamen des ersten oder zweiten Lebenspartners handelt. Es entspricht dem Datenfeld 3078 der Anlage 1 PStV. Ist eine Ableitung des Lebenspartnerschaftsnamen nicht möglich, wird übermittelt, dass es sich um einen gemeinsamen Lebenspartnerschaftsnamen nach ausländischem Recht handelt (Schlüssel 5).			
anschriftDesKindes	Anschrift.Inland	0..1	21 *
Hat das Kind einen Wohnsitz im Inland, ist hier die Meldeanschrift des Kindes mitzuteilen. Diese Anschrift versetzt das empfangende Standesamt (Geburtsstandesamt des Kindes) in die Lage, die für das Kind zuständige Meldebehörde zu ermitteln und über die Namensänderung des Kindes zu informieren (Nachricht 031040).			
lebenspartnerschaftsname	AllgemeinerName. Personenstandswesen	1	36 *
Hier ist der bestimmte Lebenspartnerschaftsname zu übermitteln.			

3.4.16.2.3.1 Nutzung des Datentyps

Von diesem Typ leiten ab: [stA2StA.Familienrecht.016070](#), [stA2StA.LP.013050](#)

3.5 Beurkundung einer Geburt

Im Folgenden wird der Nachrichtenverkehr aus dem Bereich „Beurkundung einer Geburt“ betrachtet. Dabei werden die Mitteilungen danach unterschieden, ob sie sich aus dem „Haupteintrag“ (im Anschluss an die Geburtsbeurkundung) oder aus der „Fortführung“ (im Anschluss an eine Folgebeurkundung) ergeben.

Für den Haupteintrag ergibt sich folgender Mitteilungstyp an andere Standesämter:

- zum Geburtseintrag eines jeden Elternteils

Im Bereich der Fortführung ergeben sich u.a. weitere Mitteilungstypen an andere Standesämter:

- Vaterschaftsfeststellung
- Nichtvaterschaft
- Annahme als Kind
- Namensänderung Elternteil
- Namensänderung Kind
- Vornamenssortierung

- ...

Wird im Nachhinein festgestellt, dass die beurkundete Geburt außerhalb des Zuständigkeitsbereiches des Standesamtes erfolgt ist, ist die Beurkundung dem für die Geburt zuständigen Standesamt konventionell mitzuteilen (Nummer 27.10.2 Satz 2 PStG-VwV).

3.5.1 Mitteilung aus Anlass der Geburt eines Kindes zum Geburtenregister eines jeden Elternteils

Der Prozess beginnt, nachdem der Registereintrag über die Erstbeurkundung der Geburt abgeschlossen wurde. Gemäß § 27 Abs. 4 PStG wird in den Geburtseinträgen der Eltern auf die Geburt des Kindes hingewiesen, unabhängig davon, ob es sich um ein innerhalb oder außerhalb einer Ehe geborenes oder um ein adoptiertes Kind handelt. Durch den Hinweis wird eine Verbindung zwischen dem Geburtseintrag des Kindes und dem Geburtseintrag des Elternteils hergestellt. Das Standesamt muss somit eine Mitteilung zum Geburtenregister eines jeden Elternteils erstellen.

Das Empfängerstandesamt sucht anhand der Registereintragsidentifikation oder hilfsweise anhand des Namens den betreffenden Geburtseintrag und trägt den Hinweis ein. Sollte der Geburtseintrag nicht gefunden werden, wird die Angelegenheit auf konventionellem Wege geklärt.

Die Struktur dieses Prozesses entspricht dem allgemeinen Prozessmodell für die Datenübermittlung zwischen Standesämtern, das in [Abbildung 3.2 auf Seite 113](#) dargestellt ist.

3.5.1.1 Mitteilung über ein Kind aus dem Geburtenregister zum Geburtseintrag eines Elternteils

Nachricht: `stA2StA.Geburt.011010`

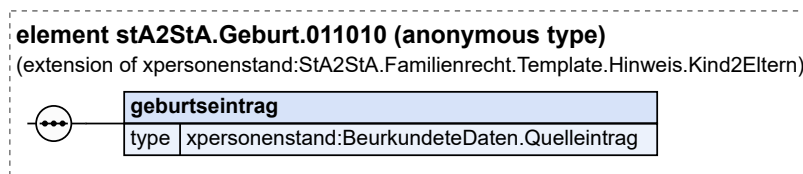
Die Nachricht wird gesendet, um in dem Geburtseintrag der Eltern über die Eintragung eines Hinweises ein bestehendes Eltern-Kind-Verhältnis zu dokumentieren.

Sie wird auch gesendet, um im Fall einer Vaterschaftsanerkennung oder -feststellung über die Eintragung eines Hinweises ein bestehendes Eltern-Kind-Verhältnis zu dokumentieren. Bei nachträglicher Vaterschaftsanerkennung oder -feststellung wird die Nachricht nur an das Standesamt des Elternteils gesendet, der das Kind angenommen hat oder bei dem die Vaterschaft festgestellt wurde.

Rechtsgrundlagen:

- § 57 Abs. 1 Nr. 1 PStV, § 57 Abs. 5 Nr. 5 PStV bzw. § 57 Abs. 2 Nr. 1 PStV

Abbildung 3.31. `stA2StA.Geburt.011010`



Diese Nachricht ist eine Erweiterung des Basistyps `stA2StA.Familienrecht.Template.Hinweis.Kind2Eltern` (siehe [Abschnitt 3.4.16.2.1 auf Seite 141](#)).

Kindelemente von <code>stA2StA.Geburt.011010</code>			
Kindelement	Typ	Anz.	Seite
nachrichtenkopf	Nachrichtenkopf.G2G	1	69

Kindelemente von stA2StA.Geburt.011010			
Kindelement	Typ	Anz.	Seite
ansprechpartner	datatypeC	0..1	882 *
vorgangsidentifikation	Identifikation.Ereignis	0..1	881 *
ereignis.zeitpunkt	xs:dateTime	1	
ereignis.zeichen	Identifikation.Ereignis.Zeichen	1	
registereintrag	Identifikation.Zieleintrag	1	51 *
familienbuch	Identifikation.Familienbuch	0..1	53 *
totgeburt	xs:boolean	0..1	
vornamenKind	AllgemeinerName. Personenstandswesen	1	36 *
geburtsnameKind	AllgemeinerName. Personenstandswesen	1	36 *
geburtseintrag	BeurkundeteDaten.Quelleintrag	1	54 *
Dies sind die Hinweisdaten über die Geburt. Zusätzlich zum Registereintrag sind hier der Geburtsort und -tag in jedem Fall mitzuteilen.			

3.5.2 Mitteilung aus Anlass einer Vaterschaftsfeststellung zum Geburtseintrag des Kindesvaters

Der Prozess beginnt, nachdem ein Vater in dem Geburtseintrag des Kindes eingetragen wurde, unabhängig davon, ob die Beurkundung aufgrund einer Vaterschaftsanerkennung durch Erklärung (auch in Form einer qualifizierten Vaterschaftsanerkennung – auch *Drittanerkennung*) oder aufgrund einer gerichtlichen Feststellung der Vaterschaft durchgeführt wurde. Gemäß § 27 Abs. 4 PStG wird im Geburtseintrag des Vaters auf das Kind hingewiesen. Das Standesamt muss somit eine Mitteilung zum Geburtenregister des Vaters erstellen. Das Empfängerstandesamt sucht anhand der Registereintragsidentifikation oder hilfsweise anhand des Namens den betreffenden Geburtseintrag und trägt den Hinweis ein. Sollte der Geburtseintrag nicht gefunden werden, wird die Angelegenheit auf konventionellem Wege geklärt.

Zwar unterscheidet die PStV zwischen einer Mitteilung anlässlich eines Haupteintrages und einer Folgebeurkundung. In XPersonenstand werden beide Mitteilungen durch die Nachricht stA2StA.Geburt.011010 abgebildet.

Die Struktur dieses Prozesses entspricht dem allgemeinen Prozessmodell für die Datenübermittlung zwischen Standesämtern, das in [Abbildung 3.2 auf Seite 113](#) dargestellt ist.

3.5.3 Mitteilung aus Anlass der Nichtvaterschaft zum Geburtseintrag zum vormaligen Vater

Der Prozess beginnt, nachdem im Register beurkundet wurde, dass der bis dahin eingetragene Vater nicht der Vater des Kindes ist. Dies kann durch gerichtliche Feststellung oder im Rahmen einer qualifizierten Vaterschaftsanerkennung geschehen. Da ein Hinweis auf das Kind im Geburtseintrag des Vaters eingetragen wurde, muss nunmehr konkludent aus § 27 Abs. 4 PStG eine Änderungsmitteilung zum Geburtseintrag des Vaters erfolgen. Aus der Mitteilung muss hervorgehen, um welches Kind des Vaters es sich handelt. Das Empfängerstandesamt sucht anhand der Registereintragsidentifikation den betreffenden Geburtseintrag und streicht den ursprünglichen Hinweis. Bei der Streichung ist sicher zu stellen, dass die Historie vorhanden ist.

Die Struktur dieses Prozesses entspricht dem allgemeinen Prozessmodell für die Datenübermittlung zwischen Standesämtern, das in [Abbildung 3.2 auf Seite 113](#) dargestellt ist.

3.5.3.1 Mitteilung über die Nichtvaterschaft zum Geburtseintrag des eingetragenen Vaters

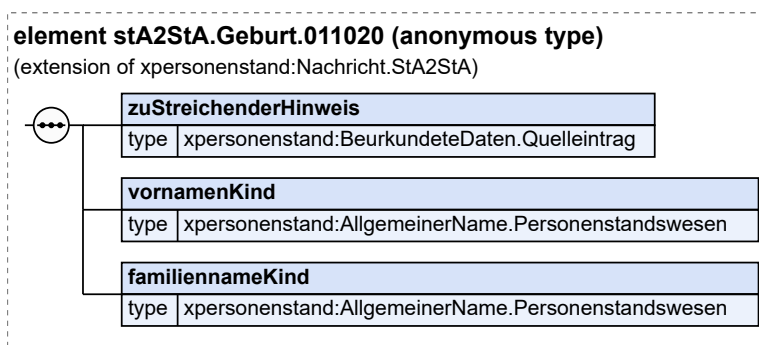
Nachricht: **stA2StA.Geburt.011020**

Die Nachricht wird an den Geburtseintrag des bisher als Vater eingetragenen Mannes übermittelt, um aus seinem Geburtseintrag nach Feststellung der Nichtvaterschaft den Hinweis auf die Geburt des Kindes zu streichen.

Rechtsgrundlagen:

- § 57 Abs. 2 Nr. 2 PStV bzw. § 57 Abs. 3 Nr. 1 PStV

Abbildung 3.32. stA2StA.Geburt.011020



Diese Nachricht ist eine Erweiterung des Basistyps **Nachricht.StA2StA** (siehe [Abschnitt 2.5.25 auf Seite 72](#)).

Kindelemente von stA2StA.Geburt.011020			
Kindelement	Typ	Anz.	Seite
nachrichtenkopf	Nachrichtenkopf.G2G	1	69
ansprechpartner	datatypeC	0..1	882 *
vorgangsidentifikation	Identifikation.Ereignis	0..1	881 *
ereignis.zeitpunkt	xs:dateTime	1	
ereignis.zeichen	Identifikation.Ereignis.Zeichen	1	
registereintrag	Identifikation.Zieleintrag	1	51 *
familienbuch	Identifikation.Familienbuch	0..1	53 *
zuStreichenderHinweis	BeurkundeteDaten.Quelleintrag	1	54 *
Dies sind die Hinweisdaten über den zu streichenden Hinweis auf die Geburt eines Kindes. Zusätzlich zum Registereintrag sind hier der Geburtsort und -tag in jedem Fall mitzuteilen.			
vornamenKind	AllgemeinerName. Personenstandswesen	1	36 *
Die Vornamen des Kindes, dessen Hinweis gestrichen werden soll, werden mitgeteilt.			
familiennameKind	AllgemeinerName. Personenstandswesen	1	36 *

Kindelemente von stA2StA.Geburt.011020			
Kindelement	Typ	Anz.	Seite
Der Familienname des Kindes, dessen Hinweis gestrichen werden soll, wird mitgeteilt.			

3.5.4 Mitteilung aus Anlass einer Annahme als Kind zum Geburtenregister eines jeden annehmenden Elternteils

Der Prozess beginnt bei der Annahme eines Kindes und der Folgebeurkundung der annehmenden Eltern im Geburtseintrag des Kindes. Gemäß § 27 Abs. 4 PStG wird in den Geburtseinträgen der Eltern auf die Geburt des Kindes hingewiesen, unabhängig davon, ob es sich um ein innerhalb oder außerhalb einer Ehe geborenes Kind oder um ein adoptiertes Kind handelt. Es erfolgt eine Mitteilung an das bzw. die Geburtenregister des/der annehmenden Elternteile. Hierzu kann die Nachricht stA2StA.Geburt.011010 genutzt werden, siehe [Abschnitt 3.5.1.1 auf Seite 146](#).

3.5.5 Mitteilung aus Anlass einer Annahme als Kind zum Geburtenregister eines jeden leiblichen Elternteils, soweit die Annahme Auswirkungen auf dessen Elternschaft hat

Der Prozess beginnt bei der Annahme eines Kindes und der Folgebeurkundung der annehmenden Eltern im Geburtseintrag des Kindes. Konkurrent folgend aus § 27 Abs. 4 PStG erfolgt eine Mitteilung an das bzw. die Geburtenregister des/der leiblichen Elternteile. Nach § 57 Abs. 5 Nr. 1 PStV ist jede Adoption dem Geburtseintrag der leiblichen Eltern mitzuteilen, soweit die Annahme Auswirkungen auf deren Elternschaft hat. Dort wird aufgrund der Nachricht im Geburtseintrag der Hinweis auf leibliche Elternschaft gestrichen. Aufgrund der Konflikte mit dem Offenbarungsverbot wird die Rechtslage so interpretiert, dass nur Adoptionen mit den Wirkungen einer Minderjährigenadoption mitgeteilt werden.

Die Struktur dieses Prozesses entspricht dem allgemeinen Prozessmodell für die Datenübermittlung zwischen Standesämtern, das in [Abbildung 3.2 auf Seite 113](#) dargestellt ist.

3.5.5.1 Mitteilung über die Annahme als Kind zum Geburtseintrag eines leiblichen Elternteils, soweit die Annahme Auswirkungen auf dessen Elternschaft hat

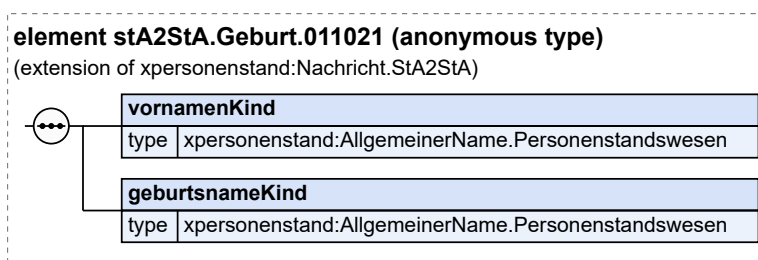
Nachricht: **stA2StA.Geburt.011021**

Diese Nachricht wird gemäß § 57 Abs. 5 Nr. 1 PStV an den Geburtseintrag des leiblichen Elternteils übermittelt, soweit die Annahme Auswirkungen auf dessen Elternschaft hat.

Rechtsgrundlagen:

- § 57 Abs. 5 Nr. 1 PStV

Abbildung 3.33. stA2StA.Geburt.011021



Diese Nachricht ist eine Erweiterung des Basistyps `Nachricht.stA2StA` (siehe [Abschnitt 2.5.25 auf Seite 72](#)).

Kindelemente von <code>stA2StA.Geburt.011021</code>			
Kindelement	Typ	Anz.	Seite
<code>nachrichtenkopf</code>	<code>Nachrichtenkopf.G2G</code>	1	69
<code>ansprechpartner</code>	<code>datatypeC</code>	0..1	882 *
<code>vorgangsidentifikation</code>	<code>Identifikation.Ereignis</code>	0..1	881 *
<code>ereignis.zeitpunkt</code>	<code>xs:dateTime</code>	1	
<code>ereignis.zeichen</code>	<code>Identifikation.Ereignis.Zeichen</code>	1	
<code>registereintrag</code>	<code>Identifikation.Zieleintrag</code>	1	51 *
<code>familienbuch</code>	<code>Identifikation.Familienbuch</code>	0..1	53 *
<code>vornamenKind</code>	<code>AllgemeinerName. Personenstandswesen</code>	1	36 *
Die Vornamen des Kindes vor der Adoption werden mitgeteilt.			
<code>geburtsnameKind</code>	<code>AllgemeinerName. Personenstandswesen</code>	1	36 *
Der Geburtsname des Kindes vor der Adoption wird mitgeteilt.			

3.5.6 Mitteilung aus Anlass einer Namensänderung eines Elternteils zum Geburtenregister eines Kindes

Der Prozess beginnt, nachdem die Namensänderung eines Elternteils im Register beurkundet wurde. Gem. § 27 Abs. 3 PStG ist eine Folgebeurkundung zum Geburtseintrag aufzunehmen, wenn sich die Namensführung eines Elternteils geändert hat und dies Auswirkungen auf den Geburtseintrag eines Kindes haben könnte. Wenn es Auswirkungen geben könnte, wird eine Mitteilung über die Namensänderung zum Geburtseintrag des Kindes erstellt. Das Empfängerstandesamt sucht anhand der Register- eintragsidentifikation den Geburtseintrag des Kindes und prüft, ob eine Fortführung des Geburtseintrags des Kindes erfolgen muss. Wird dies bejaht, wird die Folgebeurkundung durchgeführt.

Die Struktur dieses Prozesses entspricht dem allgemeinen Prozessmodell für die Datenübermittlung zwischen Standesämtern, das in [Abbildung 3.2 auf Seite 113](#) dargestellt ist.

3.5.6.1 Mitteilung über die Namensänderung einer Person aus ihrem Geburtseintrag zum Geburtseintrag ihres Kindes

Nachricht: `stA2StA.Geburt.011030`

Die Nachricht wird gesendet bei Namensänderungen des Kindes, wenn eine Folgebeurkundung im Geburtenregister eines eigenen Kindes erforderlich sein könnte. Dies berücksichtigt unter anderem:

- die Erstreckung auf den Namen seines Kindes kraft Gesetzes gemäß § 1617c BGB
- die Herstellung der Namenseinheit zum eigenen Kind aufgrund einer Namensänderung
- die Möglichkeit der Fortschreibung des geänderten Namens, zum Beispiel Vorname, eines Kindes im Geburtseintrag seines eigenen Kindes.

Die Nachricht wird auch versendet, um die Fortschreibung der Vornamen und/oder des Geschlechts des Kindes als Elternteil im Geburtseintrag des Kind des Kindes zu erwirken (§ 27 (3) Nummer 5 PStG).

Auch wenn der § 57 (4) PStV diese Mitteilungspflicht (noch) nicht erfasst, besteht sie nach § 27 (3) Nummer 5 PStG i.V.m. § 5 (4) PStG.

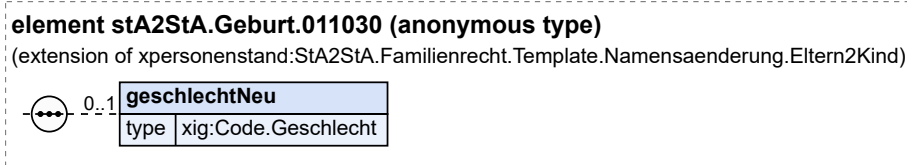
Rechtsgrundlagen:

- § 57 Abs. 4 Nr. 3 PStV

Rechtsgrundlagen:

- § 27 (3) Nummer 5 PStG i.V.m. § 5 (4) PStG

Abbildung 3.34. stA2StA.Geburt.011030



Diese Nachricht ist eine Erweiterung des Basistyps `stA2StA.Familienrecht.Template.Namensaenderung.Eltern2Kind` (siehe [Abschnitt 3.4.16.1.1 auf Seite 131](#)).

Kindelemente von stA2StA.Geburt.011030			
Kindelement	Typ	Anz.	Seite
nachrichtenkopf	Nachrichtenkopf.G2G	1	69
ansprechpartner	datatypeC	0..1	882 *
vorgangsidentifikation	Identifikation.Ereignis	0..1	881 *
ereignis.zeitpunkt	xs:dateTime	1	
ereignis.zeichen	Identifikation.Ereignis.Zeichen	1	
registereintrag	Identifikation.Zieleintrag	1	51 *
familienbuch	Identifikation.Familienbuch	0..1	53 *
datumDerWirksamkeit	Tagesdatum	1	881 *
geaenderterName	PersonName.Aenderung	1	35 *
namenAlt	PersonName	1	33 *
namenNachVeraenderung	PersonName	0..1	33 *
identifikationsnummerElternteil	PlausibilisierteIdentifikationsnummer	0..1	881 *
anschriftDesKindes	Anschrift.Inland	0..1	21 *
geschlechtNeu	Code.Geschlecht	0..1	881 *

Hier wird das Geschlecht des Kindes mitgeteilt, falls die Nachricht eine Fortschreibung des Geschlechts und eventuell des Kindes als Elternteil im Geburtseintrag des Kind des Kindes bewirken soll.

3.5.7 Mitteilung aus Anlass einer Namensänderung eines Kindes zum Ehe- oder Lebenspartnerschaftsregister

Der Prozess beginnt, nachdem eine Namensänderung (z. B. bei Volljährigen-Adoption oder öffentlich-rechtlichen Namensänderungen) des Kindes im Geburtenregister beurkundet wurde. Gem. § 16

Abs. 1 Nr. 4 und § 17 PStG wird über jede Änderung des Namens der Ehegatten oder Lebenspartner eine Folgebeurkundung im Ehe- oder Lebenspartnerschaftsregister eingetragen. Falls also die betroffene Person verheiratet ist oder war oder in einer eingetragenen Lebenspartnerschaft lebt oder lebte, muss eine Mitteilung über die Namensänderung zum Ehe- oder Lebenspartnerschaftsregister der betroffenen Person gefertigt werden.

Das Empfängerstandesamt sucht anhand der Registereintragsidentifikation den betroffenen Eintrag und prüft, ob eine Folgebeurkundung einzutragen ist.

Die Struktur dieses Prozesses entspricht dem allgemeinen Prozessmodell für die Datenübermittlung zwischen Standesämtern, das in [Abbildung 3.2 auf Seite 113](#) dargestellt ist.

3.5.7.1 Mitteilung über die Namensänderung zum Eheeintrag des Kindes

Nachricht: `stA2StA.Geburt.011040`

Diese Nachricht wird an das Eheregister versendet, nachdem eine Namensänderung (z. B. bei Volljährigen-Adoption oder öffentlich-rechtlichen Namensänderungen) des Kindes im Geburtenregister beurkundet wurde.

Die beglaubigte Abschrift der Namensänderung bzw. der Adoptionsbeschluss werden dem Ehestandesamt auf konventionellem Wege übermittelt, da nur dieses eine eventuelle Auswirkung auf den Ehenamen beurteilen kann.

Rechtsgrundlagen:

- § 57 Abs. 4 Nr. 1 PStV

Diese Nachricht ist eine Erweiterung des Basistyps `stA2StA.Familienrecht.Template.Namensaenderung.Geburt2EheLP` (siehe [Abschnitt 3.4.16.1.2 auf Seite 133](#)).

Kindelemente von <code>stA2StA.Geburt.011040</code>			
Kindelement	Typ	Anz.	Seite
nachrichtenkopf	Nachrichtenkopf.G2G	1	69
ansprechpartner	datatypeC	0..1	882 *
vorgangsidentifikation	Identifikation.Ereignis	0..1	881 *
ereignis.zeitpunkt	xs:dateTime	1	
ereignis.zeichen	Identifikation.Ereignis.Zeichen	1	
registereintrag	Identifikation.Zieleintrag	1	51 *
familienbuch	Identifikation.Familienbuch	0..1	53 *
geaenderterNameKind	stA2StA.NamensaenderungKind	1	126 *
identifikationsnummerKind	PlausibilisierteIdentifikationsnummer	0..1	881 *

3.5.7.2 Mitteilung über die Namensänderung zum Lebenspartnerschaftseintrag des Kindes

Nachricht: `stA2StA.Geburt.011041`

Diese Nachricht wird an das Lebenspartnerschaftsregister versendet, nachdem eine Namensänderung (z. B. bei Volljährigen-Adoption oder öffentlich-rechtlichen Namensänderungen) des Kindes im Geburtenregister beurkundet wurde.

Die beglaubigte Abschrift der Namensänderung bzw. der Adoptionsbeschluss werden dem Standesamt das den Lebenspartnerschaftseintrag führt auf konventionellem Wege übermittelt, da nur dieses eine eventuelle Auswirkung auf den Lebenspartnerschaftsnamen beurteilen kann.

Rechtsgrundlagen:

- § 57 Abs. 4 Nr. 1 PStV

Diese Nachricht ist eine Erweiterung des Basistyps `stA2StA.Familienrecht.Template.Namens-aenderung.Geburt2EheLP` (siehe [Abschnitt 3.4.16.1.2 auf Seite 133](#)).

Kindelemente von <code>stA2StA.Geburt.011041</code>			
Kindelement	Typ	Anz.	Seite
nachrichtenkopf	Nachrichtenkopf.G2G	1	69
ansprechpartner	datatypeC	0..1	882 *
vorgangsidentifikation	Identifikation.Ereignis	0..1	881 *
ereignis.zeitpunkt	xs:dateTime	1	
ereignis.zeichen	Identifikation.Ereignis.Zeichen	1	
registereintrag	Identifikation.Zieleintrag	1	51 *
familienbuch	Identifikation.Familienbuch	0..1	53 *
geaenderterNameKind	stA2StA.NamensaenderungKind	1	126 *
identifikationsnummerKind	PlausibilisierteIdentifikations-nummer	0..1	881 *

3.5.8 Mitteilung zum Ehe- oder Lebenspartnerschaftsregister des Kindes über eine Änderung nach dem Selbstbestimmungsgesetz

Der Prozess beginnt, wenn im Standesamt die Änderung der Vornamen und/oder des Geschlechts nach § 2 SBGG i.V.m. § 45b PStG eingetragen wurde.

Das Standesamt, das eine Folgebeurkundung über die Änderung der Vornamen und/oder des Geschlechts in das Geburtenregister eingetragen hat, teilt dies nach § 57 Abs. 4 Nr. 1 PStV dem Standesamt mit, dass das Ehe- oder Lebenspartnerschaftsregister für die betroffene Person führt.

Die Struktur dieses Prozesses entspricht dem allgemeinen Prozessmodell für die Datenübermittlung zwischen Standesämtern, das in [Abbildung 3.2 auf Seite 113](#) dargestellt ist.

3.5.8.1 Mitteilung über eine Änderung nach dem Selbstbestimmungsgesetz zum Eheeintrag

Nachricht: `stA2StA.Geburt.011042`

Diese Nachricht wird an das Eheregister versendet, nachdem eine Vornamens- und/oder Geschlechtsänderung des Kindes nach dem Selbstbestimmungsgesetz im Geburtenregister beurkundet wurde.

Rechtsgrundlagen:

- § 57 Abs. 4 Nr. 1 PStV

Diese Nachricht ist eine Erweiterung des Basistyps `stA2StA.Template.Aenderung.SBGG.Geburt-2EheLP` (siehe [Abschnitt 3.4.16.1.3 auf Seite 134](#)).

Kindelemente von stA2StA.Geburt.011042			
Kindelement	Typ	Anz.	Seite
nachrichtenkopf	Nachrichtenkopf.G2G	1	69
ansprechpartner	datatypeC	0..1	882 *
vorgangsidentifikation	Identifikation.Ereignis	0..1	881 *
ereignis.zeitpunkt	xs:dateTime	1	
ereignis.zeichen	Identifikation.Ereignis.Zeichen	1	
registereintrag	Identifikation.Zieleintrag	1	51 *
familienbuch	Identifikation.Familienbuch	0..1	53 *
geaenderteVornamenKind	StA2StA.VornamensaenderungKind	0..1	129 *
geaendertesGeschlechtKind	StA2StA.GeschlechtsaenderungKind	0..1	130 *
identifikationsnummerKind	PlausibilisierteIdentifikationsnummer	0..1	881 *
datumDerWirksamkeit	Tagesdatum	1	881 *
rechtsgrundlage	Code.Rechtsgrundlage	0..1	103 *

3.5.8.2 Mitteilung über eine Änderung nach dem Selbstbestimmungsgesetz zum Lebenspartnerschaftseintrag des Kindes

Nachricht: stA2StA.Geburt.011043

Diese Nachricht wird an das Lebenspartnerschaftsregister versendet, nachdem eine Vornamens- und/oder Geschlechtsänderung des Kindes nach dem Selbstbestimmungsgesetz im Geburtenregister beurkundet wurde.

Rechtsgrundlagen:

- § 57 Abs. 4 Nr. 1 PStV

Diese Nachricht ist eine Erweiterung des Basistyps stA2StA.Template.Aenderung.SBGG.Geburt2EheLP (siehe [Abschnitt 3.4.16.1.3 auf Seite 134](#)).

Kindelemente von stA2StA.Geburt.011043			
Kindelement	Typ	Anz.	Seite
nachrichtenkopf	Nachrichtenkopf.G2G	1	69
ansprechpartner	datatypeC	0..1	882 *
vorgangsidentifikation	Identifikation.Ereignis	0..1	881 *
ereignis.zeitpunkt	xs:dateTime	1	
ereignis.zeichen	Identifikation.Ereignis.Zeichen	1	
registereintrag	Identifikation.Zieleintrag	1	51 *
familienbuch	Identifikation.Familienbuch	0..1	53 *
geaenderteVornamenKind	StA2StA.VornamensaenderungKind	0..1	129 *
geaendertesGeschlechtKind	StA2StA.GeschlechtsaenderungKind	0..1	130 *
identifikationsnummerKind	PlausibilisierteIdentifikationsnummer	0..1	881 *

Kindelemente von <code>stA2StA.Geburt.011043</code>			
Kindelement	Typ	Anz.	Seite
<code>datumDerWirksamkeit</code>	<code>Tagesdatum</code>	1	881 *
<code>rechtsgrundlage</code>	<code>Code.Rechtsgrundlage</code>	0..1	103 *

3.5.9 Mitteilung zum Ehe- oder Lebenspartnerschaftsregister des Kindes über eine Sortierung der Vornamen

Der Prozess beginnt, nachdem das Standesamt, welches für den Geburtseintrag des Kindes zuständig ist, eine Sortierung der Vornamen nach § 45a PStG beurkundet hat. Sortierungen des Vornamens werden nach § 57 Abs. 4 Nr. 1 PStV dem Standesamt mitgeteilt, dass das Ehe- oder Lebenspartnerschaftsregister für die betroffene Person führt.

Das Empfängerstandesamt sucht anhand der Registereintragsidentifikation den betroffenen Eintrag und prüft, ob eine Folgebeurkundung einzutragen ist.

Die Struktur dieses Prozesses entspricht dem allgemeinen Prozessmodell für die Datenübermittlung zwischen Standesämtern, das in [Abbildung 3.2 auf Seite 113](#) dargestellt ist.

3.5.9.1 Mitteilung über eine Vornamenssortierung zum Eheeintrag des Kindes

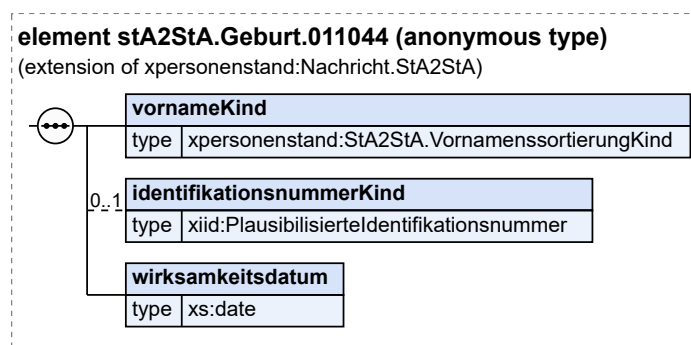
Nachricht: `stA2StA.Geburt.011044`

Diese Nachricht wird an das Eheregister versendet, nachdem eine Sortierung der Vornamen nach § 45a PStG beurkundet wurde.

Rechtsgrundlagen:

- §57 Abs. 4 Nr. 1 PStV

Abbildung 3.35. `stA2StA.Geburt.011044`



Diese Nachricht ist eine Erweiterung des Basistyps `Nachricht.StA2StA` (siehe [Abschnitt 2.5.25 auf Seite 72](#)).

Kindelemente von <code>stA2StA.Geburt.011044</code>			
Kindelement	Typ	Anz.	Seite
<code>nachrichtenkopf</code>	<code>Nachrichtenkopf.G2G</code>	1	69

Kindelemente von stA2StA.Geburt.011044			
Kindelement	Typ	Anz.	Seite
ansprechpartner	datatypeC	0..1	882 *
vorgangsidentifikation	Identifikation.Ereignis	0..1	881 *
ereignis.zeitpunkt	xs:dateTime	1	
ereignis.zeichen	Identifikation.Ereignis.Zeichen	1	
registereintrag	Identifikation.Zieleintrag	1	51 *
familienbuch	Identifikation.Familienbuch	0..1	53 *
vornameKind	stA2StA.VornamenssortierungKind	1	130 *
Es sind die Vornamen des Kindes zu übermitteln.			
reihenfolgeAlt	datatypeC	1	882 *
Es sind die Namen in der Reihenfolge vor der Sortierung anzugeben.			
reihenfolgeNeu	datatypeC	1	882 *
Es sind die Namen in der Reihenfolge nach der Sortierung anzugeben.			
identifikationsnummerKind	PlausibilisierteIdentifikationsnummer	0..1	881 *
Hier kann zusätzlich zu den Namen des Kindes die Identifikationsnummer übermittelt werden, um den betroffenen Ehegatten zu identifizieren. Dies darf außerhalb der Pilotierung des 'Digitale-Familienleistungen-Gesetzes' erst dann erfolgen, wenn Artikel 19 RegMoG in Kraft getreten ist.			
wirksamkeitsdatum	xs:date	1	
Es ist das Datum anzugeben, an dem die Sortierung wirksam wurde.			

3.5.9.2 Mitteilung über eine Vornamenssortierung zum Lebenspartnerschaftseintrag des Kindes

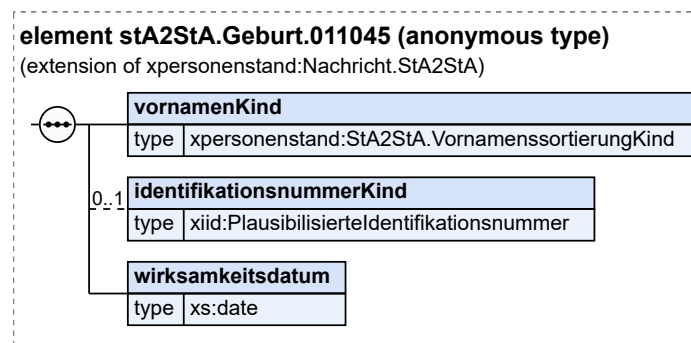
Nachricht: stA2StA.Geburt.011045

Diese Nachricht wird an das Lebenspartnerschaftsregister versendet, nachdem eine Sortierung der Vornamen nach § 45a PStG beurkundet wurde.

Rechtsgrundlagen:

- § 57 Abs. 4 Nr. 1 PStV

Abbildung 3.36. stA2StA.Geburt.011045



Diese Nachricht ist eine Erweiterung des Basistyps `Nachricht.StA2StA` (siehe [Abschnitt 2.5.25 auf Seite 72](#)).

Kindelemente von <code>stA2StA.Geburt.011045</code>			
Kindelement	Typ	Anz.	Seite
nachrichtenkopf	<code>Nachrichtenkopf.G2G</code>	1	69
ansprechpartner	<code>datatypeC</code>	0..1	882 *
vorgangsidentifikation	<code>Identifikation.Ereignis</code>	0..1	881 *
ereignis.zeitpunkt	<code>xs:dateTime</code>	1	
ereignis.zeichen	<code>Identifikation.Ereignis.Zeichen</code>	1	
registereintrag	<code>Identifikation.Zieleintrag</code>	1	51 *
familienbuch	<code>Identifikation.Familienbuch</code>	0..1	53 *
vornamenKind	<code>StA2StA.VornamenssortierungKind</code>	1	130 *
Es sind die Vornamen des Kindes zu übermitteln.			
reihenfolgeAlt	<code>datatypeC</code>	1	882 *
Es sind die Namen in der Reihenfolge vor der Sortierung anzugeben.			
reihenfolgeNeu	<code>datatypeC</code>	1	882 *
Es sind die Namen in der Reihenfolge nach der Sortierung anzugeben.			
identifikationsnummerKind	<code>PlausibilisierteIdentifikationsnummer</code>	0..1	881 *
Hier kann zusätzlich zu den Namen des Kindes die Identifikationsnummer übermittelt werden, um den betroffenen Lebenspartner zu identifizieren. Dies darf außerhalb der Pilotierung des 'Digitale-Familienleistungen-Gesetzes' erst dann erfolgen, wenn Artikel 19 RegMoG in Kraft getreten ist.			
wirksamkeitsdatum	<code>xs:date</code>	1	
Es ist das Datum anzugeben, an dem die Sortierung wirksam wurde.			

3.6 Beurkundung einer Eheschließung

Im Folgenden wird der Nachrichtenverkehr aus dem Bereich „Eheschließung“ betrachtet. Dabei werden die Mitteilungen danach unterschieden, ob sie sich aus dem „Haupteintrag“ (im Anschluss an die Eheschließung) oder aus der „Fortführung“ (im Anschluss an eine Folgebeurkundung oder eine Eintragung eines Hinweises) ergeben.

Für den Haupteintrag ergeben sich folgende drei Mitteilungstypen an andere Standesämter:

- zum Geburtseintrag eines jeden Ehegatten
- zum Geburtseintrag eines jeden gemeinsamen Kindes
- zum Eintrag der Vorehe oder einer vorangegangenen Lebenspartnerschaft (Inhalte sind identisch, deshalb wird der Prozess zusammen modelliert)

Im Bereich der Fortführung ergeben sich u.a. weitere Mitteilungstypen an andere Standesämter:

- bei Namensänderung eines oder beider Ehegatten mit Erstreckung auf den Geburtsnamen der oder des Erklärenden zum Geburtseintrag eines jeden Erklärenden
- bei Namensänderung eines oder beider Ehegatten mit Erstreckung auf den Kindesnamen zum Geburtseintrag eines jeden gemeinsamen Kindes

- bei Namensänderung eines Ehegatten mit Erstreckung auf den Namen seines Kindes zum Geburtseintrag des Kindes
- bei Sterbefällen im Ausland zum Geburtenregister des Betroffenen
- bei Todeserklärung im Ausland und gerichtliche Feststellung der Todeszeit im Ausland zum Geburtenregister des Betroffenen
- bei Todeserklärung im Ausland und gerichtliche Feststellung der Todeszeit im Ausland zum Geburtenregister des überlebenden Ehegatten

Bei Feststellung des Nichtbestehens einer Ehe (§ 58 Abs. 3 Nr. 1 PStV) wird dies auf konventionellem Wege mitgeteilt.

Für die Eintragung von Hinweisen ergibt sich ein Mitteilungstyp:

- bei Wiederverheiratung im Ausland beziehungsweise Begründung einer Lebenspartnerschaft im Ausland zum Geburtenregister der Ehegatten
- ...

3.6.1 Mitteilung aus Anlass einer Eheschließung zum Geburtenregister eines jeden Ehegatten

Der Prozess beginnt, nachdem der Registereintrag über die Eheschließung abgeschlossen wurde (d. h. auch bei Umwandlungen nach § 17a PStG). Gemäß § 27 Abs. 4 PStG ist in den Geburtseinträgen der Ehegatten auf die erfolgte Eheschließung hinzuweisen. Das die Ehe schließende Standesamt hat eine Mitteilung zum Geburtenregister eines jeden Ehegatten zu fertigen und diese ist an das für die Führung des Geburtenregisters zuständige Standesamt zu senden.

Beim zuständigen Standesamt wird durch die Registereintragsidentifikation der Geburtseintrag des jeweiligen Ehegatten gesucht und ein Hinweis über die erfolgte Eheschließung eingetragen.

Die Struktur dieses Prozesses entspricht dem allgemeinen Prozessmodell für die Datenübermittlung zwischen Standesämtern, das in [Abbildung 3.2 auf Seite 113](#) dargestellt ist.

3.6.1.1 Mitteilung über die Eheschließung zum Geburtseintrag eines Ehegatten

Nachricht: `stA2StA.Ehe.012010`

Diese Nachricht wird übermittelt, um in dem Geburtseintrag des Betroffenen einen Hinweis auf seine Eheschließung einzutragen.

Rechtsgrundlagen:

- § 58 Abs. 1 Nr. 1 PStV

Rechtsgrundlagen:

- § 62 (1) Nr. 2 PStV i.V.m. § 58 (1) Nr. 1 PStV

Diese Nachricht ist eine Erweiterung des Basistyps `stA2StA.Template.Hinweis.Ehe2Geburt` (siehe [Abschnitt 3.4.16.1.4 auf Seite 135](#)).

Kindelemente von <code>stA2StA.Ehe.012010</code>			
Kindelement	Typ	Anz.	Seite
nachrichtenkopf	Nachrichtenkopf.G2G	1	69

Kindelemente von stA2StA.Ehe.012010			
Kindelement	Typ	Anz.	Seite
ansprechpartner	datatypeC	0..1	882 *
vorgangsidentifikation	Identifikation.Ereignis	0..1	881 *
ereignis.zeitpunkt	xs:dateTime	1	
ereignis.zeichen	Identifikation.Ereignis.Zeichen	1	
registereintrag	Identifikation.Zieleintrag	1	51 *
familienbuch	Identifikation.Familienbuch	0..1	53 *
eheeintrag	BeurkundeteDaten.Quelleintrag	1	54 *

3.6.2 Mitteilung aus Anlass einer Eheschließung zum Geburtseintrag eines jeden gemeinsamen Kindes

Der Prozess beginnt, nachdem der Eheeintrag in das Eheregister verfügt wurde und die Ehegatten ein gemeinsames Kind haben, dessen Geburt in Deutschland beurkundet wurde. Im Geburtseintrag eines Kindes ist eine Folgebeurkundung einzutragen, wenn sich der Name des Kindes ändert, zum Beispiel durch Erstreckung des neu bestimmten Ehenamens der Eltern (§ 27 Abs. 3 Nr. 1 PStG) und wenn sich der Name der Eltern ändert, und auch das Kind den geänderten Namen führt (§ 27 Abs. 3 Nr. 2 PStG). Ein Kind, das älter als fünf Jahre ist, muss sich der Namensänderung seiner Eltern anschließen. Auf die Eheschließung der Eltern ist im Geburtseintrag des Kindes hinzuweisen (§ 27 Abs. 4 Satz 1 PStG).

Sofern kein Ehe-name bestimmt wurde, sendet das Standesamt, das die Eheschließung beurkundet hat, an das Standesamt, das den Geburtseintrag des Kindes führt, die [Nachricht 012020](#). Beim empfangenden Standesamt wird der Geburtseintrag des Kindes anhand der Registrierungsdaten (**Identifikation.Zieleintrag**) gesucht und der Hinweis über die Eheschließung der Eltern eingetragen.

Bestimmen die Eltern im Rahmen der Eheschließung einen Ehenamen und hat das gemeinsame Kind das fünfte Lebensjahr noch nicht erreicht, erstreckt sich die Namensänderung auf den Namen des Kindes. Für diese Mitteilung ist die [Nachricht 012021](#) vorgesehen. Das empfangende Standesamt sucht anhand der Registrierungsdaten den Geburtseintrag des Kindes. Es trägt je nach Sachverhalt die Folgebeurkundung über die Namensänderung des Kindes und des Elternteils ein, dessen Name nicht Ehe-name geworden ist, sowie den Hinweis auf die Eheschließung der Eltern.

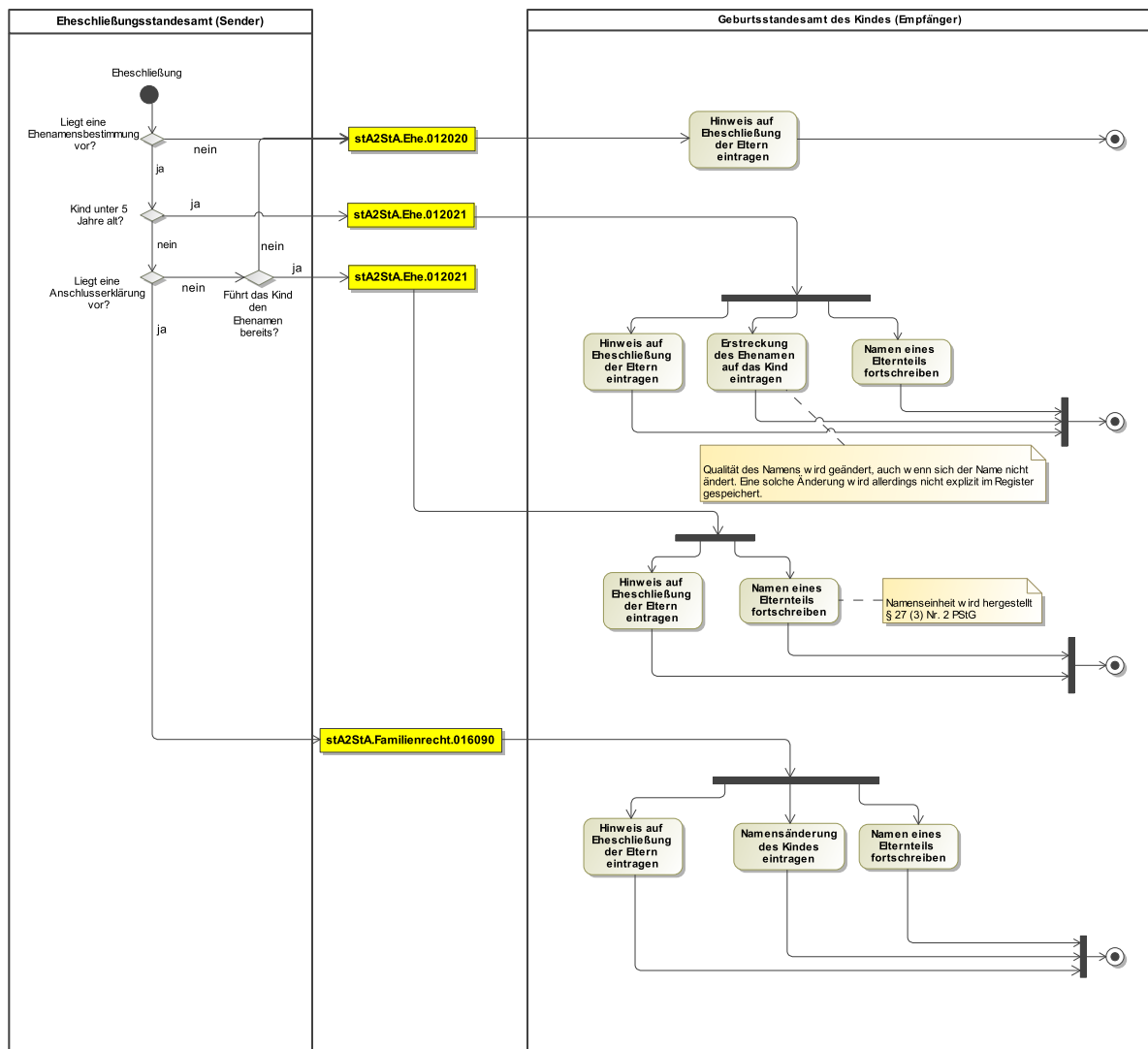
Bestimmen die Eltern im Rahmen der Eheschließung einen Ehenamen und ein Kind, das das fünfte Lebensjahr vollendet hat, schließt sich der Namensänderung nicht an, so hängt es vom Familiennamen des Kindes ab, welche Nachricht das Standesamt, das die Eheschließung beurkundet hat, zu senden hat. Führt das Kind bereits den Namen, der zum Ehenamen bestimmt wurde, so ist die [Nachricht 012021](#) zu fertigen und diese an das für die Führung des Geburtenregisters zuständige Standesamt zu senden. Beim empfangenden Standesamt wird durch die Registereintragsidentifikation der Geburtseintrag des Kindes gesucht und der Hinweis auf die Eheschließung der Eltern eingetragen, sowie der Name eines Elternteils durch eine Folgebeurkundung fortgeschrieben, um Namenseinheit herzustellen (vgl. § 27 Abs. 3 Nr. 2 PStG). Führt das Kind einen anderen Namen als den, der zum Ehenamen bestimmt wurde, so hat das die Eheschließung beurkundende Standesamt die [Nachricht 012020](#) zu fertigen und diese an das für die Führung des Geburtenregisters zuständige Standesamt zu senden. Beim empfangenden Standesamt wird lediglich der Hinweis auf die Eheschließung der Eltern eingetragen.

Hat das Kind das fünfte Lebensjahr vollendet und liegt eine Anschlussklärung an die Namensbestimmung vor, versendet das Standesamt der Eheschließung die [Nachricht 011210](#) an den Geburtseintrag des Kindes (vorausgesetzt, dass die Anschlussklärung im selben Standesamt beurkundet wurde wie die Eheschließung). Anhand dieser Nachricht wird der Hinweis auf die Eheschließung der Eltern einge-

tragen, sowie die Folgebeurkundung über die Erstreckung des Ehenamens auf den Namen des Kindes und die Namensänderung eines Elternteils vorgenommen.

Der Teil des Prozesses, der die Ehenamensbestimmung und ihre Auswirkungen betrifft, findet bei nachträglicher Bestimmung eines Ehenamens analog Anwendung.

Abbildung 3.37. Prozessmodell für die Mitteilung der Eheschließung an die Geburtseinträge gemeinsamer Kinder



In den Fällen des § 36 Abs. 2 PStV (Erklärung nach Art. 47 und Art. 48 EGBGB oder § 94 BVFG) erfolgt eine Mitteilung außerhalb von XPersonenstand konventionell. Dabei ändert sich der Name der Eltern und erstreckt sich nicht auf den Namen des Kindes.

3.6.2.1 Mitteilung über die Eheschließung ohne Namensänderung zum Geburtseintrag eines gemeinsamen Kindes

Nachricht: **stA2StA.Ehe.012020**

Diese Nachricht wird übermittelt, um in dem Geburtseintrag des Kindes einen Hinweis auf die Eheschließung seiner Eltern einzutragen.

Rechtsgrundlagen:

- § 58 Abs. 1 Nr. 2 PStV

Diese Nachricht ist eine Erweiterung des Basistyps `stA2StA.Template.Hinweis.Ehe2Geburt` (siehe [Abschnitt 3.4.16.1.4 auf Seite 135](#)).

Kindelemente von <code>stA2StA.Ehe.012020</code>			
Kindelement	Typ	Anz.	Seite
nachrichtenkopf	Nachrichtenkopf.G2G	1	69
ansprechpartner	datatypeC	0..1	882 *
vorgangsidentifikation	Identifikation.Ereignis	0..1	881 *
ereignis.zeitpunkt	xs:dateTime	1	
ereignis.zeichen	Identifikation.Ereignis.Zeichen	1	
registereintrag	Identifikation.Zieleintrag	1	51 *
familienbuch	Identifikation.Familienbuch	0..1	53 *
eheeintrag	BeurkundeteDaten.Quelleintrag	1	54 *

3.6.2.2 Mitteilung über die Eheschließung mit Namensänderung zum Geburtseintrag eines gemeinsamen Kindes

Nachricht: `stA2StA.Ehe.012021`

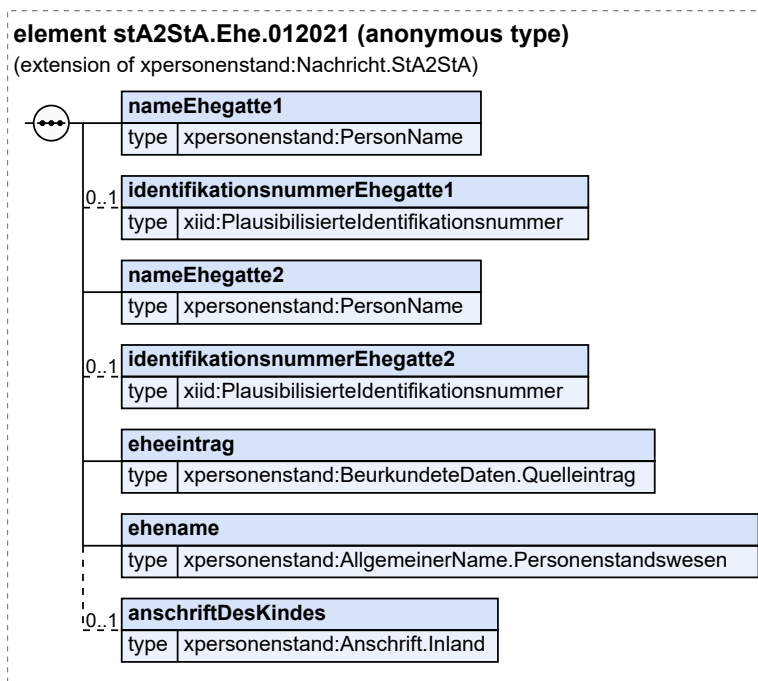
Diese Nachricht wird übermittelt, um in dem Geburtseintrag des Kindes den Hinweis auf die Eheschließung der Eltern und eine Folgebeurkundung einzutragen. Mögliche Folgebeurkundungen sind die Erstreckung der Ehenamensbestimmung auf das Kind kraft Gesetz oder die Fortschreibung des Namens eines Elternteils zur Herstellung der Namensgleichheit.

Diese Nachricht wird nur übermittelt, falls keine Anschlussklärung des Kindes erfolgt.

Rechtsgrundlagen:

- § 58 Abs. 1 Nr. 2 PStV

Abbildung 3.38. stA2StA.Ehe.012021



Diese Nachricht ist eine Erweiterung des Basistyps `Nachricht.StA2StA` (siehe [Abschnitt 2.5.25 auf Seite 72](#)).

Kindelemente von stA2StA.Ehe.012021			
Kindelement	Typ	Anz.	Seite
nachrichtenkopf	Nachrichtenkopf.G2G	1	69
ansprechpartner	datatypeC	0..1	882 *
vorgangsidentifikation	Identifikation.Ereignis	0..1	881 *
ereignis.zeitpunkt	xs:dateTime	1	
ereignis.zeichen	Identifikation.Ereignis.Zeichen	1	
registereintrag	Identifikation.Zieleintrag	1	51 *
familienbuch	Identifikation.Familienbuch	0..1	53 *
nameEhegatte1	PersonName	1	33 *
Es ist die Namensführung nach der Eheschließung mitzuteilen.			
identifikationsnummerEhegatte1	PlausibilisierteIdentifikationsnummer	0..1	881 *
Hier kann zusätzlich zu den Namen des Ehegatten 1 die Identifikationsnummer zur Identifizierung übermittelt werden. Dies darf außerhalb der Pilotierung des 'Digitale-Familienleistungen-Gesetzes' erst dann erfolgen, wenn Artikel 19 RegMoG in Kraft getreten ist.			
nameEhegatte2	PersonName	1	33 *
Es ist die Namensführung nach der Eheschließung mitzuteilen.			
identifikationsnummerEhegatte2	PlausibilisierteIdentifikationsnummer	0..1	881 *

Kindelemente von stA2StA.Ehe.012021			
Kindelement	Typ	Anz.	Seite
Hier kann zusätzlich zu den Namen des Ehegatten 2 die Identifikationsnummer zur Identifizierung übermittelt werden. Dies darf außerhalb der Pilotierung des 'Digitale-Familienleistungen-Gesetzes' erst dann erfolgen, wenn Artikel 19 RegMoG in Kraft getreten ist.			
eheeintrag	BeurkundeteDaten.Quelleintrag	1	54 *
Dies sind die Hinweisdaten über die Ehe. Zusätzlich zum Registereintrag sind hier der Eheschließungsort und -tag in jedem Fall mitzuteilen.			
eheiname	AllgemeinerName. Personenstandswesen	1	36 *
Hier ist der bestimmte Eheiname zu übermitteln.			
anschriftDesKindes	Anschrift.Inland	0..1	21 *
Hat das Kind einen Wohnsitz im Inland, ist hier die Meldeanschrift des Kindes mitzuteilen. Diese Anschrift versetzt das empfangende Standesamt (Geburtsstandesamt des Kindes) in die Lage, die für das Kind zuständige Meldebehörde zu ermitteln und über die Namensänderung des Kindes zu informieren (Nachricht 031040).			

3.6.3 Mitteilung aus Anlass einer Eheschließung zum Eintrag der Vorehe oder einer vorangegangenen Lebenspartnerschaft eines jeden Ehegatten

Der Prozess beginnt, nachdem der Registereintrag über die Eheschließung abgeschlossen wurde. Gemäß § 16 Abs.1 PStG ist im Eintrag einer vorangegangenen Ehe oder Lebenspartnerschaft eines jeden Ehegatten auf die erfolgte Eheschließung hinzuweisen. Das die Ehe schließende Standesamt hat eine Mitteilung zum entsprechenden Register eines jeden Ehegatten zu fertigen und diese ist an das für die Führung des Registers zuständige Standesamt zu senden.

Beim empfangenden Standesamt wird durch die Registereintragsidentifikation der Ehe- oder Lebenspartnerschaftseintrag des jeweiligen Ehegatten gesucht und ein Hinweis über die erfolgte Eheschließung eingetragen.

Die Struktur dieses Prozesses entspricht dem allgemeinen Prozessmodell für die Datenübermittlung zwischen Standesämtern, das in [Abbildung 3.2 auf Seite 113](#) dargestellt ist.

3.6.3.1 Mitteilung über die Eheschließung zum Eheeintrag der Vorehe

Nachricht: stA2StA.Ehe.012030

Im Eheeintrag der Vorehe ist auf die erneute Eheschließung hinzuweisen. Diese Mitteilung bzw. die korrespondierende Mitteilung 012031 - **Mitteilung über die Eheschließung zum Eintrag der vorherigen Lebenspartnerschaft** (siehe [Abschnitt 3.6.3.2 auf Seite 164](#)) muss ggf. für beide Ehegatten erstellt werden.

Rechtsgrundlagen:

- § 58 Abs. 1 Nr. 4 PStV

Rechtsgrundlagen:

- § 62 (1) Nr. 2 PStV i.V.m. § 58 (1) Nr. 4 PStV

Diese Nachricht ist eine Erweiterung des Basistyps stA2StA.Template.Hinweis.EheLP2EheLP (siehe [Abschnitt 3.4.16.1.5 auf Seite 136](#)).

Kindelemente von stA2StA.Ehe.012030			
Kindelement	Typ	Anz.	Seite
nachrichtenkopf	Nachrichtenkopf.G2G	1	69
ansprechpartner	datatypeC	0..1	882 *
vorgangsidentifikation	Identifikation.Ereignis	0..1	881 *
ereignis.zeitpunkt	xs:dateTime	1	
ereignis.zeichen	Identifikation.Ereignis.Zeichen	1	
registereintrag	Identifikation.Zieleintrag	1	51 *
familienbuch	Identifikation.Familienbuch	0..1	53 *
eheOderLPEintrag	StA2StA.VoreheOderLP	1	120 *
neuerEheeintragOderLPEintrag	BeurkundeteDaten.Quelleintrag	1	54 *
betroffenerEhegatteOderLP	PersonName	1	33 *
identifikationsnummerBetroffenerEhegatteOderLP	PlausibilisierteIdentifikationsnummer	0..1	881 *
geburtsdatumBetroffenerEhegatteOderLP	TeilbekanntesDatumMitUnbekannt	0..1	881 *

3.6.3.2 Mitteilung über die Eheschließung zum Eintrag der vorherigen Lebenspartnerschaft

Nachricht: **stA2StA.Ehe.012031**

Im Eintrag einer vorangegangenen Lebenspartnerschaft ist auf die erneute Eheschließung hinzuweisen. Diese Mitteilung bzw. die korrespondierende Mitteilung 012030 - **Mitteilung über die Eheschließung zum Eheeintrag der Vorehe** (siehe [Abschnitt 3.6.3.1 auf Seite 163](#)) muss ggf. für beide Ehegatten erstellt werden.

Rechtsgrundlagen:

- § 58 Abs. 1 Nr. 4 PStV

Rechtsgrundlagen:

- § 62 (1) Nr. 2 PStV i.V.m. § 58 (1) Nr. 4 PStV

Diese Nachricht ist eine Erweiterung des Basistyps **stA2StA.Template.Hinweis.EheLP2EheLP** (siehe [Abschnitt 3.4.16.1.5 auf Seite 136](#)).

Kindelemente von stA2StA.Ehe.012031			
Kindelement	Typ	Anz.	Seite
nachrichtenkopf	Nachrichtenkopf.G2G	1	69
ansprechpartner	datatypeC	0..1	882 *
vorgangsidentifikation	Identifikation.Ereignis	0..1	881 *
ereignis.zeitpunkt	xs:dateTime	1	
ereignis.zeichen	Identifikation.Ereignis.Zeichen	1	
registereintrag	Identifikation.Zieleintrag	1	51 *
familienbuch	Identifikation.Familienbuch	0..1	53 *
eheOderLPEintrag	StA2StA.VoreheOderLP	1	120 *

Kindelemente von stA2StA.Ehe.012031			
Kindelement	Typ	Anz.	Seite
neuerEheeintragOderLPEintrag	BeurkundeteDaten.Quelleintrag	1	54 *
betroffenerEhegatteOderLP	PersonName	1	33 *
identifikationsnummerBetroffenerEhegatteOderLP	PlausibilisierteIdentifikationsnummer	0..1	881 *
geburtsdatumBetroffenerEhegatteOderLP	TeilbekanntesDatumMitUnbekannt	0..1	881 *

3.6.4 Mitteilung aus Anlass der Umwandlung einer Lebenspartnerschaft in eine Ehe zum Lebenspartnerschaftseintrag

Der Prozess beginnt, wenn im Eheregister eine Folgebeurkundung über die Umwandlung einer Lebenspartnerschaft in eine Ehe entsprechend § 17a PStG aufgenommen wurde. Nach der Beurkundung einer solchen Umwandlung hat das Standesamt eine Mitteilung zum Lebenspartnerschaftsregister zu fertigen und diese an das Standesamt zu senden, das den Eintrag der nunmehr umgewandelten Lebenspartnerschaft führt.

Beim empfangenden Standesamt wird durch die Registereintragsidentifikation der Lebenspartnerschaftseintrag gesucht und die Folgebeurkundung über die Umwandlung in eine Ehe eingetragen.

Die Struktur dieses Prozesses entspricht dem allgemeinen Prozessmodell für die Datenübermittlung zwischen Standesämtern, das in [Abbildung 3.2 auf Seite 113](#) dargestellt ist.

3.6.4.1 Mitteilung über die Umwandlung einer Lebenspartnerschaft in eine Ehe zum Lebenspartnerschaftseintrag

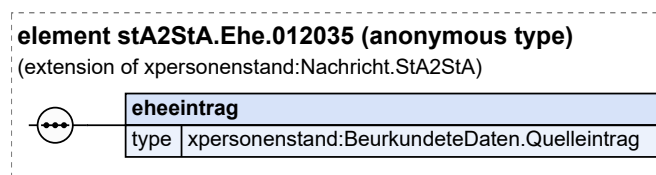
Nachricht: stA2StA.Ehe.012035

Diese Nachricht wird übermittelt, um in einem Lebenspartnerschaftseintrag eine Folgebeurkundung über die Umwandlung in eine Ehe nach § 17a PStG einzutragen.

Rechtsgrundlagen:

- Im Vorgriff auf ausstehende Änderung der PStV

Abbildung 3.39. stA2StA.Ehe.012035



Diese Nachricht ist eine Erweiterung des Basistyps `Nachricht.StA2StA` (siehe [Abschnitt 2.5.25 auf Seite 72](#)).

Kindelemente von stA2StA.Ehe.012035			
Kindelement	Typ	Anz.	Seite
nachrichtenkopf	Nachrichtenkopf.G2G	1	69

Kindelemente von stA2StA.Ehe.012035			
Kindelement	Typ	Anz.	Seite
ansprechpartner	datatypeC	0..1	882 *
vorgangsidentifikation	Identifikation.Ereignis	0..1	881 *
ereignis.zeitpunkt	xs:dateTime	1	
ereignis.zeichen	Identifikation.Ereignis.Zeichen	1	
registereintrag	Identifikation.Zieleintrag	1	51 *
familienbuch	Identifikation.Familienbuch	0..1	53 *
eheeintrag	BeurkundeteDaten.Quelleintrag	1	54 *
Dies sind die Daten über die Eheschließung mit der die Umwandlung einer Lebenspartnerschaft beurkundet wurde. Zusätzlich zum Registereintrag sind der Ereignisort und -tag in jedem Fall mitzuteilen.			

3.6.5 Mitteilung aus Anlass der Namensänderung beider Ehegatten mit Erstreckung auf den Kindesnamen zum Geburtseintrag eines jeden gemeinsamen Kindes

Der Prozess beginnt, wenn gem. § 16 Abs. 1 PStG im Eheregister die Folgebeurkundung über eine Änderung des Namens der Ehegatten aufgenommen wurde. Nach der Beurkundung einer solchen Fortführung mit Erstreckung auf den Kindesnamen hat das Standesamt eine Mitteilung zum Geburtenregister eines jeden gemeinsamen Kindes zu fertigen und diese ist an das für die Führung des Geburtenregisters zuständige Standesamt zu senden.

Beim empfangenden Standesamt wird durch die Registereintragsidentifikation der Geburtseintrag des Kindes gesucht und aufgrund des vorliegenden Sachverhaltes vom Standesamt fortgeführt. Die sich daraus ergebenden weiteren Nachrichten werden im Kapitel „Geburten“ dargestellt.

In den Fällen des § 36 Abs. 2 PStV (Erklärung nach Art. 47 und Art. 48 EGBGB oder § 94 BVFG) erfolgt eine Mitteilung ausserhalb von XPersonenstand konventionell. Dabei ändert sich der Name der Eltern und erstreckt sich nicht auf den Namen des Kindes.

Die Struktur dieses Prozesses entspricht dem allgemeinen Prozessmodell für die Datenübermittlung zwischen Standesämtern, das in [Abbildung 3.2 auf Seite 113](#) dargestellt ist.

3.6.5.1 Mitteilung über die Namensänderung der Eltern aus dem Eheregister zum Geburtseintrag eines gemeinsamen Kindes

Nachricht: stA2StA.Ehe.012050

Diese Nachricht wird gesendet bei gemeinsamen Kindern der Ehegatten, wenn sich:

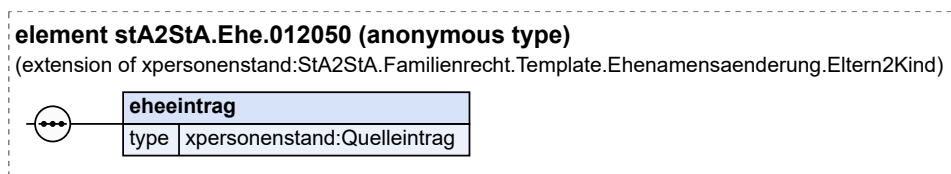
- der bestimmte Ehename
- der geänderte Ehename

auf das Kind kraft Gesetzes erstreckt (§ 58 Abs. 2 Nr. 2 PStV - das Kind führt auch den geänderten Namen).

Rechtsgrundlagen:

- § 16 Abs. 1 PStG und § 58 Abs. 2 Nr. 2 PStV oder § 36 Abs. 2 PStV in den Fällen des Art. 47 und Art. 48 EGBGB oder § 94 BVFG; bei namensrechtlicher Erklärung nach §§ 41 Abs. 2, 43 Abs. 2 oder 45 Abs. 2 PStG; § 62 Abs. 1 Nr. 2 PStV in Verbindung mit § 58 Abs. 2 PStV und § 59 Abs. 2 PStV

Abbildung 3.40. stA2StA.Ehe.012050



Diese Nachricht ist eine Erweiterung des Basistyps **stA2StA.Familienrecht.Template.Ehenamensaenderung.Eltern2Kind** (siehe [Abschnitt 3.4.16.2.2 auf Seite 142](#)).

Kindelemente von stA2StA.Ehe.012050			
Kindelement	Typ	Anz.	Seite
nachrichtenkopf	Nachrichtenkopf.G2G	1	69
ansprechpartner	datatypeC	0..1	882 *
vorgangsidentifikation	Identifikation.Ereignis	0..1	881 *
ereignis.zeitpunkt	xs:dateTime	1	
ereignis.zeichen	Identifikation.Ereignis.Zeichen	1	
registereintrag	Identifikation.Zieleintrag	1	51 *
familienbuch	Identifikation.Familienbuch	0..1	53 *
datumDerWirksamkeit	Tagesdatum	1	881 *
nameEhegatte1	PersonName	1	33 *
identifikationsnummerEhegatte1	PlausibilisierteIdentifikationsnummer	0..1	881 *
nameEhegatte2	PersonName	1	33 *
identifikationsnummerEhegatte2	PlausibilisierteIdentifikationsnummer	0..1	881 *
wahlEhename	Code.Wahl.Ehename	1	109 *
ehename	AllgemeinerName. Personenstandswesen	1	36 *
anschriftDesKindes	Anschrift.Inland	0..1	21 *
eheeintrag	Quelleintrag	1	49 *
Hier ist der Registereintrag der Eheschliessung für eventuelle Rückfragen anzugeben.			

3.6.6 Mitteilung zum Geburtseintrag des Erklärenden bei Namensänderung eines oder beider Ehegatten mit Erstreckung auf den Geburtsnamen oder die Vornamen der oder des Erklärenden

Der Prozess beginnt, wenn gem. § 16 Abs. 1 PStG im Eheregister die Folgebeurkundung über eine Änderung des Namens der Ehegatten aufgenommen wurde. Nach der Beurkundung einer solchen Fortführung mit Erstreckung auf den Geburtsnamen oder die Vornamen der oder des Erklärenden hat das Standesamt eine Mitteilung zum Geburtenregister eines jeden Erklärenden zu fertigen und diese an das für die Führung des Geburtenregisters zuständige Standesamt zu senden (§ 58 Abs. 2 Nr. 1 PStV).

Beim empfangenden Standesamt wird durch die Registereintragsidentifikation der Geburtseintrag des Erklärenden gesucht und aufgrund des vorliegenden Sachverhaltes vom Standesamt fortgeführt.

Die Struktur dieses Prozesses entspricht dem allgemeinen Prozessmodell für die Datenübermittlung zwischen Standesämtern, das in [Abbildung 3.2 auf Seite 113](#) dargestellt ist.

3.6.6.1 Mitteilung über die Namensänderung eines Ehegatten zu seinem Geburtseintrag

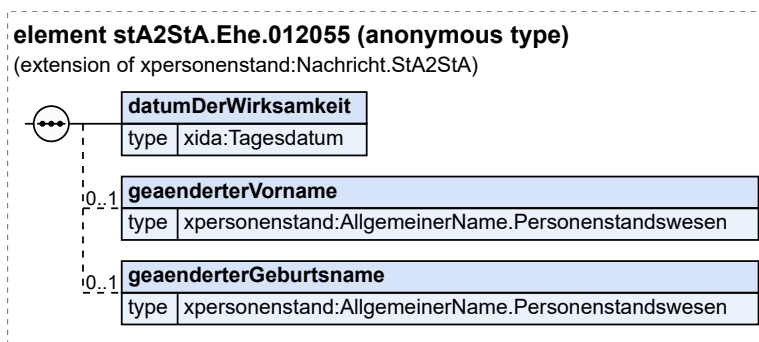
Nachricht: **stA2StA.Ehe.012055**

Diese Nachricht wird gesendet, wenn sich eine Erklärung zur Ehenamensführung auch auf den Geburtsnamen oder die Vornamen des Erklärenden auswirkt, insbesondere bei Namensangleichungen nach Art. 47 und Art. 48 EGBGB oder § 94 BVFG.

Rechtsgrundlagen:

- § 16 Abs. 1 PStG und § 58 Abs. 2 Nr. 1 PStV; § 41 Abs. 2 PStG und § 42 Abs. 2 PStG; Art. 47 und Art. 48 EGBGB oder § 94 BVFG

Abbildung 3.41. stA2StA.Ehe.012055



Diese Nachricht ist eine Erweiterung des Basistyps **Nachricht.StA2StA** (siehe [Abschnitt 2.5.25 auf Seite 72](#)).

Kindelemente von stA2StA.Ehe.012055			
Kindelement	Typ	Anz.	Seite
nachrichtenkopf	Nachrichtenkopf.G2G	1	69
ansprechpartner	datatypeC	0..1	882 *
vorgangsidentifikation	Identifikation.Ereignis	0..1	881 *
ereignis.zeitpunkt	xs:dateTime	1	
ereignis.zeichen	Identifikation.Ereignis.Zeichen	1	
registereintrag	Identifikation.Zieleintrag	1	51 *
familienbuch	Identifikation.Familienbuch	0..1	53 *
datumDerWirksamkeit	Tagesdatum	1	881 *
Es ist das Datum anzugeben, an dem die Namensänderung wirksam wird.			
Die Werte müssen dem Muster '[0-9]{4}-[0-9]{2}-[0-9]{2}' entsprechen.			
geaenderterVorname	AllgemeinerName. Personenstandswesen	0..1	36 *
Sofern sich die Vornamen geändert haben, sind hier die geänderten Vornamen mitzuteilen.			

Kindelemente von stA2StA.Ehe.012055			
Kindelement	Typ	Anz.	Seite
geaenderterGeburtsname	AllgemeinerName. Personenstandswesen	0..1	36 *
Sofern sich der Geburtsname geändert hat, ist hier der geänderte Geburtsname mitzuteilen.			

3.6.7 Mitteilung aus Anlass einer Namensänderung eines Ehegatten mit Erstreckung auf den Namen seines Kindes zum Geburtseintrag des Kindes

Der Prozess beginnt, wenn gemäß § 16 Abs. 1 PStG im Eheregister die Folgebeurkundung über eine Änderung des Namens eines Ehegatten aufgenommen wurde und sich diese Namensänderung kraft Gesetzes auf ein Kind des Ehegatten erstreckt. Das Standesamt teilt die Namensänderung des Elternteils dem Geburtenregister seines Kindes mit.

Beim empfangenden Standesamt wird durch die Registeridentifikation der Geburtseintrag seines Kindes gesucht und seinerseits geprüft, ob sich durch die Namensänderung des Elternteils auch der Name des Kindes geändert hat; ggf. wird der Geburtseintrag des Kindes fortgeführt.

Die Struktur dieses Prozesses entspricht dem allgemeinen Prozessmodell für die Datenübermittlung zwischen Standesämtern, das in [Abbildung 3.2 auf Seite 113](#) dargestellt ist.

3.6.7.1 Mitteilung über die Namensänderung einer Person aus ihrem Eheeintrag zum Geburtseintrag ihres Kindes

Nachricht: stA2StA.Ehe.012060

Die Nachricht wird gesendet bei Änderungen des Familiennamens eines Elternteils bei automatischer Erstreckung auf den Namen des unter fünf Jahre alten Kindes kraft Gesetzes. Rechtsgrundlage ist § 1617c BGB.

Diese Nachricht wird auch gesendet bei Erstreckung der Namensänderung der Mutter auf das unter fünf Jahre alte Kind nach Scheinvaterschaft (§ 1617b Abs. 2 BGB) oder späterer Änderung eines dem Kind nach § 1618 BGB bereits früher erteilten Ehenamens.

Diese Nachricht wird auch gesendet bei Änderung eines dem Kind unter fünf Jahren nach § 1618 BGB erteilten Ehenamens sowie in den Fällen des § 58 Abs. 2 Nr. 2 PStV - das Kind führt auch den geänderten Namen.

In allen vorgenannten Fällen kann die Nachricht auch dann verwendet werden, wenn das Kind das fünfte Lebensjahr vollendet hat und sich der Namensänderung des Elternteils anschließt. Hierbei ist aber die Anschlussklärung des Kindes in Papierform an das Geburtsstandesamt zu senden.

Rechtsgrundlagen:

- § 58 Abs. 2 Nr. 2 PStV

Diese Nachricht ist eine Erweiterung des Basistyps stA2StA.Familienrecht.Template.Namens-
aenderung.Eltern2Kind (siehe [Abschnitt 3.4.16.1.1 auf Seite 131](#)).

Kindelemente von stA2StA.Ehe.012060			
Kindelement	Typ	Anz.	Seite
nachrichtenkopf	Nachrichtenkopf.G2G	1	69

Kindelemente von stA2StA.Ehe.012060			
Kindelement	Typ	Anz.	Seite
ansprechpartner	datatypeC	0..1	882 *
vorgangsidentifikation	Identifikation.Ereignis	0..1	881 *
ereignis.zeitpunkt	xs:dateTime	1	
ereignis.zeichen	Identifikation.Ereignis.Zeichen	1	
registereintrag	Identifikation.Zieleintrag	1	51 *
familienbuch	Identifikation.Familienbuch	0..1	53 *
datumDerWirksamkeit	Tagesdatum	1	881 *
geaenderterName	PersonName.Aenderung	1	35 *
namenAlt	PersonName	1	33 *
namenNachVeraenderung	PersonName	0..1	33 *
identifikationsnummerElternteil	PlausibilisierteIdentifikationsnummer	0..1	881 *
anschriftDesKindes	Anschrift.Inland	0..1	21 *

3.6.8 Mitteilung aus Anlass eines Sterbefalles im Ausland zum Geburtenregister des Betroffenen

Der Prozess beginnt, wenn das Standesamt gemäß § 16 Abs. 1 PStG im Eheregister den im Ausland erfolgten Tod eines Ehegatten als Folgebeurkundung aufgenommen hat. Danach hat das Standesamt eine Mitteilung zum Geburtenregister des verstorbenen Ehegatten zu fertigen und diese an das für die Führung des Geburtenregisters zuständige Standesamt zu senden.

Beim empfangenden Standesamt wird durch die Registeridentifikation der Geburtseintrag des Betroffenen gesucht und ein Hinweis über dessen Tod eingetragen.

Die Struktur dieses Prozesses entspricht dem allgemeinen Prozessmodell für die Datenübermittlung zwischen Standesämtern, das in [Abbildung 3.2 auf Seite 113](#) dargestellt ist.

3.6.8.1 Mitteilung über den Tod im Ausland aus dem Eheregister zum Geburtseintrag

Nachricht: **stA2StA.Ehe.012070**

Diese Nachricht wird an das Geburtenregister des Verstorbenen gesendet, wenn der im Ausland eingetretene Sterbefall im Eheregister eingetragen wurde.

Rechtsgrundlagen:

- § 58 Abs. 4 Nr. 1 PStV

Diese Nachricht ist eine Erweiterung des Basistyps **stA2StA.Template.SterbefallAusland.Geburt2EheLP** (siehe [Abschnitt 3.4.16.1.6 auf Seite 137](#)).

Kindelemente von stA2StA.Ehe.012070			
Kindelement	Typ	Anz.	Seite
nachrichtenkopf	Nachrichtenkopf.G2G	1	69

Kindelemente von <code>stA2StA.Ehe.012070</code>			
Kindelement	Typ	Anz.	Seite
<code>ansprechpartner</code>	<code>datatypeC</code>	0..1	882 *
<code>vorgangsidentifikation</code>	<code>Identifikation.Ereignis</code>	0..1	881 *
<code>ereignis.zeitpunkt</code>	<code>xs:dateTime</code>	1	
<code>ereignis.zeichen</code>	<code>Identifikation.Ereignis.Zeichen</code>	1	
<code>registereintrag</code>	<code>Identifikation.Zieleintrag</code>	1	51 *
<code>familienbuch</code>	<code>Identifikation.Familienbuch</code>	0..1	53 *
<code>sterbefallAusland</code>	<code>BeurkundeteDaten.Zeitraum.Registereintrag.Flexibel</code>	1	58 *

3.6.9 Mitteilung aus Anlass einer Todeserklärung im Ausland und einer gerichtlichen Feststellung der Todeszeit im Ausland zum Geburtenregister des Betroffenen

Der Prozess beginnt, wenn das Standesamt gemäß § 16 Abs. 1 PStG im Eheregister für einen Ehegatten die im Ausland erfolgte Todeserklärung und gerichtliche Feststellung der Todeszeit im Ausland als Folgebeurkundung aufgenommen hat. Danach hat das Standesamt eine Mitteilung zum Geburtenregister des betroffenen Ehegatten zu fertigen und diese an das für die Führung des Geburtenregisters zuständige Standesamt zu senden.

Beim empfangenden Standesamt wird durch die Registeridentifikation der Geburtseintrag des Betroffenen gesucht und ein Hinweis über den Tod eingetragen.

Die Aufhebung der Todeserklärung oder der gerichtlichen Feststellung der Todeszeit wird konventionell mitgeteilt, da die Anzahl der Fälle sehr gering ist.

Die Struktur dieses Prozesses entspricht dem allgemeinen Prozessmodell für die Datenübermittlung zwischen Standesämtern, das in [Abbildung 3.2 auf Seite 113](#) dargestellt ist.

3.6.9.1 Mitteilung über die Todeserklärung im Ausland aus dem Eheregister zum Geburtseintrag

Nachricht: `stA2StA.Ehe.012080`

Diese Nachricht wird an das Geburtenregister des Betroffenen gesendet, wenn eine im Ausland erfolgte Todeserklärung und eine gerichtliche Feststellung der Todeszeit im Ausland nun im Eheregister eingetragen wurde.

Rechtsgrundlagen:

- § 58 Abs. 4 Nr. 1 PStV

Diese Nachricht ist eine Erweiterung des Basistyps `stA2StA.Template.Todeserklaerung.EheL-P2Geburt` (siehe [Abschnitt 3.4.16.1.7 auf Seite 137](#)).

Kindelemente von <code>stA2StA.Ehe.012080</code>			
Kindelement	Typ	Anz.	Seite
<code>nachrichtenkopf</code>	<code>Nachrichtenkopf.G2G</code>	1	69
<code>ansprechpartner</code>	<code>datatypeC</code>	0..1	882 *

Kindelemente von stA2StA.Ehe.012080			
Kindelement	Typ	Anz.	Seite
vorgangsidentifikation	Identifikation.Ereignis	0..1	881 *
ereignis.zeitpunkt	xs:dateTime	1	
ereignis.zeichen	Identifikation.Ereignis.Zeichen	1	
registereintrag	Identifikation.Zieleintrag	1	51 *
familienbuch	Identifikation.Familienbuch	0..1	53 *
nachweisdatenTodeserklaerung	NachweisdatenTodeserklaerung	1	59 *

3.6.10 Mitteilung über die Eheschließung im Ausland zum Geburtseintrag des Ehegatten

Der Prozess beginnt, wenn das Standesamt gemäß § 16 Abs. 1 PStG den Hinweis auf die erneute Eheschließung im Ausland in das Eheregister der Vorehe eingetragen hat.

Danach hat das Standesamt eine Mitteilung zum Geburtenregister des betroffenen Ehegatten zu fertigen und diese an das für die Führung des Geburtenregisters zuständige Standesamt zu senden. Beim empfangenden Standesamt wird durch die Registeridentifikation der Geburtseintrag des Betroffenen gesucht und ein Hinweis über dessen Eheschließung eingetragen.

Die Struktur dieses Prozesses entspricht dem allgemeinen Prozessmodell für die Datenübermittlung zwischen Standesämtern, das in [Abbildung 3.2 auf Seite 113](#) dargestellt ist.

3.6.10.1 Mitteilung über die Eheschließung eines Ehegatten im Ausland zum Geburtseintrag

Nachricht: stA2StA.Ehe.012090

Diese Nachricht wird übermittelt, um in dem Geburtseintrag des Betroffenen einen Hinweis auf seine im Ausland erfolgte Eheschließung einzutragen.

Rechtsgrundlagen:

- § 62 Abs. 1 Nr. 2 PStV in Verbindung mit § 58 Abs. 1 Nr. 1 PStV oder § 59 Abs. 1 Nr. 1 PStV

Diese Nachricht ist eine Erweiterung des Basistyps stA2StA.Template.Eheeintrag (siehe [Abschnitt 3.4.16.1.8 auf Seite 138](#)).

Kindelemente von stA2StA.Ehe.012090			
Kindelement	Typ	Anz.	Seite
nachrichtenkopf	Nachrichtenkopf.G2G	1	69
ansprechpartner	datatypeC	0..1	882 *
vorgangsidentifikation	Identifikation.Ereignis	0..1	881 *
ereignis.zeitpunkt	xs:dateTime	1	
ereignis.zeichen	Identifikation.Ereignis.Zeichen	1	
registereintrag	Identifikation.Zieleintrag	1	51 *
familienbuch	Identifikation.Familienbuch	0..1	53 *
eheeintrag	BeurkundeteDaten.Registereintrag.Flexibel	1	56 *

3.6.11 Mitteilung über die Begründung einer Lebenspartnerschaft im Ausland zum Geburtseintrag des Ehegatten

Der Prozess beginnt, wenn das Standesamt gemäß § 16 Abs. 1 PStG den Hinweis auf die Begründung der Lebenspartnerschaft im Ausland in das Eheregister der Vorehe eingetragen hat.

Danach hat das Standesamt eine Mitteilung zum Geburtenregister des betroffenen Ehegatten zu fertigen und diese an das für die Führung des Geburtenregisters zuständige Standesamt zu senden. Beim empfangenden Standesamt wird durch die Registeridentifikation der Geburtseintrag des Betroffenen gesucht und ein Hinweis über dessen Begründung der Lebenspartnerschaft eingetragen.

Die Struktur dieses Prozesses entspricht dem allgemeinen Prozessmodell für die Datenübermittlung zwischen Standesämtern, das in [Abbildung 3.2 auf Seite 113](#) dargestellt ist.

3.6.11.1 Mitteilung über die Begründung einer Lebenspartnerschaft eines Ehegatten im Ausland zum Geburtseintrag

Nachricht: `stA2StA.Ehe.012091`

Diese Nachricht wird übermittelt, um in dem Geburtseintrag des Betroffenen einen Hinweis auf seine im Ausland erfolgte Begründung der Lebenspartnerschaft einzutragen.

Rechtsgrundlagen:

- § 62 Abs. 1 Nr. 2 PStV in Verbindung mit § 58 Abs. 1 Nr. 1 PStV oder § 59 Abs. 1 Nr. 1 PStV

Diese Nachricht ist eine Erweiterung des Basistyps `stA2StA.Template.LPEintrag` (siehe [Abschnitt 3.4.16.1.9 auf Seite 139](#)).

Kindelemente von <code>stA2StA.Ehe.012091</code>			
Kindelement	Typ	Anz.	Seite
nachrichtenkopf	Nachrichtenkopf.G2G	1	69
ansprechpartner	datatypeC	0..1	882 *
vorgangsidentifikation	Identifikation.Ereignis	0..1	881 *
ereignis.zeitpunkt	xs:dateTime	1	
ereignis.zeichen	Identifikation.Ereignis.Zeichen	1	
registereintrag	Identifikation.Zieleintrag	1	51 *
familienbuch	Identifikation.Familienbuch	0..1	53 *
lebenspartnerschaftseintrag	BeurkundeteDaten.Registereintrag.Flexibel	1	56 *

3.7 Beurkundung einer Lebenspartnerschaft

Im Folgenden wird zunächst der Nachrichtenverkehr aus dem Bereich „Lebenspartnerschaften“ betrachtet. Dabei werden die Mitteilungen danach unterschieden, ob sie sich aus dem „Haupteintrag“ (im Anschluss an die Begründung) oder aus der „Fortführung“ (im Anschluss an eine Folgebeurkundung oder eine Eintragung eines Hinweises) ergeben.

Für den Haupteintrag ergeben sich folgende zwei Mitteilungstypen an andere Standesämter:

- zum Geburtseintrag eines jeden Lebenspartners
- zum Eintrag der Vorehe oder einer vorangegangenen Lebenspartnerschaft (Inhalte sind identisch, deshalb wird der Prozess zusammen modelliert).

Im Bereich der Fortführung ergeben sich u.a. weitere Mitteilungstypen an andere Standesämter:

- bei Namensänderung eines oder beider Lebenspartner mit Erstreckung auf den Geburtsnamen der oder des Erklärenden zum Geburtseintrag eines jeden Erklärenden
- bei Namensänderung eines Lebenspartners mit Erstreckung auf den Namen seines Kindes zum Geburtseintrag des Kindes
- bei Sterbefällen im Ausland zum Geburtenregister des Betroffenen
- bei Sterbefällen im Ausland zum Geburtenregister des überlebenden Lebenspartners
- bei Todeserklärung im Ausland und gerichtliche Feststellung der Todeszeit im Ausland zum Geburtenregister des Betroffenen
- bei Todeserklärung im Ausland und gerichtliche Feststellung der Todeszeit im Ausland zum Geburtenregister des überlebenden Lebenspartners
- ...

Für die Eintragung von Hinweisen ergibt sich ein Mitteilungstyp:

- bei Wiederverheiratung im Ausland beziehungsweise Begründung einer Lebenspartnerschaft im Ausland zum Geburtenregister der Lebenspartner

Anmerkung: An dieser Stelle der Spezifikation werden zunächst die Mitteilungen beschrieben, die zwischen Standesämtern ausgetauscht werden, die auch für die Begründung von Lebenspartnerschaften zuständig sind.

3.7.1 Mitteilung aus Anlass der Begründung einer Lebenspartnerschaft zum Geburtenregister eines jeden Lebenspartners

Der Prozess beginnt, nachdem der Registereintrag über die Nachbeurkundung einer Lebenspartnerschaft im Ausland (§ 35 PStG) abgeschlossen wurde. Gemäß § 27 Abs. 4 PStG ist in den Geburtseinträgen der Lebenspartner auf die erfolgte Begründung hinzuweisen. Das die Lebenspartnerschaft begründende Standesamt hat eine Mitteilung zum Geburtenregister eines jeden Lebenspartners zu fertigen und diese ist an das für die Führung des Geburtenregisters zuständige Standesamt zu senden.

Beim zuständigen Standesamt wird durch die Registereintragsidentifikation der Geburtseintrag des jeweiligen Lebenspartners gesucht und ein Hinweis über die erfolgte Begründung eingetragen.

Die Struktur dieses Prozesses entspricht dem allgemeinen Prozessmodell für die Datenübermittlung zwischen Standesämtern, das in [Abbildung 3.2 auf Seite 113](#) dargestellt ist.

3.7.1.1 Mitteilung über die Begründung einer Lebenspartnerschaft zum Geburtseintrag eines Lebenspartners

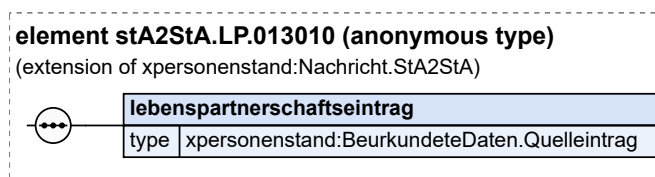
Nachricht: `stA2StA.LP.013010`

Diese Nachricht wird übermittelt, um in dem Geburtseintrag des Betroffenen einen Hinweis auf seine Lebenspartnerschaft einzutragen.

Rechtsgrundlagen:

- § 59 Abs. 1 Nr. 1 PStV

Abbildung 3.42. stA2StA.LP.013010



Diese Nachricht ist eine Erweiterung des Basistyps `Nachricht.StA2StA` (siehe [Abschnitt 2.5.25 auf Seite 72](#)).

Kindelemente von stA2StA.LP.013010			
Kindelement	Typ	Anz.	Seite
nachrichtenkopf	Nachrichtenkopf.G2G	1	69
ansprechpartner	datatypeC	0..1	882 *
vorgangsidentifikation	Identifikation.Ereignis	0..1	881 *
ereignis.zeitpunkt	xs:dateTime	1	
ereignis.zeichen	Identifikation.Ereignis.Zeichen	1	
registereintrag	Identifikation.Zieleintrag	1	51 *
familienbuch	Identifikation.Familienbuch	0..1	53 *
lebenspartnerschaftseintrag	BeurkundeteDaten.Quelleintrag	1	54 *

Hier sind die Hinweisdaten über die geschlossene Lebenspartnerschaft anzugeben. Zusätzlich zum Registereintrag sind der Ereignisort und -tag in jedem Fall anzugeben.

3.7.2 Mitteilung aus Anlass der Begründung einer Lebenspartnerschaft zum Eintrag der Vorehe oder einer vorangegangenen Lebenspartnerschaft eines jeden Lebenspartners

Der Prozess beginnt, nachdem der Registereintrag über die Nachbeurkundung einer Lebenspartnerschaft im Ausland (§ 35 PStG) abgeschlossen wurde. Gemäß § 16 Abs.1 PStG i.V.m. § 17 PStG ist im Eintrag einer vorangegangenen Ehe oder Lebenspartnerschaft eines jeden Lebenspartners auf die erfolgte Begründung hinzuweisen. Das die Lebenspartnerschaft nachbeurkundende Standesamt hat eine Mitteilung zum entsprechenden Register eines jeden Lebenspartners zu fertigen und diese ist an das für die Führung des Registers zuständige Standesamt zu senden.

Beim empfangenden Standesamt wird durch die Registereintragsidentifikation der Ehe- oder Lebenspartnerschaftseintrag des jeweiligen Ehegatten gesucht und ein Hinweis über die nachbeurkundete Lebenspartnerschaft eingetragen.

Die Struktur dieses Prozesses entspricht dem allgemeinen Prozessmodell für die Datenübermittlung zwischen Standesämtern, das in [Abbildung 3.2 auf Seite 113](#) dargestellt ist.

3.7.2.1 Mitteilung über die Begründung einer Lebenspartnerschaft zum Eheeintrag der Vorehe

Nachricht: `stA2StA.LP.013030`

Im Eheeintrag der Vorehe ist auf die erneute Lebenspartnerschaft hinzuweisen. Diese Mitteilung bzw. die korrespondierende Mitteilung 013031 - **Mitteilung über die Begründung einer Lebens-**

partnerschaft zum Eintrag der vorherigen Lebenspartnerschaft (siehe [Abschnitt 3.7.2.2 auf Seite 176](#)) muss ggf. für beide Lebenspartner erstellt werden.

Rechtsgrundlagen:

- § 59 Abs. 1 Nr. 2 PStV

Diese Nachricht ist eine Erweiterung des Basistyps `stA2StA.Template.Hinweis.EheLP2EheLP` (siehe [Abschnitt 3.4.16.1.5 auf Seite 136](#)).

Kindelemente von <code>stA2StA.LP.013030</code>			
Kindelement	Typ	Anz.	Seite
nachrichtenkopf	Nachrichtenkopf.G2G	1	69
ansprechpartner	datatypeC	0..1	882 *
vorgangsidentifikation	Identifikation.Ereignis	0..1	881 *
ereignis.zeitpunkt	xs:dateTime	1	
ereignis.zeichen	Identifikation.Ereignis.Zeichen	1	
registereintrag	Identifikation.Zieleintrag	1	51 *
familienbuch	Identifikation.Familienbuch	0..1	53 *
eheOderLPEintrag	stA2StA.VoreheOderLP	1	120 *
neuerEheeintragOderLPEintrag	BeurkundeteDaten.Quelleintrag	1	54 *
betroffenerEhegatteOderLP	PersonName	1	33 *
identifikationsnummerBetroffenerEhegatteOderLP	PlausibilisierteIdentifikationsnummer	0..1	881 *
geburtsdatumBetroffenerEhegatteOderLP	TeilbekanntesDatumMitUnbekannt	0..1	881 *

3.7.2.2 Mitteilung über die Begründung einer Lebenspartnerschaft zum Eintrag der vorherigen Lebenspartnerschaft

Nachricht: `stA2StA.LP.013031`

Im Eintrag einer vorangegangenen Lebenspartnerschaft ist auf die erneute Lebenspartnerschaft hinzuweisen. Diese Mitteilung bzw. die korrespondierende Mitteilung 013030 - **Mitteilung über die Begründung einer Lebenspartnerschaft zum Eheeintrag der Vorehe** (siehe [Abschnitt 3.7.2.1 auf Seite 175](#)) muss ggf. für beide Lebenspartner erstellt werden.

Rechtsgrundlagen:

- § 59 Abs. 1 Nr. 2 PStV

Diese Nachricht ist eine Erweiterung des Basistyps `stA2StA.Template.Hinweis.EheLP2EheLP` (siehe [Abschnitt 3.4.16.1.5 auf Seite 136](#)).

Kindelemente von <code>stA2StA.LP.013031</code>			
Kindelement	Typ	Anz.	Seite
nachrichtenkopf	Nachrichtenkopf.G2G	1	69
ansprechpartner	datatypeC	0..1	882 *
vorgangsidentifikation	Identifikation.Ereignis	0..1	881 *
ereignis.zeitpunkt	xs:dateTime	1	

Kindelemente von stA2StA.LP.013031			
Kindelement	Typ	Anz.	Seite
ereignis.zeichen	Identifikation.Ereignis.Zeichen	1	
registereintrag	Identifikation.Zieleintrag	1	51 *
familienbuch	Identifikation.Familienbuch	0..1	53 *
eheOderLPEintrag	StA2StA.VoreheOderLP	1	120 *
neuerEheeintragOderLPEintrag	BeurkundeteDaten.Quelleintrag	1	54 *
betroffenerEhegatteOderLP	PersonName	1	33 *
identifikationsnummerBetroffenerEhegatteOderLP	PlausibilisierteIdentifikationsnummer	0..1	881 *
geburtsdatumBetroffenerEhegatteOderLP	TeilbekanntesDatumMitUnbekannt	0..1	881 *

3.7.3 Mitteilung aus Anlass der Namensänderung beider Lebenspartner mit Erstreckung auf den Kindesnamen zum Geburtseintrag eines jeden gemeinsamen Kindes

Der Prozess beginnt, wenn gem. § 16 Abs. 1 in Verbindung mit § 17 PStG im Lebenspartnerschaftsregister die Folgebeurkundung über eine Änderung des Namens der Lebenspartner aufgenommen wurde. Nach der Beurkundung einer solchen Fortführung mit Erstreckung auf den Kindesnamen hat das Standesamt eine Mitteilung zum Geburtenregister eines jeden gemeinsamen Kindes zu fertigen und diese ist an das für die Führung des Geburtenregisters zuständige Standesamt zu senden.

Beim empfangenden Standesamt wird durch die Registereintragsidentifikation der Geburtseintrag des Kindes gesucht und aufgrund des vorliegenden Sachverhaltes vom Standesamt fortgeführt. Die sich daraus ergebenden weiteren Nachrichten werden im Kapitel „Geburten“ dargestellt.

In den Fällen des § 36 Abs. 2 PStV (Erklärung nach Art. 47 und Art. 48 EGBGB oder § 94 BVFG) erfolgt eine Mitteilung ausserhalb von XPersonenstand konventionell. Dies betrifft Fälle, bei denen die Namensänderung der Lebenspartner nicht zu einer übereinstimmenden Namensführung von Eltern und Kind führt, die aber dennoch eine Folgebeurkundung im Geburtenregister des Kindes erfordern.

Die Struktur dieses Prozesses entspricht dem allgemeinen Prozessmodell für die Datenübermittlung zwischen Standesämtern, das in [Abbildung 3.2 auf Seite 113](#) dargestellt ist.

3.7.3.1 Mitteilung über die Namensänderung der Eltern aus dem Lebenspartnerschaftsregister zum Geburtseintrag eines gemeinsamen Kindes

Nachricht: stA2StA.LP.013050

Diese Nachricht wird gesendet bei gemeinsamen Kindern der Lebenspartner, wenn sich:

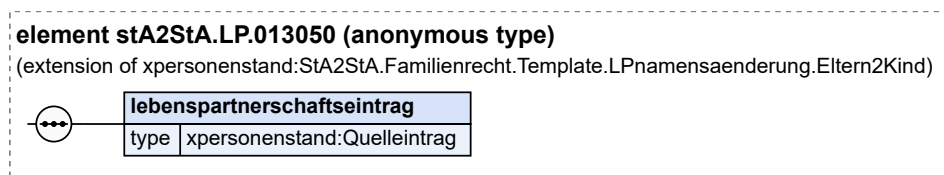
- der bestimmte Lebenspartnerschaftsname
- der geänderte Lebenspartnerschaftsname

auf das Kind kraft Gesetzes erstreckt (§ 59 Abs. 2 Nr. 2 PStV - das Kind führt auch den geänderten Namen).

Rechtsgrundlagen:

- § 16 Abs. 1 in Verbindung mit § 17 PStG und § 59 Abs. 2 Nr. 2 PStV oder § 36 Abs. 2 PStV in den Fällen des Art. 47 und Art. 48 EGBGB oder § 94 BVFG; bei namensrechtlicher Erklärung nach §§ 41 Abs. 2, 42 Abs. 2, 43 Abs. 2 oder 45 Abs. 2 PStG; § 62 Abs. 1 Nr. 2 PStV in Verbindung mit § 59 Abs. 2 PStV

Abbildung 3.43. stA2StA.LP.013050



Diese Nachricht ist eine Erweiterung des Basistyps `stA2StA.Familienrecht.Template.LPnamensaenderung.Eltern2Kind` (siehe [Abschnitt 3.4.16.2.3 auf Seite 143](#)).

Kindelemente von stA2StA.LP.013050			
Kindelement	Typ	Anz.	Seite
nachrichtenkopf	Nachrichtenkopf.G2G	1	69
ansprechpartner	datatypeC	0..1	882 *
vorgangsidentifikation	Identifikation.Ereignis	0..1	881 *
ereignis.zeitpunkt	xs:dateTime	1	
ereignis.zeichen	Identifikation.Ereignis.Zeichen	1	
registereintrag	Identifikation.Zieleintrag	1	51 *
familienbuch	Identifikation.Familienbuch	0..1	53 *
datumDerWirksamkeit	Tagesdatum	1	881 *
nameLebenspartner1	PersonName	1	33 *
identifikationsnummerLP1	PlausibilisierteIdentifikationsnummer	0..1	881 *
nameLebenspartner2	PersonName	1	33 *
identifikationsnummerLP2	PlausibilisierteIdentifikationsnummer	0..1	881 *
wahlLPName	Code.Wahl.LPName	1	110 *
anschriftDesKindes	Anschrift.Inland	0..1	21 *
lebenspartnerschaftsname	AllgemeinerName. Personenstandswesen	1	36 *
lebenspartnerschaftseintrag	Quelleintrag	1	49 *
Hier ist der Registereintrag der Begründung der Lebenspartnerschaft für eventuelle Rückfragen anzugeben.			

3.7.4 Mitteilung aus Anlass einer Namensänderung eines oder beider Lebenspartner mit Erstreckung auf den Geburtsnamen oder die Vornamen der oder des Erklärenden zum Geburtseintrag des Erklärenden

Der Prozess beginnt, wenn gemäß § 16 Abs. 1 PStG i.V.m. § 17 PStG im Lebenspartnerschaftsregister die Folgebeurkundung über eine Änderung des Namens eines oder beider Lebenspartner aufgenommen wurde und sich diese Namensänderung kraft Gesetzes auf den Geburtsnamen oder die Vornamen des Lebenspartners erstreckt. Das Standesamt teilt die Namensänderung des Erklärenden dem Geburtenregister des Erklärenden mit.

Beim empfangenden Standesamt wird durch die Registeridentifikation der Geburtseintrag des Erklärenden gesucht und fortgeführt.

Die Struktur dieses Prozesses entspricht dem allgemeinen Prozessmodell für die Datenübermittlung zwischen Standesämtern, das in [Abbildung 3.2 auf Seite 113](#) dargestellt ist.

3.7.4.1 Mitteilung über die Namensänderung eines Lebenspartners zu seinem Geburtseintrag

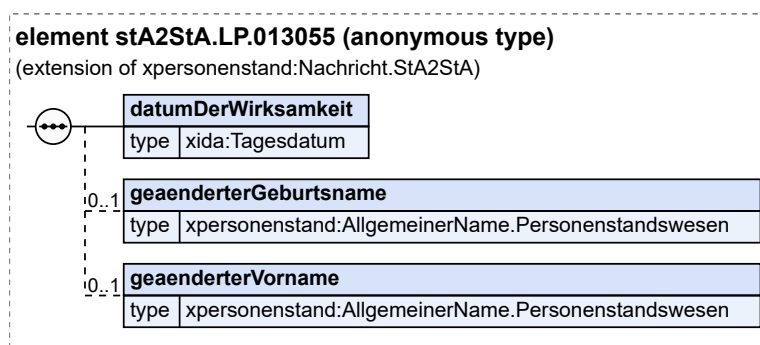
Nachricht: **stA2StA.LP.013055**

Diese Nachricht wird gesendet, wenn sich eine Erklärung zur Lebenspartnerschaftsnamensführung auch auf den Geburtsnamen oder die Vornamen des Erklärenden auswirkt, insbesondere bei Namensangleichungen nach Art. 47 und Art. 48 EGBGB oder § 94 BVFG.

Rechtsgrundlagen:

- § 16 Abs. 1 PStG i.V.m. § 17 PStG; § 41 Abs. 2 PStG und § 42 Abs.2 PStG; Art. 47 und Art. 48 EGBGB oder § 94 BVFG; § 59 Abs. 2 Nr. 1 PStV

Abbildung 3.44. stA2StA.LP.013055



Diese Nachricht ist eine Erweiterung des Basistyps **Nachricht.StA2StA** (siehe [Abschnitt 2.5.25 auf Seite 72](#)).

Kindelemente von stA2StA.LP.013055			
Kindelement	Typ	Anz.	Seite
nachrichtenkopf	Nachrichtenkopf.G2G	1	69
ansprechpartner	datatypeC	0..1	882 *
vorgangsidentifikation	Identifikation.Ereignis	0..1	881 *
ereignis.zeitpunkt	xs:dateTime	1	
ereignis.zeichen	Identifikation.Ereignis.Zeichen	1	
registereintrag	Identifikation.Zieleintrag	1	51 *
familienbuch	Identifikation.Familienbuch	0..1	53 *
datumDerWirksamkeit	Tagesdatum	1	881 *
Es ist das Datum anzugeben, an dem die Namensänderung wirksam wird.			
Die Werte müssen dem Muster '[0-9]{4}-[0-9]{2}-[0-9]{2}' entsprechen.			
geaenderterGeburtsname	AllgemeinerName. Personenstandswesen	0..1	36 *

Kindelemente von stA2StA.LP.013055			
Kindelement	Typ	Anz.	Seite
Sofern sich der Geburtsname geändert hat, ist hier der geänderte Geburtsname mitzuteilen.			
geaenderterVorname	AllgemeinerName. Personenstandswesen	0..1	36 *
Sofern sich die Vornamen geändert haben, sind hier die geänderten Vornamen mitzuteilen.			

3.7.5 Mitteilung aus Anlass einer Namensänderung eines Lebenspartners mit Erstreckung auf den Namen seines Kindes zum Geburtseintrag des Kindes

Der Prozess beginnt, wenn gemäß § 16 Abs. 1 PStG i.V.m. § 17 PStG im Lebenspartnerschaftsregister die Folgebeurkundung über eine Änderung des Namens eines Lebenspartners aufgenommen wurde und sich diese Namensänderung kraft Gesetzes auf ein Kind des Lebenspartners erstreckt. Das Standesamt teilt die Namensänderung des Elternteils dem Geburtenregister des Kindes mit.

Beim empfangenden Standesamt wird durch die Registeridentifikation der Geburtseintrag des Kindes gesucht und seinerseits geprüft, ob sich durch die Namensänderung des Elternteils auch der Name des Kindes geändert hat; ggf. wird der Geburtseintrag des Kindes fortgeführt.

Die Struktur dieses Prozesses entspricht dem allgemeinen Prozessmodell für die Datenübermittlung zwischen Standesämtern, das in [Abbildung 3.2 auf Seite 113](#) dargestellt ist.

3.7.5.1 Mitteilung über die Namensänderung einer Person aus ihrem Lebenspartnerschaftseintrag zum Geburtseintrag ihres Kindes

Nachricht: stA2StA.LP.013060

Die Nachricht wird gesendet bei Änderungen des Familiennamens eines Elternteils bei automatischer Erstreckung auf den Namen des unter fünf Jahren alten Kindes kraft Gesetzes. Rechtsgrundlage ist § 1617c BGB.

Diese Nachricht wird auch gesendet bei späterer Änderung eines dem Kind nach § 9 Abs. 5 Lebenspartnerschaftsgesetz i.V.m. § 1618 BGB bereits früher erteilten Lebenspartnerschaftsnamens.

Diese Nachricht wird auch gesendet bei Änderung eines dem Kind unter fünf Jahren nach § 9 Abs. 5 Lebenspartnerschaftsgesetz erteilten Lebenspartnerschaftsnamens sowie in den Fällen des § 58 Abs. 2 Nr. 2 PStV - das Kind führt auch den geänderten Namen.

In allen vorgenannten Fällen kann die Nachricht auch dann verwendet werden, wenn das Kind das fünfte Lebensjahr vollendet hat und sich der Namensänderung des Elternteils anschließt. Hierbei ist aber die Anschließerkklärung des Kindes in Papierform an das Geburtsstandesamt zu senden.

Rechtsgrundlagen:

- § 59 Abs. 2 Nr. 2 PStV i.V.m. § 9 Abs. 5 LPartG. §§1617c, 1618 BGB

Diese Nachricht ist eine Erweiterung des Basistyps stA2StA.Familienrecht.Template.Namens-
aenderung.Eltern2Kind (siehe [Abschnitt 3.4.16.1.1 auf Seite 131](#)).

Kindelemente von stA2StA.LP.013060			
Kindelement	Typ	Anz.	Seite
nachrichtenkopf	Nachrichtenkopf.G2G	1	69

Kindelemente von stA2StA.LP.013060			
Kindelement	Typ	Anz.	Seite
ansprechpartner	datatypeC	0..1	882 *
vorgangsidentifikation	Identifikation.Ereignis	0..1	881 *
ereignis.zeitpunkt	xs:dateTime	1	
ereignis.zeichen	Identifikation.Ereignis.Zeichen	1	
registereintrag	Identifikation.Zieleintrag	1	51 *
familienbuch	Identifikation.Familienbuch	0..1	53 *
datumDerWirksamkeit	Tagesdatum	1	881 *
geaenderterName	PersonName.Aenderung	1	35 *
namenAlt	PersonName	1	33 *
namenNachVeraenderung	PersonName	0..1	33 *
identifikationsnummerElternteil	PlausibilisierteIdentifikationsnummer	0..1	881 *
anschriftDesKindes	Anschrift.Inland	0..1	21 *

3.7.6 Mitteilung aus Anlass eines im Ausland erfolgten Sterbefalls zum Geburtseintrag des Verstorbenen

Der Prozess beginnt, wenn das Standesamt gemäß § 16 Abs. 1 PStG i. V. m. § 17 PStG im Lebenspartnerschaftsregister den im Ausland erfolgten Tod eines Lebenspartners als Folgebeurkundung aufgenommen hat. Danach hat das Standesamt eine Mitteilung zum Geburtenregister des Verstorbenen zu fertigen und diese an das für die Führung des Geburtenregisters zuständige Standesamt zu senden.

Beim empfangenden Standesamt wird durch die Registeridentifikation der Geburtseintrag des Verstorbenen gesucht und ein Hinweis über dessen Tod eingetragen.

Die Struktur dieses Prozesses entspricht dem allgemeinen Prozessmodell für die Datenübermittlung zwischen Standesämtern, das in [Abbildung 3.2 auf Seite 113](#) dargestellt ist.

3.7.6.1 Mitteilung über den Tod im Ausland aus dem Lebenspartnerschaftsregister zum Geburtseintrag

Nachricht: stA2StA.LP.013070

Diese Nachricht wird gesendet, wenn ein im Ausland eingetretener Sterbefall im Lebenspartnerschaftsregister eingetragen wurde.

Rechtsgrundlagen:

- § 59 Abs. 4 Nr. 1 PStV

Diese Nachricht ist eine Erweiterung des Basistyps stA2StA.Template.SterbefallAusland.Geburt2EheLP (siehe [Abschnitt 3.4.16.1.6 auf Seite 137](#)).

Kindelemente von stA2StA.LP.013070			
Kindelement	Typ	Anz.	Seite
nachrichtenkopf	Nachrichtenkopf.G2G	1	69
ansprechpartner	datatypeC	0..1	882 *

Kindelemente von stA2StA.LP.013070			
Kindelement	Typ	Anz.	Seite
vorgangsidentifikation	Identifikation.Ereignis	0..1	881 *
ereignis.zeitpunkt	xs:dateTime	1	
ereignis.zeichen	Identifikation.Ereignis.Zeichen	1	
registereintrag	Identifikation.Zieleintrag	1	51 *
familienbuch	Identifikation.Familienbuch	0..1	53 *
sterbefallAusland	BeurkundeteDaten.Zeitraum. Registereintrag.Flexibel	1	58 *

3.7.7 Mitteilung aus Anlass einer Todeserklärung im Ausland und einer gerichtlichen Feststellung der Todeszeit im Ausland zum Geburtenregister des Betroffenen

Der Prozess beginnt, wenn das Standesamt gemäß § 16 Abs. 1 PStG i. V. m. § 17 Abs. 1 PStG im Lebenspartnerschaftsregister den im Ausland erfolgten Tod eines Lebenspartners und die gerichtliche Feststellung der Todeszeit als Folgebeurkundung aufgenommen hat. Danach hat das Standesamt eine Mitteilung zum Geburtenregister des Verstorbenen zu fertigen und diese an das für die Führung des Geburtenregisters zuständige Standesamt zu senden.

Beim empfangenden Standesamt wird durch die Registeridentifikation der Geburtseintrag des Kindes gesucht und ein Hinweis über den Tod eingetragen.

Die Aufhebung der Todeserklärung oder der gerichtlichen Feststellung der Todeszeit wird konventionell mitgeteilt, da die Anzahl der Fälle sehr gering ist.

Die Struktur dieses Prozesses entspricht dem allgemeinen Prozessmodell für die Datenübermittlung zwischen Standesämtern, das in [Abbildung 3.2 auf Seite 113](#) dargestellt ist.

3.7.7.1 Mitteilung über die Todeserklärung im Ausland aus dem Lebenspartnerschaftsregister zum Geburtseintrag

Nachricht: stA2StA.LP.013080

Diese Nachricht wird gesendet, wenn eine im Ausland erfolgte Todeserklärung und eine gerichtliche Feststellung der Todeszeit im Ausland nun im Lebenspartnerschaftsregister eingetragen wurde.

Rechtsgrundlagen:

- § 59 Abs. 4 Nr. 1 PStV

Diese Nachricht ist eine Erweiterung des Basistyps stA2StA.Template.Todeserklaerung.EheL-P2Geburt (siehe [Abschnitt 3.4.16.1.7 auf Seite 137](#)).

Kindelemente von stA2StA.LP.013080			
Kindelement	Typ	Anz.	Seite
nachrichtenkopf	Nachrichtenkopf.G2G	1	69
ansprechpartner	datatypeC	0..1	882 *
vorgangsidentifikation	Identifikation.Ereignis	0..1	881 *
ereignis.zeitpunkt	xs:dateTime	1	

Kindelemente von stA2StA.LP.013080			
Kindelement	Typ	Anz.	Seite
ereignis.zeichen	Identifikation.Ereignis.Zeichen	1	
registereintrag	Identifikation.Zieleintrag	1	51 *
familienbuch	Identifikation.Familienbuch	0..1	53 *
nachweisdatenTodeserklaerung	NachweisdatenTodeserklaerung	1	59 *

3.7.8 Mitteilung über die Eheschließung im Ausland zum Geburtseintrag des Lebenspartners

Der Prozess beginnt, wenn das Standesamt gemäß § 16 Abs. 1 PStG i.V.m. § 17 PStG im Lebenspartnerschaftsregister einen Hinweis auf eine Eheschließung eines Lebenspartners im Ausland eingetragen hat.

Danach hat das Standesamt eine Mitteilung zum Geburtenregister des betroffenen Lebenspartners zu fertigen und diese an das für die Führung des Geburtenregisters zuständige Standesamt zu senden. Beim empfangenden Standesamt wird durch die Registeridentifikation der Geburtseintrag des Lebenspartners gesucht und ein Hinweis über die Eheschließung eingetragen.

Die Struktur dieses Prozesses entspricht dem allgemeinen Prozessmodell für die Datenübermittlung zwischen Standesämtern, das in [Abbildung 3.2 auf Seite 113](#) dargestellt ist.

3.7.8.1 Mitteilung über die Eheschließung eines Lebenspartners im Ausland zum Geburtseintrag

Nachricht: stA2StA.LP.013090

Diese Nachricht wird übermittelt, um in dem Geburtseintrag des Betroffenen einen Hinweis auf seine im Ausland erfolgte Eheschließung einzutragen.

Rechtsgrundlagen:

- § 62 Abs. 1 Nr. 2 in Verbindung mit § 58 Abs. 1 Nr. oder § 59 Abs. 1 Nr. 1 PStV

Diese Nachricht ist eine Erweiterung des Basistyps stA2StA.Template.Eheeintrag (siehe [Abschnitt 3.4.16.1.8 auf Seite 138](#)).

Kindelemente von stA2StA.LP.013090			
Kindelement	Typ	Anz.	Seite
nachrichtenkopf	Nachrichtenkopf.G2G	1	69
ansprechpartner	datatypeC	0..1	882 *
vorgangsidentifikation	Identifikation.Ereignis	0..1	881 *
ereignis.zeitpunkt	xs:dateTime	1	
ereignis.zeichen	Identifikation.Ereignis.Zeichen	1	
registereintrag	Identifikation.Zieleintrag	1	51 *
familienbuch	Identifikation.Familienbuch	0..1	53 *
eheeintrag	BeurkundeteDaten.Registereintrag.Flexibel	1	56 *

3.7.9 Mitteilung über die Begründung einer Lebenspartnerschaft im Ausland zum Geburtseintrag des Lebenspartners

Der Prozess beginnt, wenn das Standesamt gemäß § 16 Abs. 1 PStG i.V.m. § 17 PStG im Lebenspartnerschaftsregister einen Hinweis auf eine erneute Begründung einer Lebenspartnerschaft eines Lebenspartners im Ausland eingetragen hat.

Danach hat das Standesamt eine Mitteilung zum Geburtenregister des betroffenen Lebenspartners zu fertigen und diese an das für die Führung des Geburtenregisters zuständige Standesamt zu senden. Beim empfangenden Standesamt wird durch die Registeridentifikation der Geburtseintrag des Lebenspartners gesucht und ein Hinweis über die Begründung der Lebenspartnerschaft eingetragen.

Die Struktur dieses Prozesses entspricht dem allgemeinen Prozessmodell für die Datenübermittlung zwischen Standesämtern, das in [Abbildung 3.2 auf Seite 113](#) dargestellt ist.

3.7.9.1 Mitteilung über die Begründung einer Lebenspartnerschaft eines Lebenspartners im Ausland zum Geburtseintrag

Nachricht: `stA2StA.LP.013091`

Diese Nachricht wird übermittelt, um in dem Geburtseintrag des Betroffenen einen Hinweis auf seine im Ausland erfolgte Begründung der Lebenspartnerschaft einzutragen.

Rechtsgrundlagen:

- § 62 Abs. 1 Nr. 2 in Verbindung mit § 58 Abs. 1 Nr. oder § 59 Abs. 1 Nr. 1 PStV

Diese Nachricht ist eine Erweiterung des Basistyps `stA2StA.Template.LPEintrag` (siehe [Abschnitt 3.4.16.1.9 auf Seite 139](#)).

Kindelemente von <code>stA2StA.LP.013091</code>			
Kindelement	Typ	Anz.	Seite
nachrichtenkopf	Nachrichtenkopf.G2G	1	69
ansprechpartner	datatypeC	0..1	882 *
vorgangsidentifikation	Identifikation.Ereignis	0..1	881 *
ereignis.zeitpunkt	xs:dateTime	1	
ereignis.zeichen	Identifikation.Ereignis.Zeichen	1	
registereintrag	Identifikation.Zieleintrag	1	51 *
familienbuch	Identifikation.Familienbuch	0..1	53 *
lebenspartnerschaftseintrag	BeurkundeteDaten.Registereintrag.Flexibel	1	56 *

3.8 Beurkundung eines Sterbefalls

Im Folgenden wird der Nachrichtenverkehr aus dem Bereich „Beurkundung eines Sterbefalls“ betrachtet. In diesem Bereich ergeben sich alle Mitteilungen aus dem „Haupteintrag“ (im Anschluss an die Sterbefallbeurkundung).

Im Einzelnen sind dies folgende zwei Mitteilungstypen an andere Standesämter

- zum Geburtseintrag des Verstorbenen
- zum Eheeintrag des Verstorbenen

Wird im Nachhinein festgestellt, dass der beurkundete Sterbefall außerhalb des Zuständigkeitsbereiches des Standesamtes erfolgt ist, ist die Beurkundung dem für den Sterbefall zuständigen Standesamt konventionell mitzuteilen (Nummer 31.3.3 Satz 2 PStG-VwV).

3.8.1 Mitteilung eines Sterbefalls zum Geburtseintrag des Verstorbenen

Der Prozess beginnt, nachdem der Registereintrag über die Beurkundung des Sterbefalls abgeschlossen wurde. Gemäß § 27 Abs. 4 PStG ist in den Geburtseintrag ein Hinweis auf den Tod aufzunehmen. Das Standesamt hat nach der Beurkundung des Sterbefalls eine Mitteilung zum Geburtenregister des Verstorbenen zu fertigen.

Das Empfängerstandesamt sucht anhand der Registereintragsidentifikation oder hilfsweise anhand des Namens den betreffenden Geburtseintrag und trägt den Hinweis ein.

Die Struktur dieses Prozesses entspricht dem allgemeinen Prozessmodell für die Datenübermittlung zwischen Standesämtern, das in [Abbildung 3.2 auf Seite 113](#) dargestellt ist.

3.8.1.1 Mitteilung über einen Sterbefall zum Geburtseintrag

Nachricht: **stA2StA.Sterbefall.014010**

Diese Nachricht wird übermittelt, um in dem Geburtseintrag des Betroffenen einen Hinweis über seinen Tod einzutragen.

Rechtsgrundlagen:

- § 60 Abs. 1 Nr. 1 PStV

Abbildung 3.45. stA2StA.Sterbefall.014010



Diese Nachricht ist eine Erweiterung des Basistyps **Nachricht.StA2StA** (siehe [Abschnitt 2.5.25 auf Seite 72](#)).

Kindelemente von stA2StA.Sterbefall.014010			
Kindelement	Typ	Anz.	Seite
nachrichtenkopf	Nachrichtenkopf.G2G	1	69
ansprechpartner	datatypeC	0..1	882 *
vorgangsidentifikation	Identifikation.Ereignis	0..1	881 *
ereignis.zeitpunkt	xs:dateTime	1	
ereignis.zeichen	Identifikation.Ereignis.Zeichen	1	
registereintrag	Identifikation.Zieleintrag	1	51 *
familienbuch	Identifikation.Familienbuch	0..1	53 *
sterbeeintrag	BeurkundeteDaten.Zeitraum.Quelleintrag	1	56 *

Kindelemente von <code>stA2StA.Sterbefall.014010</code>			
Kindelement	Typ	Anz.	Seite
Dies sind die Hinweisdaten über die Sterbefallbeurkundung. Zusätzlich zum Registereintrag sind hier der Sterbeort und -tag bzw. der Sterbezeitraum auf jeden Fall mitzuteilen.			

3.8.2 Mitteilung eines Sterbefalls zum Ehe- oder Lebenspartnerschaftseintrag des Verstorbenen

Der Prozess beginnt, nachdem der Registereintrag über die Beurkundung des Sterbefalls abgeschlossen wurde. Gemäß § 16 Abs. 1 und § 17 PStG wird über den Tod eines Ehegatten oder Lebenspartners eine Folgebeurkundung aufgenommen. Das Standesamt hat nach der Beurkundung des Sterbefalls eine Mitteilung zum Ehe- oder Lebenspartnerschaftsregister des Verstorbenen zu fertigen, falls dieser verheiratet war oder in einer eingetragenen Lebenspartnerschaft gelebt hat. Die Mitteilung ist an das Standesamt, welches das Ehe- oder Lebenspartnerschaftsregister der bestehenden Ehe oder Lebenspartnerschaft beurkundet hat, zu senden.

Das Empfängerstandesamt sucht anhand der Registereintragsidentifikation den Ehe- oder Lebenspartnerschaftseintrag des Verstorbenen oder hilfsweise anhand des Namens den betreffenden Eintrag und nimmt die Folgebeurkundung vor.

Die Struktur dieses Prozesses entspricht dem allgemeinen Prozessmodell für die Datenübermittlung zwischen Standesämtern, das in [Abbildung 3.2 auf Seite 113](#) dargestellt ist.

3.8.2.1 Mitteilung über einen Sterbefall zum Eheeintrag

Nachricht: `stA2StA.Sterbefall.014020`

Diese Nachricht wird übermittelt, um in dem Eheeintrag des Betroffenen eine Folgebeurkundung über seinen Tod einzutragen.

Rechtsgrundlagen:

- § 60 Abs. 1 Nr. 2 PStV

Diese Nachricht ist eine Erweiterung des Basistyps `stA2StA.Template.Nachbeurkundung.Sterbe2EheLP` (siehe [Abschnitt 3.4.16.1.10 auf Seite 140](#)).

Kindelemente von <code>stA2StA.Sterbefall.014020</code>			
Kindelement	Typ	Anz.	Seite
nachrichtenkopf	<code>Nachrichtenkopf.G2G</code>	1	69
ansprechpartner	<code>datatypeC</code>	0..1	882 *
vorgangsidentifikation	<code>Identifikation.Ereignis</code>	0..1	881 *
ereignis.zeitpunkt	<code>xs:dateTime</code>	1	
ereignis.zeichen	<code>Identifikation.Ereignis.Zeichen</code>	1	
registereintrag	<code>Identifikation.Zieleintrag</code>	1	51 *
familienbuch	<code>Identifikation.Familienbuch</code>	0..1	53 *
sterbeeintrag	<code>stA2StA.EheOderLPEintragVerstorbener</code>	1	121 *
sterbeeintrag	<code>BeurkundeteDaten.Zeitraum.Quelleintrag</code>	1	56 *

Kindelemente von <code>stA2StA.Sterbefall.014020</code>			
Kindelement	Typ	Anz.	Seite
<code>verstorbenePerson</code>	<code>PersonName</code>	1	33 *
<code>geburtsdatumVerstorbenePerson</code>	<code>TeilbekanntesDatumMitUnbekannt</code>	0..1	881 *
<code>identifikationsnummerVerstorbenePerson</code>	<code>PlausibilisierteIdentifikationsnummer</code>	0..1	881 *
<code>familienstand</code>	<code>Code.FamilienstandPersonenstandswesen</code>	1	101 *

3.8.2.2 Mitteilung über einen Sterbefall zum Lebenspartnerschaftseintrag

Nachricht: `stA2StA.Sterbefall.014021`

Diese Nachricht wird übermittelt, um in dem Lebenspartnerschaftseintrag des Betroffenen eine Folgebeurkundung über seinen Tod einzutragen.

Rechtsgrundlagen:

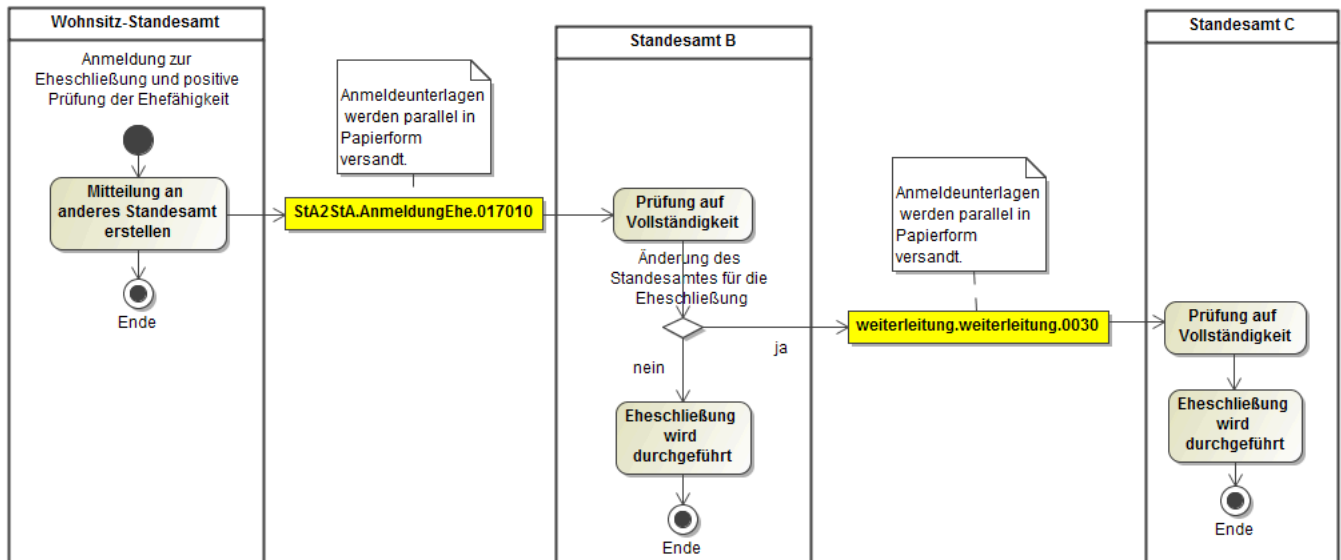
- § 60 Abs. 1 Nr. 2 PStV

Diese Nachricht ist eine Erweiterung des Basistyps `stA2StA.Template.Nachbeurkundung.Sterbe2EheLP` (siehe [Abschnitt 3.4.16.1.10 auf Seite 140](#)).

Kindelemente von <code>stA2StA.Sterbefall.014021</code>			
Kindelement	Typ	Anz.	Seite
<code>nachrichtenkopf</code>	<code>Nachrichtenkopf.G2G</code>	1	69
<code>ansprechpartner</code>	<code>datatypeC</code>	0..1	882 *
<code>vorgangsidentifikation</code>	<code>Identifikation.Ereignis</code>	0..1	881 *
<code>ereignis.zeitpunkt</code>	<code>xs:dateTime</code>	1	
<code>ereignis.zeichen</code>	<code>Identifikation.Ereignis.Zeichen</code>	1	
<code>registereintrag</code>	<code>Identifikation.Zieleintrag</code>	1	51 *
<code>familienbuch</code>	<code>Identifikation.Familienbuch</code>	0..1	53 *
<code>sterbeeintrag</code>	<code>stA2StA.EheOderLPEintragVerstorbener</code>	1	121 *
<code>sterbeeintrag</code>	<code>BeurkundeteDaten.Zeitraum.Quelleintrag</code>	1	56 *
<code>verstorbenePerson</code>	<code>PersonName</code>	1	33 *
<code>geburtsdatumVerstorbenePerson</code>	<code>TeilbekanntesDatumMitUnbekannt</code>	0..1	881 *
<code>identifikationsnummerVerstorbenePerson</code>	<code>PlausibilisierteIdentifikationsnummer</code>	0..1	881 *
<code>familienstand</code>	<code>Code.FamilienstandPersonenstandswesen</code>	1	101 *

3.9 Übermittlung von Anmeldedaten

Im Folgenden wird der Nachrichtenverkehr aus dem Bereich „Übermittlung von Anmeldedaten“ betrachtet.

Abbildung 3.46. Allgemeines Prozessmodell zur Übermittlung von Anmeldedaten

3.9.1 Übermittlung der Daten zur Eheschließung

Der Prozess beginnt, wenn die Eheschließenden die beabsichtigte Eheschließung oder die Umwandlung nach § 17a PStG beim Wohnsitz-Standesamt anmelden (§ 12 Abs. 1 PStG) und die Ehe bei einem anderen Standesamt geschlossen werden soll. Liegt ein Eehindernis nicht vor, sind die vollständigen Anmeldeunterlagen an das Standesamt, bei dem die Ehe geschlossen werden soll (§ 28 Abs. 3 PStV), mit einem Vermerk über das Ergebnis der Prüfung konventionell zu übersenden.

Die für die Eheschließung und die Folgearbeiten erforderlichen Daten werden parallel elektronisch übermittelt. Das adressierte Standesamt übernimmt die elektronisch übermittelten Daten in das Fachverfahren und prüft diese auf Vollständigkeit.

Rückfragen an das absendende Standesamt werden konventionell geklärt. Eine Berichtigungsnachricht ist nicht erforderlich. Sofern die Eheschließenden sich entscheiden, bei einem dritten Standesamt die Ehe zu schließen, werden die vollständigen Anmeldeunterlagen konventionell an das jetzt zuständige Standesamt gesandt. Die für die Eheschließung und die Folgearbeiten erforderlichen Daten werden mit dem Weiterleitungsmechanismus aus XInnere dem jetzt zuständigen Standesamt übermittelt.¹ Von dort aus kann eine erneute Weiterleitung erfolgen, sofern die Eheschließenden sich nochmals für einen anderen Eheschließungsort entscheiden sollten. Eine Abgabennachricht an den ursprünglichen Autor der Nachricht erfolgt nicht. Eine Nicht-Zuständigkeitsnachricht entfällt.

Die Struktur dieses Prozesses entspricht dem allgemeinen Prozessmodell für die Datenübermittlung von Anmeldedaten zwischen Standesämtern, das in [Abbildung 3.46 auf Seite 188](#) dargestellt ist.

3.9.1.1 Übermittlung der Daten nach Anmeldung einer Eheschließung

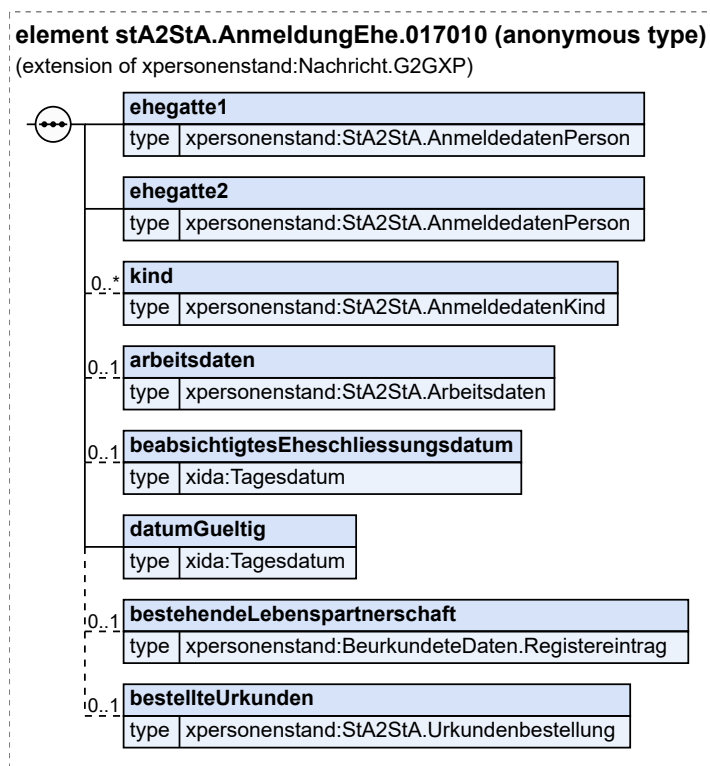
Nachricht: **stA2StA.AnmeldungEhe.017010**

Die Nachricht wird übermittelt, um die Daten zur Anmeldung einer Eheschließung an ein anderes Standesamt zu senden.

¹Elektronische Weiterleitungen werden zunächst zurück gestellt, bis Erfahrungen mit dem produktiven Einsatz der Mitteilung 017010 - **Übermittlung der Daten zur Eheschließung** gesammelt wurden und ein belastbares Mengengerüst zur Verfügung steht.

Rechtsgrundlagen:

- § 28 Abs. 3 PStV

Abbildung 3.47. stA2StA.AnmeldungEhe.017010

Diese Nachricht ist eine Erweiterung des Basistyps `Nachricht.G2GXP` (siehe [Abschnitt 2.5.22 auf Seite 67](#)).

Kindelemente von <code>stA2StA.AnmeldungEhe.017010</code>			
Kindelement	Typ	Anz.	Seite
nachrichtenkopf	<code>Nachrichtenkopf.G2G</code>	1	69
ansprechpartner	<code>datatypeC</code>	0..1	882 *
vorgangsidentifikation	<code>Identifikation.Ereignis</code>	0..1	881 *
ereignis.zeitpunkt	<code>xs:dateTime</code>	1	
ereignis.zeichen	<code>Identifikation.Ereignis.Zeichen</code>	1	
ehegatte1	<code>StA2StA.AnmeldedatenPerson</code>	1	116 *
Hier werden die Anmeldedaten des ersten Ehegatten übermittelt.			
ehegatte2	<code>StA2StA.AnmeldedatenPerson</code>	1	116 *
Hier werden die Anmeldedaten des zweiten Ehegatten übermittelt.			
kind	<code>StA2StA.AnmeldedatenKind</code>	0..n	119 *
Hier können die Anmeldedaten gemeinsamer Kinder übermittelt werden.			
arbeitsdaten	<code>StA2StA.Arbeitsdaten</code>	0..1	119 *

Kindelemente von <code>stA2StA.AnmeldungEhe.017010</code>			
Kindelement	Typ	Anz.	Seite
Hier können Arbeitsdaten übermittelt werden. Diese Daten werden nicht für die Befüllung der Register im engeren Sinne benötigt, sondern ermöglichen dem Fachverfahren die Vereinfachung des Arbeitsprozesses im empfangenden Standesamt.			
beabsichtigtesEheschliessungsdatum	Tagesdatum	0..1	881 *
Sofern bekannt, wird hier das beabsichtigte Eheschließungsdatum übermittelt. Die Werte müssen dem Muster '[0-9]{4}-[0-9]{2}-[0-9]{2}' entsprechen.			
datumGueltig	Tagesdatum	1	881 *
Hier wird das Datum mitgeteilt, bis zu dem das Ergebnis der Prüfung der Ehefähigkeit gültig ist. Die Werte müssen dem Muster '[0-9]{4}-[0-9]{2}-[0-9]{2}' entsprechen.			
bestehendeLebenspartnerschaft	BeurkundeteDaten.Registereintrag	0..1	55 *
Sofern eine bestehende Lebenspartnerschaft in eine Ehe umgewandelt werden soll (§ 17a PStG), sind hier Angaben zur Lebenspartnerschaft zu übermitteln.			
bestellteUrkunden	StA2StA.Urkundenbestellung	0..1	128 *
Hier können Angaben zu den bestellten Urkunden übermittelt werden.			

4 Datenabrufe zwischen Standesämtern

4.1 Ausgangssituation und Zielsetzung

In diesem Kapitel werden die Prozesse, die Datentypen sowie die Nachrichten beschrieben, mit denen Standesämter untereinander Daten aus Registereinträgen abrufen sowie sich mitteilen können. Die Standesämter benötigen urkundlich nachgewiesene Daten aus anderen Personenstandsregistern als Grundlage von Erst- und Folgebeurkundungen. Diese Daten waren vor dem dritten Personenstandsrechtsänderungsgesetz in der Regel vom Bürger in der Form von Personenstandsurkunden beizubringen. Nun sollen sie durch das Standesamt mithilfe des standesamtsinternen Datenabrufs ermittelt werden (vgl. § 10 (1) PStG).

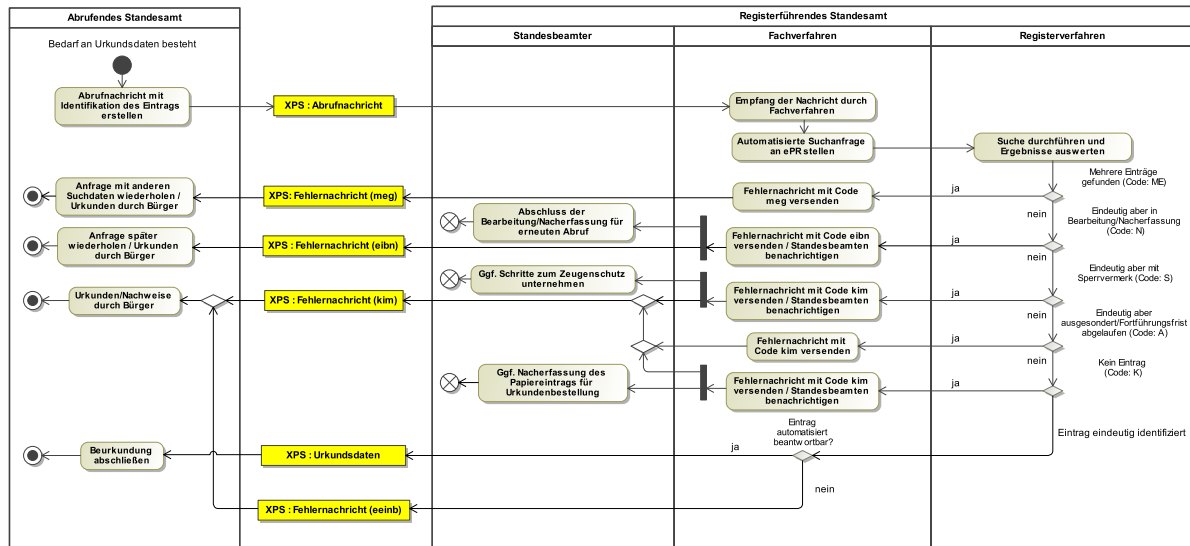
Durch die Etablierung der Datenübermittlung mit dem Standard XPersonenstand sowie der weitgehenden Automatisierung des vorgesehenen Prozesses (Ermittlung der Suchdaten, Suche im Register, Erstellen der Antwortnachricht, Einbinden in die Vorgangsbearbeitung) wird den Standesämtern dazu ein zusätzliches Mittel an die Hand gegeben.

Da der Datenaustausch zwischen Standesämtern eine zuvor in XPersonenstand nicht vorgesehene Zwei-Wege-Kommunikation sowie ein Querschnittsthema ist, das alle möglichen Beurkundungsvorgänge betrifft, ist für die Umsetzung mit einem hohem Aufwand zu rechnen. Um die Aufwände für alle Beteiligten tragbar zu machen, wurde für die Umsetzung ein Drei-Stufen-Plan erstellt:

- Die erste Stufe wurde in XPersonenstand zur Version 1.7.6 umgesetzt. In dieser Stufe ist die Beteiligung eines Standesbeamten (also eines Menschen) vor der Beantwortung eines Datenabrufs noch in allen Fällen zwingend vorgesehen.
- Die zweite Stufe wurde in XPersonenstand zur Version 1.7.7 umgesetzt. In dieser Stufe soll in möglichst vielen Fällen die Beteiligung eines Standesbeamten zur Beantwortung eines Datenabrufs nicht mehr nötig sein, da die Antworten, falls möglich, automatisch vom Fachverfahren mithilfe der Registerdaten erstellt und versandt werden.
- Die dritte Stufe der Datenabrufe wird in XPersonenstand in Version 25.11 umgesetzt. In dieser Stufe gibt es ein zeitnahes Antwortverhalten, so dass Standesbeamte für Beurkundungen und Hinweiseintragungen benötigte Daten von anderen Standesämtern ermitteln können, ohne die Vorgangsbearbeitung unterbrechen zu müssen.

4.2 Übersicht über den Ablauf

Abbildung 4.1. Übersicht über den Prozess zum Abruf von Daten aus einem Personenstandsregister



Der Prozess beginnt, wenn zur Beurkundung eines Personenstandsfalls urkundliche Nachweise erforderlich sind.

Das abrufende Standesamt sendet eine Abrufnachricht mit den Suchdaten an das registerführende Standesamt (Namen, gegebenenfalls Ereignisdaten). Für das Auslösen der Abrufnachricht wird die Berechtigungsstufe C benötigt.

Im registerführenden Standesamt wird vom Fachverfahren automatisch eine Suche (siehe Abschnitt [Abschnitt 4.3, „Suche nach Einträgen“](#)) im Register zum Eintrag gestartet. Falls für das Ergebnis der Suche folgende Bedingungen zutreffen:

- Die Suche identifiziert genau einen Eintrag im elektronischen Register der automatisiert beantwortbar ist.
- Für diesen Eintrag ist kein Sperrvermerk eingetragen.
- Der Eintrag befindet sich nicht in Bearbeitung oder Nacherfassung.
- Die Fortführungsfrist des Eintrags ist nicht überschritten.

so wird vom Fachverfahren automatisch eine Antwortnachricht mit den Urkundsdaten aus dem Eintrag verfasst und an das anfragende Standesamt versendet.

Treffen die oben genannten Bedingungen nicht zu, so wird vom Fachverfahren automatisch eine Fehlernachricht verfasst und an das anfragende Standesamt versendet. Diese Fehlernachricht enthält je nach Fehlerfall einen der folgenden Fehlercodes:

Keine Information möglich (kim)

Der Fehlercode "kim" (keine Information möglich) ist zu versenden, falls:

- Die Eintragsidentifikation auf keinen Eintrag oder mehrere Einträge in einem angefragten Standesamt zutrifft.

- Der gesuchte Eintrag einen Sperrvermerk nach § 64 PStV trägt.

Im angefragten Standesamt ist ein Standesbeamter darauf hinzuweisen, falls kein Eintrag identifiziert wurde, damit der ggf. identifizierte Papiereintrag in Vorbereitung einer eventuellen Urkundenanforderung nacherfasst werden kann. Außerdem ist darauf hinzuweisen, falls eine Eintrag mit Sperrvermerk identifiziert wurde, damit ggf. Schritte zum Zeugenschutz unternommen werden können.

Eintrag in Bearbeitung/Nacherfassung (eibn)

Der Fehlercode "eibn" (Eintrag in Bearbeitung/Nacherfassung) ist zu versenden, falls der eindeutig identifizierten Eintrag sich in Bearbeitung/Nacherfassung befindet. In diesem Fall weiß das anfragende Standesamt, dass eine spätere, erneute Anfrage statt einer Urkundenbestellung sinnvoll sein kann. Der bearbeitende Standesbeamte im angefragten Standesamt soll darauf hingewiesen werden, dass eine erfolglose Anfrage vorlag, um die Bearbeitung/Nacherfassung möglichst schnell abschließen zu können.

Eintrag eindeutig identifiziert aber nicht beauskunftbar (eeinb)

Der Fehlercode "eeinb" (Eintrag eindeutig identifiziert aber nicht beauskunftbar) ist zu versenden, falls der eindeutig identifizierten Eintrag in Ausnahmefällen nicht beauskunftbar ist. Dies ist der Fall, wenn der Eintrag für gegenstandslos, unwirksam, oder stillgelegt erklärt wurde. In diesem Fall weiß das anfragende Standesamt, dass die Daten über eine vom Bürger beizubringende Urkunde zu besorgen sind.

Mehrere Einträge gefunden (meg)

Der Fehlercode "meg" (Mehrere Einträge gefunden) ist zu versenden, falls mehrere Einträge identifiziert wurden. In diesem Fall kann das anfragende Standesamt entscheiden, ob es eine Anfrage mit verfeinerten Suchdaten lostritt, oder den Bürger mit der Urkundenbeschaffung beauftragt.

Voraussetzung für den hier beschriebenen synchronen Datenabruf ist die flächendeckende Verfügbarkeit von XTA2.

4.3 Suche nach Einträgen

4.3.1 Zielsetzung

Die Suche nach Registereinträgen im Rahmen von Abrufnachrichten soll sicherstellen, dass

- durch möglichst zielgenaue Suche nur genau ein Eintrag gefunden wird, auf den die Suchkriterien zutreffen,
- durch einheitliche Suchkriterien und Suchverfahren unabhängig von der in den Standesämtern verwendeten Soft- und Hardware gleiche Suchergebnisse geliefert werden und
- die Suche im Rahmen von Abrufnachrichten möglichst wenig von den vorhandenen Suchverfahren nach Registereinträgen abweicht.

Aufgrund der ersten beiden Ziele weicht die Suche an einigen Stellen von der bisherigen Suche ab. Die Details zur Suche können dem Abschnitt SuchdatenDatenabruf (in XPSR 2.6 der Abschnitt 7.10.2) entnommen werden.

4.4 Übersicht über die Nachrichten

Die Nachrichten in diesem Kapitel dienen dem Datenabruf zwischen Standesämtern, gehören damit zur Hauptgruppe 01XXXX und werden der Untergruppe 018XXX zugeordnet. Die Nachrichten zu Datenabrufen werden mit 0180x0 bezeichnet, wobei x das adressierte Register (1 - Geburtenregister, 2 - Eheregister, 3 - Lebenspartnerschaftsregister, 4 - Sterberegister) bezeichnet. 0180x1 bezeichnet die zugehörigen Antwortnachrichten. Die einzige Fehlermeldung trägt die Nummer 018050.

Nachrichten aufgrund eines Datenabrufs	
Nachrichtenname	Nachricht
Abruf eines Eintrags aus dem Geburtenregister	Nachricht 018010
Antwort aus einem Eintrag im Geburtenregister	Nachricht 018011
Abruf eines Eintrags aus dem Eheregister	Nachricht 018020
Antwort aus einem Eintrag im Eheregister	Nachricht 018021
Abruf eines Eintrags aus dem Lebenspartnerschaftsregister	Nachricht 018030
Antwort aus einem Eintrag im Lebenspartnerschaftsregister	Nachricht 018031
Abruf eines Eintrags aus dem Sterberegister	Nachricht 018040
Antwort aus einem Eintrag im Sterberegister	Nachricht 018041
Fachliche Fehlernachricht nach einem Datenabruf	Nachricht 018050
Technische Fehlernachricht nach einem Datenabruf	Nachricht 018060

4.5 Datentypen

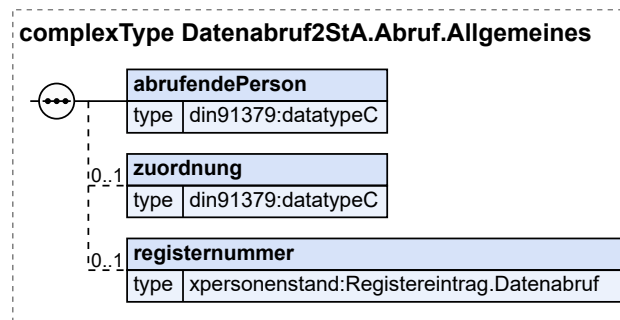
In diesem Abschnitt werden die Datentypen beschrieben, die nur im Kontext der Datenabrufe zwischen Standesämtern relevant sind.

4.5.1 Allgemeine Angaben zu einem Datenabruf

Typ: **Datenabruf2StA.Abruf.Allgemeines**

Dieser Datentyp enthält alle Informationen, die in jeder Abrufnachricht angegeben werden müssen.

Abbildung 4.2. Datenabruf2StA.Abruf.Allgemeines



Kindelemente von Datenabruf2StA.Abruf.Allgemeines			
Kindelement	Typ	Anz.	Seite
abrufendePerson	datatypeC	1	882 *
Hier muss die nach § 14 PStV zum Abruf berechtigte Person zusätzlich zum Feld ansprechpartner angegeben werden. Dies wird zur Revisionierung nach § 64 PStV benutzt. Das Feld muss durch das Fachverfahren befüllt werden, muss den angemeldeten Benutzer wiedergeben, der den Abruf startet und darf durch den Benutzer nicht mehr veränderbar sein.			
zuordnung	datatypeC	0..1	882 *
Hier kann eine Zeichenkette übermittelt werden, die die technische Zuordnung der Abruf- zur Antwortnachricht vereinfacht.			

Kindelemente von Datenabruf2StA.Abruf.Allgemeines			
Kindelement	Typ	Anz.	Seite
registernummer	Registereintrag.Datenabruf	0..1	61 *
Ist im abfragenden Standesamt eine Registernummer des Eintrags vorhanden, für den angefragt wird, so ist diese hier zu übermitteln. Dies ist im Allgemeinen der Fall, wenn mit der Abfrage eine Folgebeurkundung vorbereitet wird. Die Registernummer wird hier nur zum Zwecke der Revisionierung übermittelt.			

4.5.1.1 Nutzung des Datentyps

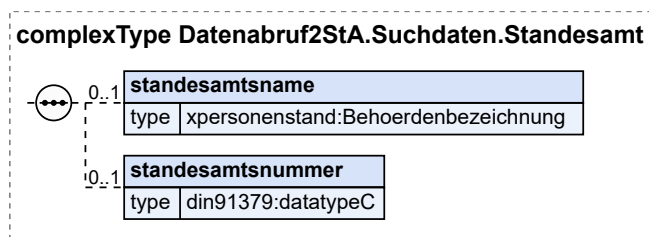
Dieser Typ kann in den folgenden Nachrichten übermittelt werden: [018010](#), [018020](#), [018030](#), [018040](#)

4.5.2 Suchdaten zu einem Standesamt

Typ: Datenabruf2StA.Suchdaten.Standesamt

Mit Standesamtsname und -nummer kann gesteuert werden, ob über alle verwalteten Standesämter oder nur in einem spezifischen gesucht werden soll. Diese Angaben sind bei der Suche in allen Registern möglich.

Abbildung 4.3. Datenabruf2StA.Suchdaten.Standesamt



Kindelemente von Datenabruf2StA.Suchdaten.Standesamt			
Kindelement	Typ	Anz.	Seite
standesamtsname	Behoerdenbezeichnung	0..1	78 *
Mit dem Namen des Standesamts kann gesteuert werden, ob über alle verwalteten Standesämter oder nur in einem spezifischen gesucht werden soll.			
standesamtsnummer	datatypeC	0..1	882 *
Mit der Standesamtsnummer kann gesteuert werden, ob über alle verwalteten Standesämter oder nur in einem spezifischen gesucht werden soll.			

4.5.2.1 Nutzung des Datentyps

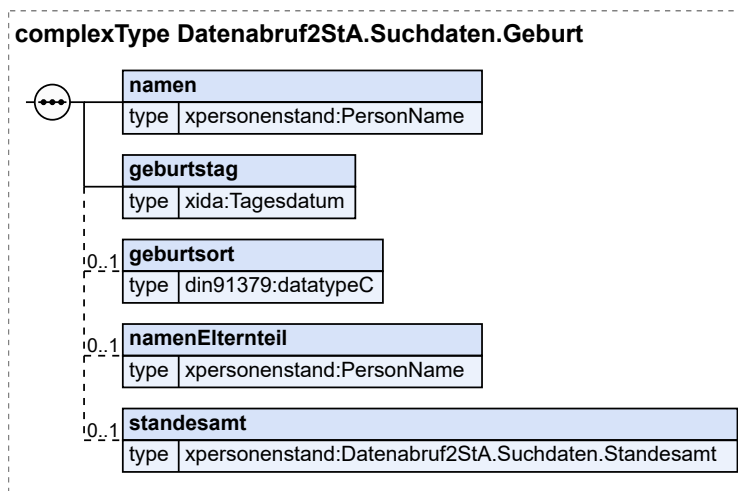
Dieser Typ kann in den folgenden Nachrichten übermittelt werden: [018010](#), [018011](#), [018020](#), [018021](#), [018030](#), [018031](#), [018040](#), [018041](#), [018050](#)

4.5.3 Suchdaten im Geburtenregister

Typ: Datenabruf2StA.Suchdaten.Geburt

Dieser Datentyp wird verwendet, um den abgerufenen Geburtseintrag über Inhaltsdaten zu identifizieren.

Abbildung 4.4. Datenabruf2StA.Suchdaten.Geburt



Kindelemente von Datenabruf2StA.Suchdaten.Geburt			
Kindelement	Typ	Anz.	Seite
namen	PersonName	1	33 *
Die Namen des Kindes sind zur Suche unbedingt erforderlich, deswegen ist das Feld verpflichtend. Das Feld geburtsname darf bei Kindern nicht befüllt werden, da der Familienname erst nach der ersten Änderung des Familiennamens zum Geburtsnamen wird.			
geburtstag	Tagesdatum	1	881 *
Der Geburtstag ist für die Suche unbedingt erforderlich und ist deswegen ein Pflichtfeld. Um die Wahrscheinlichkeit von Mehrfachtreffern zu verringern muss der Tag exakt angegeben werden. Die Werte müssen dem Muster '[0-9]{4}-[0-9]{2}-[0-9]{2}' entsprechen.			
geburtsort	datatypeC	0..1	882 *
Hier kann der Geburtsort übermittelt werden.			
namenElternteil	PersonName	0..1	33 *
Hier können die Namen eines Elternteils angegeben werden.			
standesamt	Datenabruf2StA.Suchdaten.Standesamt	0..1	195 *
Mit Standesamtsname und -nummer kann gesteuert werden, ob über alle verwalteten Standesämter oder nur in einem spezifischen gesucht werden soll.			
standesamtsname	Behoerdenbezeichnung	0..1	78 *
Mit dem Namen des Standesamts kann gesteuert werden, ob über alle verwalteten Standesämter oder nur in einem spezifischen gesucht werden soll.			
standesamtsnummer	datatypeC	0..1	882 *
Mit der Standesamtsnummer kann gesteuert werden, ob über alle verwalteten Standesämter oder nur in einem spezifischen gesucht werden soll.			

4.5.3.1 Nutzung des Datentyps

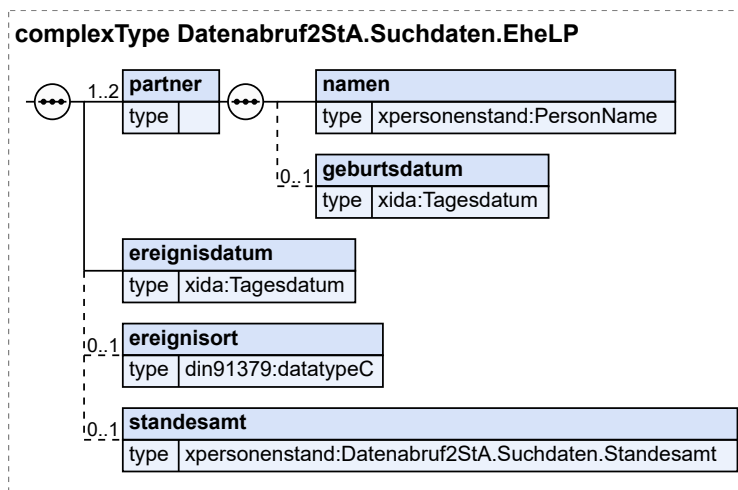
Dieser Typ kann in den folgenden Nachrichten übermittelt werden: [018010](#), [018011](#), [018050](#)

4.5.4 Suchdaten im Ehe- oder LPreger

Typ: **Datenabruf2StA.Suchdaten.EheLP**

Dieser Datentyp wird verwendet, um den abgerufenen Ehe- bzw. Lebenspartnerschaftseintrag über Inhaltsdaten zu identifizieren.

Abbildung 4.5. Datenabruf2StA.Suchdaten.EheLP



Kindelemente von Datenabruf2StA.Suchdaten.EheLP			
Kindelement	Typ	Anz.	Seite
partner		1..2	
Hier müssen Daten zu mindestens einem der eingetragenen Partner übermittelt werden, um die Suche nach dem Eintrag zu ermöglichen.			
namen	PersonName	1	33 *
Enthält die Namen des im Register eingetragenen Partners. Diese sind zur Auffindung eines Ehe- oder Lebenspartnerschaftseintrags zwingend notwendig.			
geburtsdatum	Tagesdatum	0..1	881 *
Das Geburtsdatum des im Register eingetragenen Partners. Das Datum muss, zur Verbesserung der Suchergebnisse im Großteil der Fälle, exakt angegeben werden. Die Verschlechterung in den seltenen Fällen, in denen das Datum teilbekannt ist, wird dafür in Kauf genommen. Die Werte müssen dem Muster '[0-9]{4}-[0-9]{2}-[0-9]{2}' entsprechen.			
ereignisdatum	Tagesdatum	1	881 *
Der Tag, an dem die Lebenspartnerschaft eingetragen bzw. die Ehe geschlossen wurde. Diese Datum ist für die Auffindung des Eintrags zwingend notwendig. Um die Wahrscheinlichkeit für Mehrfachtreffer zu verringern, muss der Tag exakt angegeben werden. Die Werte müssen dem Muster '[0-9]{4}-[0-9]{2}-[0-9]{2}' entsprechen.			
ereignisort	datatypeC	0..1	882 *
Hier kann der Ort der Eheschließung bzw. Eintragung der Lebenspartnerschaft angegeben werden. Dies ist nur sinnvoll bei Eingemeindungen, in denen sich der Ereignisort vom Standort des Standesamtes unterscheiden kann, sowie bei nachbeurkundeten Eheschließungen aus dem Ausland.			
standesamt	Datenabruf2StA.Suchdaten.Standesamt	0..1	195 *

Kindelemente von Datenabruf2StA.Suchdaten.EheLP			
Kindelement	Typ	Anz.	Seite
Mit Standesamtsname und -nummer kann gesteuert werden, ob über alle verwalteten Standesämter oder nur in einem spezifischen gesucht werden soll.			
standesamtsname	Behoerdenbezeichnung	0..1	78 *
Mit dem Namen des Standesamts kann gesteuert werden, ob über alle verwalteten Standesämter oder nur in einem spezifischen gesucht werden soll.			
standesamtsnummer	datatypeC	0..1	882 *
Mit der Standesamtsnummer kann gesteuert werden, ob über alle verwalteten Standesämter oder nur in einem spezifischen gesucht werden soll.			

4.5.4.1 Nutzung des Datentyps

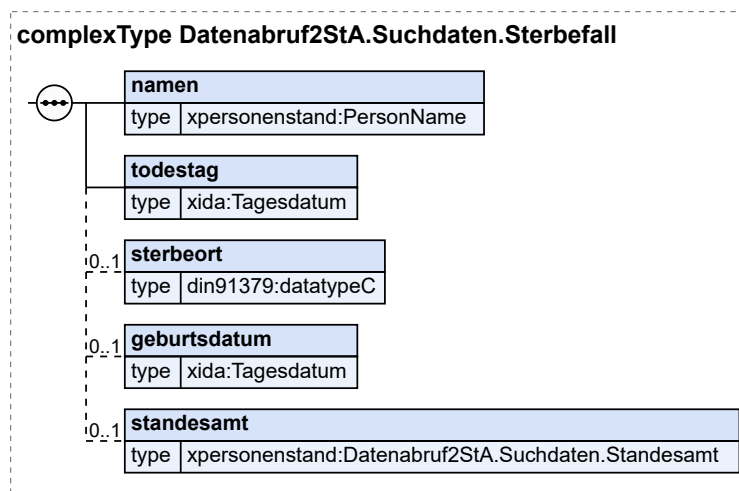
Dieser Typ kann in den folgenden Nachrichten übermittelt werden: [018020](#), [018021](#), [018030](#), [018031](#), [018050](#)

4.5.5 Suchdaten im Sterberegister

Typ: Datenabruf2StA.Suchdaten.Sterbefall

Dieser Datentyp wird verwendet, um den abgerufenen Sterbeeintrag über Inhaltsdaten zu identifizieren.

Abbildung 4.6. Datenabruf2StA.Suchdaten.Sterbefall



Kindelemente von Datenabruf2StA.Suchdaten.Sterbefall			
Kindelement	Typ	Anz.	Seite
namen	PersonName	1	33 *
Die Namen des Verstorbenen sind zur Suche unbedingt erforderlich, deswegen ist das Feld verpflichtend.			
todestag	Tagesdatum	1	881 *
Der Todestag ist für die Suche unbedingt erforderlich und ist deswegen ein Pflichtfeld. Um die Wahrscheinlichkeit von Mehrfachtreffern zu verringern, muss der Tag exakt angegeben werden. Der Todestag ist der Tag, an dem die Person gesichert tot war (nicht zuletzt gesehen).			
Die Werte müssen dem Muster '[0-9]{4}-[0-9]{2}-[0-9]{2}' entsprechen.			
sterbeort	datatypeC	0..1	882 *

Kindelemente von Datenabruf2StA.Suchdaten.Sterbefall			
Kindelement	Typ	Anz.	Seite
Hier kann der Sterbeort angegeben werden. Der Sterbeort ist nur wichtig bei Eingemeindungen, in denen er sich vom Standort des Standesamtes unterscheiden kann.			
geburtsdatum	Tagesdatum	0..1	881 *
Hier kann das Geburtsdatum des Verstorbenen angegeben werden. Das Datum muss, zur Verbesserung der Suchergebnisse im Großteil der Fälle, exakt angegeben werden. Die Verschlechterung in den seltenen Fällen, in denen das Datum teilbekannt ist, wird dafür in Kauf genommen. Die Werte müssen dem Muster '[0-9]{4}-[0-9]{2}-[0-9]{2}' entsprechen.			
standesamt	Datenabruf2StA.Suchdaten.Standesamt	0..1	195 *
Mit Standesamtsname und -nummer kann gesteuert werden, ob über alle verwalteten Standesämter oder nur in einem spezifischen gesucht werden soll.			
standesamtsname	Behoerdenbezeichnung	0..1	78 *
Mit dem Namen des Standesamts kann gesteuert werden, ob über alle verwalteten Standesämter oder nur in einem spezifischen gesucht werden soll.			
standesamtsnummer	datatypeC	0..1	882 *
Mit der Standesamtsnummer kann gesteuert werden, ob über alle verwalteten Standesämter oder nur in einem spezifischen gesucht werden soll.			

4.5.5.1 Nutzung des Datentyps

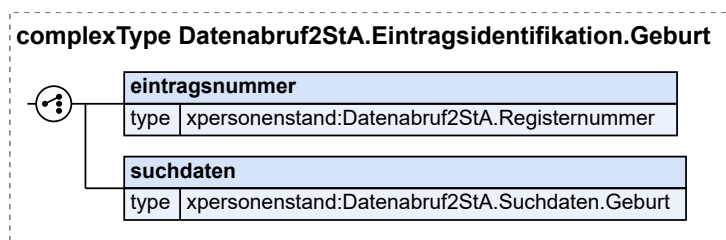
Dieser Typ kann in den folgenden Nachrichten übermittelt werden: [018040](#), [018041](#), [018050](#)

4.5.6 Identifikation des Geburteneintrags

Typ: **Datenabruf2StA.Eintragsidentifikation.Geburt**

Dieser Datentyp identifiziert den gesuchten Geburtenregistereintrag, entweder über die Eintragsnummer oder über die entsprechenden Suchdaten.

Abbildung 4.7. Datenabruf2StA.Eintragsidentifikation.Geburt



Kindelemente von Datenabruf2StA.Eintragsidentifikation.Geburt			
Kindelement	Typ	Anz.	Seite
[C1/2] eintragsnummer	Datenabruf2StA.Registernummer	1	212 *
Falls bekannt, wird der gesuchte Geburtseintrag über die hier eingetragene Eintragsnummer identifiziert.			
standesamtsnummer	Code.Standesamtsnummer	1	106 *
Die Standesamtsnummer (Nummer 0010 in Anlage 1 der PStV) ist Teil der zusammengesetzten Eintragsnummer und muss deswegen angegeben werden.			
standesamtsname	datatypeC	0..1	882 *

Kindelemente von Datenabruf2StA.Eintragsidentifikation.Geburt			
Kindelement	Typ	Anz.	Seite
Der Standesamtsname (Nummer 0001 in Anlage 1 der PStV) hilft der praktischen Arbeit des Standesamts und kann deswegen angegeben werden.			
registerart	Code.Registerart	1	89 *
Die Registerart (Nummer 0011 in Anlage 1 der PStV) ist Teil der zusammengesetzten Eintragsnummer und muss deswegen angegeben werden.			
erstbeurkundungsjahr	xs:gYear	1	
Das Erstbeurkundungsjahr (Nummer 0013 in Anlage 1 der PStV) ist Teil der zusammengesetzten Eintragsnummer und muss deswegen angegeben werden.			
eintragsnummer	datatypeC	1	882 *
Die Eintragsnummer (Nummer 0012 in Anlage 1 der PStV) ist Teil der zusammengesetzten Eintragsnummer und muss deswegen angegeben werden.			
[C2/2] suchdaten	Datenabruf2StA.Suchdaten.Geburt	1	195 *
Falls die Eintragsnummer nicht bekannt ist, wird der gesuchte Geburtseintrag über die hier eingetragenen Suchdaten identifiziert.			
namen	PersonName	1	33 *
Die Namen des Kindes sind zur Suche unbedingt erforderlich, deswegen ist das Feld verpflichtend. Das Feld <code>geburtsname</code> darf bei Kindern nicht befüllt werden, da der Familienname erst nach der ersten Änderung des Familiennamens zum Geburtsnamen wird.			
geburtstag	Tagesdatum	1	881 *
Der Geburtstag ist für die Suche unbedingt erforderlich und ist deswegen ein Pflichtfeld. Um die Wahrscheinlichkeit von Mehrfachtreffern zu verringern muss der Tag exakt angegeben werden. Die Werte müssen dem Muster '[0-9]{4}-[0-9]{2}-[0-9]{2}' entsprechen.			
geburtsort	datatypeC	0..1	882 *
Hier kann der Geburtsort übermittelt werden.			
namenElternteil	PersonName	0..1	33 *
Hier können die Namen eines Elternteils angegeben werden.			
standesamt	Datenabruf2StA.Suchdaten.Standesamt	0..1	195 *
Mit Standesamtsname und -nummer kann gesteuert werden, ob über alle verwalteten Standesämter oder nur in einem spezifischen gesucht werden soll.			
standesamtsname	Behoerdenbezeichnung	0..1	78 *
Mit dem Namen des Standesamts kann gesteuert werden, ob über alle verwalteten Standesämter oder nur in einem spezifischen gesucht werden soll.			
standesamtsnummer	datatypeC	0..1	882 *
Mit der Standesamtsnummer kann gesteuert werden, ob über alle verwalteten Standesämter oder nur in einem spezifischen gesucht werden soll.			

4.5.6.1 Nutzung des Datentyps

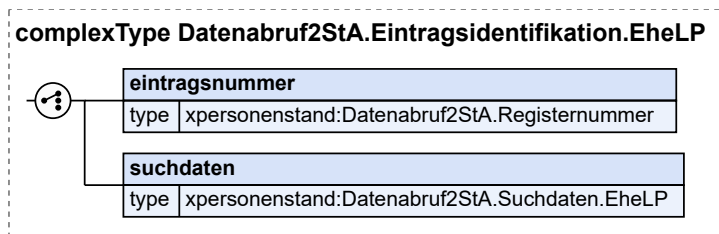
Dieser Typ kann in den folgenden Nachrichten übermittelt werden: [018010](#), [018011](#), [018050](#)

4.5.7 Identifikation des Ehe- oder LPeintrags

Typ: **Datenabruf2StA.Eintragsidentifikation.EheLP**

Dieser Datentyp identifiziert den gesuchten Ehe- oder Lebenspartnerschaftseintrag, entweder über die Eintragsnummer oder über die entsprechenden Suchdaten.

Abbildung 4.8. Datenabruf2StA.Eintragsidentifikation.EheLP



Kindelemente von Datenabruf2StA.Eintragsidentifikation.EheLP			
Kindelement	Typ	Anz.	Seite
[C1/2] eintragsnummer	Datenabruf2StA.Registernummer	1	212 *
Falls bekannt, wird der gesuchte Ehe- oder Lebenspartnerschaftseintrag über die hier eingetragene Eintragsnummer identifiziert.			
standesamtsnummer	Code.Standesamtsnummer	1	106 *
Die Standesamtsnummer (Nummer 0010 in Anlage 1 der PStV) ist Teil der zusammengesetzten Eintragsnummer und muss deswegen angegeben werden.			
standesamtsname	datatypeC	0..1	882 *
Der Standesamtsname (Nummer 0001 in Anlage 1 der PStV) hilft der praktischen Arbeit des Standesamts und kann deswegen angegeben werden.			
registerart	Code.Registerart	1	89 *
Die Registerart (Nummer 0011 in Anlage 1 der PStV) ist Teil der zusammengesetzten Eintragsnummer und muss deswegen angegeben werden.			
erstbeurkundungsjahr	xs:gYear	1	
Das Erstbeurkundungsjahr (Nummer 0013 in Anlage 1 der PStV) ist Teil der zusammengesetzten Eintragsnummer und muss deswegen angegeben werden.			
eintragsnummer	datatypeC	1	882 *
Die Eintragsnummer (Nummer 0012 in Anlage 1 der PStV) ist Teil der zusammengesetzten Eintragsnummer und muss deswegen angegeben werden.			
[C2/2] suchdaten	Datenabruf2StA.Suchdaten.EheLP	1	197 *
Falls die Eintragsnummer nicht bekannt ist, wird der gesuchte Ehe- oder Lebenspartnerschaftseintrag über die hier eingetragenen Suchdaten identifiziert.			
partner		1..2	
Hier müssen Daten zu mindestens einem der eingetragenen Partner übermittelt werden, um die Suche nach dem Eintrag zu ermöglichen.			
namen	PersonName	1	33 *
Enthält die Namen des im Register eingetragenen Partners. Diese sind zur Auffindung eines Ehe- oder Lebenspartnerschaftseintrags zwingend notwendig.			
geburtsdatum	Tagesdatum	0..1	881 *
Das Geburtsdatum des im Register eingetragenen Partners. Das Datum muss, zur Verbesserung der Suchergebnisse im Großteil der Fälle, exakt angegeben werden. Die Verschlechterung in den seltenen Fällen, in denen das Datum teilbekannt ist, wird dafür in Kauf genommen.			
Die Werte müssen dem Muster '[0-9]{4}-[0-9]{2}-[0-9]{2}' entsprechen.			

Kindelemente von Datenabruf2StA.Eintragsidentifikation.EheLP			
Kindelement	Typ	Anz.	Seite
ereignisdatum	Tagesdatum	1	881 *
Der Tag, an dem die Lebenspartnerschaft eingetragen bzw. die Ehe geschlossen wurde. Diese Datum ist für die Auffindung des Eintrags zwingend notwendig. Um die Wahrscheinlichkeit für Mehrfachtreffer zu verringern, muss der Tag exakt angegeben werden. Die Werte müssen dem Muster '[0-9]{4}-[0-9]{2}-[0-9]{2}' entsprechen.			
ereignisort	datatypeC	0..1	882 *
Hier kann der Ort der Eheschließung bzw. Eintragung der Lebenspartnerschaft angegeben werden. Dies ist nur sinnvoll bei Eingemeindungen, in denen sich der Ereignisort vom Standort des Standesamtes unterscheiden kann, sowie bei nachbeurkundeten Eheschließungen aus dem Ausland.			
standesamt	Datenabruf2StA.Suchdaten.Standesamt	0..1	195 *
Mit Standesamtsname und -nummer kann gesteuert werden, ob über alle verwalteten Standesämter oder nur in einem spezifischen gesucht werden soll.			
standesamtsname	Behoerdenbezeichnung	0..1	78 *
Mit dem Namen des Standesamts kann gesteuert werden, ob über alle verwalteten Standesämter oder nur in einem spezifischen gesucht werden soll.			
standesamtsnummer	datatypeC	0..1	882 *
Mit der Standesamtsnummer kann gesteuert werden, ob über alle verwalteten Standesämter oder nur in einem spezifischen gesucht werden soll.			

4.5.7.1 Nutzung des Datentyps

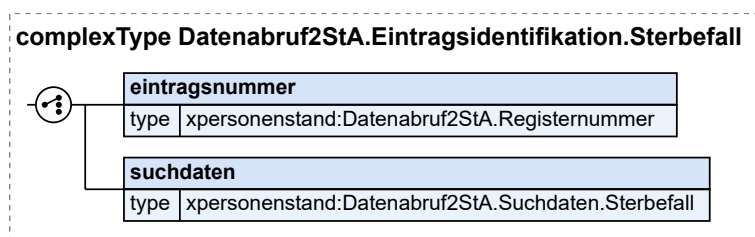
Dieser Typ kann in den folgenden Nachrichten übermittelt werden: [018020](#), [018021](#), [018030](#), [018031](#), [018050](#)

4.5.8 Identifikation des Sterbeeintrags

Typ: Datenabruf2StA.Eintragsidentifikation.Sterbefall

Dieser Datentyp identifiziert den gesuchten Sterbeeintrag, entweder über die Eintragsnummer oder über die entsprechenden Suchdaten.

Abbildung 4.9. Datenabruf2StA.Eintragsidentifikation.Sterbefall



Kindelemente von Datenabruf2StA.Eintragsidentifikation.Sterbefall			
Kindelement	Typ	Anz.	Seite
[C1/2] eintragsnummer	Datenabruf2StA.Registernummer	1	212 *
Falls bekannt, wird der gesuchte Sterbeeintrag über die hier eingetragene Eintragsnummer identifiziert.			
standesamtsnummer	Code.Standesamtsnummer	1	106 *

Kindelemente von Datenabruf2StA.Eintragsidentifikation.Sterbefall			
Kindelement	Typ	Anz.	Seite
Die Standesamtsnummer (Nummer 0010 in Anlage 1 der PStV) ist Teil der zusammengesetzten Eintragsnummer und muss deswegen angegeben werden.			
standesamtsname	<code>datatypeC</code>	0..1	882 *
Der Standesamtsname (Nummer 0001 in Anlage 1 der PStV) hilft der praktischen Arbeit des Standesamts und kann deswegen angegeben werden.			
registerart	<code>Code.Registerart</code>	1	89 *
Die Registerart (Nummer 0011 in Anlage 1 der PStV) ist Teil der zusammengesetzten Eintragsnummer und muss deswegen angegeben werden.			
erstbeurkundungsjahr	<code>xs:gYear</code>	1	
Das Erstbeurkundungsjahr (Nummer 0013 in Anlage 1 der PStV) ist Teil der zusammengesetzten Eintragsnummer und muss deswegen angegeben werden.			
eintragsnummer	<code>datatypeC</code>	1	882 *
Die Eintragsnummer (Nummer 0012 in Anlage 1 der PStV) ist Teil der zusammengesetzten Eintragsnummer und muss deswegen angegeben werden.			
[C2/2] suchdaten	<code>Datenabruf2StA.Suchdaten.Sterbefall</code>	1	198 *
Falls die Eintragsnummer nicht bekannt ist, wird der gesuchte Sterbeeintrag über die hier eingetragenen Suchdaten identifiziert.			
namen	<code>PersonName</code>	1	33 *
Die Namen des Verstorbenen sind zur Suche unbedingt erforderlich, deswegen ist das Feld verpflichtend.			
todestag	<code>Tagesdatum</code>	1	881 *
Der Todestag ist für die Suche unbedingt erforderlich und ist deswegen ein Pflichtfeld. Um die Wahrscheinlichkeit von Mehrfachtreffern zu verringern, muss der Tag exakt angegeben werden. Der Todestag ist der Tag, an dem die Person gesichert tot war (nicht zuletzt gesehen). Die Werte müssen dem Muster '[0-9]{4}-[0-9]{2}-[0-9]{2}' entsprechen.			
sterbeort	<code>datatypeC</code>	0..1	882 *
Hier kann der Sterbeort angegeben werden. Der Sterbeort ist nur wichtig bei Eingemeindungen, in denen er sich vom Standort des Standesamtes unterscheiden kann.			
geburtsdatum	<code>Tagesdatum</code>	0..1	881 *
Hier kann das Geburtsdatum des Verstorbenen angegeben werden. Das Datum muss, zur Verbesserung der Suchergebnisse im Großteil der Fälle, exakt angegeben werden. Die Verschlechterung in den seltenen Fällen, in denen das Datum teilbekannt ist, wird dafür in Kauf genommen. Die Werte müssen dem Muster '[0-9]{4}-[0-9]{2}-[0-9]{2}' entsprechen.			
standesamt	<code>Datenabruf2StA.Suchdaten.Standesamt</code>	0..1	195 *
Mit Standesamtsname und -nummer kann gesteuert werden, ob über alle verwalteten Standesämter oder nur in einem spezifischen gesucht werden soll.			
standesamtsname	<code>Behoerdenbezeichnung</code>	0..1	78 *
Mit dem Namen des Standesamts kann gesteuert werden, ob über alle verwalteten Standesämter oder nur in einem spezifischen gesucht werden soll.			
standesamtsnummer	<code>datatypeC</code>	0..1	882 *
Mit der Standesamtsnummer kann gesteuert werden, ob über alle verwalteten Standesämter oder nur in einem spezifischen gesucht werden soll.			

4.5.8.1 Nutzung des Datentyps

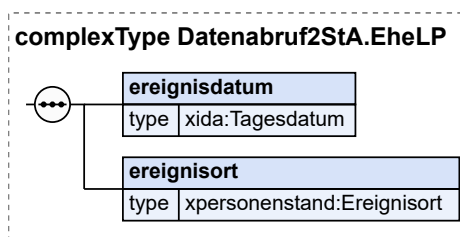
Dieser Typ kann in den folgenden Nachrichten übermittelt werden: [018040](#), [018041](#), [018050](#)

4.5.9 Angaben zu einer Ehe oder LP

Typ: **Datenabruf2StA.EheLP**

Dieser Datentyp enthält Angaben zu einer Ehe oder einer Lebenspartnerschaft, die dem Registereintrag entnommen werden.

Abbildung 4.10. Datenabruf2StA.EheLP



Kindelemente von Datenabruf2StA.EheLP			
Kindelement	Typ	Anz.	Seite
ereignisdatum	Tagesdatum	1	881 *
Hier wird das Ereignisdatum übermittelt. Es handelt sich immer um ein exaktes Datum, da dieses bei Eheschließungen und der Begründung von Lebenspartnerschaften immer bekannt ist. Die Werte müssen dem Muster '[0-9]{4}-[0-9]{2}-[0-9]{2}' entsprechen.			
ereignisort	Ereignisort	1	27 *
Hier wird der Ereignisort übermittelt.			

4.5.9.1 Nutzung des Datentyps

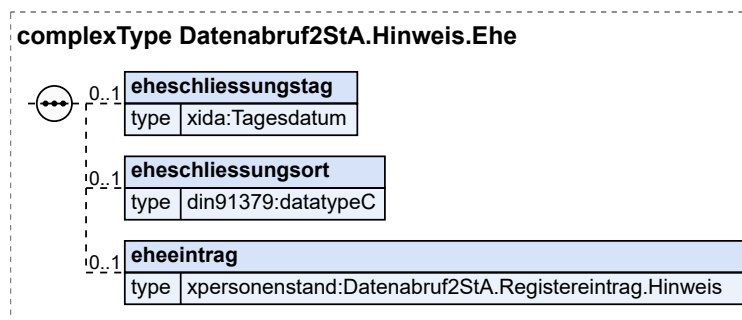
Dieser Typ kann in den folgenden Nachrichten übermittelt werden: [018021](#), [018031](#)

4.5.10 Angaben zum Hinweis auf eine Ehe

Typ: **Datenabruf2StA.Hinweis.Ehe**

Dieser Datentyp enthält Angaben zu einer Ehe, einschließlich dem Hinweis auf Eintrag im Eheregister.

Abbildung 4.11. Datenabruf2StA.Hinweis.Ehe



Kindelemente von Datenabruf2StA.Hinweis.Ehe			
Kindelement	Typ	Anz.	Seite
eheschliessungstag	Tagesdatum	0..1	881 *
Hier wird der Tag der Eheschließung mitgeteilt, falls er im Register gespeichert ist. Die Werte müssen dem Muster '[0-9]{4}-[0-9]{2}-[0-9]{2}' entsprechen.			
eheschliessungsort	datatypeC	0..1	882 *
Hier wird der Ort der Eheschließung mitgeteilt, falls er im Register gespeichert ist.			
ehееintrag	Datenabruf2StA.Registereintrag.Hinweis	0..1	211 *
Hier kann der Hinweis auf den Eheeintrag übermittelt werden.			
behoerde	datatypeC	0..1	882 *
Hier ist die Funktionsbezeichnung der Behörde, z.B. "Standesamt" zu übermitteln.			
name	datatypeC	0..1	882 *
Hier ist der Name der Behörde zu übermitteln.			
land	datatypeC	0..1	882 *
Hier ist der Staat zu übermitteln, in dem sich das beurkundete Ereignis ereignet hat.			
registerart	Code.Registerart	0..1	89 *
Hier ist die Art des Personenstandsregisters bzw. des Personenstandsbuchs zu übermitteln.			
jahr	xs:gYear	0..1	
Hier ist das Jahr des Eintrags zu übermitteln.			
eintragsnummer	datatypeC	0..1	882 *
Hier ist die Eintragsnummer zu übermitteln. Hier sind nicht nur die in Deutschland üblichen Eintragsnummern möglich, sondern auch Eintragsnummern ausländischer Behörden, die völlig anderen Nummerierungsschemata folgen.			

4.5.10.1 Nutzung des Datentyps

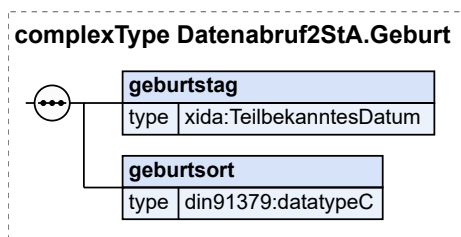
Dieser Typ kann in den folgenden Nachrichten übermittelt werden: [018011](#), [018041](#)

4.5.11 Angaben zur Geburt

Typ: Datenabruf2StA.Geburt

Dieser Datentyp enthält Ort und Tag eines Ereignisses, über das in einer Antwort auf einen Datenabruf Auskunft gegeben wird. Die Daten werden dem angefragten Registereintrag entnommen.

Abbildung 4.12. Datenabruf2StA.Geburt



Kindelemente von Datenabruf2StA.Geburt			
Kindelement	Typ	Anz.	Seite
geburtstag	TeilbekanntesDatum	1	881 *
Hier wird das Geburtsdatum übermittelt. Hier können auch teilbekannte Daten angegeben werden, z. B. bei Nachbeurkundungen von Geburten aus dem Ausland.			
[C1/3] jahrMonatTag	Tagesdatum	1	881 *
Angabe eines vollständigen Datums Die Werte müssen dem Muster '[0-9]{4}-[0-9]{2}-[0-9]{2}' entsprechen.			
[C2/3] jahrMonat	JahrMonat	1	
Angabe eines Datums mit Jahr und Monat Der Typ dieses Elements ist eine Einschränkung des Basistyps xs:gYearMonth . Die Werte müssen dem Muster '[0-9]{4}-[0-9]{2}' entsprechen.			
[C3/3] jahr	Jahr	1	
Angabe eines Datums durch eine Jahresangabe Der Typ dieses Elements ist eine Einschränkung des Basistyps xs:gYear . Die Werte müssen dem Muster '[0-9]{4}' entsprechen.			
geburtsort	datatypeC	1	882 *
Hier wird der Geburtsort übermittelt.			

4.5.11.1 Nutzung des Datentyps

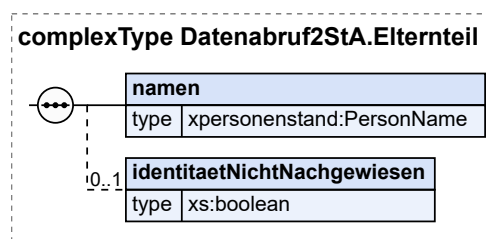
Dieser Typ kann in den folgenden Nachrichten übermittelt werden: [018011](#), [018021](#), [018031](#), [018041](#)

4.5.12 Angaben zu einem leiblichen Elternteil

Typ: **Datenabruf2StA.Elternteil**

Dieser Datentyp enthält Angaben zu einem Kind, die dem Geburtseintrag entnommen werden.

Abbildung 4.13. Datenabruf2StA.Elternteil



Kindelemente von Datenabruf2StA.Elternteil			
Kindelement	Typ	Anz.	Seite
namen	PersonName	1	33 *
Hier werden die Namen eines Elternteils übermittelt.			
identitaetNichtNachgewiesen	xs:boolean	0..1	

Kindelemente von Datenabruf2StA.Elternteil			
Kindelement	Typ	Anz.	Seite
Hier wird übermittelt, ob die Identität des Elternteils nicht nachgewiesen ist. In diesem Element/Attribut ist nur Wert „true“ zulässig (fixed-Wert).			

4.5.12.1 Nutzung des Datentyps

Dieser Typ kann in den folgenden Nachrichten übermittelt werden: [018011](#)

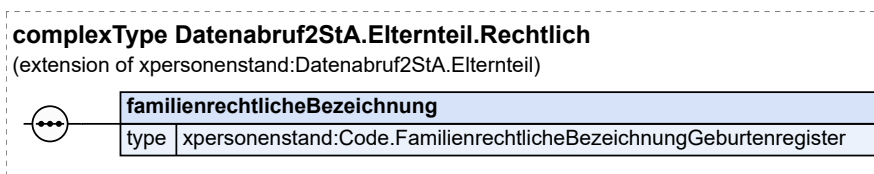
Von diesem Typ leiten ab: [Datenabruf2StA.Elternteil.Rechtlich](#)

4.5.13 Angaben zu einem rechtlichen Elternteil

Typ: `Datenabruf2StA.Elternteil.Rechtlich`

Dieser Datentyp enthält Angaben zu einem Kind, die dem Geburtseintrag entnommen werden.

Abbildung 4.14. Datenabruf2StA.Elternteil.Rechtlich



Dieser Typ ist eine Erweiterung des Basistyps `Datenabruf2StA.Elternteil` (siehe [Abschnitt 4.5.12 auf Seite 206](#)).

Kindelemente von Datenabruf2StA.Elternteil.Rechtlich			
Kindelement	Typ	Anz.	Seite
namen	<code>PersonName</code>	1	33 *
identitaetNichtNachgewiesen	<code>xs:boolean</code>	0..1	
familienrechtlicheBezeichnung	<code>Code.FamilienrechtlicheBezeichnungGeburtenregister</code>	1	99 *
Hier wird die familienrechtliche Bezeichnung eines Elternteils übermittelt.			

4.5.13.1 Nutzung des Datentyps

Dieser Typ kann in den folgenden Nachrichten übermittelt werden: [018011](#)

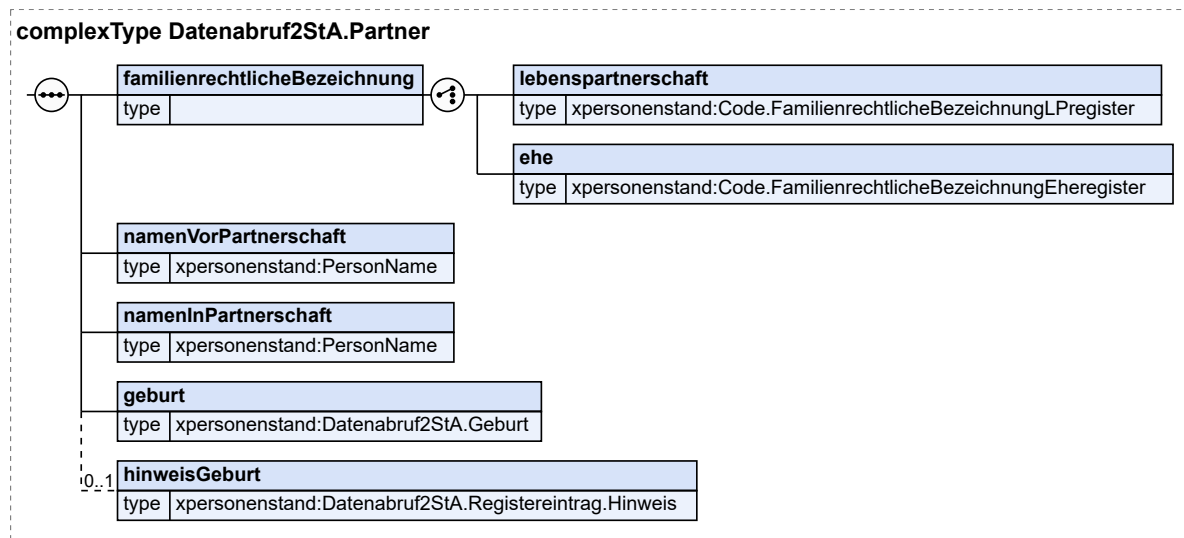
4.5.14 Angaben zum Partner

Typ: `Datenabruf2StA.Partner`

Dieser Datentyp enthält Namen eines Partners vor und in der Partnerschaft, sowie Ort und Tag der Geburt des Partners. Der Datentyp kann dabei sowohl für Lebenspartner unverändert verwendet wer-

den, für Ehepartner existiert eine Ableitung mit zusätzlichen Angaben. Die Daten werden dem Register-
eintrag entnommen.

Abbildung 4.15. Datenabruf2StA.Partner



Kindelemente von Datenabruf2StA.Partner			
Kindelement	Typ	Anz.	Seite
familienrechtlicheBezeichnung		1	
In diesem Feld wird die familienrechtliche Bezeichnung des Partners übertragen.			
[C1/2] lebenspartnerschaft	Code. FamilienrechtlicheBezeichnungLP- register	1	99 *
Hier wird die familienrechtliche Bezeichnung übermittelt, wenn es sich um eine Nachricht aus dem Lebenspart- nerschaftsregister handelt..			
[C2/2] ehe	Code. FamilienrechtlicheBezeichnungEhe- register	1	98 *
Hier wird die familienrechtliche Bezeichnung übermittelt, wenn es sich um eine Nachricht aus dem Eheregister handelt.			
namenVorPartnerschaft	PersonName	1	33 *
Die Namen vor Beginn der Partnerschaft (Eheschließung oder Eintragung der Lebenspartnerschaft) werden dem Registereintrag entnommen.			
namenInPartnerschaft	PersonName	1	33 *
Die Namen innerhalb der Partnerschaft (Ehe oder Lebenspartnerschaft) werden dem Registereintrag entnommen. Nach der Auflösung der Partnerschaft werden hier die Namen nach Auflösung mitgeteilt.			
geburt	Datenabruf2StA.Geburt	1	205 *
Geburtsort und -tag des Ehe- bzw. Lebenspartners werden dem Registereintrag entnommen.			
geburtstag	TeilbekanntesDatum	1	881 *
Hier wird das Geburtsdatum übermittelt. Hier können auch teilbekannte Daten angegeben werden, z. B. bei Nachbeurkundungen von Geburten aus dem Ausland.			

Kindelemente von Datenabruf2StA.Partner			
Kindelement	Typ	Anz.	Seite
[C1/3] jahrMonatTag	Tagesdatum	1	881 *
Angabe eines vollständigen Datums Die Werte müssen dem Muster '[0-9]{4}-[0-9]{2}-[0-9]{2}' entsprechen.			
[C2/3] jahrMonat	JahrMonat	1	
Angabe eines Datums mit Jahr und Monat Der Typ dieses Elements ist eine Einschränkung des Basistyps xs:gYearMonth . Die Werte müssen dem Muster '[0-9]{4}-[0-9]{2}' entsprechen.			
[C3/3] jahr	Jahr	1	
Angabe eines Datums durch eine Jahresangabe Der Typ dieses Elements ist eine Einschränkung des Basistyps xs:gYear . Die Werte müssen dem Muster '[0-9]{4}' entsprechen.			
geburtsort	datatypeC	1	882 *
Hier wird der Geburtsort übermittelt.			
hinweisGeburt	Datenabruf2StA.Registereintrag. Hinweis	0..1	211 *
Hier sind die Hinweisdaten zum Geburtseintrag des Partners zu übermitteln, falls diese vorhanden sind.			
behoerde	datatypeC	0..1	882 *
Hier ist die Funktionsbezeichnung der Behörde, z.B. "Standesamt" zu übermitteln.			
name	datatypeC	0..1	882 *
Hier ist der Name der Behörde zu übermitteln.			
land	datatypeC	0..1	882 *
Hier ist der Staat zu übermitteln, in dem sich das beurkundete Ereignis ereignet hat.			
registerart	Code.Registerart	0..1	89 *
Hier ist die Art des Personenstandsregisters bzw. des Personenstandsbuchs zu übermitteln.			
jahr	xs:gYear	0..1	
Hier ist das Jahr des Eintrags zu übermitteln.			
eintragsnummer	datatypeC	0..1	882 *
Hier ist die Eintragsnummer zu übermitteln. Hier sind nicht nur die in Deutschland üblichen Eintragsnummern möglich, sondern auch Eintragsnummern ausländischer Behörden, die völlig anderen Nummerierungsschemata folgen.			

4.5.14.1 Nutzung des Datentyps

Dieser Typ kann in den folgenden Nachrichten übermittelt werden: [018031](#)

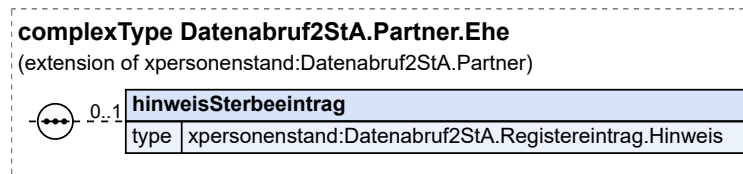
Von diesem Typ leiten ab: [Datenabruf2StA.Partner.Ehe](#)

4.5.15 Angaben zum Ehepartner

Typ: **Datenabruf2StA.Partner.Ehe**

Dieser Datentyp enthält Namen eines Ehepartners vor und in der Ehe, sowie Ort und Tag der Geburt des Ehepartners und, sofern der Ehepartner verstorben ist, den Hinweis auf den Sterbeeintrag. Die Daten werden dem Registereintrag und Hinweisteil entnommen.

Abbildung 4.16. Datenabruf2StA.Partner.Ehe



Dieser Typ ist eine Erweiterung des Basistyps **Datenabruf2StA.Partner** (siehe [Abschnitt 4.5.14 auf Seite 207](#)).

Kindelemente von Datenabruf2StA.Partner.Ehe			
Kindelement	Typ	Anz.	Seite
familienrechtlicheBezeichnung		1	
[C1/2] lebenspartnerschaft	Code. FamilienrechtlicheBezeichnungLP- register	1	99 *
[C2/2] ehe	Code. FamilienrechtlicheBezeichnungEhe- register	1	98 *
namenVorPartnerschaft	PersonName	1	33 *
namenInPartnerschaft	PersonName	1	33 *
geburt	Datenabruf2StA.Geburt	1	205 *
geburtstag	TeilbekanntesDatum	1	881 *
[C1/3] jahrMonatTag	Tagesdatum	1	881 *
[C2/3] jahrMonat	JahrMonat	1	
[C3/3] jahr	Jahr	1	
geburtsort	datatypeC	1	882 *
hinweisGeburt	Datenabruf2StA.Registereintrag. Hinweis	0..1	211 *
behoerde	datatypeC	0..1	882 *
name	datatypeC	0..1	882 *
land	datatypeC	0..1	882 *
registerart	Code.Registerart	0..1	89 *
jahr	xs:gYear	0..1	
eintragsnummer	datatypeC	0..1	882 *
hinweisSterbeeintrag	Datenabruf2StA.Registereintrag. Hinweis	0..1	211 *
Ist der Ehepartner verstorben, kann hier der Hinweis auf den Sterbeeintrag übermittelt werden.			
behoerde	datatypeC	0..1	882 *
Hier ist die Funktionsbezeichnung der Behörde, z.B. "Standesamt" zu übermitteln.			
name	datatypeC	0..1	882 *
Hier ist der Name der Behörde zu übermitteln.			
land	datatypeC	0..1	882 *
Hier ist der Staat zu übermitteln, in dem sich das beurkundete Ereignis ereignet hat.			

Kindelemente von Datenabruf2StA.Partner.Ehe			
Kindelement	Typ	Anz.	Seite
registerart	Code.Registerart	0..1	89 *
Hier ist die Art des Personenstandsregisters bzw. des Personenstandsbuchs zu übermitteln.			
jahr	xs:gYear	0..1	
Hier ist das Jahr des Eintrags zu übermitteln.			
eintragsnummer	datatypeC	0..1	882 *
Hier ist die Eintragsnummer zu übermitteln. Hier sind nicht nur die in Deutschland üblichen Eintragsnummern möglich, sondern auch Eintragsnummern ausländischer Behörden, die völlig anderen Nummerierungsschemata folgen.			

4.5.15.1 Nutzung des Datentyps

Dieser Typ kann in den folgenden Nachrichten übermittelt werden: [018021](#)

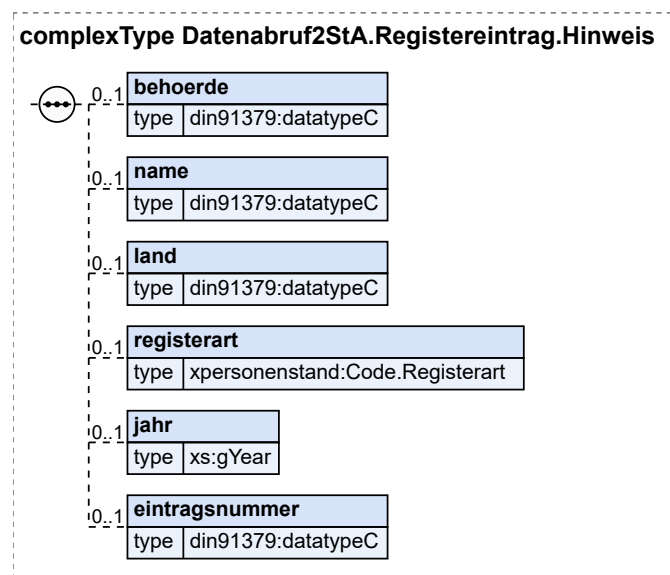
4.5.16 Hinweis auf einen Registereintrag

Typ: Datenabruf2StA.Registereintrag.Hinweis

Dieser Container enthält die Identifikationsdaten für einen Registereintrag. Dabei kann es sich auch um ausländische Registereinträge handeln. Dieser Container kann verwendet werden, um Hinweise auf Registereinträge zu übermitteln.

Die Modellierung und auch die Dokumentation der Felder folgt der Modellierung des Tys "TEintragKurz" aus XPSR, und kann daher von den Gepflogenheiten in XPS abweichen.

Abbildung 4.17. Datenabruf2StA.Registereintrag.Hinweis



Kindelemente von Datenabruf2StA.Registereintrag.Hinweis			
Kindelement	Typ	Anz.	Seite
behoerde	datatypeC	0..1	882 *
Hier ist die Funktionsbezeichnung der Behörde, z.B. "Standesamt" zu übermitteln.			

Kindelemente von Datenabruf2StA.Registereintrag.Hinweis			
Kindelement	Typ	Anz.	Seite
name	datatypeC	0..1	882 *
Hier ist der Name der Behörde zu übermitteln.			
land	datatypeC	0..1	882 *
Hier ist der Staat zu übermitteln, in dem sich das beurkundete Ereignis ereignet hat.			
registerart	Code.Registerart	0..1	89 *
Hier ist die Art des Personenstandsregisters bzw. des Personenstandsbuchs zu übermitteln.			
jahr	xs:gYear	0..1	
Hier ist das Jahr des Eintrags zu übermitteln.			
eintragsnummer	datatypeC	0..1	882 *
Hier ist die Eintragsnummer zu übermitteln. Hier sind nicht nur die in Deutschland üblichen Eintragsnummern möglich, sondern auch Eintragsnummern ausländischer Behörden, die völlig anderen Nummerierungsschemata folgen.			

4.5.16.1 Nutzung des Datentyps

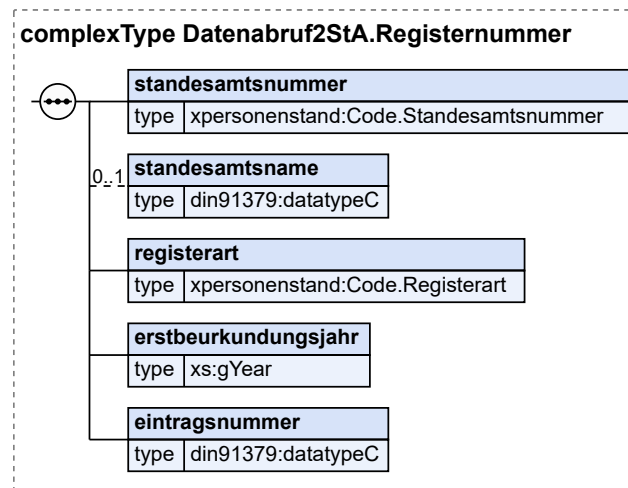
Dieser Typ kann in den folgenden Nachrichten übermittelt werden: [018011](#), [018021](#), [018031](#), [018041](#)

4.5.17 Registernummer

Typ: **Datenabruf2StA.Registernummer**

Dieser Datentyp wird verwendet, um den angefragten Registereintrag über dessen Nummer zu identifizieren.

Abbildung 4.18. Datenabruf2StA.Registernummer



Kindelemente von Datenabruf2StA.Registernummer			
Kindelement	Typ	Anz.	Seite
standesamtsnummer	Code.Standesamtsnummer	1	106 *
Die Standesamtsnummer (Nummer 0010 in Anlage 1 der PStV) ist Teil der zusammengesetzten Eintragsnummer und muss deswegen angegeben werden.			

Kindelemente von Datenabruf2StA.Registernummer			
Kindelement	Typ	Anz.	Seite
standesamtsname	datatypeC	0..1	882 *
Der Standesamtsname (Nummer 0001 in Anlage 1 der PStV) hilft der praktischen Arbeit des Standesamts und kann deswegen angegeben werden.			
registerart	Code.Registerart	1	89 *
Die Registerart (Nummer 0011 in Anlage 1 der PStV) ist Teil der zusammengesetzten Eintragsnummer und muss deswegen angegeben werden.			
erstbeurkundungsjahr	xs:gYear	1	
Das Erstbeurkundungsjahr (Nummer 0013 in Anlage 1 der PStV) ist Teil der zusammengesetzten Eintragsnummer und muss deswegen angegeben werden.			
eintragsnummer	datatypeC	1	882 *
Die Eintragsnummer (Nummer 0012 in Anlage 1 der PStV) ist Teil der zusammengesetzten Eintragsnummer und muss deswegen angegeben werden.			

4.5.17.1 Nutzung des Datentyps

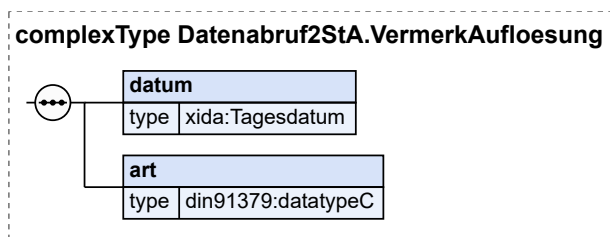
Dieser Typ kann in den folgenden Nachrichten übermittelt werden: [018010](#), [018011](#), [018020](#), [018021](#), [018030](#), [018031](#), [018040](#), [018041](#), [018050](#)

4.5.18 Vermerk über eine Auflösung

Typ: **Datenabruf2StA.VermerkAufloesung**

Dieser Datentyp kann dazu benutzt werden, Angaben zur Auflösung einer Lebenspartnerschaft oder einer Ehe zu übermitteln.

Abbildung 4.19. Datenabruf2StA.VermerkAufloesung



Kindelemente von Datenabruf2StA.VermerkAufloesung			
Kindelement	Typ	Anz.	Seite
datum	Tagesdatum	1	881 *
Hier wird das Datum der Auflösung der Lebenspartnerschaft oder Ehe übermittelt.			
Aus dem Eheregister kann gesichert hier nur das Datum der Entscheidung über die Auflösung oder das Todesdatum des Ehepartners übermittelt werden. Damit wird unterschlagen, dass bei einer Todeserklärung das Todesdatum des Ehegatten nicht das Auflösungsdatum der Ehe ist. Das ist jedoch für die Prüfung der Ehefähigkeit nicht von Bedeutung, da auch bei einer Todeserklärung nach dem Tod des Partners eine neue Ehe eingegangen werden kann.			
Die Werte müssen dem Muster '[0-9]{4}-[0-9]{2}-[0-9]{2}' entsprechen.			
art	datatypeC	1	882 *
Hier wird die Art der Auflösung der Lebenspartnerschaft oder Ehe übermittelt.			

4.5.18.1 Nutzung des Datentyps

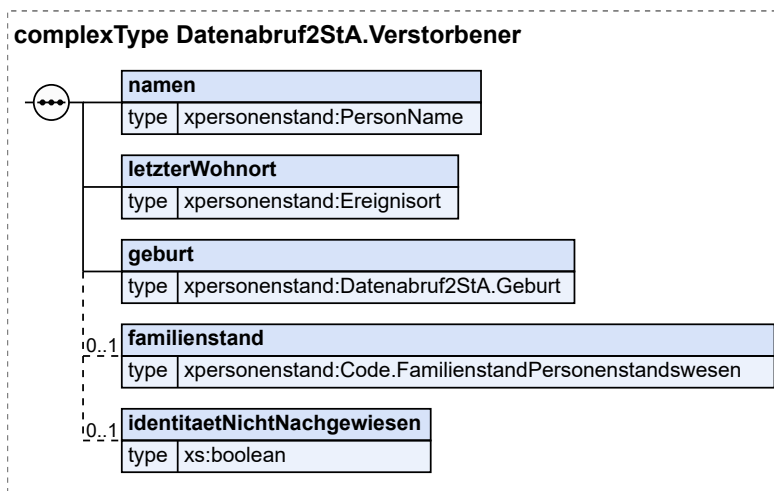
Dieser Typ kann in den folgenden Nachrichten übermittelt werden: [018021](#), [018031](#)

4.5.19 Angaben zum Verstorbenen

Typ: **Datenabruf2StA.Verstorbener**

Dieser Datentyp enthält Namen, Geburtsort, Geburtstag, letzten Wohnort sowie Familienstand eines Verstorbenen. Die Daten werden dem Sterbeeintrag entnommen.

Abbildung 4.20. Datenabruf2StA.Verstorbener



Kindelemente von Datenabruf2StA.Verstorbener			
Kindelement	Typ	Anz.	Seite
namen	PersonName	1	33 *
Die Namen des Verstorbenen werden dem Sterbeeintrag entnommen.			
letzterWohnort	Ereignisort	1	27 *
Der letzte Wohnort des Verstorbenen wird dem Sterbeeintrag entnommen.			
geburt	Datenabruf2StA.Geburt	1	205 *
Geburtsort sowie -tag des Verstorbenen werden dem Sterbeeintrag entnommen. Der Geburtstag kann teilbekannt sein, z. B. bei nachbeurkundeten Sterbefällen aus dem Ausland.			
geburtstag	TeilbekanntesDatum	1	881 *
Hier wird das Geburtsdatum übermittelt. Hier können auch teilbekannte Daten angegeben werden, z. B. bei Nachbeurkundungen von Geburten aus dem Ausland.			
[C1/3] jahrMonatTag	Tagesdatum	1	881 *
Angabe eines vollständigen Datums			
Die Werte müssen dem Muster '[0-9]{4}-[0-9]{2}-[0-9]{2}' entsprechen.			
[C2/3] jahrMonat	JahrMonat	1	
Angabe eines Datums mit Jahr und Monat			
Der Typ dieses Elements ist eine Einschränkung des Basistyps xs:gYearMonth .			
Die Werte müssen dem Muster '[0-9]{4}-[0-9]{2}' entsprechen.			

Kindelemente von Datenabruf2StA.Verstorbener			
Kindelement	Typ	Anz.	Seite
[C3/3] jahr	Jahr	1	
Angabe eines Datums durch eine Jahresangabe Der Typ dieses Elements ist eine Einschränkung des Basistyps <code>xs:gYear</code> . Die Werte müssen dem Muster '[0-9]{4}' entsprechen.			
geburtsort	datatypeC	1	882 *
Hier wird der Geburtsort übermittelt.			
familienstand	Code. FamilienstandPersonenstandswesen	0..1	101 *
Ist der Familienstand des Verstorbenen im Sterbeeintrag beurkundet, wird er hier übertragen.			
identitaetNichtNachgewiesen	xs:boolean	0..1	
Hier wird übermittelt, ob die Identität des Verstorbenen nicht nachgewiesen ist. In diesem Element/Attribut ist nur Wert „true“ zulässig (fixed-Wert).			

4.5.19.1 Nutzung des Datentyps

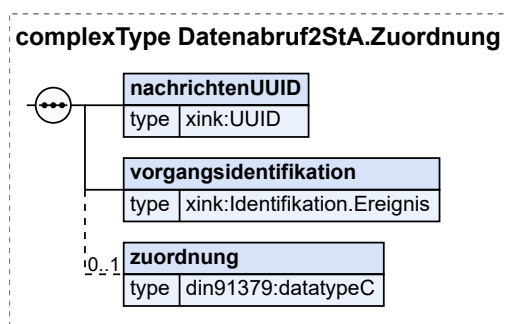
Dieser Typ kann in den folgenden Nachrichten übermittelt werden: [018041](#)

4.5.20 Zuordnung

Typ: **Datenabruf2StA.Zuordnung**

Dieser Datentyp fasst die Informationen zusammen, die in allen Antwortnachrichten angegeben werden müssen, um sie der Abrufnachricht zuordnen zu können. Neben den hier aufgeführten allgemeinen Angaben muss die Antwortnachricht zur Zuordnung zur Abrufnachricht noch die Suchdaten aus der Abrufnachricht enthalten, diese sind je nach Register unterschiedlich.

Abbildung 4.21. Datenabruf2StA.Zuordnung



Kindelemente von Datenabruf2StA.Zuordnung			
Kindelement	Typ	Anz.	Seite
nachrichtenUUID	UUID	1	
Hier wird zum Zweck der Zuordnung die UUID der Abrufnachricht eingetragen, auf die diese Nachricht antwortet. Der Typ dieses Elements ist eine Einschränkung des Basistyps <code>xs:normalizedString</code> . Die Werte müssen dem Muster '[0-9a-fA-F]{8}-[0-9a-fA-F]{4}-[0-9a-fA-F]{4}-[0-9a-fA-F]{4}-[0-9a-fA-F]{12}' entsprechen.			

Kindelemente von Datenabruf2StA.Zuordnung			
Kindelement	Typ	Anz.	Seite
vorgangsidentifikation	Identifikation.Ereignis	1	881 *
<p>Hier werden zum Zwecke der Zuordnung der Antwortnachricht zur Abrufnachricht die Angaben zur Vorgangsidentifikation aus der Abrufnachricht in der Antwortnachricht übermittelt. Diese Angaben werden durch das Fachverfahren ohne weiteres Zutun des Standesbeamten in die Nachricht übernommen.</p> <p>Im Kindelement <code>ereignis.zeitpunkt</code> wird der Erstellungszeitpunkt der Abrufnachricht übernommen.</p> <p>Im Kindelement <code>ereignis.zeichen</code> wird eine Zeichenkette übermittelt, die die Identifikation des auslösenden Geschäftsvorfalles im Standesamt ermöglicht (z. B. Vorgangsidentifikation oder Registereintragsidentifikation).</p>			
ereignis.zeitpunkt	xs:dateTime	1	
<p>Dieses Element kann verwendet werden, um beim Leser die ursprüngliche Chronologie der Ereignisse beim Autor der Nachricht zu rekonstruieren.</p> <p>Welcher Zeitpunkt hier zu übermitteln ist, wird durch die XInneres-Fachmodule an den fachlichen Nutzungenstellen festgelegt.</p> <p>Der Ereigniszeitpunkt muss neben einer Angabe zum Datum eine zeitliche Information beinhalten. Diese ist mit einer Genauigkeit auf Ebene von Millisekunden und der Angabe zur Zeitzone zu übermitteln.</p> <p>Der hier übermittelte Zeitpunkt kann von dem Erstellungszeitpunkt der Nachricht, in der das Ereignis übermittelt wird, abweichen.</p>			
ereignis.zeichen	Identifikation.Ereignis.Zeichen	1	
<p>Mit diesem Element wird ein (Geschäfts-)Zeichen zu dem Ereignis übermittelt, das das Ereignis innerhalb einer Nachricht eindeutig identifiziert. Das (Geschäfts-)Zeichen kann durch den Autor der Nachricht beliebig gestaltet werden, es muss nur sichergestellt werden,</p> <ul style="list-style-type: none"> • dass ein Ereignis innerhalb einer Nachricht eindeutig identifiziert (nur relevant bei Sammelnachrichten) wird und • dass der Autor einer Nachricht in der Lage ist, das übermittelte Ereignis mithilfe des (Geschäfts-)Zeichens und den identifizierenden Angaben zur Nachricht wieder aufzufinden. <p>Ein solches Zeichen darf maximal 100 Zeichen umfassen. Außer den Zeichen A..Z, a..z sowie den Ziffern 0..9 sind maximal acht Sonderzeichen erlaubt. Umlaute und das „ß“ gelten ebenfalls als Sonderzeichen.</p> <p>Der Typ dieses Elements ist eine Einschränkung des Basistyps <code>datatypeC</code> (siehe Abschnitt F.2 auf Seite 882).</p>			
zuordnung	datatypeC	0..1	882 *
<p>Hier wird die Zeichenkette zur Zuordnung aus der Abfragenachricht übermittelt, falls die Abfragenachricht eine solche enthielt.</p>			

4.5.20.1 Nutzung des Datentyps

Dieser Typ kann in den folgenden Nachrichten übermittelt werden: [018011](#), [018021](#), [018031](#), [018041](#), [018050](#)

4.6 Datenabruf zu einem Geburtseintrag

Im Folgenden wird der Nachrichtenverkehr aus dem Bereich des Geburtenregisters betrachtet. Es gibt je eine Nachricht für den Abruf aus dem Geburtenregister und für die Übermittlung von Daten aus dem Geburtenregister.

4.6.1 Abruf eines Eintrags aus dem Geburtenregister

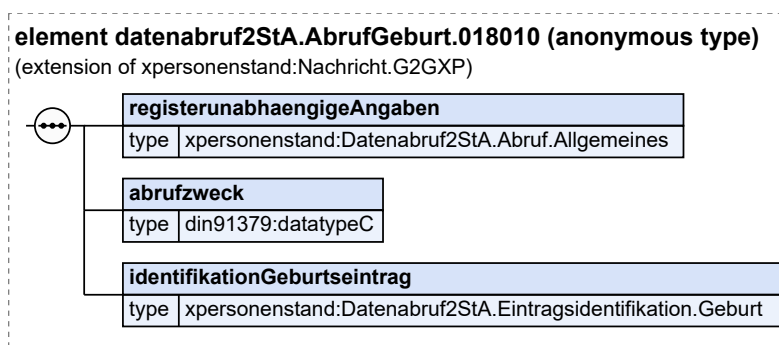
Nachricht: `datenabruf2StA.AbrufGeburt.018010`

Mit dieser Nachricht können Daten aus einem Geburtenregistereintrag abgerufen werden. Die Nachricht enthält zusätzlich zu den Daten, die den gesuchten Geburtseintrag identifizieren sollen, Angaben zum Vorgang, die der Protokollierung des Abrufs, der Zuordnung einer etwaigen Antwortnachricht zu der Abrufnachricht, sowie der Prozesskontrolle dienen. Das Feld *vorgangsidentifikation* des Nachrichtenkopfes ist in der Abrufnachricht an das Geburtenregister verpflichtend zu benutzen. Gemeinsam mit *nachrichtenkopf.identifikation.nachricht.nachrichtenUUID* und eines Teils der Angaben in *registerunabhaengigeAngaben* dient es zur Zuordnung der Abrufnachricht zur Antwortnachricht.

Rechtsgrundlagen:

- § 68 PStG i.V.m. § 64 PStV

Abbildung 4.22. datenabruf2StA.AbrufGeburt.018010



Diese Nachricht ist eine Erweiterung des Basistyps **Nachricht.G2GXP** (siehe [Abschnitt 2.5.22 auf Seite 67](#)).

Kindelemente von datenabruf2StA.AbrufGeburt.018010			
Kindelement	Typ	Anz.	Seite
nachrichtenkopf	Nachrichtenkopf.G2G	1	69
ansprechpartner	datatypeC	0..1	882 *
vorgangsidentifikation	Identifikation.Ereignis	0..1	881 *
ereignis.zeitpunkt	xs:dateTime	1	
ereignis.zeichen	Identifikation.Ereignis.Zeichen	1	
registerunabhaengigeAngaben	Datenabruf2StA.Abruf.Allgemeines	1	194 *
Hier werden Daten zum Vorgang und zum Abruf eingetragen, die für Abrufe aus allen Registern notwendig sind.			
abrufendePerson	datatypeC	1	882 *
Hier muss die nach § 14 PStV zum Abruf berechtigte Person zusätzlich zum Feld ansprechpartner angegeben werden. Dies wird zur Revisionierung nach § 64 PStV benutzt. Das Feld muss durch das Fachverfahren befüllt werden, muss den angemeldeten Benutzer wiedergeben, der den Abruf startet und darf durch den Benutzer nicht mehr veränderbar sein.			
zuordnung	datatypeC	0..1	882 *
Hier kann eine Zeichenkette übermittelt werden, die die technische Zuordnung der Abruf- zur Antwortnachricht vereinfacht.			
registernummer	Registereintrag.Datenabruf	0..1	61 *
Ist im abfragenden Standesamt eine Registernummer des Eintrags vorhanden, für den angefragt wird, so ist diese hier zu übermitteln. Dies ist im Allgemeinen der Fall, wenn mit der Abfrage eine Folgebeurkundung vorbereitet wird. Die Registernummer wird hier nur zum Zwecke der Revisionierung übermittelt.			
abrufzweck	datatypeC	1	882 *

Kindelemente von <code>datenabruf2StA.AbrufGeburt.018010</code>			
Kindelement	Typ	Anz.	Seite
Hier wird der Zweck des Abrufs aus dem Geburtenregister mitgeteilt.			
identifikationGeburtseintrag	<code>Datenabruf2StA.Eintragsidentifikation.Geburt</code>	1	199 *
Dieser Datentyp identifiziert den gesuchten Geburtenregistereintrag, entweder über die Eintragsnummer oder über die entsprechenden Suchdaten.			
[C1/2] eintragsnummer	<code>Datenabruf2StA.Registernummer</code>	1	212 *
Falls bekannt, wird der gesuchte Geburtseintrag über die hier eingetragene Eintragsnummer identifiziert.			
standesamtsnummer	<code>Code.Standesamtsnummer</code>	1	106 *
Die Standesamtsnummer (Nummer 0010 in Anlage 1 der PStV) ist Teil der zusammengesetzten Eintragsnummer und muss deswegen angegeben werden.			
standesamtsname	<code>datatypeC</code>	0..1	882 *
Der Standesamtsname (Nummer 0001 in Anlage 1 der PStV) hilft der praktischen Arbeit des Standesamts und kann deswegen angegeben werden.			
registerart	<code>Code.Registerart</code>	1	89 *
Die Registerart (Nummer 0011 in Anlage 1 der PStV) ist Teil der zusammengesetzten Eintragsnummer und muss deswegen angegeben werden.			
erstbeurkundungsjahr	<code>xs:gYear</code>	1	
Das Erstbeurkundungsjahr (Nummer 0013 in Anlage 1 der PStV) ist Teil der zusammengesetzten Eintragsnummer und muss deswegen angegeben werden.			
eintragsnummer	<code>datatypeC</code>	1	882 *
Die Eintragsnummer (Nummer 0012 in Anlage 1 der PStV) ist Teil der zusammengesetzten Eintragsnummer und muss deswegen angegeben werden.			
[C2/2] suchdaten	<code>Datenabruf2StA.Suchdaten.Geburt</code>	1	195 *
Falls die Eintragsnummer nicht bekannt ist, wird der gesuchte Geburtseintrag über die hier eingetragenen Suchdaten identifiziert.			
namen	<code>PersonName</code>	1	33 *
Die Namen des Kindes sind zur Suche unbedingt erforderlich, deswegen ist das Feld verpflichtend. Das Feld <code>geburtsname</code> darf bei Kindern nicht befüllt werden, da der Familienname erst nach der ersten Änderung des Familiennamens zum Geburtsnamen wird.			
geburtstag	<code>Tagesdatum</code>	1	881 *
Der Geburtstag ist für die Suche unbedingt erforderlich und ist deswegen ein Pflichtfeld. Um die Wahrscheinlichkeit von Mehrfachtreffern zu verringern muss der Tag exakt angegeben werden. Die Werte müssen dem Muster '[0-9]{4}-[0-9]{2}-[0-9]{2}' entsprechen.			
geburtsort	<code>datatypeC</code>	0..1	882 *
Hier kann der Geburtsort übermittelt werden.			
namenElternteil	<code>PersonName</code>	0..1	33 *
Hier können die Namen eines Elternteils angegeben werden.			
standesamt	<code>Datenabruf2StA.Suchdaten.Standesamt</code>	0..1	195 *
Mit Standesamtsname und -nummer kann gesteuert werden, ob über alle verwalteten Standesämter oder nur in einem spezifischen gesucht werden soll.			
standesamtsname	<code>Behoerdenbezeichnung</code>	0..1	78 *

Kindelemente von <code>datenabruf2StA.AbrufGeburt.018010</code>			
Kindelement	Typ	Anz.	Seite
	Mit dem Namen des Standesamts kann gesteuert werden, ob über alle verwalteten Standesämter oder nur in einem spezifischen gesucht werden soll.		
	standesamtsnummer	<code>datatypeC</code>	0..1 882 *
	Mit der Standesamtsnummer kann gesteuert werden, ob über alle verwalteten Standesämter oder nur in einem spezifischen gesucht werden soll.		

4.6.2 Antwort aus einem Eintrag im Geburtenregister

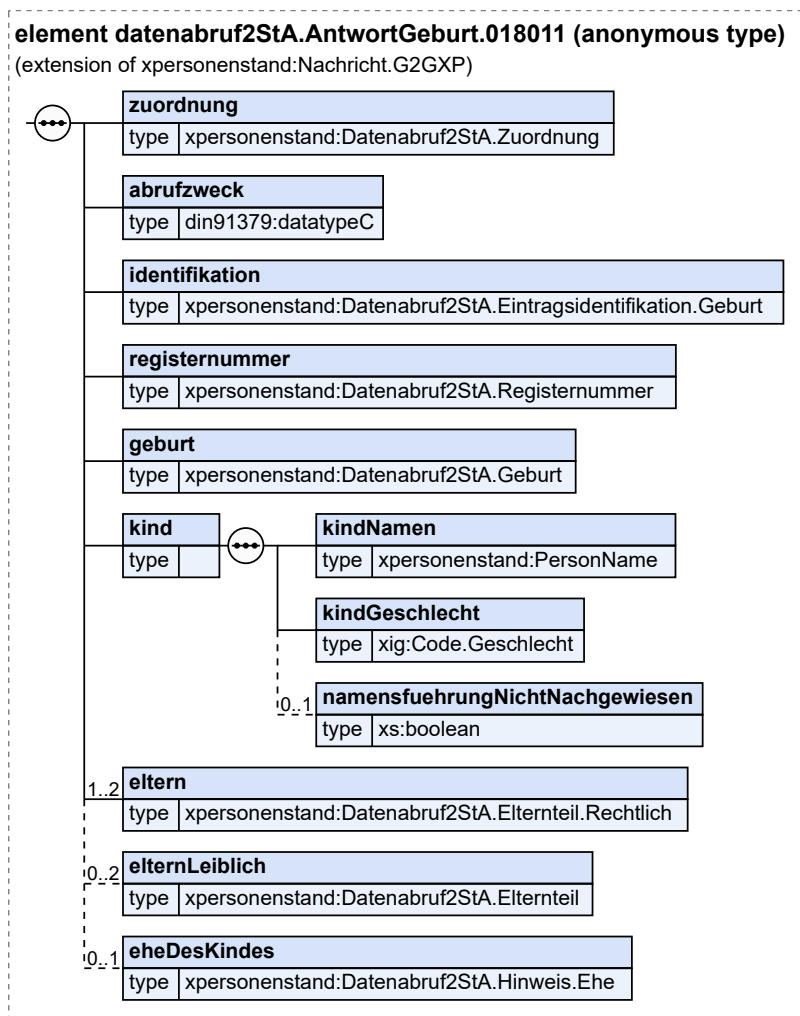
Nachricht: `datenabruf2StA.AntwortGeburt.018011`

Mit dieser Nachricht können zur Beantwortung eines Datenabrufs Daten aus einem Geburtseintrag übermittelt werden. Der Datenumfang entspricht dem der Geburtsurkunde, wobei zusätzliche Angaben aus der Abrufnachricht zur Zuordnung der Abrufnachricht zur Antwortnachricht übermittelt werden.

Rechtsgrundlagen:

- § 68 PStG i.V.m. § 64 PStV

Abbildung 4.23. datenabruf2StA.AntwortGeburt.018011



Diese Nachricht ist eine Erweiterung des Basistyps **Nachricht.G2GXP** (siehe [Abschnitt 2.5.22 auf Seite 67](#)).

Kindelemente von datenabruf2StA.AntwortGeburt.018011			
Kindelement	Typ	Anz.	Seite
nachrichtenkopf	Nachrichtenkopf.G2G	1	69
ansprechpartner	datatypeC	0..1	882 *
vorgangsidentifikation	Identifikation.Ereignis	0..1	881 *
ereignis.zeitpunkt	xs:dateTime	1	
ereignis.zeichen	Identifikation.Ereignis.Zeichen	1	
zuordnung	Datenabruf2StA.Zuordnung	1	215 *
Dieser Datentyp fasst die Informationen zusammen, die in allen Antwortnachrichten angegeben werden müssen, um sie der Abrufnachricht zuzuordnen.			
nachrichtenUUID	UUID	1	
Hier wird zum Zweck der Zuordnung die UUID der Abrufnachricht eingetragen, auf die diese Nachricht antwortet.			

Kindelemente von <code>datenabruf2StA.AntwortGeburt.018011</code>			
Kindelement	Typ	Anz.	Seite
<p>Der Typ dieses Elements ist eine Einschränkung des Basistyps <code>xs:normalizedString</code>.</p> <p>Die Werte müssen dem Muster <code>'[0-9a-fA-F]{8}-[0-9a-fA-F]{4}-[0-9a-fA-F]{4}-[0-9a-fA-F]{4}-[0-9a-fA-F]{12}'</code> entsprechen.</p>			
vorgangsidentifikation	Identifikation.Ereignis	1	881 *
<p>Hier werden zum Zwecke der Zuordnung der Antwortnachricht zur Abrufnachricht die Angaben zur Vorgangsidentifikation aus der Abrufnachricht in der Antwortnachricht übermittelt. Diese Angaben werden durch das Fachverfahren ohne weiteres Zutun des Standesbeamten in die Nachricht übernommen.</p> <p>Im Kindelement <code>ereignis.zeitpunkt</code> wird der Erstellungszeitpunkt der Abrufnachricht übernommen.</p> <p>Im Kindelement <code>ereignis.zeichen</code> wird eine Zeichenkette übermittelt, die die Identifikation des auslösenden Geschäftsvorfalles im Standesamt ermöglicht (z. B. Vorgangsidentifikation oder Registereintragsidentifikation).</p>			
ereignis.zeitpunkt	xs:dateTime	1	
<p>Dieses Element kann verwendet werden, um beim Leser die ursprüngliche Chronologie der Ereignisse beim Autor der Nachricht zu rekonstruieren.</p> <p>Welcher Zeitpunkt hier zu übermitteln ist, wird durch die XInneres-Fachmodule an den fachlichen Nutzungen festgelegt.</p> <p>Der Ereigniszeitpunkt muss neben einer Angabe zum Datum eine zeitliche Information beinhalten. Diese ist mit einer Genauigkeit auf Ebene von Millisekunden und der Angabe zur Zeitzone zu übermitteln.</p> <p>Der hier übermittelte Zeitpunkt kann von dem Erstellungszeitpunkt der Nachricht, in der das Ereignis übermittelt wird, abweichen.</p>			
ereignis.zeichen	Identifikation.Ereignis.Zeichen	1	
<p>Mit diesem Element wird ein (Geschäfts-)Zeichen zu dem Ereignis übermittelt, das das Ereignis innerhalb einer Nachricht eindeutig identifiziert. Das (Geschäfts-)Zeichen kann durch den Autor der Nachricht beliebig gestaltet werden, es muss nur sichergestellt werden,</p> <ul style="list-style-type: none"> dass ein Ereignis innerhalb einer Nachricht eindeutig identifiziert (nur relevant bei Sammelnachrichten) wird und dass der Autor einer Nachricht in der Lage ist, das übermittelte Ereignis mithilfe des (Geschäfts-)Zeichens und den identifizierenden Angaben zur Nachricht wieder aufzufinden. <p>Ein solches Zeichen darf maximal 100 Zeichen umfassen. Außer den Zeichen A..Z, a..z sowie den Ziffern 0..9 sind maximal acht Sonderzeichen erlaubt. Umlaute und das „ß“ gelten ebenfalls als Sonderzeichen.</p> <p>Der Typ dieses Elements ist eine Einschränkung des Basistyps <code>datatypeC</code> (siehe Abschnitt F.2 auf Seite 882).</p>			
zuordnung	datatypeC	0..1	882 *
<p>Hier wird die Zeichenkette zur Zuordnung aus der Abfragenachricht übermittelt, falls die Abfragenachricht eine solche enthält.</p>			
abrufzweck	datatypeC	1	882 *
<p>Hier wird der Zweck des ursprünglichen Abrufs aus dem Geburtenregister mitgeteilt.</p>			
identifikation	Datenabruf2StA.Eintragsidentifikation.Geburt	1	199 *
<p>Die Eintragsidentifikation aus der Abrufnachricht an ein Geburtenregister wird in die Antwortnachricht zur Zuordnung der Nachrichten übernommen.</p>			
[C1/2] eintragsnummer	Datenabruf2StA.Registernummer	1	212 *
<p>Falls bekannt, wird der gesuchte Geburtseintrag über die hier eingetragene Eintragsnummer identifiziert.</p>			
standesamtsnummer	Code.Standesamtsnummer	1	106 *

Kindelemente von datenabruf2StA.AntwortGeburt.018011			
Kindelement	Typ	Anz.	Seite
Die Standesamtsnummer (Nummer 0010 in Anlage 1 der PStV) ist Teil der zusammengesetzten Eintragsnummer und muss deswegen angegeben werden.			
standesamtsname	datatypeC	0..1	882 *
Der Standesamtsname (Nummer 0001 in Anlage 1 der PStV) hilft der praktischen Arbeit des Standesamts und kann deswegen angegeben werden.			
registerart	Code.Registerart	1	89 *
Die Registerart (Nummer 0011 in Anlage 1 der PStV) ist Teil der zusammengesetzten Eintragsnummer und muss deswegen angegeben werden.			
erstbeurkundungsjahr	xs:gYear	1	
Das Erstbeurkundungsjahr (Nummer 0013 in Anlage 1 der PStV) ist Teil der zusammengesetzten Eintragsnummer und muss deswegen angegeben werden.			
eintragsnummer	datatypeC	1	882 *
Die Eintragsnummer (Nummer 0012 in Anlage 1 der PStV) ist Teil der zusammengesetzten Eintragsnummer und muss deswegen angegeben werden.			
[C2/2] suchdaten	Datenabruf2StA.Suchdaten.Geburt	1	195 *
Falls die Eintragsnummer nicht bekannt ist, wird der gesuchte Geburtseintrag über die hier eingetragenen Suchdaten identifiziert.			
namen	PersonName	1	33 *
Die Namen des Kindes sind zur Suche unbedingt erforderlich, deswegen ist das Feld verpflichtend. Das Feld geburtsname darf bei Kindern nicht befüllt werden, da der Familienname erst nach der ersten Änderung des Familiennamens zum Geburtsnamen wird.			
geburtstag	Tagesdatum	1	881 *
Der Geburtstag ist für die Suche unbedingt erforderlich und ist deswegen ein Pflichtfeld. Um die Wahrscheinlichkeit von Mehrfachtreffern zu verringern muss der Tag exakt angegeben werden. Die Werte müssen dem Muster '[0-9]{4}-[0-9]{2}-[0-9]{2}' entsprechen.			
geburtsort	datatypeC	0..1	882 *
Hier kann der Geburtsort übermittelt werden.			
namenElternteil	PersonName	0..1	33 *
Hier können die Namen eines Elternteils angegeben werden.			
standesamt	Datenabruf2StA.Suchdaten.Standesamt	0..1	195 *
Mit Standesamtsname und -nummer kann gesteuert werden, ob über alle verwalteten Standesämter oder nur in einem spezifischen gesucht werden soll.			
standesamtsname	Behördenbezeichnung	0..1	78 *
Mit dem Namen des Standesamts kann gesteuert werden, ob über alle verwalteten Standesämter oder nur in einem spezifischen gesucht werden soll.			
standesamtsnummer	datatypeC	0..1	882 *
Mit der Standesamtsnummer kann gesteuert werden, ob über alle verwalteten Standesämter oder nur in einem spezifischen gesucht werden soll.			
registernummer	Datenabruf2StA.Registernummer	1	212 *
Hier wird die Registernummer des Registereintrags übermittelt, aus dem die Daten übernommen wurden.			
standesamtsnummer	Code.Standesamtsnummer	1	106 *

Kindelemente von datenabruf2StA.AntwortGeburt.018011			
Kindelement	Typ	Anz.	Seite
Die Standesamtsnummer (Nummer 0010 in Anlage 1 der PStV) ist Teil der zusammengesetzten Eintragsnummer und muss deswegen angegeben werden.			
standesamtsname	<code>datatypeC</code>	0..1	882 *
Der Standesamtsname (Nummer 0001 in Anlage 1 der PStV) hilft der praktischen Arbeit des Standesamts und kann deswegen angegeben werden.			
registerart	<code>Code.Registerart</code>	1	89 *
Die Registerart (Nummer 0011 in Anlage 1 der PStV) ist Teil der zusammengesetzten Eintragsnummer und muss deswegen angegeben werden.			
erstbeurkundungsjahr	<code>xs:gYear</code>	1	
Das Erstbeurkundungsjahr (Nummer 0013 in Anlage 1 der PStV) ist Teil der zusammengesetzten Eintragsnummer und muss deswegen angegeben werden.			
eintragsnummer	<code>datatypeC</code>	1	882 *
Die Eintragsnummer (Nummer 0012 in Anlage 1 der PStV) ist Teil der zusammengesetzten Eintragsnummer und muss deswegen angegeben werden.			
geburt	<code>Datenabruf2StA.Geburt</code>	1	205 *
Hier werden Angaben zur Geburt übermittelt. Sie werden dem Geburtsregistereintrag entnommen.			
geburtstag	<code>TeilbekanntesDatum</code>	1	881 *
Hier wird das Geburtsdatum übermittelt. Hier können auch teilbekannte Daten angegeben werden, z. B. bei Nachbeurkundungen von Geburten aus dem Ausland.			
[C1/3] jahrMonatTag	<code>Tagesdatum</code>	1	881 *
Angabe eines vollständigen Datums			
Die Werte müssen dem Muster '[0-9]{4}-[0-9]{2}-[0-9]{2}' entsprechen.			
[C2/3] jahrMonat	<code>JahrMonat</code>	1	
Angabe eines Datums mit Jahr und Monat			
Der Typ dieses Elements ist eine Einschränkung des Basistyps <code>xs:gYearMonth</code> .			
Die Werte müssen dem Muster '[0-9]{4}-[0-9]{2}' entsprechen.			
[C3/3] jahr	<code>Jahr</code>	1	
Angabe eines Datums durch eine Jahresangabe			
Der Typ dieses Elements ist eine Einschränkung des Basistyps <code>xs:gYear</code> .			
Die Werte müssen dem Muster '[0-9]{4}' entsprechen.			
geburtsort	<code>datatypeC</code>	1	882 *
Hier wird der Geburtsort übermittelt.			
kind		1	
Dieser Datentyp enthält Angaben zu einem Kind, die dem Geburtseintrag entnommen werden.			
kindNamen	<code>PersonName</code>	1	33 *
Die Namen des Kindes werden dem Geburtseintrag entnommen. Das Feld <code>familiennamen</code> darf hier nicht verwendet werden, da im Geburtseintrag ein solcher nicht eingetragen ist.			
kindGeschlecht	<code>Code.Geschlecht</code>	1	881 *
Das Geschlecht des Kindes wird dem Geburtseintrag entnommen.			
namensfuehrungNichtNachgewiesen	<code>xs:boolean</code>	0..1	

Kindelemente von datenabruf2StA.AntwortGeburt.018011			
Kindelement	Typ	Anz.	Seite
<p>Hier wird übermittelt, ob die Namensführung des Kindes nicht nachgewiesen ist. Dies ist der Fall, wenn die Identität mindestens eines der beiden Elternteile nicht nachgewiesen ist.</p> <p>In diesem Element/Attribut ist nur Wert „true“ zulässig (fixed-Wert).</p>			
eltern	Datenabruf2StA.Elternteil.Rechtlich	1..2	207 *
Hier werden Informationen zu den Elternteilen übermittelt.			
namen	PersonName	1	33 *
Hier werden die Namen eines Elternteils übermittelt.			
identitaetNichtNachgewiesen	xs:boolean	0..1	
<p>Hier wird übermittelt, ob die Identität des Elternteils nicht nachgewiesen ist.</p> <p>In diesem Element/Attribut ist nur Wert „true“ zulässig (fixed-Wert).</p>			
familienrechtlicheBezeichnung	Code.FamilienrechtlicheBezeichnungGeburtenregister	1	99 *
Hier wird die familienrechtliche Bezeichnung eines Elternteils übermittelt.			
elternLeiblich	Datenabruf2StA.Elternteil	0..2	206 *
Hier werden Informationen zu den leiblichen Elternteilen übermittelt. Diese Informationen dürfen vom Standesamt für den Zweck der Beurkundung ermittelt werden. § 1758 (1) BGB ist hiervon nicht berührt.			
namen	PersonName	1	33 *
Hier werden die Namen eines Elternteils übermittelt.			
identitaetNichtNachgewiesen	xs:boolean	0..1	
<p>Hier wird übermittelt, ob die Identität des Elternteils nicht nachgewiesen ist.</p> <p>In diesem Element/Attribut ist nur Wert „true“ zulässig (fixed-Wert).</p>			
eheDesKindes	Datenabruf2StA.Hinweis.Ehe	0..1	204 *
Hier können Hinweisdaten zur letzten Ehe des Kindes (maßgeblich ist das Ereignisdatum) übermittelt werden.			
eheschliessungstag	Tagesdatum	0..1	881 *
<p>Hier wird der Tag der Eheschließung mitgeteilt, falls er im Register gespeichert ist.</p> <p>Die Werte müssen dem Muster '[0-9]{4}-[0-9]{2}-[0-9]{2}' entsprechen.</p>			
eheschliessungsort	datatypeC	0..1	882 *
Hier wird der Ort der Eheschließung mitgeteilt, falls er im Register gespeichert ist.			
eheeintrag	Datenabruf2StA.Registereintrag.Hinweis	0..1	211 *
Hier kann der Hinweis auf den Eheeintrag übermittelt werden.			
behoerde	datatypeC	0..1	882 *
Hier ist die Funktionsbezeichnung der Behörde, z.B. "Standesamt" zu übermitteln.			
name	datatypeC	0..1	882 *
Hier ist der Name der Behörde zu übermitteln.			
land	datatypeC	0..1	882 *
Hier ist der Staat zu übermitteln, in dem sich das beurkundete Ereignis ereignet hat.			
registerart	Code.Registerart	0..1	89 *

Kindelemente von <code>datenabruf2StA.AntwortGeburt.018011</code>			
Kindelement	Typ	Anz.	Seite
	Hier ist die Art des Personenstandsregisters bzw. des Personenstandsbuchs zu übermitteln.		
jahr	<code>xs:gYear</code>	0..1	
	Hier ist das Jahr des Eintrags zu übermitteln.		
eintragsnummer	<code>datatypeC</code>	0..1	882 *
	Hier ist die Eintragsnummer zu übermitteln. Hier sind nicht nur die in Deutschland üblichen Eintragsnummern möglich, sondern auch Eintragsnummern ausländischer Behörden, die völlig anderen Nummerierungsschemata folgen.		

4.7 Datenabruf aus einem Eheeintrag

Im Folgenden wird der Nachrichtenverkehr aus dem Bereich des Eheregisters betrachtet. Es gibt je eine Nachricht für den Abruf aus dem Eheregister und für die Übermittlung von Daten aus dem Eheregister.

4.7.1 Abruf eines Eintrags aus dem Eheregister

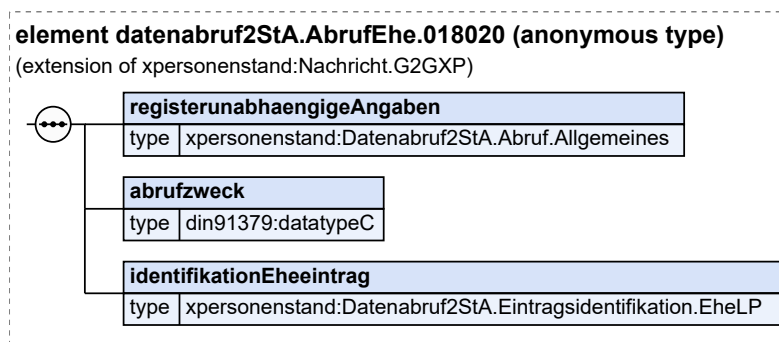
Nachricht: `datenabruf2StA.AbrufEhe.018020`

Mit dieser Nachricht können Daten aus einem Eheeintrag abgerufen werden. Die Nachricht enthält zusätzlich zu den Daten, die den gesuchten Eheeintrag identifizieren sollen, Angaben zum Vorgang, die der Protokollierung des Abrufs, der Zuordnung einer etwaigen Antwortnachricht zu der Abrufnachricht, sowie der Prozesskontrolle dienen. Das Feld *vorgangsidentifikation* des Nachrichtenkopfes ist in der Abrufnachricht an das Eheregister verpflichtend zu benutzen. Gemeinsam mit *nachrichtenkopf.identifikation.nachricht.nachrichtenUUID* und eines Teils der Angaben in *registerunabhaengigeAngaben* dient es zur Zuordnung der Abrufnachricht zur Antwortnachricht.

Rechtsgrundlagen:

- § 68 PStG i.V.m. § 64 PStV

Abbildung 4.24. `datenabruf2StA.AbrufEhe.018020`



Diese Nachricht ist eine Erweiterung des Basistyps `Nachricht.G2GXP` (siehe [Abschnitt 2.5.22 auf Seite 67](#)).

Kindelemente von <code>datenabruf2StA.AbrufEhe.018020</code>			
Kindelement	Typ	Anz.	Seite
nachrichtenkopf	<code>Nachrichtenkopf.G2G</code>	1	69
ansprechpartner	<code>datatypeC</code>	0..1	882 *

Kindelemente von datenabruf2StA.AbrufEhe.018020			
Kindelement	Typ	Anz.	Seite
vorgangsidentifikation	Identifikation.Ereignis	0..1	881 *
ereignis.zeitpunkt	xs:dateTime	1	
ereignis.zeichen	Identifikation.Ereignis.Zeichen	1	
registerunabhaengigeAngaben	Datenabruf2StA.Abruf.Allgemeines	1	194 *
Hier werden Daten zum Vorgang und zum Abruf eingetragen, die für Abrufe aus allen Registern notwendig sind.			
abrufendePerson	datatypeC	1	882 *
Hier muss die nach § 14 PStV zum Abruf berechtigte Person zusätzlich zum Feld ansprechpartner angegeben werden. Dies wird zur Revisionierung nach § 64 PStV benutzt. Das Feld muss durch das Fachverfahren befüllt werden, muss den angemeldeten Benutzer wiedergeben, der den Abruf startet und darf durch den Benutzer nicht mehr veränderbar sein.			
zuordnung	datatypeC	0..1	882 *
Hier kann eine Zeichenkette übermittelt werden, die die technische Zuordnung der Abruf- zur Antwortnachricht vereinfacht.			
registernummer	Registereintrag.Datenabruf	0..1	61 *
Ist im abfragenden Standesamt eine Registernummer des Eintrags vorhanden, für den angefragt wird, so ist diese hier zu übermitteln. Dies ist im Allgemeinen der Fall, wenn mit der Abfrage eine Folgebeurkundung vorbereitet wird. Die Registernummer wird hier nur zum Zwecke der Revisionierung übermittelt.			
abrufzweck	datatypeC	1	882 *
Hier wird der Zweck des Abrufs aus dem Eheregister mitgeteilt.			
identifikationEheeintrag	Datenabruf2StA.Eintragsidentifikation.EheLP	1	200 *
Dieser Datentyp identifiziert den gesuchten Eheeintrag, entweder über die Eintragsnummer oder über die entsprechenden Suchdaten.			
[C1/2] eintragsnummer	Datenabruf2StA.Registernummer	1	212 *
Falls bekannt, wird der gesuchte Ehe- oder Lebenspartnerschaftseintrag über die hier eingetragene Eintragsnummer identifiziert.			
standesamtsnummer	Code.Standesamtsnummer	1	106 *
Die Standesamtsnummer (Nummer 0010 in Anlage 1 der PStV) ist Teil der zusammengesetzten Eintragsnummer und muss deswegen angegeben werden.			
standesamtsname	datatypeC	0..1	882 *
Der Standesamtsname (Nummer 0001 in Anlage 1 der PStV) hilft der praktischen Arbeit des Standesamts und kann deswegen angegeben werden.			
registerart	Code.Registerart	1	89 *
Die Registerart (Nummer 0011 in Anlage 1 der PStV) ist Teil der zusammengesetzten Eintragsnummer und muss deswegen angegeben werden.			
erstbeurkundungsjahr	xs:gYear	1	
Das Erstbeurkundungsjahr (Nummer 0013 in Anlage 1 der PStV) ist Teil der zusammengesetzten Eintragsnummer und muss deswegen angegeben werden.			
eintragsnummer	datatypeC	1	882 *
Die Eintragsnummer (Nummer 0012 in Anlage 1 der PStV) ist Teil der zusammengesetzten Eintragsnummer und muss deswegen angegeben werden.			
[C2/2] suchdaten	Datenabruf2StA.Suchdaten.EheLP	1	197 *

Kindelemente von <code>datenabruf2StA.AbrufEhe.018020</code>			
Kindelement	Typ	Anz.	Seite
Falls die Eintragsnummer nicht bekannt ist, wird der gesuchte Ehe- oder Lebenspartnerschaftseintrag über die hier eingetragenen Suchdaten identifiziert.			
partner		1..2	
Hier müssen Daten zu mindestens einem der eingetragenen Partner übermittelt werden, um die Suche nach dem Eintrag zu ermöglichen.			
namen	<code>PersonName</code>	1	33 *
Enthält die Namen des im Register eingetragenen Partners. Diese sind zur Auffindung eines Ehe- oder Lebenspartnerschaftseintrags zwingend notwendig.			
geburtsdatum	<code>Tagesdatum</code>	0..1	881 *
Das Geburtsdatum des im Register eingetragenen Partners. Das Datum muss, zur Verbesserung der Suchergebnisse im Großteil der Fälle, exakt angegeben werden. Die Verschlechterung in den seltenen Fällen, in denen das Datum teilbekannt ist, wird dafür in Kauf genommen. Die Werte müssen dem Muster '[0-9]{4}-[0-9]{2}-[0-9]{2}' entsprechen.			
ereignisdatum	<code>Tagesdatum</code>	1	881 *
Der Tag, an dem die Lebenspartnerschaft eingetragen bzw. die Ehe geschlossen wurde. Dieses Datum ist für die Auffindung des Eintrags zwingend notwendig. Um die Wahrscheinlichkeit für Mehrfachtreffer zu verringern, muss der Tag exakt angegeben werden. Die Werte müssen dem Muster '[0-9]{4}-[0-9]{2}-[0-9]{2}' entsprechen.			
ereignisort	<code>datatypeC</code>	0..1	882 *
Hier kann der Ort der Eheschließung bzw. Eintragung der Lebenspartnerschaft angegeben werden. Dies ist nur sinnvoll bei Eingemeindungen, in denen sich der Ereignisort vom Standort des Standesamtes unterscheiden kann, sowie bei nachbeurkundeten Eheschließungen aus dem Ausland.			
standesamt	<code>Datenabruf2StA.Suchdaten.Standesamt</code>	0..1	195 *
Mit Standesamtsname und -nummer kann gesteuert werden, ob über alle verwalteten Standesämter oder nur in einem spezifischen gesucht werden soll.			
standesamtsname	<code>Behoerdenbezeichnung</code>	0..1	78 *
Mit dem Namen des Standesamts kann gesteuert werden, ob über alle verwalteten Standesämter oder nur in einem spezifischen gesucht werden soll.			
standesamtsnummer	<code>datatypeC</code>	0..1	882 *
Mit der Standesamtsnummer kann gesteuert werden, ob über alle verwalteten Standesämter oder nur in einem spezifischen gesucht werden soll.			

4.7.2 Antwort aus einem Eintrag im Eheregister

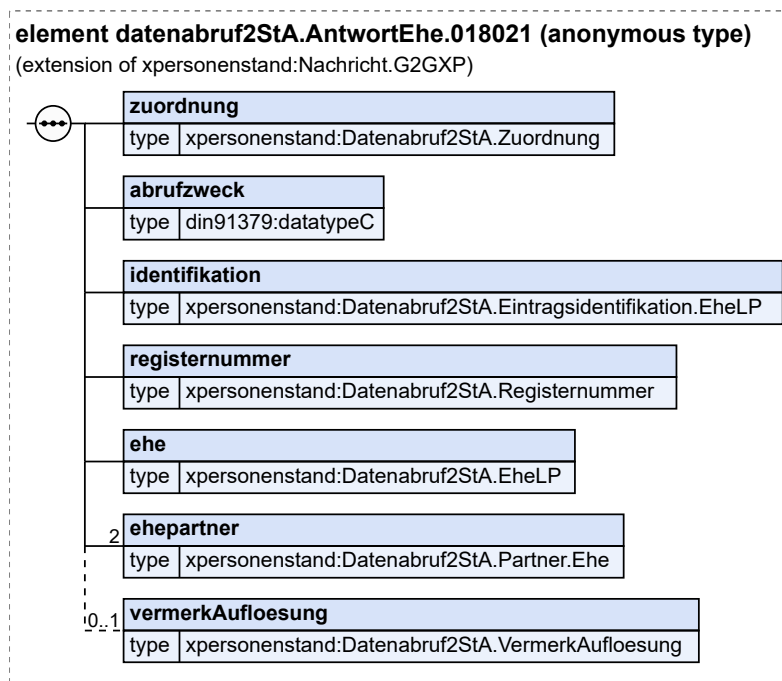
Nachricht: `datenabruf2StA.AntwortEhe.018021`

Mit dieser Nachricht können zur Beantwortung eines Datenabrufs Daten aus einem Eheeintrag übermittelt werden. Der Datenumfang entspricht dem der Eheurkunde, wobei zusätzliche Angaben aus der Abrufnachricht zur Zuordnung der Abrufnachricht zur Antwortnachricht übermittelt werden.

Rechtsgrundlagen:

- § 68 PStG i.V.m. § 64 PStV

Abbildung 4.25. datenabruf2StA.AntwortEhe.018021



Diese Nachricht ist eine Erweiterung des Basistyps `Nachricht.G2GXP` (siehe [Abschnitt 2.5.22 auf Seite 67](#)).

Kindelemente von <code>datenabruf2StA.AntwortEhe.018021</code>			
Kindelement	Typ	Anz.	Seite
nachrichtenkopf	<code>Nachrichtenkopf.G2G</code>	1	69
ansprechpartner	<code>datatypeC</code>	0..1	882 *
vorgangsidentifikation	<code>Identifikation.Ereignis</code>	0..1	881 *
ereignis.zeitpunkt	<code>xs:dateTime</code>	1	
ereignis.zeichen	<code>Identifikation.Ereignis.Zeichen</code>	1	
zuordnung	<code>Datenabruf2StA.Zuordnung</code>	1	215 *
Dieser Datentyp fasst die Informationen zusammen, die in allen Antwortnachrichten angegeben werden müssen, um sie der Abrufnachricht zuzuordnen.			
nachrichtenUUID	<code>UUID</code>	1	
Hier wird zum Zweck der Zuordnung die UUID der Abrufnachricht eingetragen, auf die diese Nachricht antwortet. Der Typ dieses Elements ist eine Einschränkung des Basistyps <code>xs:normalizedString</code> . Die Werte müssen dem Muster <code>'[0-9a-fA-F]{8}-[0-9a-fA-F]{4}-[0-9a-fA-F]{4}-[0-9a-fA-F]{4}-[0-9a-fA-F]{12}'</code> entsprechen.			
vorgangsidentifikation	<code>Identifikation.Ereignis</code>	1	881 *
Hier werden zum Zwecke der Zuordnung der Antwortnachricht zur Abrufnachricht die Angaben zur Vorgangsidentifikation aus der Abrufnachricht in der Antwortnachricht übermittelt. Diese Angaben werden durch das Fachverfahren ohne weiteres Zutun des Standesbeamten in die Nachricht übernommen.			
Im Kindelement <code>ereignis.zeitpunkt</code> wird der Erstellungszeitpunkt der Abrufnachricht übernommen.			

Kindelemente von datenabruf2StA.AntwortEhe.018021			
Kindelement	Typ	Anz.	Seite
Im Kindelement <code>ereignis.zeichen</code> wird eine Zeichenkette übermittelt, die die Identifikation des auslösenden Geschäftsvorfalles im Standesamt ermöglicht (z. B. Vorgangsidentifikation oder Registereintragsidentifikation).			
ereignis.zeitpunkt	<code>xs:dateTime</code>	1	
Dieses Element kann verwendet werden, um beim Leser die ursprüngliche Chronologie der Ereignisse beim Autor der Nachricht zu rekonstruieren.			
Welcher Zeitpunkt hier zu übermitteln ist, wird durch die XInneres-Fachmodule an den fachlichen Nutzungsstellen festgelegt.			
Der Ereigniszeitpunkt muss neben einer Angabe zum Datum eine zeitliche Information beinhalten. Diese ist mit einer Genauigkeit auf Ebene von Millisekunden und der Angabe zur Zeitzone zu übermitteln.			
Der hier übermittelte Zeitpunkt kann von dem Erstellungszeitpunkt der Nachricht, in der das Ereignis übermittelt wird, abweichen.			
ereignis.zeichen	<code>Identifikation.Ereignis.Zeichen</code>	1	
Mit diesem Element wird ein (Geschäfts-)Zeichen zu dem Ereignis übermittelt, das das Ereignis innerhalb einer Nachricht eindeutig identifiziert. Das (Geschäfts-)Zeichen kann durch den Autor der Nachricht beliebig gestaltet werden, es muss nur sichergestellt werden,			
<ul style="list-style-type: none"> dass ein Ereignis innerhalb einer Nachricht eindeutig identifiziert (nur relevant bei Sammelnachrichten) wird und dass der Autor einer Nachricht in der Lage ist, das übermittelte Ereignis mithilfe des (Geschäfts-)Zeichens und den identifizierenden Angaben zur Nachricht wieder aufzufinden. 			
Ein solches Zeichen darf maximal 100 Zeichen umfassen. Außer den Zeichen A..Z, a..z sowie den Ziffern 0..9 sind maximal acht Sonderzeichen erlaubt. Umlaute und das „ß“ gelten ebenfalls als Sonderzeichen.			
Der Typ dieses Elements ist eine Einschränkung des Basistyps <code>datatypeC</code> (siehe Abschnitt F.2 auf Seite 882).			
zuordnung	<code>datatypeC</code>	0..1	882 *
Hier wird die Zeichenkette zur Zuordnung aus der Abfragenachricht übermittelt, falls die Abfragenachricht eine solche enthielt.			
abrufzweck	<code>datatypeC</code>	1	882 *
Hier wird der Zweck des ursprünglichen Abrufs aus dem Eheregister mitgeteilt.			
identifikation	<code>Datenabruf2StA.Eintragsidentifikation.EheLP</code>	1	200 *
Die Eintragsidentifikation aus der Abrufnachricht an ein Eheregister wird in die Antwortnachricht zur Zuordnung der Nachrichten übernommen.			
[C1/2] eintragsnummer	<code>Datenabruf2StA.Registernummer</code>	1	212 *
Falls bekannt, wird der gesuchte Ehe- oder Lebenspartnerschaftseintrag über die hier eingetragene Eintragsnummer identifiziert.			
standesamtsnummer	<code>Code.Standesamtsnummer</code>	1	106 *
Die Standesamtsnummer (Nummer 0010 in Anlage 1 der PStV) ist Teil der zusammengesetzten Eintragsnummer und muss deswegen angegeben werden.			
standesamtsname	<code>datatypeC</code>	0..1	882 *
Der Standesamtsname (Nummer 0001 in Anlage 1 der PStV) hilft der praktischen Arbeit des Standesamts und kann deswegen angegeben werden.			
registerart	<code>Code.Registerart</code>	1	89 *
Die Registerart (Nummer 0011 in Anlage 1 der PStV) ist Teil der zusammengesetzten Eintragsnummer und muss deswegen angegeben werden.			

Kindelemente von datenabruf2StA.AntwortEhe.018021			
Kindelement	Typ	Anz.	Seite
erstbeurkundungsjahr	xs:gYear	1	
Das Erstbeurkundungsjahr (Nummer 0013 in Anlage 1 der PStV) ist Teil der zusammengesetzten Eintragsnummer und muss deswegen angegeben werden.			
eintragsnummer	datatypeC	1	882 *
Die Eintragsnummer (Nummer 0012 in Anlage 1 der PStV) ist Teil der zusammengesetzten Eintragsnummer und muss deswegen angegeben werden.			
[C2/2] suchdaten	Datenabruf2StA.Suchdaten.EheLP	1	197 *
Falls die Eintragsnummer nicht bekannt ist, wird der gesuchte Ehe- oder Lebenspartnerschaftseintrag über die hier eingetragenen Suchdaten identifiziert.			
partner		1..2	
Hier müssen Daten zu mindestens einem der eingetragenen Partner übermittelt werden, um die Suche nach dem Eintrag zu ermöglichen.			
namen	PersonName	1	33 *
Enthält die Namen des im Register eingetragenen Partners. Diese sind zur Auffindung eines Ehe- oder Lebenspartnerschaftseintrags zwingend notwendig.			
geburtsdatum	Tagesdatum	0..1	881 *
Das Geburtsdatum des im Register eingetragenen Partners. Das Datum muss, zur Verbesserung der Suchergebnisse im Großteil der Fälle, exakt angegeben werden. Die Verschlechterung in den seltenen Fällen, in denen das Datum teilbekannt ist, wird dafür in Kauf genommen.			
Die Werte müssen dem Muster '[0-9]{4}-[0-9]{2}-[0-9]{2}' entsprechen.			
ereignisdatum	Tagesdatum	1	881 *
Der Tag, an dem die Lebenspartnerschaft eingetragen bzw. die Ehe geschlossen wurde. Diese Datum ist für die Auffindung des Eintrags zwingend notwendig. Um die Wahrscheinlichkeit für Mehrfachtreffer zu verringern, muss der Tag exakt angegeben werden.			
Die Werte müssen dem Muster '[0-9]{4}-[0-9]{2}-[0-9]{2}' entsprechen.			
ereignisort	datatypeC	0..1	882 *
Hier kann der Ort der Eheschließung bzw. Eintragung der Lebenspartnerschaft angegeben werden. Dies ist nur sinnvoll bei Eingemeindungen, in denen sich der Ereignisort vom Standort des Standesamtes unterscheiden kann, sowie bei nachbeurkundeten Eheschließungen aus dem Ausland.			
standesamt	Datenabruf2StA.Suchdaten.Standesamt	0..1	195 *
Mit Standesamtsname und -nummer kann gesteuert werden, ob über alle verwalteten Standesämter oder nur in einem spezifischen gesucht werden soll.			
standesamtsname	Behoerdenbezeichnung	0..1	78 *
Mit dem Namen des Standesamts kann gesteuert werden, ob über alle verwalteten Standesämter oder nur in einem spezifischen gesucht werden soll.			
standesamtsnummer	datatypeC	0..1	882 *
Mit der Standesamtsnummer kann gesteuert werden, ob über alle verwalteten Standesämter oder nur in einem spezifischen gesucht werden soll.			
registernummer	Datenabruf2StA.Registernummer	1	212 *
Hier wird die Registernummer des Registereintrags übermittelt, aus dem die Daten übernommen wurden.			
standesamtsnummer	Code.Standesamtsnummer	1	106 *

Kindelemente von datenabruf2StA.AntwortEhe.018021			
Kindelement	Typ	Anz.	Seite
Die Standesamtsnummer (Nummer 0010 in Anlage 1 der PStV) ist Teil der zusammengesetzten Eintragsnummer und muss deswegen angegeben werden.			
standesamtsname	datatypeC	0..1	882 *
Der Standesamtsname (Nummer 0001 in Anlage 1 der PStV) hilft der praktischen Arbeit des Standesamts und kann deswegen angegeben werden.			
registerart	Code.Registerart	1	89 *
Die Registerart (Nummer 0011 in Anlage 1 der PStV) ist Teil der zusammengesetzten Eintragsnummer und muss deswegen angegeben werden.			
erstbeurkundungsjahr	xs:gYear	1	
Das Erstbeurkundungsjahr (Nummer 0013 in Anlage 1 der PStV) ist Teil der zusammengesetzten Eintragsnummer und muss deswegen angegeben werden.			
eintragsnummer	datatypeC	1	882 *
Die Eintragsnummer (Nummer 0012 in Anlage 1 der PStV) ist Teil der zusammengesetzten Eintragsnummer und muss deswegen angegeben werden.			
ehe	Datenabruf2StA.EheLP	1	204 *
Hier werden Tag und Ort der Eheschließung übermittelt.			
ereignisdatum	Tagesdatum	1	881 *
Hier wird das Ereignisdatum übermittelt. Es handelt sich immer um ein exaktes Datum, da dieses bei Eheschließungen und der Begründung von Lebenspartnerschaften immer bekannt ist.			
Die Werte müssen dem Muster '[0-9]{4}-[0-9]{2}-[0-9]{2}' entsprechen.			
ereignisort	Ereignisort	1	27 *
Hier wird der Ereignisort übermittelt.			
ehepartner	Datenabruf2StA.Partner.Ehe	2	209 *
Angaben zu den beiden Ehepartnern. Es werden Namen vor der Ehe, Geburtstag und -ort sowie Namen innerhalb der Ehe mitgeteilt. Die Angaben werden dem Eheeintrag entnommen. Die Ehepartner sind in der Abfolge zu übermitteln, die der Eintragung im Eheregister entspricht.			
familienrechtlicheBezeichnung		1	
In diesem Feld wird die familienrechtliche Bezeichnung des Partners übertragen.			
[C1/2] lebenspartnerschaft	Code.FamilienrechtlicheBezeichnungLP-register	1	99 *
Hier wird die familienrechtliche Bezeichnung übermittelt, wenn es sich um eine Nachricht aus dem Lebenspartnerschaftsregister handelt..			
[C2/2] ehe	Code.FamilienrechtlicheBezeichnungEhe-register	1	98 *
Hier wird die familienrechtliche Bezeichnung übermittelt, wenn es sich um eine Nachricht aus dem Eheregister handelt.			
namenVorPartnerschaft	PersonName	1	33 *
Die Namen vor Beginn der Partnerschaft (Eheschließung oder Eintragung der Lebenspartnerschaft) werden dem Registereintrag entnommen.			
namenInPartnerschaft	PersonName	1	33 *

Kindelemente von datenabruf2StA.AntwortEhe.018021			
Kindelement	Typ	Anz.	Seite
Die Namen innerhalb der Partnerschaft (Ehe oder Lebenspartnerschaft) werden dem Registereintrag entnommen. Nach der Auflösung der Partnerschaft werden hier die Namen nach Auflösung mitgeteilt.			
geburt	Datenabruf2StA.Geburt	1	205 *
Geburtsort und -tag des Ehe- bzw. Lebenspartners werden dem Registereintrag entnommen.			
geburtstag	TeilbekanntesDatum	1	881 *
Hier wird das Geburtsdatum übermittelt. Hier können auch teilbekannte Daten angegeben werden, z. B. bei Nachbeurkundungen von Geburten aus dem Ausland.			
[C1/3] jahrMonatTag	Tagesdatum	1	881 *
Angabe eines vollständigen Datums			
Die Werte müssen dem Muster '[0-9]{4}-[0-9]{2}-[0-9]{2}' entsprechen.			
[C2/3] jahrMonat	JahrMonat	1	
Angabe eines Datums mit Jahr und Monat			
Der Typ dieses Elements ist eine Einschränkung des Basistyps xs:gYearMonth .			
Die Werte müssen dem Muster '[0-9]{4}-[0-9]{2}' entsprechen.			
[C3/3] jahr	Jahr	1	
Angabe eines Datums durch eine Jahresangabe			
Der Typ dieses Elements ist eine Einschränkung des Basistyps xs:gYear .			
Die Werte müssen dem Muster '[0-9]{4}' entsprechen.			
geburtsort	datatypeC	1	882 *
Hier wird der Geburtsort übermittelt.			
hinweisGeburt	Datenabruf2StA.Registereintrag. Hinweis	0..1	211 *
Hier sind die Hinweisdaten zum Geburtseintrag des Partners zu übermitteln, falls diese vorhanden sind.			
behoerde	datatypeC	0..1	882 *
Hier ist die Funktionsbezeichnung der Behörde, z.B. "Standesamt" zu übermitteln.			
name	datatypeC	0..1	882 *
Hier ist der Name der Behörde zu übermitteln.			
land	datatypeC	0..1	882 *
Hier ist der Staat zu übermitteln, in dem sich das beurkundete Ereignis ereignet hat.			
registerart	Code.Registerart	0..1	89 *
Hier ist die Art des Personenstandsregisters bzw. des Personenstandsbuchs zu übermitteln.			
jahr	xs:gYear	0..1	
Hier ist das Jahr des Eintrags zu übermitteln.			
eintragsnummer	datatypeC	0..1	882 *
Hier ist die Eintragsnummer zu übermitteln. Hier sind nicht nur die in Deutschland üblichen Eintragsnummern möglich, sondern auch Eintragsnummern ausländischer Behörden, die völlig anderen Nummerierungsschemata folgen.			
hinweisSterbeeintrag	Datenabruf2StA.Registereintrag. Hinweis	0..1	211 *
Ist der Ehepartner verstorben, kann hier der Hinweis auf den Sterbeeintrag übermittelt werden.			

Kindelemente von <code>datenabruf2StA.AntwortEhe.018021</code>			
Kindelement	Typ	Anz.	Seite
behoerde	<code>datatypeC</code>	0..1	882 *
Hier ist die Funktionsbezeichnung der Behörde, z.B. "Standesamt" zu übermitteln.			
name	<code>datatypeC</code>	0..1	882 *
Hier ist der Name der Behörde zu übermitteln.			
land	<code>datatypeC</code>	0..1	882 *
Hier ist der Staat zu übermitteln, in dem sich das beurkundete Ereignis ereignet hat.			
registerart	<code>Code.Registerart</code>	0..1	89 *
Hier ist die Art des Personenstandsregisters bzw. des Personenstandsbuchs zu übermitteln.			
jahr	<code>xs:gYear</code>	0..1	
Hier ist das Jahr des Eintrags zu übermitteln.			
eintragsnummer	<code>datatypeC</code>	0..1	882 *
Hier ist die Eintragsnummer zu übermitteln. Hier sind nicht nur die in Deutschland üblichen Eintragsnummern möglich, sondern auch Eintragsnummern ausländischer Behörden, die völlig anderen Nummerierungsschemata folgen.			
vermerkAufloesung	<code>Datenabruf2StA.VermerkAufloesung</code>	0..1	213 *
Falls die Ehe aufgelöst wurde, wird hier ein Vermerk über die Auflösung übermittelt.			
datum	<code>Tagesdatum</code>	1	881 *
Hier wird das Datum der Auflösung der Lebenspartnerschaft oder Ehe übermittelt. Aus dem Ehepartnerregister kann gesichert hier nur das Datum der Entscheidung über die Auflösung oder das Todesdatum des Ehepartners übermittelt werden. Damit wird unterschlagen, dass bei einer Todeserklärung das Todesdatum des Ehegatten nicht das Auflösungsdatum der Ehe ist. Das ist jedoch für die Prüfung der Ehefähigkeit nicht von Bedeutung, da auch bei einer Todeserklärung nach dem Tod des Partners eine neue Ehe eingegangen werden kann. Die Werte müssen dem Muster '[0-9]{4}-[0-9]{2}-[0-9]{2}' entsprechen.			
art	<code>datatypeC</code>	1	882 *
Hier wird die Art der Auflösung der Lebenspartnerschaft oder Ehe übermittelt.			

4.8 Datenabruf zu einem Lebenspartnerschaftseintrag

Im Folgenden wird der Nachrichtenverkehr aus dem Bereich des Lebenspartnerschaftsregisters betrachtet. Es gibt je eine Nachricht für den Abruf aus dem Lebenspartnerschaftsregister und für die Übermittlung von Daten aus dem Lebenspartnerschaftsregister.

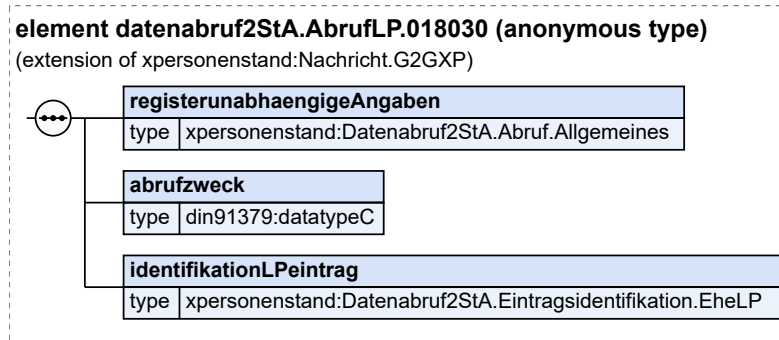
4.8.1 Abruf eines Eintrags aus dem Lebenspartnerschaftsregister

Nachricht: `datenabruf2StA.AbrufLP.018030`

Mit dieser Nachricht können Daten aus einem Lebenspartnerschaftseintrag abgerufen werden. Die Nachricht enthält zusätzlich zu den Daten, die den gesuchten Lebenspartnerschaftseintrag identifizieren sollen, Angaben zum Vorgang, die der Protokollierung des Abrufs, der Zuordnung einer etwaigen Antwortnachricht zu der Abrufnachricht, sowie der Prozesskontrolle dienen. Das Feld *vorgangsidentifikation* des Nachrichtenkopfes ist in der Abrufnachricht an das Lebenspartnerschaftsregisterregister verpflichtend zu benutzen. Gemeinsam mit *nachrichtenkopf.identifikation.nachricht.nachrichtenUUID* und eines Teils der Angaben in *registerunabhaengigeAngaben* dient es zur Zuordnung der Abrufnachricht zur Antwortnachricht.

Rechtsgrundlagen:

- § 68 PStG i.V.m. § 64 PStV

Abbildung 4.26. datenabruf2StA.AbrufLP.018030

Diese Nachricht ist eine Erweiterung des Basistyps **Nachricht.G2GXP** (siehe [Abschnitt 2.5.22 auf Seite 67](#)).

Kindelemente von datenabruf2StA.AbrufLP.018030			
Kindelement	Typ	Anz.	Seite
nachrichtenkopf	Nachrichtenkopf.G2G	1	69
ansprechpartner	datatypeC	0..1	882 *
vorgangsidentifikation	Identifikation.Ereignis	0..1	881 *
ereignis.zeitpunkt	xs:dateTime	1	
ereignis.zeichen	Identifikation.Ereignis.Zeichen	1	
registerunabhaengigeAngaben	Datenabruf2StA.Abruf.Allgemeines	1	194 *
Hier werden Daten zum Vorgang und zum Abruf eingetragen, die für Abrufe aus allen Registern notwendig sind.			
abrufendePerson	datatypeC	1	882 *
Hier muss die nach § 14 PStV zum Abruf berechtigte Person zusätzlich zum Feld ansprechpartner angegeben werden. Dies wird zur Revisionierung nach § 64 PStV benutzt. Das Feld muss durch das Fachverfahren befüllt werden, muss den angemeldeten Benutzer wiedergeben, der den Abruf startet und darf durch den Benutzer nicht mehr veränderbar sein.			
zuordnung	datatypeC	0..1	882 *
Hier kann eine Zeichenkette übermittelt werden, die die technische Zuordnung der Abruf- zur Antwortnachricht vereinfacht.			
registernummer	Registereintrag.Datenabruf	0..1	61 *
Ist im abfragenden Standesamt eine Registernummer des Eintrags vorhanden, für den angefragt wird, so ist diese hier zu übermitteln. Dies ist im Allgemeinen der Fall, wenn mit der Abfrage eine Folgebeurkundung vorbereitet wird. Die Registernummer wird hier nur zum Zwecke der Revisionierung übermittelt.			
abrufzweck	datatypeC	1	882 *
Hier wird der Zweck des Abrufs aus dem Lebenspartnerschaftsregister mitgeteilt.			
identifikationLPeintrag	Datenabruf2StA.Eintragsidentifikation.EheLP	1	200 *
Dieser Datentyp identifiziert den gesuchten Lebenspartnerschaftseintrag, entweder über die Eintragsnummer oder über die entsprechenden Suchdaten.			
[C1/2] eintragsnummer	Datenabruf2StA.Registernummer	1	212 *

Kindelemente von <code>datenabruf2StA.AbrufLP.018030</code>			
Kindelement	Typ	Anz.	Seite
Falls bekannt, wird der gesuchte Ehe- oder Lebenspartnerschaftseintrag über die hier eingetragene Eintragsnummer identifiziert.			
standesamtsnummer	<code>Code.Standesamtsnummer</code>	1	106 *
Die Standesamtsnummer (Nummer 0010 in Anlage 1 der PStV) ist Teil der zusammengesetzten Eintragsnummer und muss deswegen angegeben werden.			
standesamtsname	<code>datatypeC</code>	0..1	882 *
Der Standesamtsname (Nummer 0001 in Anlage 1 der PStV) hilft der praktischen Arbeit des Standesamts und kann deswegen angegeben werden.			
registerart	<code>Code.Registerart</code>	1	89 *
Die Registerart (Nummer 0011 in Anlage 1 der PStV) ist Teil der zusammengesetzten Eintragsnummer und muss deswegen angegeben werden.			
erstbeurkundungsjahr	<code>xs:gYear</code>	1	
Das Erstbeurkundungsjahr (Nummer 0013 in Anlage 1 der PStV) ist Teil der zusammengesetzten Eintragsnummer und muss deswegen angegeben werden.			
eintragsnummer	<code>datatypeC</code>	1	882 *
Die Eintragsnummer (Nummer 0012 in Anlage 1 der PStV) ist Teil der zusammengesetzten Eintragsnummer und muss deswegen angegeben werden.			
[C2/2] suchdaten	<code>Datenabruf2StA.Suchdaten.EheLP</code>	1	197 *
Falls die Eintragsnummer nicht bekannt ist, wird der gesuchte Ehe- oder Lebenspartnerschaftseintrag über die hier eingetragenen Suchdaten identifiziert.			
partner		1..2	
Hier müssen Daten zu mindestens einem der eingetragenen Partner übermittelt werden, um die Suche nach dem Eintrag zu ermöglichen.			
namen	<code>PersonName</code>	1	33 *
Enthält die Namen des im Register eingetragenen Partners. Diese sind zur Auffindung eines Ehe- oder Lebenspartnerschaftseintrags zwingend notwendig.			
geburtsdatum	<code>Tagesdatum</code>	0..1	881 *
Das Geburtsdatum des im Register eingetragenen Partners. Das Datum muss, zur Verbesserung der Suchergebnisse im Großteil der Fälle, exakt angegeben werden. Die Verschlechterung in den seltenen Fällen, in denen das Datum teilbekannt ist, wird dafür in Kauf genommen. Die Werte müssen dem Muster '[0-9]{4}-[0-9]{2}-[0-9]{2}' entsprechen.			
ereignisdatum	<code>Tagesdatum</code>	1	881 *
Der Tag, an dem die Lebenspartnerschaft eingetragen bzw. die Ehe geschlossen wurde. Diese Datum ist für die Auffindung des Eintrags zwingend notwendig. Um die Wahrscheinlichkeit für Mehrfachtreffer zu verringern, muss der Tag exakt angegeben werden. Die Werte müssen dem Muster '[0-9]{4}-[0-9]{2}-[0-9]{2}' entsprechen.			
ereignisort	<code>datatypeC</code>	0..1	882 *
Hier kann der Ort der Eheschließung bzw. Eintragung der Lebenspartnerschaft angegeben werden. Dies ist nur sinnvoll bei Eingemeindungen, in denen sich der Ereignisort vom Standort des Standesamtes unterscheiden kann, sowie bei nachbeurkundeten Eheschließungen aus dem Ausland.			
standesamt	<code>Datenabruf2StA.Suchdaten.Standesamt</code>	0..1	195 *
Mit Standesamtsname und -nummer kann gesteuert werden, ob über alle verwalteten Standesämter oder nur in einem spezifischen gesucht werden soll.			

Kindelemente von datenabruf2StA.AbrufLP.018030			
Kindelement	Typ	Anz.	Seite
standesamtsname	Behoerdenbezeichnung	0..1	78 *
Mit dem Namen des Standesamts kann gesteuert werden, ob über alle verwalteten Standesämter oder nur in einem spezifischen gesucht werden soll.			
standesamtsnummer	datatypeC	0..1	882 *
Mit der Standesamtsnummer kann gesteuert werden, ob über alle verwalteten Standesämter oder nur in einem spezifischen gesucht werden soll.			

4.8.2 Antwort aus einem Eintrag im Lebenspartnerschaftsregister

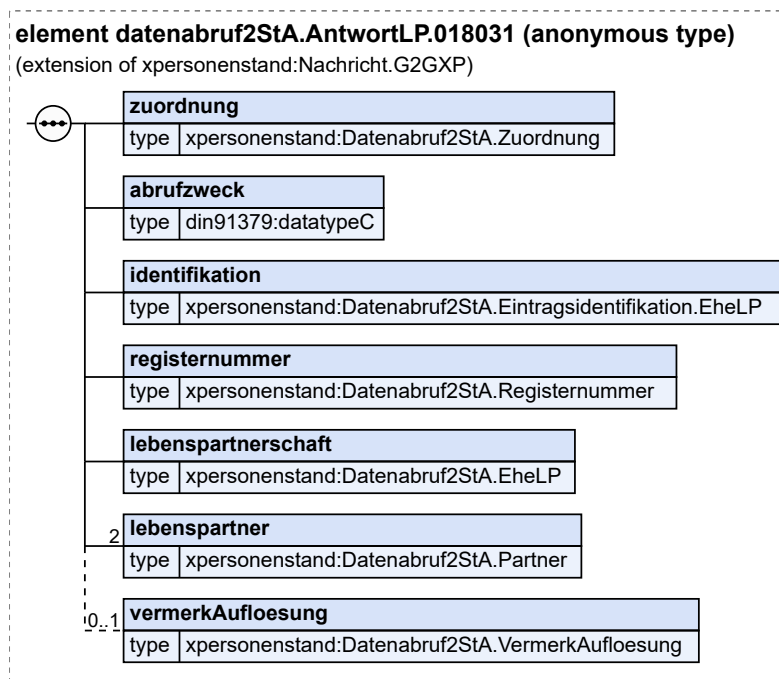
Nachricht: **datenabruf2StA.AntwortLP.018031**

Mit dieser Nachricht können zur Beantwortung eines Datenabrufs Daten aus einem Lebenspartnerschaftseintrag übermittelt werden. Der Datenumfang entspricht dem der Lebenspartnerschaftsurkunde, wobei zusätzliche Angaben aus der Abrufnachricht zur Zuordnung der Abrufnachricht zur Antwortnachricht übermittelt werden.

Rechtsgrundlagen:

- § 68 PStG i.V.m. § 64 PStV

Abbildung 4.27. datenabruf2StA.AntwortLP.018031



Diese Nachricht ist eine Erweiterung des Basistyps **Nachricht.G2GXP** (siehe [Abschnitt 2.5.22 auf Seite 67](#)).

Kindelemente von datenabruf2StA.AntwortLP.018031			
Kindelement	Typ	Anz.	Seite
nachrichtenkopf	Nachrichtenkopf.G2G	1	69

Kindelemente von datenabruf2StA.AntwortLP.018031			
Kindelement	Typ	Anz.	Seite
ansprechpartner	datatypeC	0..1	882 *
vorgangsidentifikation	Identifikation.Ereignis	0..1	881 *
ereignis.zeitpunkt	xs:dateTime	1	
ereignis.zeichen	Identifikation.Ereignis.Zeichen	1	
zuordnung	Datenabruf2StA.Zuordnung	1	215 *
Dieser Datentyp fasst die Informationen zusammen, die in allen Antwortnachrichten angegeben werden müssen, um sie der Abrufnachricht zuzuordnen.			
nachrichtenUUID	UUID	1	
<p>Hier wird zum Zweck der Zuordnung die UUID der Abrufnachricht eingetragen, auf die diese Nachricht antwortet.</p> <p>Der Typ dieses Elements ist eine Einschränkung des Basistyps <code>xs:normalizedString</code>.</p> <p>Die Werte müssen dem Muster '[0-9a-fA-F]{8}-[0-9a-fA-F]{4}-[0-9a-fA-F]{4}-[0-9a-fA-F]{4}-[0-9a-fA-F]{12}' entsprechen.</p>			
vorgangsidentifikation	Identifikation.Ereignis	1	881 *
<p>Hier werden zum Zwecke der Zuordnung der Antwortnachricht zur Abrufnachricht die Angaben zur Vorgangsidentifikation aus der Abrufnachricht in der Antwortnachricht übermittelt. Diese Angaben werden durch das Fachverfahren ohne weiteres Zutun des Standesbeamten in die Nachricht übernommen.</p> <p>Im Kindelement <code>ereignis.zeitpunkt</code> wird der Erstellungszeitpunkt der Abrufnachricht übernommen.</p> <p>Im Kindelement <code>ereignis.zeichen</code> wird eine Zeichenkette übermittelt, die die Identifikation des auslösenden Geschäftsvorfalles im Standesamt ermöglicht (z. B. Vorgangsidentifikation oder Registereintragsidentifikation).</p>			
ereignis.zeitpunkt	xs:dateTime	1	
<p>Dieses Element kann verwendet werden, um beim Leser die ursprüngliche Chronologie der Ereignisse beim Autor der Nachricht zu rekonstruieren.</p> <p>Welcher Zeitpunkt hier zu übermitteln ist, wird durch die XInneres-Fachmodule an den fachlichen Nutzungen festgelegt.</p> <p>Der Ereigniszeitpunkt muss neben einer Angabe zum Datum eine zeitliche Information beinhalten. Diese ist mit einer Genauigkeit auf Ebene von Millisekunden und der Angabe zur Zeitzone zu übermitteln.</p> <p>Der hier übermittelte Zeitpunkt kann von dem Erstellungszeitpunkt der Nachricht, in der das Ereignis übermittelt wird, abweichen.</p>			
ereignis.zeichen	Identifikation.Ereignis.Zeichen	1	
<p>Mit diesem Element wird ein (Geschäfts-)Zeichen zu dem Ereignis übermittelt, das das Ereignis innerhalb einer Nachricht eindeutig identifiziert. Das (Geschäfts-)Zeichen kann durch den Autor der Nachricht beliebig gestaltet werden, es muss nur sichergestellt werden,</p> <ul style="list-style-type: none"> dass ein Ereignis innerhalb einer Nachricht eindeutig identifiziert (nur relevant bei Sammelnachrichten) wird und dass der Autor einer Nachricht in der Lage ist, das übermittelte Ereignis mithilfe des (Geschäfts-)Zeichens und den identifizierenden Angaben zur Nachricht wieder aufzufinden. <p>Ein solches Zeichen darf maximal 100 Zeichen umfassen. Außer den Zeichen A..Z, a..z sowie den Ziffern 0..9 sind maximal acht Sonderzeichen erlaubt. Umlaute und das „ß“ gelten ebenfalls als Sonderzeichen.</p> <p>Der Typ dieses Elements ist eine Einschränkung des Basistyps <code>datatypeC</code> (siehe Abschnitt F.2 auf Seite 882).</p>			
zuordnung	datatypeC	0..1	882 *
Hier wird die Zeichenkette zur Zuordnung aus der Abfragenachricht übermittelt, falls die Abfragenachricht eine solche enthielt.			

Kindelemente von datenabruf2StA.AntwortLP.018031			
Kindelement	Typ	Anz.	Seite
abrufzweck	<code>datatypeC</code>	1	882 *
Hier wird der Zweck des ursprünglichen Abrufs aus dem Lebenspartnerschaftsregister mitgeteilt.			
identifikation	<code>Datenabruf2StA.Eintragsidentifikation.EheLP</code>	1	200 *
Die Suchdaten aus der Abrufnachricht werden in die Antwortnachricht zur Zuordnung der Nachrichten übernommen.			
[C1/2] eintragsnummer	<code>Datenabruf2StA.Registernummer</code>	1	212 *
Falls bekannt, wird der gesuchte Ehe- oder Lebenspartnerschaftseintrag über die hier eingetragene Eintragsnummer identifiziert.			
standesamtsnummer	<code>Code.Standesamtsnummer</code>	1	106 *
Die Standesamtsnummer (Nummer 0010 in Anlage 1 der PStV) ist Teil der zusammengesetzten Eintragsnummer und muss deswegen angegeben werden.			
standesamtsname	<code>datatypeC</code>	0..1	882 *
Der Standesamtsname (Nummer 0001 in Anlage 1 der PStV) hilft der praktischen Arbeit des Standesamts und kann deswegen angegeben werden.			
registerart	<code>Code.Registerart</code>	1	89 *
Die Registerart (Nummer 0011 in Anlage 1 der PStV) ist Teil der zusammengesetzten Eintragsnummer und muss deswegen angegeben werden.			
erstbeurkundungsjahr	<code>xs:gYear</code>	1	
Das Erstbeurkundungsjahr (Nummer 0013 in Anlage 1 der PStV) ist Teil der zusammengesetzten Eintragsnummer und muss deswegen angegeben werden.			
eintragsnummer	<code>datatypeC</code>	1	882 *
Die Eintragsnummer (Nummer 0012 in Anlage 1 der PStV) ist Teil der zusammengesetzten Eintragsnummer und muss deswegen angegeben werden.			
[C2/2] suchdaten	<code>Datenabruf2StA.Suchdaten.EheLP</code>	1	197 *
Falls die Eintragsnummer nicht bekannt ist, wird der gesuchte Ehe- oder Lebenspartnerschaftseintrag über die hier eingetragenen Suchdaten identifiziert.			
partner		1..2	
Hier müssen Daten zu mindestens einem der eingetragenen Partner übermittelt werden, um die Suche nach dem Eintrag zu ermöglichen.			
namen	<code>PersonName</code>	1	33 *
Enthält die Namen des im Register eingetragenen Partners. Diese sind zur Auffindung eines Ehe- oder Lebenspartnerschaftseintrags zwingend notwendig.			
geburtsdatum	<code>Tagesdatum</code>	0..1	881 *
Das Geburtsdatum des im Register eingetragenen Partners. Das Datum muss, zur Verbesserung der Suchergebnisse im Großteil der Fälle, exakt angegeben werden. Die Verschlechterung in den seltenen Fällen, in denen das Datum teilbekannt ist, wird dafür in Kauf genommen. Die Werte müssen dem Muster '[0-9]{4}-[0-9]{2}-[0-9]{2}' entsprechen.			
ereignisdatum	<code>Tagesdatum</code>	1	881 *
Der Tag, an dem die Lebenspartnerschaft eingetragen bzw. die Ehe geschlossen wurde. Diese Datum ist für die Auffindung des Eintrags zwingend notwendig. Um die Wahrscheinlichkeit für Mehrfachtreffer zu verringern, muss der Tag exakt angegeben werden. Die Werte müssen dem Muster '[0-9]{4}-[0-9]{2}-[0-9]{2}' entsprechen.			
ereignisort	<code>datatypeC</code>	0..1	882 *

Kindelemente von datenabruf2StA.AntwortLP.018031			
Kindelement	Typ	Anz.	Seite
Hier kann der Ort der Eheschließung bzw. Eintragung der Lebenspartnerschaft angegeben werden. Dies ist nur sinnvoll bei Eingemeindungen, in denen sich der Ereignisort vom Standort des Standesamtes unterscheiden kann, sowie bei nachbeurkundeten Eheschließungen aus dem Ausland.			
standesamt	Datenabruf2StA.Suchdaten. Standesamt	0..1	195 *
Mit Standesamtsname und -nummer kann gesteuert werden, ob über alle verwalteten Standesämter oder nur in einem spezifischen gesucht werden soll.			
standesamtsname	Behördenbezeichnung	0..1	78 *
Mit dem Namen des Standesamts kann gesteuert werden, ob über alle verwalteten Standesämter oder nur in einem spezifischen gesucht werden soll.			
standesamtsnummer	datatypeC	0..1	882 *
Mit der Standesamtsnummer kann gesteuert werden, ob über alle verwalteten Standesämter oder nur in einem spezifischen gesucht werden soll.			
registernummer	Datenabruf2StA.Registernummer	1	212 *
Hier wird die Registernummer des Registereintrags übermittelt, aus dem die Daten übernommen wurden.			
standesamtsnummer	Code.Standesamtsnummer	1	106 *
Die Standesamtsnummer (Nummer 0010 in Anlage 1 der PStV) ist Teil der zusammengesetzten Eintragsnummer und muss deswegen angegeben werden.			
standesamtsname	datatypeC	0..1	882 *
Der Standesamtsname (Nummer 0001 in Anlage 1 der PStV) hilft der praktischen Arbeit des Standesamts und kann deswegen angegeben werden.			
registerart	Code.Registerart	1	89 *
Die Registerart (Nummer 0011 in Anlage 1 der PStV) ist Teil der zusammengesetzten Eintragsnummer und muss deswegen angegeben werden.			
erstbeurkundungsjahr	xs:gYear	1	
Das Erstbeurkundungsjahr (Nummer 0013 in Anlage 1 der PStV) ist Teil der zusammengesetzten Eintragsnummer und muss deswegen angegeben werden.			
eintragsnummer	datatypeC	1	882 *
Die Eintragsnummer (Nummer 0012 in Anlage 1 der PStV) ist Teil der zusammengesetzten Eintragsnummer und muss deswegen angegeben werden.			
lebenspartnerschaft	Datenabruf2StA.EheLP	1	204 *
Hier werden Tag und Ort der Eheschließung übermittelt.			
ereignisdatum	Tagesdatum	1	881 *
Hier wird das Ereignisdatum übermittelt. Es handelt sich immer um ein exaktes Datum, da dieses bei Eheschließungen und der Begründung von Lebenspartnerschaften immer bekannt ist.			
Die Werte müssen dem Muster '[0-9]{4}-[0-9]{2}-[0-9]{2}' entsprechen.			
ereignisort	Ereignisort	1	27 *
Hier wird der Ereignisort übermittelt.			
lebenspartner	Datenabruf2StA.Partner	2	207 *
Angaben zu den beiden Lebenspartnern. Es werden Namen vor der LP, Geburtstag und -ort sowie Namen innerhalb der LP mitgeteilt. Die Angaben werden dem Registereintrag entnommen. Die Lebenspartner sind in der Abfolge zu übermitteln, die der Eintragung im Lebenspartnerschaftseintrag entspricht.			
familienrechtlicheBezeichnung		1	

Kindelemente von datenabruf2StA.AntwortLP.018031			
Kindelement	Typ	Anz.	Seite
In diesem Feld wird die familienrechtliche Bezeichnung des Partners übertragen.			
[C1/2] lebenspartnerschaft	Code. FamilienrechtlicheBezeichnungLP- register	1	99 *
Hier wird die familienrechtliche Bezeichnung übermittelt, wenn es sich um eine Nachricht aus dem Lebenspartnerschaftsregister handelt..			
[C2/2] ehe	Code. FamilienrechtlicheBezeichnungEhe- register	1	98 *
Hier wird die familienrechtliche Bezeichnung übermittelt, wenn es sich um eine Nachricht aus dem Eheregister handelt.			
namenVorPartnerschaft	PersonName	1	33 *
Die Namen vor Beginn der Partnerschaft (Eheschließung oder Eintragung der Lebenspartnerschaft) werden dem Registereintrag entnommen.			
namenInPartnerschaft	PersonName	1	33 *
Die Namen innerhalb der Partnerschaft (Ehe oder Lebenspartnerschaft) werden dem Registereintrag entnommen. Nach der Auflösung der Partnerschaft werden hier die Namen nach Auflösung mitgeteilt.			
geburt	Datenabruf2StA.Geburt	1	205 *
Geburtsort und -tag des Ehe- bzw. Lebenspartners werden dem Registereintrag entnommen.			
geburtstag	TeilbekanntesDatum	1	881 *
Hier wird das Geburtsdatum übermittelt. Hier können auch teilbekannte Daten angegeben werden, z. B. bei Nachbeurkundungen von Geburten aus dem Ausland.			
[C1/3] jahrMonatTag	Tagesdatum	1	881 *
Angabe eines vollständigen Datums Die Werte müssen dem Muster '[0-9]{4}-[0-9]{2}-[0-9]{2}' entsprechen.			
[C2/3] jahrMonat	JahrMonat	1	
Angabe eines Datums mit Jahr und Monat Der Typ dieses Elements ist eine Einschränkung des Basistyps xs:gYearMonth . Die Werte müssen dem Muster '[0-9]{4}-[0-9]{2}' entsprechen.			
[C3/3] jahr	Jahr	1	
Angabe eines Datums durch eine Jahresangabe Der Typ dieses Elements ist eine Einschränkung des Basistyps xs:gYear . Die Werte müssen dem Muster '[0-9]{4}' entsprechen.			
geburtsort	datatypeC	1	882 *
Hier wird der Geburtsort übermittelt.			
hinweisGeburt	Datenabruf2StA.Registereintrag. Hinweis	0..1	211 *
Hier sind die Hinweisdaten zum Geburtseintrag des Partners zu übermitteln, falls diese vorhanden sind.			
behoerde	datatypeC	0..1	882 *
Hier ist die Funktionsbezeichnung der Behörde, z.B. "Standesamt" zu übermitteln.			
name	datatypeC	0..1	882 *

Kindelemente von <code>datenabruf2StA.AntwortLP.018031</code>			
Kindelement	Typ	Anz.	Seite
Hier ist der Name der Behörde zu übermitteln.			
land	<code>datatypeC</code>	0..1	882 *
Hier ist der Staat zu übermitteln, in dem sich das beurkundete Ereignis ereignet hat.			
registerart	<code>Code.Registerart</code>	0..1	89 *
Hier ist die Art des Personenstandsregisters bzw. des Personenstandsbuchs zu übermitteln.			
jahr	<code>xs:gYear</code>	0..1	
Hier ist das Jahr des Eintrags zu übermitteln.			
eintragsnummer	<code>datatypeC</code>	0..1	882 *
Hier ist die Eintragsnummer zu übermitteln. Hier sind nicht nur die in Deutschland üblichen Eintragsnummern möglich, sondern auch Eintragsnummern ausländischer Behörden, die völlig anderen Nummerierungsschemata folgen.			
vermerkAufloesung	<code>Datenabruf2StA.VermerkAufloesung</code>	0..1	213 *
Falls die Lebenspartnerschaft aufgelöst wurde, wird hier ein Vermerk über die Auflösung übermittelt.			
datum	<code>Tagesdatum</code>	1	881 *
Hier wird das Datum der Auflösung der Lebenspartnerschaft oder Ehe übermittelt.			
Aus dem Ehepartner kann gesichert hier nur das Datum der Entscheidung über die Auflösung oder das Todesdatum des Ehepartners übermittelt werden. Damit wird unterschlagen, dass bei einer Todeserklärung das Todesdatum des Ehegatten nicht das Auflösungsdatum der Ehe ist. Das ist jedoch für die Prüfung der Ehefähigkeit nicht von Bedeutung, da auch bei einer Todeserklärung nach dem Tod des Partners eine neue Ehe eingegangen werden kann.			
Die Werte müssen dem Muster '[0-9]{4}-[0-9]{2}-[0-9]{2}' entsprechen.			
art	<code>datatypeC</code>	1	882 *
Hier wird die Art der Auflösung der Lebenspartnerschaft oder Ehe übermittelt.			

4.9 Datenabruf zu einem Sterbeeintrag

Im Folgenden wird der Nachrichtenverkehr aus dem Bereich des Sterberegisters betrachtet. Es gibt je eine Nachricht für den Abruf aus dem Sterberegister und für die Übermittlung von Daten aus dem Sterberegister.

4.9.1 Abruf eines Eintrags aus dem Sterberegister

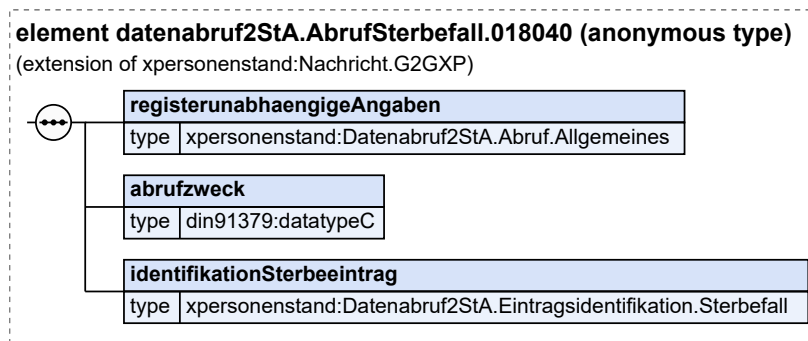
Nachricht: `datenabruf2StA.AbrufSterbefall.018040`

Mit dieser Nachricht können Daten aus einem Sterbeeintrag abgerufen werden. Die Nachricht enthält zusätzlich zu den Daten, die den gesuchten Sterbeeintrag identifizieren sollen, Angaben zum Vorgang, die der Protokollierung des Abrufs, der Zuordnung einer etwaigen Antwortnachricht zu der Abrufnachricht, sowie der Prozesskontrolle dienen. Das Feld *vorgangsidentifikation* des Nachrichtenkopfes ist in der Abrufnachricht an das Sterberegister verpflichtend zu benutzen. Gemeinsam mit *nachrichtenkopf.i-identifikation.nachricht.nachrichtenUUID* und eines Teils der Angaben in *registerunabhaengigeAngaben* dient es zur Zuordnung der Abrufnachricht zur Antwortnachricht.

Rechtsgrundlagen:

- § 68 PStG i.V.m. § 64 PStV

Abbildung 4.28. datenabruf2StA.AbrufSterbefall.018040



Diese Nachricht ist eine Erweiterung des Basistyps **Nachricht.G2GXP** (siehe [Abschnitt 2.5.22 auf Seite 67](#)).

Kindelemente von datenabruf2StA.AbrufSterbefall.018040			
Kindelement	Typ	Anz.	Seite
nachrichtenkopf	Nachrichtenkopf.G2G	1	69
ansprechpartner	datatypeC	0..1	882 *
vorgangsidentifikation	Identifikation.Ereignis	0..1	881 *
ereignis.zeitpunkt	xs:dateTime	1	
ereignis.zeichen	Identifikation.Ereignis.Zeichen	1	
registerunabhaengigeAngaben	Datenabruf2StA.Abruf.Allgemeines	1	194 *
Hier werden Daten zum Vorgang und zum Abruf eingetragen, die für Abrufe aus allen Registern notwendig sind.			
abrufendePerson	datatypeC	1	882 *
Hier muss die nach § 14 PStV zum Abruf berechnete Person zusätzlich zum Feld ansprechpartner angegeben werden. Dies wird zur Revisionierung nach § 64 PStV benutzt. Das Feld muss durch das Fachverfahren befüllt werden, muss den angemeldeten Benutzer wiedergeben, der den Abruf startet und darf durch den Benutzer nicht mehr veränderbar sein.			
zuordnung	datatypeC	0..1	882 *
Hier kann eine Zeichenkette übermittelt werden, die die technische Zuordnung der Abruf- zur Antwortnachricht vereinfacht.			
registernummer	Registereintrag.Datenabruf	0..1	61 *
Ist im abfragenden Standesamt eine Registernummer des Eintrags vorhanden, für den angefragt wird, so ist diese hier zu übermitteln. Dies ist im Allgemeinen der Fall, wenn mit der Abfrage eine Folgebeurkundung vorbereitet wird. Die Registernummer wird hier nur zum Zwecke der Revisionierung übermittelt.			
abrufzweck	datatypeC	1	882 *
Hier wird der Zweck des Abrufs aus dem Sterberegister mitgeteilt.			
identifikationSterbeeintrag	Datenabruf2StA.Eintragsidentifikation.Sterbefall	1	202 *
Dieser Datentyp identifiziert den gesuchten Sterbeeintrag, entweder über die Eintragsnummer oder über die entsprechenden Suchdaten.			
[C1/2] eintragsnummer	Datenabruf2StA.Registernummer	1	212 *
Falls bekannt, wird der gesuchte Sterbeeintrag über die hier eingetragene Eintragsnummer identifiziert.			
standesamtsnummer	Code.Standesamtsnummer	1	106 *

Kindelemente von datenabruf2StA.AbrufSterbefall.018040			
Kindelement	Typ	Anz.	Seite
Die Standesamtsnummer (Nummer 0010 in Anlage 1 der PStV) ist Teil der zusammengesetzten Eintragsnummer und muss deswegen angegeben werden.			
standesamtsname	datatypeC	0..1	882 *
Der Standesamtsname (Nummer 0001 in Anlage 1 der PStV) hilft der praktischen Arbeit des Standesamts und kann deswegen angegeben werden.			
registerart	Code.Registerart	1	89 *
Die Registerart (Nummer 0011 in Anlage 1 der PStV) ist Teil der zusammengesetzten Eintragsnummer und muss deswegen angegeben werden.			
erstbeurkundungsjahr	xs:gYear	1	
Das Erstbeurkundungsjahr (Nummer 0013 in Anlage 1 der PStV) ist Teil der zusammengesetzten Eintragsnummer und muss deswegen angegeben werden.			
eintragsnummer	datatypeC	1	882 *
Die Eintragsnummer (Nummer 0012 in Anlage 1 der PStV) ist Teil der zusammengesetzten Eintragsnummer und muss deswegen angegeben werden.			
[C2/2] suchdaten	Datenabruf2StA.Suchdaten.Sterbefall	1	198 *
Falls die Eintragsnummer nicht bekannt ist, wird der gesuchte Sterbeeintrag über die hier eingetragenen Suchdaten identifiziert.			
namen	PersonName	1	33 *
Die Namen des Verstorbenen sind zur Suche unbedingt erforderlich, deswegen ist das Feld verpflichtend.			
todestag	Tagesdatum	1	881 *
Der Todestag ist für die Suche unbedingt erforderlich und ist deswegen ein Pflichtfeld. Um die Wahrscheinlichkeit von Mehrfachtreffern zu verringern, muss der Tag exakt angegeben werden. Der Todestag ist der Tag, an dem die Person gesichert tot war (nicht zuletzt gesehen). Die Werte müssen dem Muster '[0-9]{4}-[0-9]{2}-[0-9]{2}' entsprechen.			
sterbeort	datatypeC	0..1	882 *
Hier kann der Sterbeort angegeben werden. Der Sterbeort ist nur wichtig bei Eingemeindungen, in denen er sich vom Standort des Standesamtes unterscheiden kann.			
geburtsdatum	Tagesdatum	0..1	881 *
Hier kann das Geburtsdatum des Verstorbenen angegeben werden. Das Datum muss, zur Verbesserung der Suchergebnisse im Großteil der Fälle, exakt angegeben werden. Die Verschlechterung in den seltenen Fällen, in denen das Datum teilbekannt ist, wird dafür in Kauf genommen. Die Werte müssen dem Muster '[0-9]{4}-[0-9]{2}-[0-9]{2}' entsprechen.			
standesamt	Datenabruf2StA.Suchdaten.Standesamt	0..1	195 *
Mit Standesamtsname und -nummer kann gesteuert werden, ob über alle verwalteten Standesämter oder nur in einem spezifischen gesucht werden soll.			
standesamtsname	Behoerdenbezeichnung	0..1	78 *
Mit dem Namen des Standesamts kann gesteuert werden, ob über alle verwalteten Standesämter oder nur in einem spezifischen gesucht werden soll.			
standesamtsnummer	datatypeC	0..1	882 *
Mit der Standesamtsnummer kann gesteuert werden, ob über alle verwalteten Standesämter oder nur in einem spezifischen gesucht werden soll.			

4.9.2 Antwort aus einem Eintrag im Sterberegister

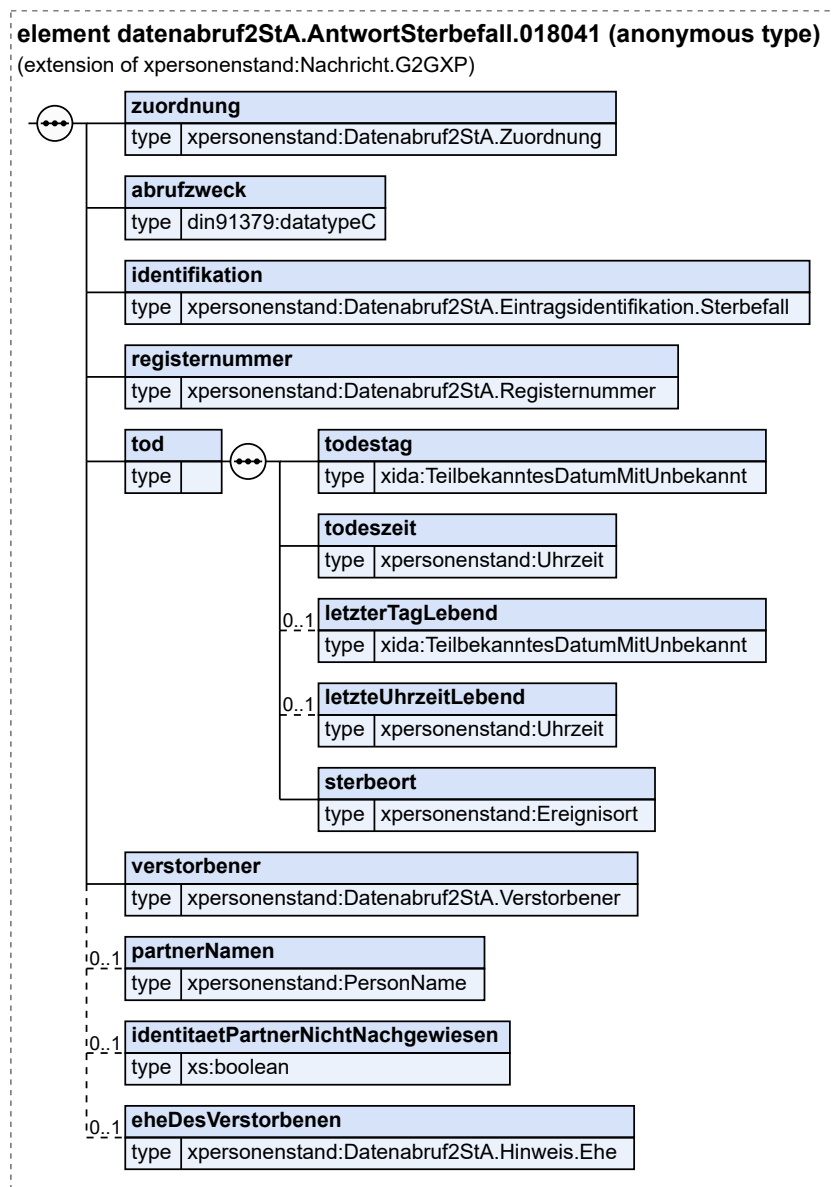
Nachricht: `datenabruf2StA.AntwortSterbefall.018041`

Mit dieser Nachricht können zur Beantwortung eines Datenabrufs Daten aus einem Sterbeeintrag übermittelt werden. Der Datenumfang entspricht dem der Sterbeurkunde, wobei zusätzliche Angaben aus der Abrufachricht zur Zuordnung der Abrufachricht zur Antwortnachricht übermittelt werden.

Rechtsgrundlagen:

- § 68 PStG i.V.m. § 64 PStV

Abbildung 4.29. `datenabruf2StA.AntwortSterbefall.018041`



Diese Nachricht ist eine Erweiterung des Basistyps `Nachricht.G2GXP` (siehe [Abschnitt 2.5.22 auf Seite 67](#)).

Kindelemente von <code>datenabruf2StA.AntwortSterbefall.018041</code>			
Kindelement	Typ	Anz.	Seite
nachrichtenkopf	<code>Nachrichtenkopf.G2G</code>	1	69
ansprechpartner	<code>datatypeC</code>	0..1	882 *
vorgangsidentifikation	<code>Identifikation.Ereignis</code>	0..1	881 *
ereignis.zeitpunkt	<code>xs:dateTime</code>	1	
ereignis.zeichen	<code>Identifikation.Ereignis.Zeichen</code>	1	
zuordnung	<code>Datenabruf2StA.Zuordnung</code>	1	215 *

Dieser Datentyp fasst die Informationen zusammen, die in allen Antwortnachrichten angegeben werden müssen, um sie der Abrufnachricht zuzuordnen.

nachrichtenUUID	<code>UUID</code>	1	
------------------------	-------------------	---	--

Hier wird zum Zweck der Zuordnung die UUID der Abrufnachricht eingetragen, auf die diese Nachricht antwortet. Der Typ dieses Elements ist eine Einschränkung des Basistyps `xs:normalizedString`. Die Werte müssen dem Muster '[0-9a-fA-F]{8}-[0-9a-fA-F]{4}-[0-9a-fA-F]{4}-[0-9a-fA-F]{4}-[0-9a-fA-F]{12}' entsprechen.

vorgangsidentifikation	<code>Identifikation.Ereignis</code>	1	881 *
-------------------------------	--------------------------------------	---	-------

Hier werden zum Zwecke der Zuordnung der Antwortnachricht zur Abrufnachricht die Angaben zur Vorgangsidentifikation aus der Abrufnachricht in der Antwortnachricht übermittelt. Diese Angaben werden durch das Fachverfahren ohne weiteres Zutun des Standesbeamten in die Nachricht übernommen.

Im Kindelement `ereignis.zeitpunkt` wird der Erstellungszeitpunkt der Abrufnachricht übernommen.

Im Kindelement `ereignis.zeichen` wird eine Zeichenkette übermittelt, die die Identifikation des auslösenden Geschäftsvorfalles im Standesamt ermöglicht (z. B. Vorgangsidentifikation oder Registereintragsidentifikation).

ereignis.zeitpunkt	<code>xs:dateTime</code>	1	
---------------------------	--------------------------	---	--

Dieses Element kann verwendet werden, um beim Leser die ursprüngliche Chronologie der Ereignisse beim Autor der Nachricht zu rekonstruieren.

Welcher Zeitpunkt hier zu übermitteln ist, wird durch die XInneres-Fachmodule an den fachlichen Nutzungen festgelegt.

Der Ereigniszeitpunkt muss neben einer Angabe zum Datum eine zeitliche Information beinhalten. Diese ist mit einer Genauigkeit auf Ebene von Millisekunden und der Angabe zur Zeitzone zu übermitteln.

Der hier übermittelte Zeitpunkt kann von dem Erstellungszeitpunkt der Nachricht, in der das Ereignis übermittelt wird, abweichen.

ereignis.zeichen	<code>Identifikation.Ereignis.Zeichen</code>	1	
-------------------------	--	---	--

Mit diesem Element wird ein (Geschäfts-)Zeichen zu dem Ereignis übermittelt, das das Ereignis innerhalb einer Nachricht eindeutig identifiziert. Das (Geschäfts-)Zeichen kann durch den Autor der Nachricht beliebig gestaltet werden, es muss nur sichergestellt werden,

- dass ein Ereignis innerhalb einer Nachricht eindeutig identifiziert (nur relevant bei Sammelnachrichten) wird und
- dass der Autor einer Nachricht in der Lage ist, das übermittelte Ereignis mithilfe des (Geschäfts-)Zeichens und den identifizierenden Angaben zur Nachricht wieder aufzufinden.

Ein solches Zeichen darf maximal 100 Zeichen umfassen. Außer den Zeichen A..Z, a..z sowie den Ziffern 0..9 sind maximal acht Sonderzeichen erlaubt. Umlaute und das „ß“ gelten ebenfalls als Sonderzeichen.

Der Typ dieses Elements ist eine Einschränkung des Basistyps `datatypeC` (siehe [Abschnitt F.2 auf Seite 882](#)).

zuordnung	<code>datatypeC</code>	0..1	882 *
------------------	------------------------	------	-------

Kindelemente von <code>datenabruf2StA.AntwortSterbefall.018041</code>			
Kindelement	Typ	Anz.	Seite
Hier wird die Zeichenkette zur Zuordnung aus der Abfragenachricht übermittelt, falls die Abfragenachricht eine solche enthielt.			
abrufzweck	<code>datatypeC</code>	1	882 *
Hier wird der Zweck des ursprünglichen Abrufs aus dem Sterberegister mitgeteilt.			
identifikation	<code>Datenabruf2StA.Eintragsidentifikation.Sterbefall</code>	1	202 *
Die Eintragsidentifikation aus der Abrufnachricht an ein Sterberegister wird in die Antwortnachricht zur Zuordnung der Nachrichten übernommen.			
[C1/2] eintragsnummer	<code>Datenabruf2StA.Registernummer</code>	1	212 *
Falls bekannt, wird der gesuchte Sterbeeintrag über die hier eingetragene Eintragsnummer identifiziert.			
standesamtsnummer	<code>Code.Standesamtsnummer</code>	1	106 *
Die Standesamtsnummer (Nummer 0010 in Anlage 1 der PSTv) ist Teil der zusammengesetzten Eintragsnummer und muss deswegen angegeben werden.			
standesamtsname	<code>datatypeC</code>	0..1	882 *
Der Standesamtsname (Nummer 0001 in Anlage 1 der PSTv) hilft der praktischen Arbeit des Standesamts und kann deswegen angegeben werden.			
registerart	<code>Code.Registerart</code>	1	89 *
Die Registerart (Nummer 0011 in Anlage 1 der PSTv) ist Teil der zusammengesetzten Eintragsnummer und muss deswegen angegeben werden.			
erstbeurkundungsjahr	<code>xs:gYear</code>	1	
Das Erstbeurkundungsjahr (Nummer 0013 in Anlage 1 der PSTv) ist Teil der zusammengesetzten Eintragsnummer und muss deswegen angegeben werden.			
eintragsnummer	<code>datatypeC</code>	1	882 *
Die Eintragsnummer (Nummer 0012 in Anlage 1 der PSTv) ist Teil der zusammengesetzten Eintragsnummer und muss deswegen angegeben werden.			
[C2/2] suchdaten	<code>Datenabruf2StA.Suchdaten.Sterbefall</code>	1	198 *
Falls die Eintragsnummer nicht bekannt ist, wird der gesuchte Sterbeeintrag über die hier eingetragenen Suchdaten identifiziert.			
namen	<code>PersonName</code>	1	33 *
Die Namen des Verstorbenen sind zur Suche unbedingt erforderlich, deswegen ist das Feld verpflichtend.			
todestag	<code>Tagesdatum</code>	1	881 *
Der Todestag ist für die Suche unbedingt erforderlich und ist deswegen ein Pflichtfeld. Um die Wahrscheinlichkeit von Mehrfachtreffern zu verringern, muss der Tag exakt angegeben werden. Der Todestag ist der Tag, an dem die Person gesichert tot war (nicht zuletzt gesehen).			
Die Werte müssen dem Muster '[0-9]{4}-[0-9]{2}-[0-9]{2}' entsprechen.			
sterbeort	<code>datatypeC</code>	0..1	882 *
Hier kann der Sterbeort angegeben werden. Der Sterbeort ist nur wichtig bei Eingemeindungen, in denen er sich vom Standort des Standesamtes unterscheiden kann.			
geburtsdatum	<code>Tagesdatum</code>	0..1	881 *
Hier kann das Geburtsdatum des Verstorbenen angegeben werden. Das Datum muss, zur Verbesserung der Suchergebnisse im Großteil der Fälle, exakt angegeben werden. Die Verschlechterung in den seltenen Fällen, in denen das Datum teilbekannt ist, wird dafür in Kauf genommen.			

Kindelemente von datenabruf2StA.AntwortSterbefall.018041			
Kindelement	Typ	Anz.	Seite
Die Werte müssen dem Muster '[0-9]{4}-[0-9]{2}-[0-9]{2}' entsprechen.			
standesamt	Datenabruf2StA.Suchdaten.Standesamt	0..1	195 *
Mit Standesamtsname und -nummer kann gesteuert werden, ob über alle verwalteten Standesämter oder nur in einem spezifischen gesucht werden soll.			
standesamtsname	Behoerdenbezeichnung	0..1	78 *
Mit dem Namen des Standesamts kann gesteuert werden, ob über alle verwalteten Standesämter oder nur in einem spezifischen gesucht werden soll.			
standesamtsnummer	datatypeC	0..1	882 *
Mit der Standesamtsnummer kann gesteuert werden, ob über alle verwalteten Standesämter oder nur in einem spezifischen gesucht werden soll.			
registernummer	Datenabruf2StA.Registernummer	1	212 *
Hier wird die Registernummer des Registereintrags übermittelt, aus dem die Daten übernommen wurden.			
standesamtsnummer	Code.Standesamtsnummer	1	106 *
Die Standesamtsnummer (Nummer 0010 in Anlage 1 der PStV) ist Teil der zusammengesetzten Eintragsnummer und muss deswegen angegeben werden.			
standesamtsname	datatypeC	0..1	882 *
Der Standesamtsname (Nummer 0001 in Anlage 1 der PStV) hilft der praktischen Arbeit des Standesamts und kann deswegen angegeben werden.			
registerart	Code.Registerart	1	89 *
Die Registerart (Nummer 0011 in Anlage 1 der PStV) ist Teil der zusammengesetzten Eintragsnummer und muss deswegen angegeben werden.			
erstbeurkundungsjahr	xs:gYear	1	
Das Erstbeurkundungsjahr (Nummer 0013 in Anlage 1 der PStV) ist Teil der zusammengesetzten Eintragsnummer und muss deswegen angegeben werden.			
eintragsnummer	datatypeC	1	882 *
Die Eintragsnummer (Nummer 0012 in Anlage 1 der PStV) ist Teil der zusammengesetzten Eintragsnummer und muss deswegen angegeben werden.			
tod		1	
Hier werden Angaben zum Sterbefall (Zeit und Ort des Todes) übermittelt.			
todestag	TeilbekanntesDatumMitUnbekannt	1	881 *
Falls bekannt, ist hier der Todestag anzugeben. Ist der Todestag nicht bekannt, muss hier das Datum des Tages, an dem die Person mit Sicherheit tot war, angegeben werden.			
todeszeit	Uhrzeit	1	76 *
Falls bekannt, ist hier die Todeszeit anzugeben. Ist die Todeszeit nicht bekannt, muss hier die Uhrzeit, an der die Person mit Sicherheit tot war, angegeben werden.			
[C1/2] uhrzeit	UhrzeitPersonenstandswesenMitExakt	1	75 *
In diesem Element wird eine exakte oder ungefähre Uhrzeit übermittelt.			
Die Werte müssen dem Muster '[0-2][0-9AB]:[0-5][0-9]' entsprechen.			
exakt	xs:boolean	1	
Es kann vorkommen, dass nicht der exakte Zeitpunkt (zum Beispiel bei einem Sterbefall) bekannt ist. Das Attribut exakt gibt dies an:			

Kindelemente von datenabruf2StA.AntwortSterbefall.018041			
Kindelement	Typ	Anz.	Seite
<ul style="list-style-type: none"> • <i>exakt=true</i> bedeutet den exakten Zeitpunkt, also „um ...“ • <i>exakt=false</i> bedeutet den ungefähren Zeitpunkt, also „gegen ...“ 			
[C2/2] unbekannt	xs:boolean	1	
Ist die Uhrzeit unbekannt, wird in diesem Element der Wert <i>true</i> übermittelt.			
In diesem Element/Attribut ist nur Wert „true“ zulässig (fixed-Wert).			
letzterTagLebend	TeilbekanntesDatumMitUnbekannt	0..1	881 *
Sofern angegeben, ist in diesem optionalen Element das Datum des letzten Tages lebend anzugeben. Das Datum des Tages, an dem die Person mit Sicherheit tot war, ist im Element <i>todestag</i> anzugeben.			
letzteUhrzeitLebend	Uhrzeit	0..1	76 *
Sofern angegeben, ist in diesem optionalen Element die Uhrzeit anzugeben, an der die Person das letzte mal gelebt hat. Die Uhrzeit, an der die Person mit Sicherheit tot war, ist im Element <i>todeszeit</i> anzugeben.			
[C1/2] uhrzeit	UhrzeitPersonenstandswesenMitExakt	1	75 *
In diesem Element wird eine exakte oder ungefähre Uhrzeit übermittelt.			
Die Werte müssen dem Muster '[0-2][0-9AB]:[0-5][0-9]' entsprechen.			
exakt	xs:boolean	1	
Es kann vorkommen, dass nicht der exakte Zeitpunkt (zum Beispiel bei einem Sterbefall) bekannt ist. Das Attribut <i>exakt</i> gibt dies an:			
<ul style="list-style-type: none"> • <i>exakt=true</i> bedeutet den exakten Zeitpunkt, also „um ...“ • <i>exakt=false</i> bedeutet den ungefähren Zeitpunkt, also „gegen ...“ 			
[C2/2] unbekannt	xs:boolean	1	
Ist die Uhrzeit unbekannt, wird in diesem Element der Wert <i>true</i> übermittelt.			
In diesem Element/Attribut ist nur Wert „true“ zulässig (fixed-Wert).			
sterbeort	Ereignisort	1	27 *
Hier ist der Sterbeort anzugeben.			
verstorbener	Datenabruf2StA.Verstorbener	1	214 *
Hier werden Namen, letzter Wohnort, Geburtsort und -tag sowie Familienstand des Verstorbenen aus dem Sterberegistereintrag übermittelt.			
namen	PersonName	1	33 *
Die Namen des Verstorbenen werden dem Sterbeeintrag entnommen.			
letzterWohnort	Ereignisort	1	27 *
Der letzte Wohnort des Verstorbenen wird dem Sterbeeintrag entnommen.			
geburt	Datenabruf2StA.Geburt	1	205 *
Geburtsort sowie -tag des Verstorbenen werden dem Sterbeeintrag entnommen. Der Geburtstag kann teilbekannt sein, z. B. bei nachbeurkundeten Sterbefällen aus dem Ausland.			
geburtstag	TeilbekanntesDatum	1	881 *
Hier wird das Geburtsdatum übermittelt. Hier können auch teilbekannte Daten angegeben werden, z. B. bei Nachbeurkundungen von Geburten aus dem Ausland.			
[C1/3] jahrMonatTag	Tagesdatum	1	881 *
Angabe eines vollständigen Datums			
Die Werte müssen dem Muster '[0-9]{4}-[0-9]{2}-[0-9]{2}' entsprechen.			

Kindelemente von datenabruf2StA.AntwortSterbefall.018041			
Kindelement	Typ	Anz.	Seite
[C2/3] jahrMonat	JahrMonat	1	
Angabe eines Datums mit Jahr und Monat Der Typ dieses Elements ist eine Einschränkung des Basistyps xs:gYearMonth . Die Werte müssen dem Muster '[0-9]{4}-[0-9]{2}' entsprechen.			
[C3/3] jahr	Jahr	1	
Angabe eines Datums durch eine Jahresangabe Der Typ dieses Elements ist eine Einschränkung des Basistyps xs:gYear . Die Werte müssen dem Muster '[0-9]{4}' entsprechen.			
geburtsort	datatypeC	1	882 *
Hier wird der Geburtsort übermittelt.			
familienstand	Code. FamilienstandPersonenstandswesen	0..1	101 *
Ist der Familienstand des Verstorbenen im Sterbeeintrag beurkundet, wird er hier übertragen.			
identitaetNichtNachgewiesen	xs:boolean	0..1	
Hier wird übermittelt, ob die Identität des Verstorbenen nicht nachgewiesen ist. In diesem Element/Attribut ist nur Wert „true“ zulässig (fixed-Wert).			
partnerNamen	PersonName	0..1	33 *
Hier werden die Namen des Ehepartners oder Lebenspartners aus dem Registereintrag mitgeteilt. Liegt keine Ehe oder Lebenspartnerschaft vor, wird dieses Feld nicht verwendet.			
identitaetPartnerNichtNachgewiesen	xs:boolean	0..1	
Hier wird übermittelt, ob die Identität des Partners des Verstorbenen nicht nachgewiesen ist. In diesem Element/Attribut ist nur Wert „true“ zulässig (fixed-Wert).			
eheDesVerstorbenen	Datenabruf2StA.Hinweis.Ehe	0..1	204 *
Hier können Hinweisdaten zur Ehe der verstorbenen Person übermittelt werden.			
eheschliessungstag	Tagesdatum	0..1	881 *
Hier wird der Tag der Eheschließung mitgeteilt, falls er im Register gespeichert ist. Die Werte müssen dem Muster '[0-9]{4}-[0-9]{2}-[0-9]{2}' entsprechen.			
eheschliessungsort	datatypeC	0..1	882 *
Hier wird der Ort der Eheschließung mitgeteilt, falls er im Register gespeichert ist.			
eheeintrag	Datenabruf2StA.Registereintrag. Hinweis	0..1	211 *
Hier kann der Hinweis auf den Eheeintrag übermittelt werden.			
behoerde	datatypeC	0..1	882 *
Hier ist die Funktionsbezeichnung der Behörde, z.B. "Standesamt" zu übermitteln.			
name	datatypeC	0..1	882 *
Hier ist der Name der Behörde zu übermitteln.			
land	datatypeC	0..1	882 *
Hier ist der Staat zu übermitteln, in dem sich das beurkundete Ereignis ereignet hat.			
registerart	Code.Registerart	0..1	89 *

Kindelemente von <code>datenabruf2StA.AntwortSterbefall.018041</code>			
Kindelement	Typ	Anz.	Seite
Hier ist die Art des Personenstandsregisters bzw. des Personenstandsbuchs zu übermitteln.			
jahr	<code>xs:gYear</code>	0..1	
Hier ist das Jahr des Eintrags zu übermitteln.			
eintragsnummer	<code>datatypeC</code>	0..1	882 *
Hier ist die Eintragsnummer zu übermitteln. Hier sind nicht nur die in Deutschland üblichen Eintragsnummern möglich, sondern auch Eintragsnummern ausländischer Behörden, die völlig anderen Nummerierungsschemata folgen.			

4.10 Administrative Nachrichten zum Datenabruf

Im Folgenden sind die Nachrichten beschrieben, die im Zusammenhang mit Datenabrufen unabhängig vom adressierten Register versandt werden können.

4.10.1 Fachliche Fehlernachricht nach einem Datenabruf

Nachricht: `datenabruf2StA.Fehlernachricht.018050`

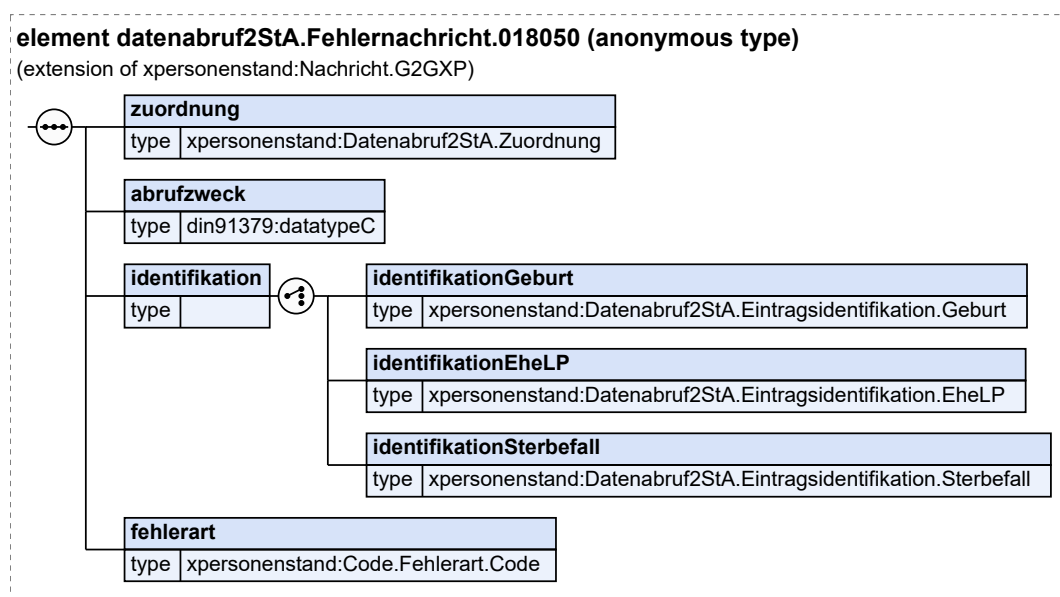
Die Fehlernachricht informiert das abrufende Standesamt über den Art des Fehlers, der bei der Bearbeitung des Datenabrufs aufgetreten ist. Dies ermöglicht dem abrufenden Standesamt, darauf angemessen zu reagieren, z. B. indem die Abrufnachricht modifiziert wird, oder ein anderes Standesamt angefragt wird.

Die Fehlernachricht enthält alle Daten zur Zuordnung zur Abrufnachricht, die auch die registerspezifischen Antwortnachrichten enthalten. Da sie jedoch registerübergreifend ist, gibt es hier die Möglichkeit, alle möglichen Arten von Eintragsidentifikationen zu versenden.

Rechtsgrundlagen:

- § 68 PStG i.V.m. § 64 PStV

Abbildung 4.30. `datenabruf2StA.Fehlernachricht.018050`



Diese Nachricht ist eine Erweiterung des Basistyps **Nachricht.G2GXP** (siehe [Abschnitt 2.5.22 auf Seite 67](#)).

Kindelemente von datenabruf2StA.Fehlernachricht.018050			
Kindelement	Typ	Anz.	Seite
nachrichtenkopf	Nachrichtenkopf.G2G	1	69
ansprechpartner	datatypeC	0..1	882 *
vorgangsidentifikation	Identifikation.Ereignis	0..1	881 *
ereignis.zeitpunkt	xs:dateTime	1	
ereignis.zeichen	Identifikation.Ereignis.Zeichen	1	
zuordnung	Datenabruf2StA.Zuordnung	1	215 *

Dieser Datentyp fasst die Informationen zusammen, die in allen Antwortnachrichten angegeben werden müssen, um sie der Abrufnachricht zuzuordnen.

nachrichtenUUID	UUID	1	
------------------------	-------------	----------	--

Hier wird zum Zweck der Zuordnung die UUID der Abrufnachricht eingetragen, auf die diese Nachricht antwortet.
Der Typ dieses Elements ist eine Einschränkung des Basistyps **xs:normalizedString**.
Die Werte müssen dem Muster '[0-9a-fA-F]{8}-[0-9a-fA-F]{4}-[0-9a-fA-F]{4}-[0-9a-fA-F]{4}-[0-9a-fA-F]{12}' entsprechen.

vorgangsidentifikation	Identifikation.Ereignis	1	881 *
-------------------------------	--------------------------------	----------	--------------

Hier werden zum Zwecke der Zuordnung der Antwortnachricht zur Abrufnachricht die Angaben zur Vorgangsidentifikation aus der Abrufnachricht in der Antwortnachricht übermittelt. Diese Angaben werden durch das Fachverfahren ohne weiteres Zutun des Standesbeamten in die Nachricht übernommen.
Im Kindelement **ereignis.zeitpunkt** wird der Erstellungszeitpunkt der Abrufnachricht übernommen.
Im Kindelement **ereignis.zeichen** wird eine Zeichenkette übermittelt, die die Identifikation des auslösenden Geschäftsvorfalles im Standesamt ermöglicht (z. B. Vorgangsidentifikation oder Registereintragsidentifikation).

ereignis.zeitpunkt	xs:dateTime	1	
---------------------------	--------------------	----------	--

Dieses Element kann verwendet werden, um beim Leser die ursprüngliche Chronologie der Ereignisse beim Autor der Nachricht zu rekonstruieren.
Welcher Zeitpunkt hier zu übermitteln ist, wird durch die XInneres-Fachmodule an den fachlichen Nutzungen festgelegt.
Der Ereigniszeitpunkt muss neben einer Angabe zum Datum eine zeitliche Information beinhalten. Diese ist mit einer Genauigkeit auf Ebene von Millisekunden und der Angabe zur Zeitzone zu übermitteln.
Der hier übermittelte Zeitpunkt kann von dem Erstellungszeitpunkt der Nachricht, in der das Ereignis übermittelt wird, abweichen.

ereignis.zeichen	Identifikation.Ereignis.Zeichen	1	
-------------------------	--	----------	--

Mit diesem Element wird ein (Geschäfts-)Zeichen zu dem Ereignis übermittelt, das das Ereignis innerhalb einer Nachricht eindeutig identifiziert. Das (Geschäfts-)Zeichen kann durch den Autor der Nachricht beliebig gestaltet werden, es muss nur sichergestellt werden,

- dass ein Ereignis innerhalb einer Nachricht eindeutig identifiziert (nur relevant bei Sammelnachrichten) wird und
- dass der Autor einer Nachricht in der Lage ist, das übermittelte Ereignis mithilfe des (Geschäfts-)Zeichens und den identifizierenden Angaben zur Nachricht wieder aufzufinden.

Ein solches Zeichen darf maximal 100 Zeichen umfassen. Außer den Zeichen A..Z, a..z sowie den Ziffern 0..9 sind maximal acht Sonderzeichen erlaubt. Umlaute und das „ß“ gelten ebenfalls als Sonderzeichen.

Kindelemente von <code>datenabruf2StA.Fehlernachricht.018050</code>			
Kindelement	Typ	Anz.	Seite
Der Typ dieses Elements ist eine Einschränkung des Basistyps <code>datatypeC</code> (siehe Abschnitt F.2 auf Seite 882).			
zuordnung	<code>datatypeC</code>	0..1	882 *
Hier wird die Zeichenkette zur Zuordnung aus der Abfragenachricht übermittelt, falls die Abfragenachricht eine solche enthielt.			
abrufzweck	<code>datatypeC</code>	1	882 *
Hier wird der Zweck der Abrufnachricht, die zu der Fehlernachricht geführt hat, mitgeteilt.			
identifikation		1	
Die Eintragsidentifikation aus der Abrufnachricht an ein Register wird in die Antwortnachricht zur Zuordnung der Nachrichten übernommen.			
[C1/3] identifikationGeburt	<code>Datenabruf2StA.Eintragsidentifikation.Geburt</code>	1	199 *
Dieses Suchdaten werden aus der Abrufnachricht an ein Geburtenregister übernommen, um die Fehlernachricht der Abrufnachricht zuzuordnen.			
[C1/2] eintragsnummer	<code>Datenabruf2StA.Registernummer</code>	1	212 *
Falls bekannt, wird der gesuchte Geburtseintrag über die hier eingetragene Eintragsnummer identifiziert.			
standesamtsnummer	<code>Code.Standesamtsnummer</code>	1	106 *
Die Standesamtsnummer (Nummer 0010 in Anlage 1 der PStV) ist Teil der zusammengesetzten Eintragsnummer und muss deswegen angegeben werden.			
standesamtsname	<code>datatypeC</code>	0..1	882 *
Der Standesamtsname (Nummer 0001 in Anlage 1 der PStV) hilft der praktischen Arbeit des Standesamts und kann deswegen angegeben werden.			
registerart	<code>Code.Registerart</code>	1	89 *
Die Registerart (Nummer 0011 in Anlage 1 der PStV) ist Teil der zusammengesetzten Eintragsnummer und muss deswegen angegeben werden.			
erstbeurkundungsjahr	<code>xs:gYear</code>	1	
Das Erstbeurkundungsjahr (Nummer 0013 in Anlage 1 der PStV) ist Teil der zusammengesetzten Eintragsnummer und muss deswegen angegeben werden.			
eintragsnummer	<code>datatypeC</code>	1	882 *
Die Eintragsnummer (Nummer 0012 in Anlage 1 der PStV) ist Teil der zusammengesetzten Eintragsnummer und muss deswegen angegeben werden.			
[C2/2] suchdaten	<code>Datenabruf2StA.Suchdaten.Geburt</code>	1	195 *
Falls die Eintragsnummer nicht bekannt ist, wird der gesuchte Geburtseintrag über die hier eingetragenen Suchdaten identifiziert.			
namen	<code>PersonName</code>	1	33 *
Die Namen des Kindes sind zur Suche unbedingt erforderlich, deswegen ist das Feld verpflichtend. Das Feld <code>geburtsname</code> darf bei Kindern nicht befüllt werden, da der Familienname erst nach der ersten Änderung des Familiennamens zum Geburtsnamen wird.			
geburtstag	<code>Tagesdatum</code>	1	881 *
Der Geburtstag ist für die Suche unbedingt erforderlich und ist deswegen ein Pflichtfeld. Um die Wahrscheinlichkeit von Mehrfachtreffern zu verringern muss der Tag exakt angegeben werden.			
Die Werte müssen dem Muster '[0-9]{4}-[0-9]{2}-[0-9]{2}' entsprechen.			
geburtsort	<code>datatypeC</code>	0..1	882 *

Kindelemente von <code>datenabruf2StA.Fehlernachricht.018050</code>			
Kindelement	Typ	Anz.	Seite
Hier kann der Geburtsort übermittelt werden.			
namenElternteil	<code>PersonName</code>	0..1	33 *
Hier können die Namen eines Elternteils angegeben werden.			
standesamt	<code>Datenabruf2StA.Suchdaten.Standesamt</code>	0..1	195 *
Mit Standesamtsname und -nummer kann gesteuert werden, ob über alle verwalteten Standesämter oder nur in einem spezifischen gesucht werden soll.			
standesamtsname	<code>Behoerdenbezeichnung</code>	0..1	78 *
Mit dem Namen des Standesamts kann gesteuert werden, ob über alle verwalteten Standesämter oder nur in einem spezifischen gesucht werden soll.			
standesamtsnummer	<code>datatypeC</code>	0..1	882 *
Mit der Standesamtsnummer kann gesteuert werden, ob über alle verwalteten Standesämter oder nur in einem spezifischen gesucht werden soll.			
[C2/3] identifikationEheLP	<code>Datenabruf2StA.Eintragsidentifikation.EheLP</code>	1	200 *
Dieses Suchdaten werden aus der Abrufnachricht an ein Ehe- oder Lebenspartnerschaftsregister übernommen, um die Fehlernachricht der Abrufnachricht zuzuordnen.			
[C1/2] eintragsnummer	<code>Datenabruf2StA.Registernummer</code>	1	212 *
Falls bekannt, wird der gesuchte Ehe- oder Lebenspartnerschaftseintrag über die hier eingetragene Eintragsnummer identifiziert.			
standesamtsnummer	<code>Code.Standesamtsnummer</code>	1	106 *
Die Standesamtsnummer (Nummer 0010 in Anlage 1 der PStV) ist Teil der zusammengesetzten Eintragsnummer und muss deswegen angegeben werden.			
standesamtsname	<code>datatypeC</code>	0..1	882 *
Der Standesamtsname (Nummer 0001 in Anlage 1 der PStV) hilft der praktischen Arbeit des Standesamts und kann deswegen angegeben werden.			
registerart	<code>Code.Registerart</code>	1	89 *
Die Registerart (Nummer 0011 in Anlage 1 der PStV) ist Teil der zusammengesetzten Eintragsnummer und muss deswegen angegeben werden.			
erstbeurkundungsjahr	<code>xs:gYear</code>	1	
Das Erstbeurkundungsjahr (Nummer 0013 in Anlage 1 der PStV) ist Teil der zusammengesetzten Eintragsnummer und muss deswegen angegeben werden.			
eintragsnummer	<code>datatypeC</code>	1	882 *
Die Eintragsnummer (Nummer 0012 in Anlage 1 der PStV) ist Teil der zusammengesetzten Eintragsnummer und muss deswegen angegeben werden.			
[C2/2] suchdaten	<code>Datenabruf2StA.Suchdaten.EheLP</code>	1	197 *
Falls die Eintragsnummer nicht bekannt ist, wird der gesuchte Ehe- oder Lebenspartnerschaftseintrag über die hier eingetragenen Suchdaten identifiziert.			
partner		1..2	
Hier müssen Daten zu mindestens einem der eingetragenen Partner übermittelt werden, um die Suche nach dem Eintrag zu ermöglichen.			
namen	<code>PersonName</code>	1	33 *

Kindelemente von datenabruf2StA.Fehlernachricht.018050			
Kindelement	Typ	Anz.	Seite
Enthält die Namen des im Register eingetragenen Partners. Diese sind zur Auffindung eines Ehe- oder Lebenspartnerschaftseintrags zwingend notwendig.			
geburtsdatum	Tagesdatum	0..1	881 *
Das Geburtsdatum des im Register eingetragenen Partners. Das Datum muss, zur Verbesserung der Suchergebnisse im Großteil der Fälle, exakt angegeben werden. Die Verschlechterung in den seltenen Fällen, in denen das Datum teilbekannt ist, wird dafür in Kauf genommen. Die Werte müssen dem Muster '[0-9]{4}-[0-9]{2}-[0-9]{2}' entsprechen.			
ereignisdatum	Tagesdatum	1	881 *
Der Tag, an dem die Lebenspartnerschaft eingetragen bzw. die Ehe geschlossen wurde. Diese Datum ist für die Auffindung des Eintrags zwingend notwendig. Um die Wahrscheinlichkeit für Mehrfachtreffer zu verringern, muss der Tag exakt angegeben werden. Die Werte müssen dem Muster '[0-9]{4}-[0-9]{2}-[0-9]{2}' entsprechen.			
ereignisort	datatypeC	0..1	882 *
Hier kann der Ort der Eheschließung bzw. Eintragung der Lebenspartnerschaft angegeben werden. Dies ist nur sinnvoll bei Eingemeindungen, in denen sich der Ereignisort vom Standort des Standesamtes unterscheiden kann, sowie bei nachbeurkundeten Eheschließungen aus dem Ausland.			
standesamt	Datenabruf2StA.Suchdaten. Standesamt	0..1	195 *
Mit Standesamtsname und -nummer kann gesteuert werden, ob über alle verwalteten Standesämter oder nur in einem spezifischen gesucht werden soll.			
standesamtsname	Behordenbezeichnung	0..1	78 *
Mit dem Namen des Standesamts kann gesteuert werden, ob über alle verwalteten Standesämter oder nur in einem spezifischen gesucht werden soll.			
standesamtsnummer	datatypeC	0..1	882 *
Mit der Standesamtsnummer kann gesteuert werden, ob über alle verwalteten Standesämter oder nur in einem spezifischen gesucht werden soll.			
[C3/3] identifikationSterbefall	Datenabruf2StA. Eintragsidentifikation.Sterbefall	1	202 *
Dieses Suchdaten werden aus der Abrufnachricht an ein Sterberegister übernommen, um die Fehlernachricht der Abrufnachricht zuzuordnen.			
[C1/2] eintragsnummer	Datenabruf2StA.Registernummer	1	212 *
Falls bekannt, wird der gesuchte Sterbeeintrag über die hier eingetragene Eintragsnummer identifiziert.			
standesamtsnummer	Code.Standesamtsnummer	1	106 *
Die Standesamtsnummer (Nummer 0010 in Anlage 1 der PStV) ist Teil der zusammengesetzten Eintragsnummer und muss deswegen angegeben werden.			
standesamtsname	datatypeC	0..1	882 *
Der Standesamtsname (Nummer 0001 in Anlage 1 der PStV) hilft der praktischen Arbeit des Standesamts und kann deswegen angegeben werden.			
registerart	Code.Registerart	1	89 *
Die Registerart (Nummer 0011 in Anlage 1 der PStV) ist Teil der zusammengesetzten Eintragsnummer und muss deswegen angegeben werden.			
erstbeurkundungsjahr	xs:gYear	1	
Das Erstbeurkundungsjahr (Nummer 0013 in Anlage 1 der PStV) ist Teil der zusammengesetzten Eintragsnummer und muss deswegen angegeben werden.			

Kindelemente von <code>datenabruf2StA.Fehlernachricht.018050</code>			
Kindelement	Typ	Anz.	Seite
eintragsnummer	<code>datatypeC</code>	1	882 *
Die Eintragsnummer (Nummer 0012 in Anlage 1 der PStV) ist Teil der zusammengesetzten Eintragsnummer und muss deswegen angegeben werden.			
[C2/2] suchdaten	<code>Datenabruf2StA.Suchdaten.Sterbefall</code>	1	198 *
Falls die Eintragsnummer nicht bekannt ist, wird der gesuchte Sterbeeintrag über die hier eingetragenen Suchdaten identifiziert.			
namen	<code>PersonName</code>	1	33 *
Die Namen des Verstorbenen sind zur Suche unbedingt erforderlich, deswegen ist das Feld verpflichtend.			
todestag	<code>Tagesdatum</code>	1	881 *
Der Todestag ist für die Suche unbedingt erforderlich und ist deswegen ein Pflichtfeld. Um die Wahrscheinlichkeit von Mehrfachtreffern zu verringern, muss der Tag exakt angegeben werden. Der Todestag ist der Tag, an dem die Person gesichert tot war (nicht zuletzt gesehen). Die Werte müssen dem Muster '[0-9]{4}-[0-9]{2}-[0-9]{2}' entsprechen.			
sterbeort	<code>datatypeC</code>	0..1	882 *
Hier kann der Sterbeort angegeben werden. Der Sterbeort ist nur wichtig bei Eingemeindungen, in denen er sich vom Standort des Standesamtes unterscheiden kann.			
geburtsdatum	<code>Tagesdatum</code>	0..1	881 *
Hier kann das Geburtsdatum des Verstorbenen angegeben werden. Das Datum muss, zur Verbesserung der Suchergebnisse im Großteil der Fälle, exakt angegeben werden. Die Verschlechterung in den seltenen Fällen, in denen das Datum teilbekannt ist, wird dafür in Kauf genommen. Die Werte müssen dem Muster '[0-9]{4}-[0-9]{2}-[0-9]{2}' entsprechen.			
standesamt	<code>Datenabruf2StA.Suchdaten.Standesamt</code>	0..1	195 *
Mit Standesamtsname und -nummer kann gesteuert werden, ob über alle verwalteten Standesämter oder nur in einem spezifischen gesucht werden soll.			
standesamtsname	<code>Behoerdenbezeichnung</code>	0..1	78 *
Mit dem Namen des Standesamts kann gesteuert werden, ob über alle verwalteten Standesämter oder nur in einem spezifischen gesucht werden soll.			
standesamtsnummer	<code>datatypeC</code>	0..1	882 *
Mit der Standesamtsnummer kann gesteuert werden, ob über alle verwalteten Standesämter oder nur in einem spezifischen gesucht werden soll.			
fehlerart	<code>Code.Fehlerart.Code</code>	1	87 *
Hier wird die Art des Fehlers angegeben.			

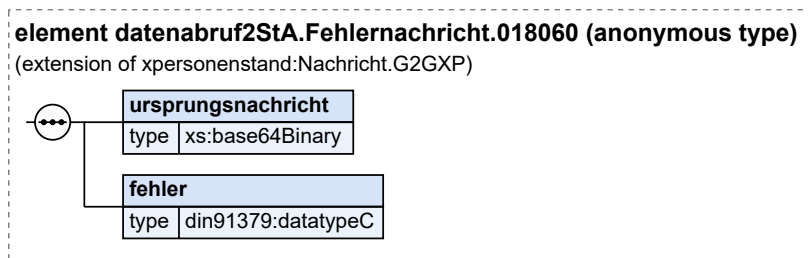
4.10.2 Technische Fehlernachricht nach einem Datenabruf

Nachricht: `datenabruf2StA.Fehlernachricht.018060`

Die technische Fehlernachricht für die Datenabrufe enthält die Nachricht, die zurückgewiesen wurde, sowie den Rückweisungsgrund.

Rechtsgrundlagen:

- § 68 PStG i.V.m. § 64 PStV

Abbildung 4.31. datenabruf2StA.Fehlernachricht.018060

Diese Nachricht ist eine Erweiterung des Basistyps `Nachricht.G2GXP` (siehe [Abschnitt 2.5.22 auf Seite 67](#)).

Kindelemente von <code>datenabruf2StA.Fehlernachricht.018060</code>			
Kindelement	Typ	Anz.	Seite
<code>nachrichtenkopf</code>	<code>Nachrichtenkopf.G2G</code>	1	69
<code>ansprechpartner</code>	<code>datatypeC</code>	0..1	882 *
<code>vorgangsidentifikation</code>	<code>Identifikation.Ereignis</code>	0..1	881 *
<code>ereignis.zeitpunkt</code>	<code>xs:dateTime</code>	1	
<code>ereignis.zeichen</code>	<code>Identifikation.Ereignis.Zeichen</code>	1	
<code>ursprungsnachricht</code>	<code>xs:base64Binary</code>	1	
Hier wird das XML der Ursprungsnachricht als base64 zurückgesendet.			
<code>fehler</code>	<code>datatypeC</code>	1	882 *
Hier wird eine Beschreibung des Fehlers übermittelt.			

5 Datenübermittlungen zwischen Standesämtern aufgrund von Erklärungen

5.1 Ausgangssituation und Zielsetzung

In diesem Kapitel werden die Prozesse und Nachrichten beschrieben, die Standesämter im Zusammenhang mit Erklärungen versenden und empfangen.

Bürger geben in Erklärungen ihren Willen gegenüber der Verwaltung kund. Für das Personenstandswesen sind dabei vor allem Erklärungen zur Namensführung von Belang, in XPersonenstand sind dies sogar die einzigen Erklärungen, für die Nachrichten modelliert sind. Inhalt dieser Erklärungen ist eine Namensänderung nach der Geburt. Abgegeben werden können solche Erklärungen generell bei jedem deutschen Standesamt. Welches Standesamt aber für die Entgegennahme, also die rechtliche Prüfung, die Beurkundung der eventuellen Namensänderung sowie die Erfüllung der sich aus der Entgegennahme ergebenden Mitteilungspflichten zuständig ist, ist rechtlich für jede Art der Erklärung eindeutig geregelt.

In Abschnitt [Abschnitt 5.3, „Mitteilungen zu Erklärungsinhalten in XPersonenstand“](#) werden Mitteilungen behandelt, die das Standesamt, das eine Erklärung aufnimmt, nutzen kann, um den Inhalt der Erklärung an das für die Entgegennahme zuständige Standesamt zu senden.

In Abschnitt [Abschnitt 5.4, „Erklärungen zum Personenstand in XPersonenstand“](#) wird für die Erklärungen nach § 41 PStG aufgezeigt, mittels welcher XPersonenstand-Nachrichten das entgegennehmende Standesamt seine Mitteilungspflichten gegenüber anderen Empfängern erfüllen kann.

In Abschnitt [Abschnitt 5.5, „Erklärungen zum Personenstand ohne deutsches Personenstandsregister“](#) werden die XPersonenstand-Nachrichten aufgeführt, die ein Standesamt nutzen kann, das als Wohnsitzstandesamt oder Standesamt des gewöhnlichen Aufenthalts für die Entgegennahme einer Erklärung zuständig ist, d. h. für die erklärende Person kein inländischer Registereintrag vorliegt.

5.2 Anhänge an die Fachnachricht

Für manche Prozesse in XPersonenstand dürfen zur leichteren Bearbeitung des Vorgangs im Standesamt neben der Fachnachricht weitere Dokumente als Anhänge in der OSCI-Nachricht übermittelt werden. Dieser Abschnitt beschreibt, welche Prozesse aus dem Bereich der Datenübermittlung aufgrund von Erklärungen davon betroffen sind, welche Anhänge zulässig sind, und mit welchem `id-Attribut` des `OSCI-Content`-Elements diese übermittelt werden müssen. Dabei sind die Festlegungen im [Abschnitt 1.6.1, „Anforderungen an Anhänge in XPersonenstand“](#) zu beachten.

5.2.1 Anhänge an die Nachrichten zur Übermittlung von Erklärungsinhalten

Für die Nachrichten zur Übermittlung von Erklärungsinhalten sind folgende Anhänge zulässig.

Tabelle 5.1. Zulässige Anhänge für die Übermittlung von Erklärungsinhalten

id-Attribut	Dokument	Nachricht
EHEURKUNDE_AUSLAND	ausländische Eheurkunde	Nachricht 011210 , Nachricht 011230 , Nachricht 011231
BESCHEINIGUNG_NAMENSAENDERUNG	Bescheinigung über Namensänderung bei nachträglicher Ehenamensbestimmung	Nachricht 011210 , Nachricht 011230 , Nachricht 011231
ANMELDUNG_ERKLAERUNG	Bescheinigung über die Anmeldung der Erklärung	Nachricht 011220
SORGENACHWEIS	Nachweis über das bestehende Sorgerecht; Vertretungsbefugnis	Nachricht 011220
AUFLOESUNG_EHE	Nachweis über die Auflösung der Ehe	Nachricht 011240 , Nachricht 012220
WEITERE	Weitere Dokumente	alle

5.3 Mitteilungen zu Erklärungsinhalten in XPersonenstand

Gegenstand dieses Kapitels sind die Abläufe und Mitteilungen, mittels derer die Inhalte von Erklärungen zum Personenstand vom aufnehmenden Standesamt an das für die Entgegennahme zuständige Standesamt übermittelt werden können.

Die Mitteilungen ersetzen in diesen Fällen die konventionelle Übermittlung der beglaubigten Abschrift der Erklärung. Dabei wird der Erklärungstext innerhalb der XPersonenstand-Nachricht übermittelt.

Derzeit existieren XPersonenstand-Nachrichten für folgende Erklärungen:

Mitteilungen zu Erklärungsinhalten	
Anschlussklärung eines Kindes an die Erklärung zur Bestimmung eines Ehenamens der Eltern	Nachricht 011210
Mitteilung über eine einmalige Neubestimmung des Geburtsnamens durch die volljährige Person	Nachricht 011211
Erklärung zur Vornamens- und/oder Geschlechtsänderung nach dem Selbstbestimmungsgesetz	Nachricht 011220
Erklärung zur Einbenennung Minderjähriger	Nachricht 011230
Erklärung zur Einbenennung Volljähriger	Nachricht 011231
Erklärung zur Rückbenennung	Nachricht 011240
Erklärung zum Namen nach Scheidung der Eltern oder Tod eines Elternteils	Nachricht 011270
Einwilligung des Kindes zu einer Erklärung zum Namen nach Scheidung der Eltern oder Tod eines Elternteils	Nachricht 011271
Einwilligung des anderen Elternteils zu einer Erklärung zum Namen nach Scheidung der Eltern oder Tod eines Elternteils	Nachricht 011272
Erklärung der nachträglichen Bestimmung eines Ehenamens	Nachricht 012210
Erklärung zur Wiederannahme des Geburtsnamens oder des bis zur Eheschließung geführten Familiennamens	Nachricht 012220
Erklärung zum Hinzufügen eines Begleitnamens	Nachricht 012230
Erklärung zum Widerruf des Hinzufügens eines Begleitnamens	Nachricht 012231

XPersonenstand-Nachrichten für weitere Anwendungsfälle sind in Arbeit.

5.3.1 Mitteilung über die Erklärung, durch die der Elternteil, dem die elterliche Sorge für das Kind allein zusteht, dem Kind den Familiennamen des anderen Elternteils erteilt

Der Elternteil, dem die elterliche Sorge für ein Kind allein zusteht, kann dem Kind durch Erklärung gegenüber dem Standesamt den Namen des anderen Elternteils als Geburtsnamen erteilen (§ 1617a BGB).

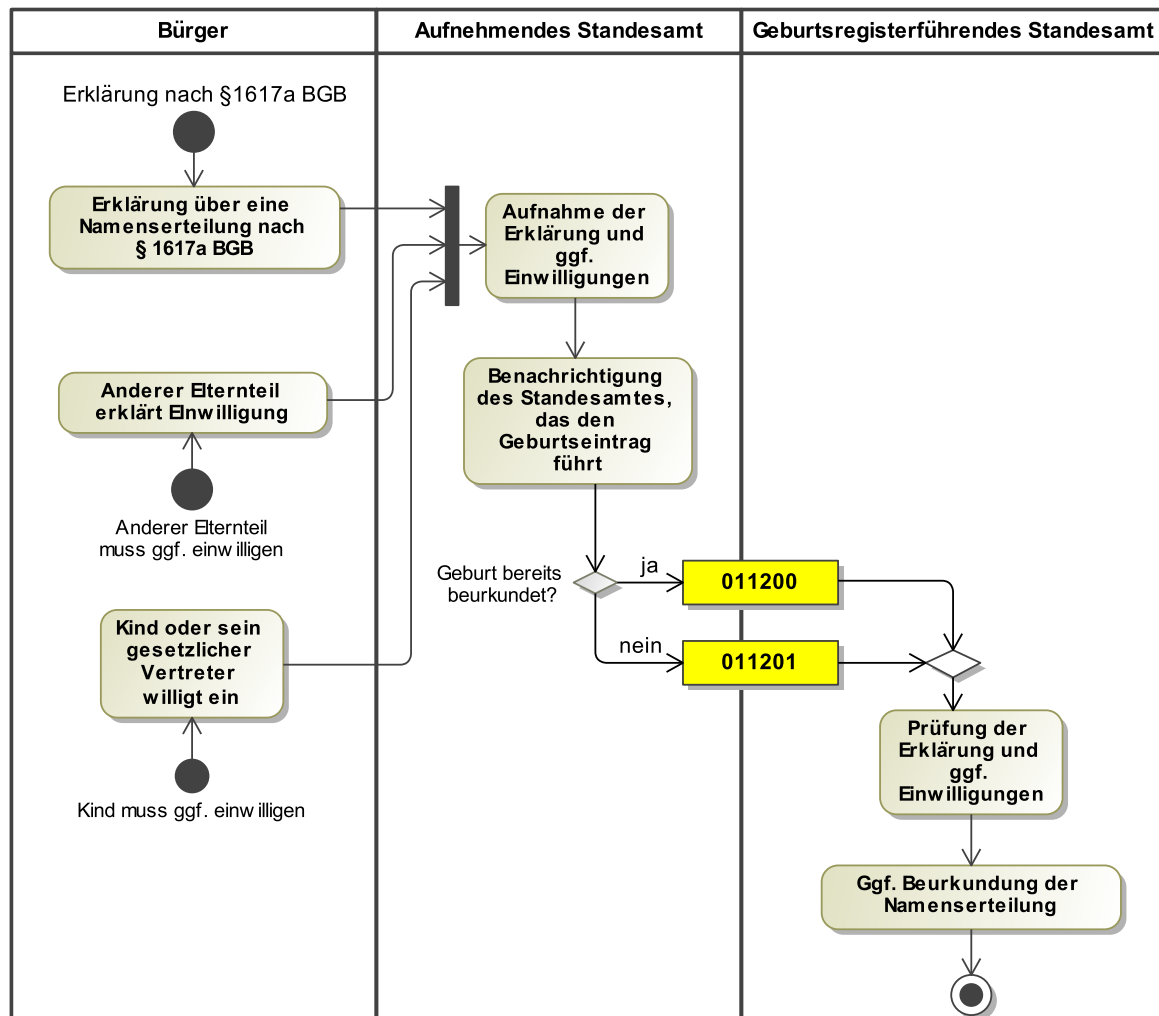
Ist die Geburt des Kindes bereits beurkundet, so teilt das Standesamt, das die Erklärung aufnimmt, dies dem Standesamt, das den Geburtseintrag des Kindes führt, mit der [Nachricht 011200](#) mit. Vor der Beurkundung der Geburt kann die [Nachricht 011201](#) verwendet werden, sodass die Erklärung bei der Grundbeurkundung berücksichtigt werden kann.

Die Erklärung im Original bleibt in Papierform bei dem Standesamt, welches sie aufgenommen hat, und wird dort in der Sonderakte abgelegt. Die Aufbewahrungsfrist für diese Sonderakte entspricht nach 6.1.1 PStG-VwV der Aufbewahrungsfrist für die beglaubigte Abschrift der Namenserklärung beim entgegennehmenden Standesamt, welche durch diesen Prozess ersetzt wird.

Eventuelle Einwilligungen, die notwendig sind (des anderen Elternteils und des Kindes) und zeitgleich abgegeben werden, können ebenfalls übermittelt.

Eine in Verbindung mit der Erklärung erklärte Rechtswahl wird in den Erklärungstext aufgenommen und nicht gesondert übermittelt.

Abbildung 5.1. Prozessmodell für die Mitteilung Mitteilung über die Erklärung zur Einbenennung



5.3.1.1 Mitteilung über eine Erklärung durch die der Elternteil, dem die elterliche Sorge allein zusteht, dem Kind nach der Beurkundung der Geburt den Namen des anderen Elternteils erteilt

Nachricht: `stA2StA.Erklaerung.011200`

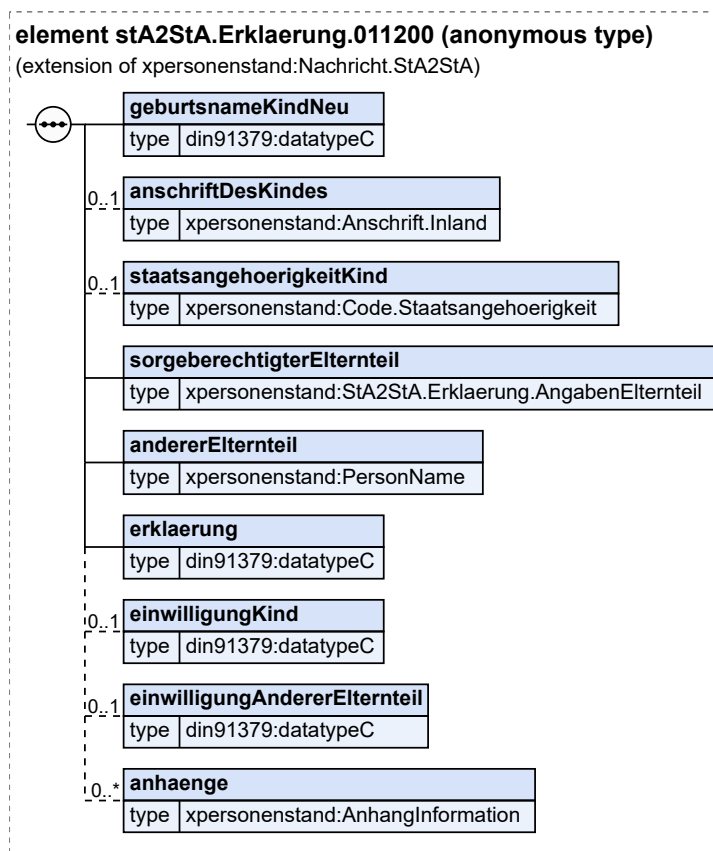
Diese Nachricht wird übermittelt, um in dem Geburtseintrag des Kindes eine Folgebeurkundung über die Namensänderung des Kindes aufgrund einer Erklärung einzutragen, durch die der Elternteil, dem die elterliche Sorge für das Kind allein zusteht, dem Kind den Familiennamen des anderen Elternteils oder einen aus den Familiennamen beider Elternteile gebildeten Doppelnamen erteilt.

Vor der Beurkundung der Geburt ist die [Nachricht 011201](#) zu verwenden.

Rechtsgrundlagen:

- § 45 (1) Nr. 7 PStG i.V.m. § 46 (2) PStV

Abbildung 5.2. stA2StA.Erklaerung.011200



Diese Nachricht ist eine Erweiterung des Basistyps `Nachricht.StA2StA` (siehe [Abschnitt 2.5.25 auf Seite 72](#)).

Kindelemente von <code>stA2StA.Erklaerung.011200</code>			
Kindelement	Typ	Anz.	Seite
nachrichtenkopf	<code>Nachrichtenkopf.G2G</code>	1	69
ansprechpartner	<code>datatypeC</code>	0..1	882 *
vorgangsidentifikation	<code>Identifikation.Ereignis</code>	0..1	881 *
ereignis.zeitpunkt	<code>xs:dateTime</code>	1	
ereignis.zeichen	<code>Identifikation.Ereignis.Zeichen</code>	1	
registereintrag	<code>Identifikation.Zieleintrag</code>	1	51 *
familienbuch	<code>Identifikation.Familienbuch</code>	0..1	53 *
geburtsnameKindNeu	<code>datatypeC</code>	1	882 *
Hier ist der erteilte Geburtsname zu übermitteln.			
anschriftDesKindes	<code>Anschrift.Inland</code>	0..1	21 *
Hat das Kind einen Wohnsitz im Inland, ist hier die Meldeanschrift des Kindes mitzuteilen. Diese Anschrift versetzt das empfangende Standesamt (Geburtsstandesamt des Kindes) in die Lage, die für das Kind zuständige Meldebehörde zu ermitteln und über die Namensänderung des Kindes zu informieren (Nachricht 031040).			
staatsangehoerigkeitKind	<code>Code.Staatsangehoerigkeit</code>	0..1	105 *

Kindelemente von stA2StA.Erklaerung.011200			
Kindelement	Typ	Anz.	Seite
Hier kann die Staatsangehörigkeit des Kindes übermittelt werden.			
sorgeberechtigterElternteil	StA2StA.Erklaerung. AngabenElternteil	1	122 *
Hier sind Angabe zum allein sorgeberechtigten Elternteil zu übermitteln.			
namen	PersonName	1	33 *
Hier sind die Namen des Elternteils mitzuteilen.			
geburtsort	Ereignisort	1	27 *
Hier ist der Geburtsort des Elternteils mitzuteilen.			
geburtsdatum	TeilbekanntesDatum	1	881 *
Hier ist das Geburtsdatum des Elternteils mitzuteilen.			
anschrift	Anschrift.InlandAusland	0..1	24 *
Hier kann die Anschrift des Elternteils übermittelt werden.			
staatsangehoerigkeit	Code.Staatsangehoerigkeit	0..1	105 *
Hier kann die Staatsangehörigkeit des Elternteils übermittelt werden.			
kommunikation	Kommunikation	0..n	881 *
Hier können Angaben zur Kontaktaufnahme übermittelt werden.			
kanal	Code.Erreichbarkeit	1	881 *
Es wird angegeben, über welches Kommunikationsmedium (z. B. Telefon, E-Mail) die Erreichbarkeit gegeben ist.			
kennung	datatypeC	1	882 *
Je nach Kommunikationsmedium (siehe Art) werden nähere Angaben gemacht. In der Regel werden hier Adressangaben eingetragen, etwa die Telefonnummer oder die E-Mail-Adresse.			
zusatz	datatypeC	0..1	882 *
Eine zusätzliche Bemerkung.			
identifikationsnummer	Identifikationsnummer	0..1	881 *
Hier kann zusätzlich zu Namen des Elternteils dessen Identifikationsnummer übermittelt werden, um diesen zu identifizieren. Dies darf außerhalb der Pilotierung des 'Digitale-Familienleistungen-Gesetzes' erst dann erfolgen, wenn Artikel 19 RegMoG in Kraft getreten ist. Die Werte müssen dem Muster '\d{11}' entsprechen.			
andererElternteil	PersonName	1	33 *
Hier sind Angaben zum anderen Elternteils zu übermitteln.			
erklaerung	datatypeC	1	882 *
Hier ist der Text der Erklärung zu übermitteln. Die Übermittlung der Zustimmung der gesetzlichen Vertreter wird ebenfalls hier übermittelt.			
einwilligungKind	datatypeC	0..1	882 *
Die Erklärung bedarf der Einwilligung des Kindes, falls es über 5 Jahre alt ist. Diese Einwilligung kann hier übermittelt werden.			
einwilligungAndererElternteil	datatypeC	0..1	882 *
Die Erklärung bedarf der Einwilligung des anderen Elternteils. Diese Einwilligung kann hier übermittelt werden.			
anhaenge	AnhangInformation	0..n	45 *

Kindelemente von stA2StA.Erklaerung.011200			
Kindelement	Typ	Anz.	Seite
Hier können gescannte Dokumente als Anhang übermittelt werden.			

5.3.1.2 Mitteilung über eine Erklärung durch die der Elternteil, dem die elterliche Sorge allein zusteht, dem Kind vor der Beurkundung der Geburt den Namen des anderen Elternteils erteilt

Nachricht: **stA2StA.Erklaerung.011201**

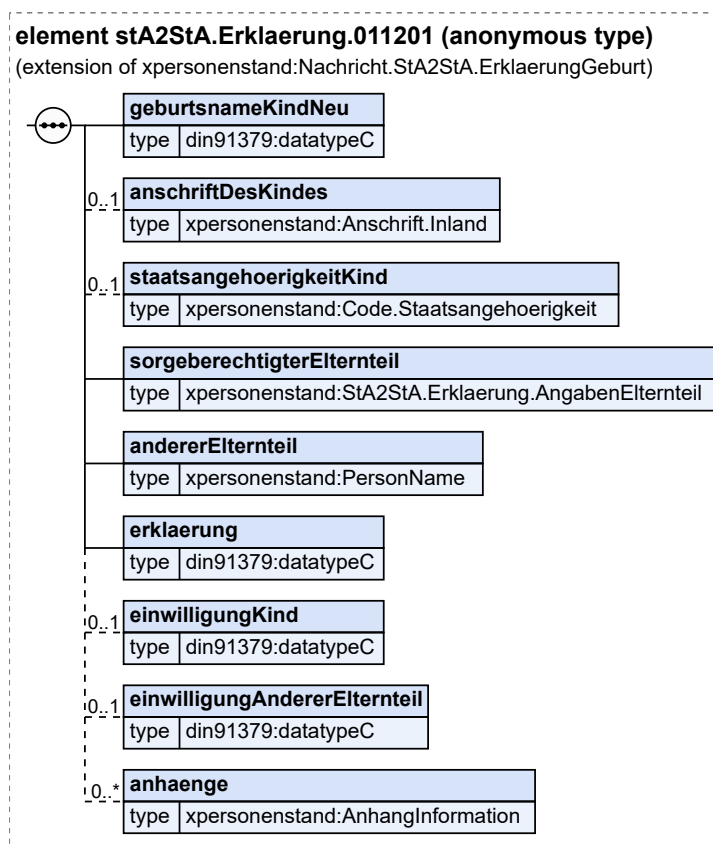
Diese Nachricht wird übermittelt, um bei der Grundbeurkundung den Namen des Kindes gemäß einer Erklärung nach § 1617a (3) BGB einzutragen, durch die der Elternteil, dem die elterliche Sorge für das Kind allein zusteht, dem Kind den Familiennamen des anderen Elternteils oder einen aus den Familiennamen beider Elternteile gebildeten Doppelnamen erteilt.

Nach der Beurkundung der Geburt ist die [Nachricht 011200](#) zu verwenden.

Rechtsgrundlagen:

- § 45 (1) Nr. 7 PStG i.V.m. § 46 (2) PStV

Abbildung 5.3. stA2StA.Erklaerung.011201



Diese Nachricht ist eine Erweiterung des Basistyps `Nachricht.StA2StA.ErklaerungGeburt` (siehe [Abschnitt 2.5.26 auf Seite 73](#)).

Kindelemente von <code>stA2StA.Erklaerung.011201</code>			
Kindelement	Typ	Anz.	Seite
nachrichtenkopf	<code>Nachrichtenkopf.G2G</code>	1	69
ansprechpartner	<code>datatypeC</code>	0..1	882 *
vorgangsidentifikation	<code>Identifikation.Ereignis</code>	0..1	881 *
ereignis.zeitpunkt	<code>xs:dateTime</code>	1	
ereignis.zeichen	<code>Identifikation.Ereignis.Zeichen</code>	1	
name	<code>PersonName</code>	1	33 *
geburtsdatum	<code>TeilbekanntesDatumMitUnbekannt</code>	1	881 *
geburtsort	<code>datatypeC</code>	1	882 *
identifikationsnummer	<code>PlausibilisierteIdentifikationsnummer</code>	0..1	881 *
geburtsnameKindNeu	<code>datatypeC</code>	1	882 *
Hier ist der erteilte Geburtsname zu übermitteln.			
anschriftDesKindes	<code>Anschrift.Inland</code>	0..1	21 *
Hat das Kind einen Wohnsitz im Inland, ist hier die Meldeanschrift des Kindes mitzuteilen. Diese Anschrift versetzt das empfangende Standesamt (Geburtsstandesamt des Kindes) in die Lage, die für das Kind zuständige Meldebehörde zu ermitteln und über die Namensänderung des Kindes zu informieren (Nachricht 031040).			
staatsangehoerigkeitKind	<code>Code.Staatsangehoerigkeit</code>	0..1	105 *
Hier kann die Staatsangehörigkeit des Kindes übermittelt werden.			
sorgeberechtigterElternteil	<code>StA2StA.Erklaerung.AngabenElternteil</code>	1	122 *
Hier sind Angabe zum allein sorgeberechtigten Elternteil zu übermitteln.			
namen	<code>PersonName</code>	1	33 *
Hier sind die Namen des Elternteils mitzuteilen.			
geburtsort	<code>Ereignisort</code>	1	27 *
Hier ist der Geburtsort des Elternteils mitzuteilen.			
geburtsdatum	<code>TeilbekanntesDatum</code>	1	881 *
Hier ist das Geburtsdatum des Elternteils mitzuteilen.			
anschrift	<code>Anschrift.InlandAusland</code>	0..1	24 *
Hier kann die Anschrift des Elternteils übermittelt werden.			
staatsangehoerigkeit	<code>Code.Staatsangehoerigkeit</code>	0..1	105 *
Hier kann die Staatsangehörigkeit des Elternteils übermittelt werden.			
kommunikation	<code>Kommunikation</code>	0..n	881 *
Hier können Angaben zur Kontaktaufnahme übermittelt werden.			
kanal	<code>Code.Erreichbarkeit</code>	1	881 *
Es wird angegeben, über welches Kommunikationsmedium (z. B. Telefon, E-Mail) die Erreichbarkeit gegeben ist.			
kennung	<code>datatypeC</code>	1	882 *
Je nach Kommunikationsmedium (siehe Art) werden nähere Angaben gemacht.			

Kindelemente von stA2stA.Erklärung.011201			
Kindelement	Typ	Anz.	Seite
In der Regel werden hier Adressangaben eingetragen, etwa die Telefonnummer oder die E-Mail-Adresse.			
zusatz	<code>datatypeC</code>	0..1	882 *
Eine zusätzliche Bemerkung.			
identifikationsnummer	<code>Identifikationsnummer</code>	0..1	881 *
Hier kann zusätzlich zu Namen des Elternteils dessen Identifikationsnummer übermittelt werden, um diesen zu identifizieren. Dies darf außerhalb der Pilotierung des 'Digitale-Familienleistungen-Gesetzes' erst dann erfolgen, wenn Artikel 19 RegMoG in Kraft getreten ist. Die Werte müssen dem Muster 'd{11}' entsprechen.			
andererElternteil	<code>PersonName</code>	1	33 *
Hier sind Angaben zum anderen Elternteils zu übermitteln.			
erklärung	<code>datatypeC</code>	1	882 *
Hier ist der Text der Erklärung zu übermitteln. Die Übermittlung der Zustimmung der gesetzlichen Vertreter wird ebenfalls hier übermittelt.			
einwilligungKind	<code>datatypeC</code>	0..1	882 *
Die Erklärung bedarf der Einwilligung des Kindes, falls es über 5 Jahre alt ist. Diese Einwilligung kann hier übermittelt werden.			
einwilligungAndererElternteil	<code>datatypeC</code>	0..1	882 *
Die Erklärung bedarf der Einwilligung des anderen Elternteils. Diese Einwilligung kann hier übermittelt werden.			
anhaenge	<code>AnhangInformation</code>	0..n	45 *
Hier können gescannte Dokumente als Anhang übermittelt werden.			

5.3.2 Mitteilung über die Anschlussklärung eines Kindes an die Erklärung zur Bestimmung eines Ehenamens der Eltern

Wird im Rahmen der Eheschließung ein EheName bestimmt und schließt sich ein gemeinsames Kind älter als fünf Jahre der Namensänderung an, so wird die [Nachricht 011210](#) verfasst, um die Informationen über die Anschlussklärung an das Geburtenregister des Kindes zu übermitteln.

Im bisherigen konventionellen Prozess konnte eine Anschlussklärung bei jedem Standesamt abgegeben werden. War das Standesamt nicht das Standesamt, welches den Geburtenregistereintrag führte, so wurde eine beglaubigte Abschrift der Namensklärung an das zuständige Standesamt per Post verschickt. Der Zeitpunkt (Entgegennahme), in dem der Brief in den Zugriffsbereich des registerführenden Standesamts gelangte (z. B. Poststempel), war gleichzeitig der Zeitpunkt der Wirksamkeit der Namensklärung. Diese Nachricht ersetzt den konventionellen Prozess. Der neue Zeitpunkt der Wirksamkeit der Namensklärung ist der Zeitpunkt, zu dem das Fachverfahren die Nachricht aus dem OSCI-Intermediär abrufen.

Die vollständige Beschreibung des Prozesses findet sich in [Abschnitt 3.6.2 auf Seite 159](#).

Im Anschluss an eine nachträgliche Ehenamensbestimmung kann sich ein Kind älter als 5 Jahre ebenfalls der Namensänderung anschließen. Dies geschieht durch Erklärung gegenüber dem Standesamt meist, aber nicht notwendigerweise, im Zuge der Ehenamensbestimmung.

Das Standesamt, das die Erklärung aufnimmt, teilt dies dem Standesamt, das den Geburtseintrag des Kindes führt, mit der Nachricht [Nachricht 011210](#) (bisher 016090) mit. Das entgegennehmende Standesamt prüft die Erklärung und trägt die entsprechende Folgebeurkundung in das Geburtenregister ein.

Eine in Verbindung mit der Anschlussklärung erklärte Rechtswahl wird in den Erklärungstext aufgenommen und nicht gesondert übermittelt.

5.3.2.1 Mitteilung über eine Anschlussklärung an den Ehenamen zum Geburtseintrag eines gemeinsamen Kindes

Nachricht: **stA2StA.Erklaerung.011210**

Diese Nachricht wird übermittelt, um in dem Geburtseintrag des Kindes eine Folgebeurkundung über die Namensänderung des Kindes aufgrund einer Ehenamensbestimmung der Eltern oder der Namensänderung eines Elternteils einzutragen, sofern das Kind älter als 5 Jahre ist und sich der Namensänderung durch Erklärung anschließt.

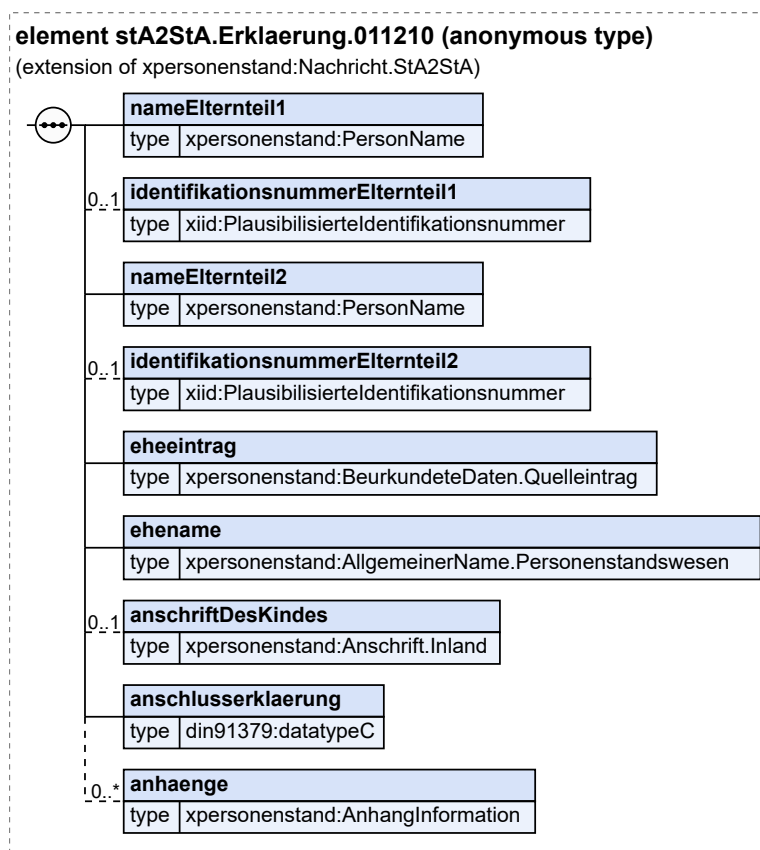
Rechtsgrundlagen:

- § 58 Abs. 1 Nr. 2 PStV

Rechtsgrundlagen:

- § 46 (2) PStV

Abbildung 5.4. **stA2StA.Erklaerung.011210**



Diese Nachricht ist eine Erweiterung des Basistyps **Nachricht.StA2StA** (siehe [Abschnitt 2.5.25 auf Seite 72](#)).

Kindelemente von stA2StA.Erklaerung.011210			
Kindelement	Typ	Anz.	Seite
nachrichtenkopf	Nachrichtenkopf.G2G	1	69
ansprechpartner	datatypeC	0..1	882 *
vorgangsidentifikation	Identifikation.Ereignis	0..1	881 *
ereignis.zeitpunkt	xs:dateTime	1	
ereignis.zeichen	Identifikation.Ereignis.Zeichen	1	
registereintrag	Identifikation.Zieleintrag	1	51 *
familienbuch	Identifikation.Familienbuch	0..1	53 *
nameElternteil1	PersonName	1	33 *
Es ist die Namensführung nach der Eheschließung mitzuteilen.			
identifikationsnummerElternteil1	PlausibilisierteIdentifikationsnummer	0..1	881 *
Hier kann zusätzlich zu Namen des Elternteils 1 die Identifikationsnummer übermittelt werden, um den betroffenen Elternteil zu identifizieren. Dies darf außerhalb der Pilotierung des 'Digitale-Familienleistungen-Gesetzes' erst dann erfolgen, wenn Artikel 19 RegMoG in Kraft getreten ist.			
nameElternteil2	PersonName	1	33 *
Es ist die Namensführung nach der Eheschließung mitzuteilen.			
identifikationsnummerElternteil2	PlausibilisierteIdentifikationsnummer	0..1	881 *
Hier kann zusätzlich zu Namen des Elternteils 2 die Identifikationsnummer übermittelt werden, um den betroffenen Elternteil zu identifizieren. Dies darf außerhalb der Pilotierung des 'Digitale-Familienleistungen-Gesetzes' erst dann erfolgen, wenn Artikel 19 RegMoG in Kraft getreten ist.			
eheeintrag	BeurkundeteDaten.Quelleintrag	1	54 *
Dies sind die Hinweisdaten über die Ehe. Zusätzlich zum Registereintrag sind hier der Eheschließungsort und -tag in jedem Fall mitzuteilen.			
eheiname	AllgemeinerName. Personenstandswesen	1	36 *
Hier ist der bestimmte Eheiname zu übermitteln.			
anschriftDesKindes	Anschrift.Inland	0..1	21 *
Hat das Kind einen Wohnsitz im Inland, ist hier die Meldeanschrift des Kindes mitzuteilen. Diese Anschrift versetzt das empfangende Standesamt (Geburtsstandesamt des Kindes) in die Lage, die für das Kind zuständige Meldebehörde zu ermitteln und über die Namensänderung des Kindes zu informieren (Nachricht 031040).			
anschlusserklaerung	datatypeC	1	882 *
Hier ist der Text der Anschlusserklärung zu übermitteln. Die Übermittlung der Zustimmung der gesetzlichen Vertreter wird ebenfalls hier übermittelt.			
anhaenge	AnhangInformation	0..n	45 *
Hier können gescannte Dokumente als Anhang übermittelt werden.			

5.3.3 Mitteilung über eine einmalige Neubestimmung des Geburtsnamens durch die volljährige Person

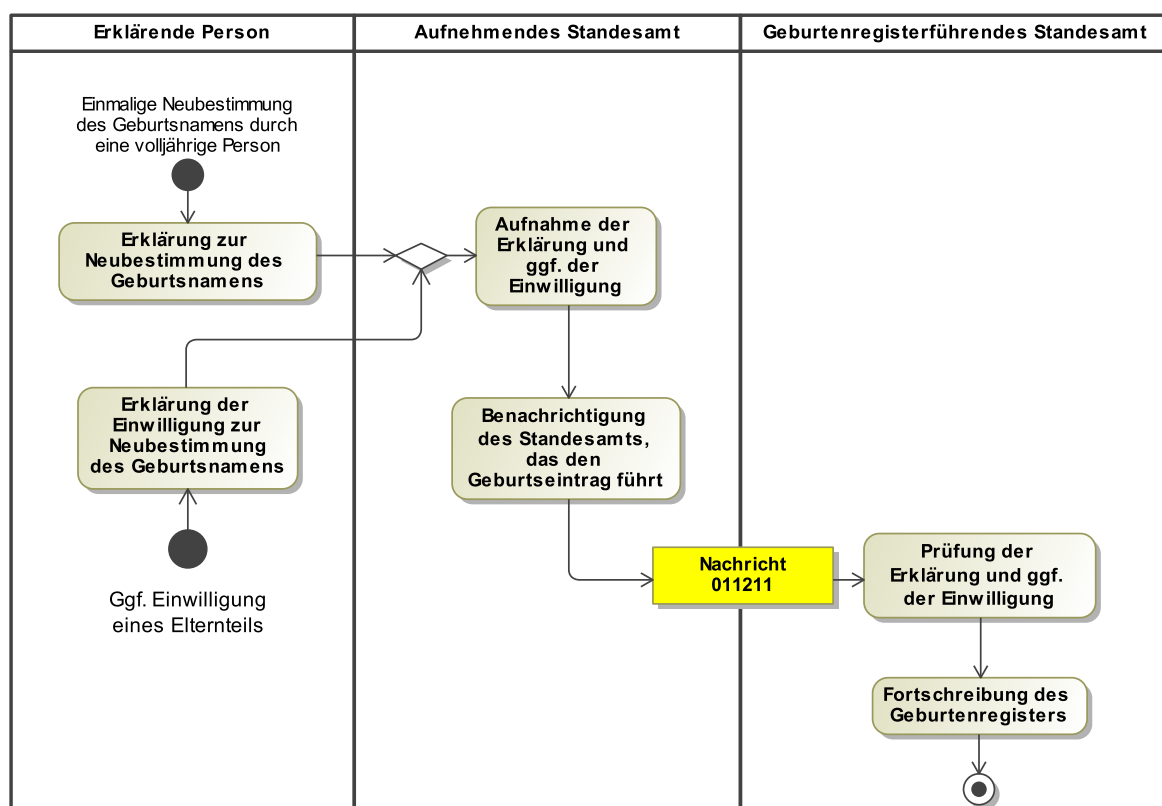
Bestimmt eine volljährige Person im Rahmen des § 1617i BGB einmalig ihren Geburtsnamen neu, so wird die [Nachricht 011211](#) verfasst, um die Informationen über die Erklärung zur Neubestimmung an das

Geburtenregister des Kindes zu übermitteln. Sollte es keinen deutschen Geburtseintrag für das Kind geben, so ergibt sich die Zuständigkeit zur Entgegennahme aus § 45 (2) PStG.

Die Zustimmung eines Elternteils kann innerhalb der Nachricht [Nachricht 011211](#) ebenfalls übermittelt werden. In XPersonenstand wird nur der Prozess betrachtet, in dem die Zustimmung zeitgleich mit der Erklärung abgegeben wird. Separat abgegebene Zustimmungen müssen konventionell übermittelt werden.

Das entgegennehmende Standesamt prüft die Erklärung, und führt ggf. den Geburtseintrag fort.

Abbildung 5.5. Prozessmodell für die Mitteilung über die Erklärung zur einmaligen Neubestimmung des Geburtsnamens durch die volljährige Person



5.3.3.1 Mitteilung über eine einmalige Neubestimmung des Geburtsnamens durch die volljährige Person

Nachricht: `stA2StA.Erklaerung.011211`

Mit dieser Nachricht wird der Inhalt der Erklärung zur einmaligen Neubestimmung des Geburtsnamens nach § 1617i BGB an das entgegennehmende Standesamt versendet. Aus dem übermittelten Text der Erklärung muss klar werden, ob es sich um eine Erklärung nach § 1617i Absatz 1 oder Absatz 2 handelt.

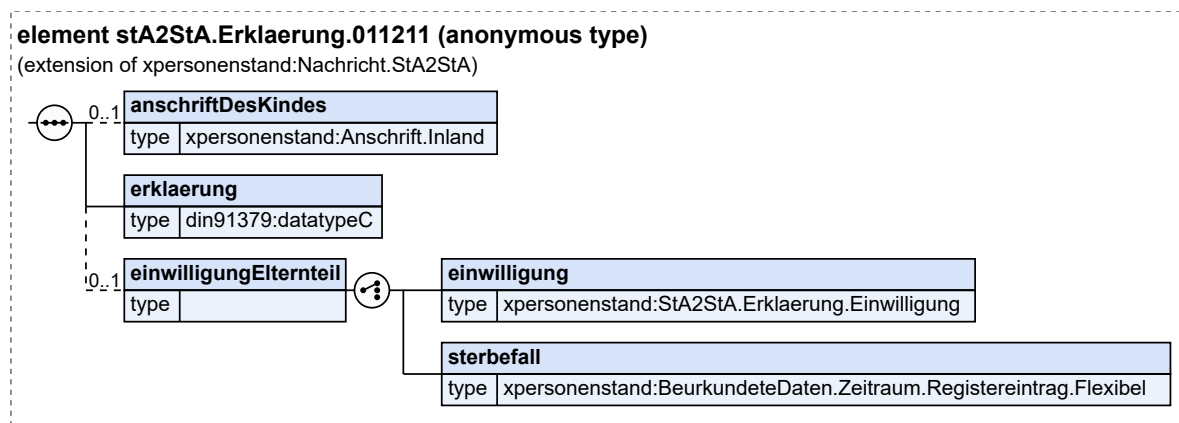
Rechtsgrundlagen:

- § 1617i BGB i.V.m. § 45 (1) Nummer 11 PStG

Rechtsgrundlagen:

- § 46 (2) PStV

Abbildung 5.6. stA2StA.Erklaerung.011211



Diese Nachricht ist eine Erweiterung des Basistyps **Nachricht.StA2StA** (siehe [Abschnitt 2.5.25 auf Seite 72](#)).

Kindelemente von stA2StA.Erklaerung.011211			
Kindelement	Typ	Anz.	Seite
nachrichtenkopf	Nachrichtenkopf.G2G	1	69
ansprechpartner	datatypeC	0..1	882 *
vorgangsidentifikation	Identifikation.Ereignis	0..1	881 *
ereignis.zeitpunkt	xs:dateTime	1	
ereignis.zeichen	Identifikation.Ereignis.Zeichen	1	
registereintrag	Identifikation.Zieleintrag	1	51 *
familienbuch	Identifikation.Familienbuch	0..1	53 *
anschriftDesKindes	Anschrift.Inland	0..1	21 *
Hat das Kind einen Wohnsitz im Inland, ist hier die Meldeanschrift des Kindes mitzuteilen. Diese Anschrift versetzt das empfangende Standesamt (Geburtsstandesamt des Kindes) in die Lage, die für das Kind zuständige Meldebehörde zu ermitteln und über die Änderung des Geburtsnamens des Kindes zu informieren (Nachricht 031040).			
erklaerung	datatypeC	1	882 *
Hier ist der Text der Erklärung nach § 1617i BGB zu übermitteln. Der Text enthält das Bekenntnis, dass die erklärende Person der friesischen Volksgruppe oder der dänischen Minderheit angehört. Das Bekenntnis der Zugehörigkeit wird vom Staat nicht geprüft oder bestritten. Die Übermittlung der Zustimmung der gesetzlichen Vertreter wird ebenfalls hier übermittelt.			
einwilligungElternteil		0..1	
Hier kann die Einwilligung des Elternteils übermittelt werden, dessen Name Geburtsname werden soll. Falls der Elternteil verstorben ist, können die Daten zum Sterbefall übermittelt werden.			
[C1/2] einwilligung	StA2StA.Erklaerung.Einwilligung	1	123 *
Hier sind die Daten der Erklärung der Einwilligung zu übermitteln.			
name	PersonName	1	33 *
Hier werden die Namen des Einwilligenden übermittelt.			

Kindelemente von stA2StA.Erklärung.011211			
Kindelement	Typ	Anz.	Seite
identifikationsnummer	PlausibilisierteIdentifikationsnummer	0..1	881 *
Hier kann die Identifikationsnummer des Einwilligenden übermittelt werden.			
einwilligung	datatypeC	1	882 *
Hier wird der Text der Einwilligung übermittelt.			
[C2/2] sterbefall	BeurkundeteDaten.Zeitraum.Registereintrag.Flexibel	1	58 *
Ist die Person verstorben, deren Einwilligung notwendig ist, so sind hier die Informationen zum Sterbefall zu übermitteln.			

5.3.4 Mitteilung über die Erklärung zur Vornamens- und/oder Geschlechtsänderung nach dem Selbstbestimmungsgesetz

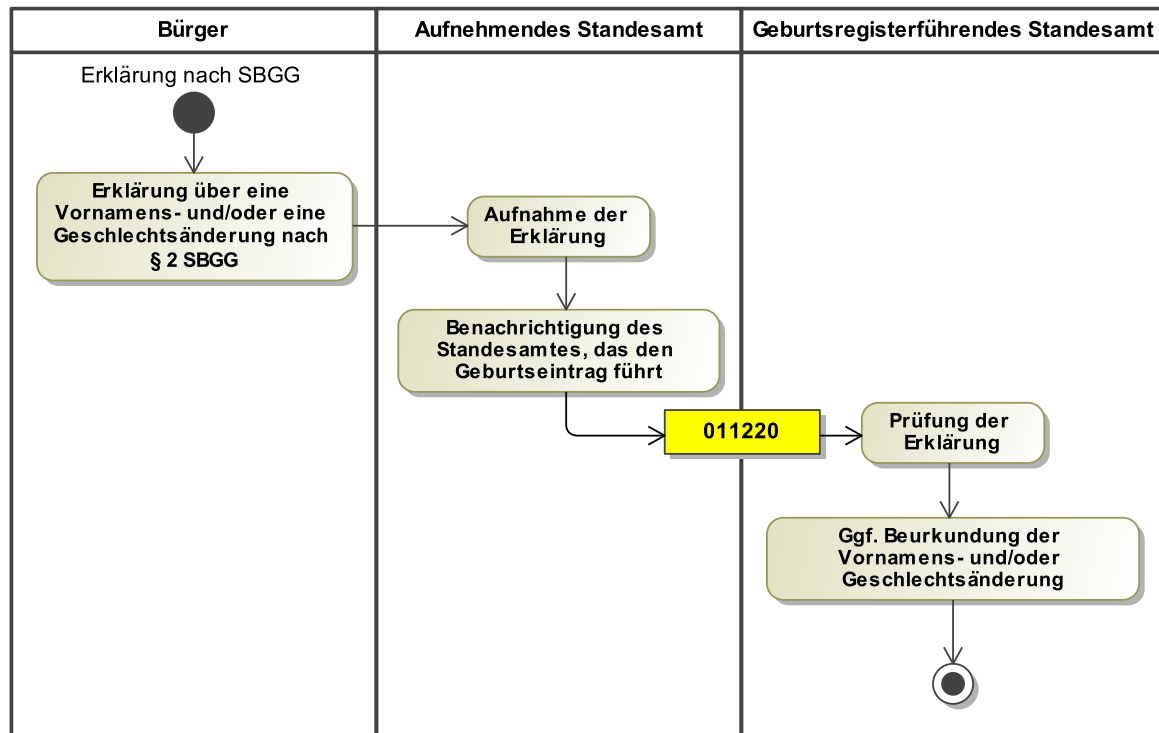
Bestimmt ein Kind nach dem § 2 SBGG seine Vornamen- und/oder sein Geschlecht neu, so wird im aufnehmenden Standesamt (in der Regel das Wohnsitzstandesamt) die [Nachricht 011210](#) verfasst, um die Informationen über die Erklärung an das entgegennehmende Standesamt (in der Regel das Geburtenstandesamt) zu übermitteln.

Das entgegennehmende Standesamt prüft die Erklärung und trägt die entsprechende Folgebeurkundung in das Geburtenregister ein.

Eine in Verbindung mit der Erklärung erklärte Rechtswahl (nach Artikel 7a des EGBGBG) wird in den Erklärungstext aufgenommen und nicht gesondert übermittelt.

Der Fall, dass die Erklärung nach § 3 (2) SBGG durch den Vormund einer minderjährigen Person mit Genehmigung des Familiengerichts abgegeben wird, wird in XPersonenstand nicht abgebildet. In diesen Fällen erfolgt die Kommunikation konventionell.

Abbildung 5.7. Prozessmodell für die Mitteilung über die Erklärung zur Vornamens- und/oder Geschlechtsänderung nach dem Selbstbestimmungsgesetz



5.3.4.1 Mitteilung über eine Vornamens- und/oder Geschlechtsänderung zum Geburtseintrag des Kindes

Nachricht: `stA2StA.Erklaerung.011220`

Mit dieser Nachricht wird der Inhalt der Erklärung zur Vornamens- und/oder Geschlechtsänderung nach § 2 SBGG an das entgegennehmende Standesamt versendet.

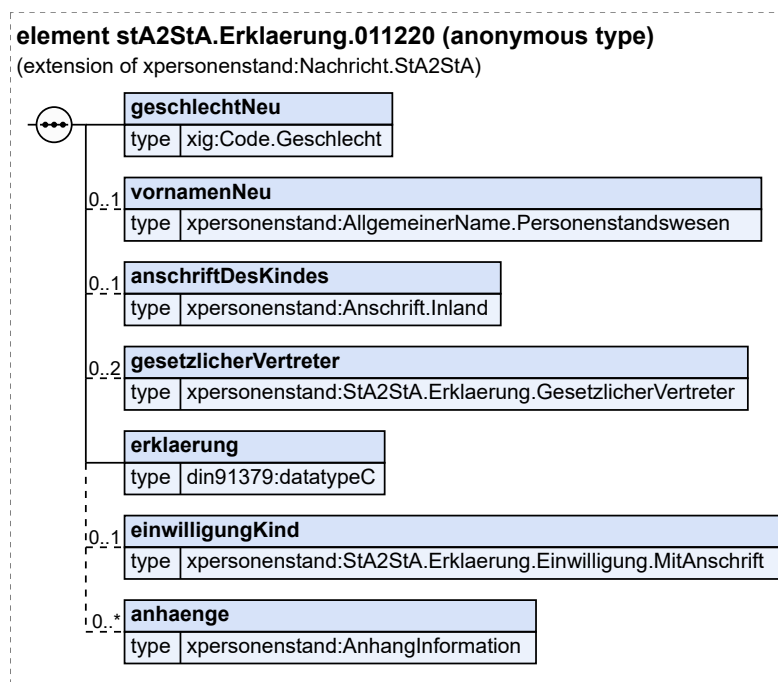
Rechtsgrundlagen:

- § 2 SBGG i.V.m. § 45b PStG

Rechtsgrundlagen:

- § 46 (2) PStV

Abbildung 5.8. stA2StA.Erklaerung.011220



Diese Nachricht ist eine Erweiterung des Basistyps `Nachricht.StA2StA` (siehe [Abschnitt 2.5.25 auf Seite 72](#)).

Kindelemente von <code>stA2StA.Erklaerung.011220</code>			
Kindelement	Typ	Anz.	Seite
nachrichtenkopf	<code>Nachrichtenkopf.G2G</code>	1	69
ansprechpartner	<code>datatypeC</code>	0..1	882 *
vorgangsidentifikation	<code>Identifikation.Ereignis</code>	0..1	881 *
ereignis.zeitpunkt	<code>xs:dateTime</code>	1	
ereignis.zeichen	<code>Identifikation.Ereignis.Zeichen</code>	1	
registereintrag	<code>Identifikation.Zieleintrag</code>	1	51 *
familienbuch	<code>Identifikation.Familienbuch</code>	0..1	53 *
geschlechtNeu	<code>Code.Geschlecht</code>	1	881 *
Hier wird das bestimmte Geschlecht übermittelt.			
vornamenNeu	<code>AllgemeinerName. Personenstandswesen</code>	0..1	36 *
Hier werden die bestimmten Vornamen übermittelt, falls diese mitbestimmt wurden.			
anschriftDesKindes	<code>Anschrift.Inland</code>	0..1	21 *
Hat das Kind einen Wohnsitz im Inland, ist hier die Meldeanschrift des Kindes mitzuteilen. Diese Anschrift versetzt das empfangende Standesamt (Geburtsstandesamt des Kindes) in die Lage, die für das Kind zuständige Meldebehörde zu ermitteln und über die Vornamens- und/oder Geschlechtsänderung des Kindes zu informieren (Nachricht 031030).			
gesetzlicherVertreter	<code>StA2StA.Erklaerung. GesetzlicherVertreter</code>	0..2	124 *

Kindelemente von stA2StA.Erklaerung.011220			
Kindelement	Typ	Anz.	Seite
Wird die Erklärung für ein minderjähriges Kind durch den gesetzlichen Vertreter abgegeben, so sind hier dessen Daten zu übermitteln.			
namen	PersonName.Aenderung	1	35 *
Hier sind die Namen der erklärenden Person vor und nach der Erklärung mitzuteilen.			
namenAlt	PersonName	1	33 *
Hier werden, sofern es keine Veränderung der Namen gab, die aktuellen Namen der Person übermittelt. Sollte es eine Veränderung der Namen gegeben haben, werden hier die Namen vor der Veränderung mitgeteilt.			
namenNachVeraenderung	PersonName	0..1	33 *
Hier werden die Namen der Person nach einer Veränderung übermittelt. Sofern dieses Kindelement übermittelt wird, sind alle Namen (Familienname, Vornamen, Geburtsname - sofern vorhanden) im Stand nach der Änderung mitzuteilen.			
geburtsort	Ereignisort	1	27 *
Hier ist der Geburtsort der erklärenden Person mitzuteilen.			
geburtsdatum	TeilbekanntesDatum	1	881 *
Hier ist das Geburtsdatum der erklärenden Person mitzuteilen.			
anschrift	Anschrift.InlandAusland	1	24 *
Hier ist die Anschrift der erklärenden Person zu übermitteln.			
kontakt	Kommunikation	0..n	881 *
Hier können Kontaktdaten des gesetzlichen Vertreters übermittelt werden.			
kanal	Code.Erreichbarkeit	1	881 *
Es wird angegeben, über welches Kommunikationsmedium (z. B. Telefon, E-Mail) die Erreichbarkeit gegeben ist.			
kennung	datatypeC	1	882 *
Je nach Kommunikationsmedium (siehe Art) werden nähere Angaben gemacht. In der Regel werden hier Adressangaben eingetragen, etwa die Telefonnummer oder die E-Mail-Adresse.			
zusatz	datatypeC	0..1	882 *
Eine zusätzliche Bemerkung.			
identifikationsnummer	PlausibilisierteIdentifikationsnummer	0..1	881 *
Hier kann die Identifikationsnummer des gesetzlichen Vertreters übermittelt werden.			
erklaerung	datatypeC	1	882 *
Hier ist der Text der Erklärung nach § 2 SBGG (evtl. inklusive der Rechtswahl nach Artikel 7a EGBGB) zu übermitteln. Die Übermittlung der Zustimmung der gesetzlichen Vertreter wird ebenfalls hier übermittelt.			
einwilligungKind	StA2StA.Erklaerung.Einwilligung.MitAnschrift	0..1	124 *
Wird die Erklärung durch den gesetzlichen Vertreter abgegeben, so bedarf es der Einwilligung des Kindes, falls es über 5 Jahre alt ist (§ 3 (2) Satz 2 SBGG). Diese Einwilligung kann hier übermittelt werden.			
name	PersonName	1	33 *
Hier werden die Namen des Einwilligenden übermittelt.			
identifikationsnummer	PlausibilisierteIdentifikationsnummer	0..1	881 *

Kindelemente von stA2StA.Erklaerung.011220			
Kindelement	Typ	Anz.	Seite
Hier kann die Identifikationsnummer des Einwilligenden übermittelt werden.			
einwilligung	datatypeC	1	882 *
Hier wird der Text der Einwilligung übermittelt.			
anschrift	Anschrift.InlandAusland	1	24 *
Hier ist die Anschrift der die Einwilligung erklärenden Person zu übermitteln.			
anhaenge	AnhangInformation	0..n	45 *
Hier können gescannte Dokumente als Anhang übermittelt werden.			

5.3.5 Mitteilung über die Erklärung zur Einbenennung

Der Elternteil, dem die elterliche Sorge für ein Kind allein oder gemeinsam mit dem anderen Elternteil zusteht, und sein Ehegatte, der nicht Elternteil des Kindes ist, können dem Kind, das sie in ihren gemeinsamen Haushalt aufgenommen haben, durch Erklärung gegenüber dem Standesamt ihren Ehenamen als Geburtsnamen erteilen (Einbenennung).

Das Standesamt, das die Erklärung aufnimmt, teilt dies dem Standesamt mit, das den Geburtseintrag des Kindes führt. Für minderjährige Kinder wird die [Nachricht 011230](#) verwendet, für volljährige Kinder die [Nachricht 011231](#).

Die Erklärung im Original bleibt in Papierform bei dem Standesamt, welches sie aufgenommen hat, und wird dort in der Sonderakte abgelegt. Die Aufbewahrungsfrist für diese Sonderakte entspricht nach 6.1.1 PStG-VwV der Aufbewahrungsfrist für die beglaubigte Abschrift der Namenserklärung beim entgegennehmenden Standesamt, welche durch diesen Prozess ersetzt wird.

Eventuelle Einwilligungen, die notwendig sind (bspw. des anderen Elternteils im Falle der gemeinsamen Sorge) und zeitgleich abgegeben werden, können ebenfalls übermittelt. Der Fall, dass eine Einwilligung durch das Familiengericht ersetzt wird, wird in XPersonenstand nicht betrachtet.

Eine in Verbindung mit der Erklärung erklärte Rechtswahl wird in den Erklärungstext aufgenommen und nicht gesondert übermittelt.

Abbildung 5.9. Prozessmodell für die Mitteilung Mitteilung über die Erklärung zur Einbenennung eines minderjährigen Kindes

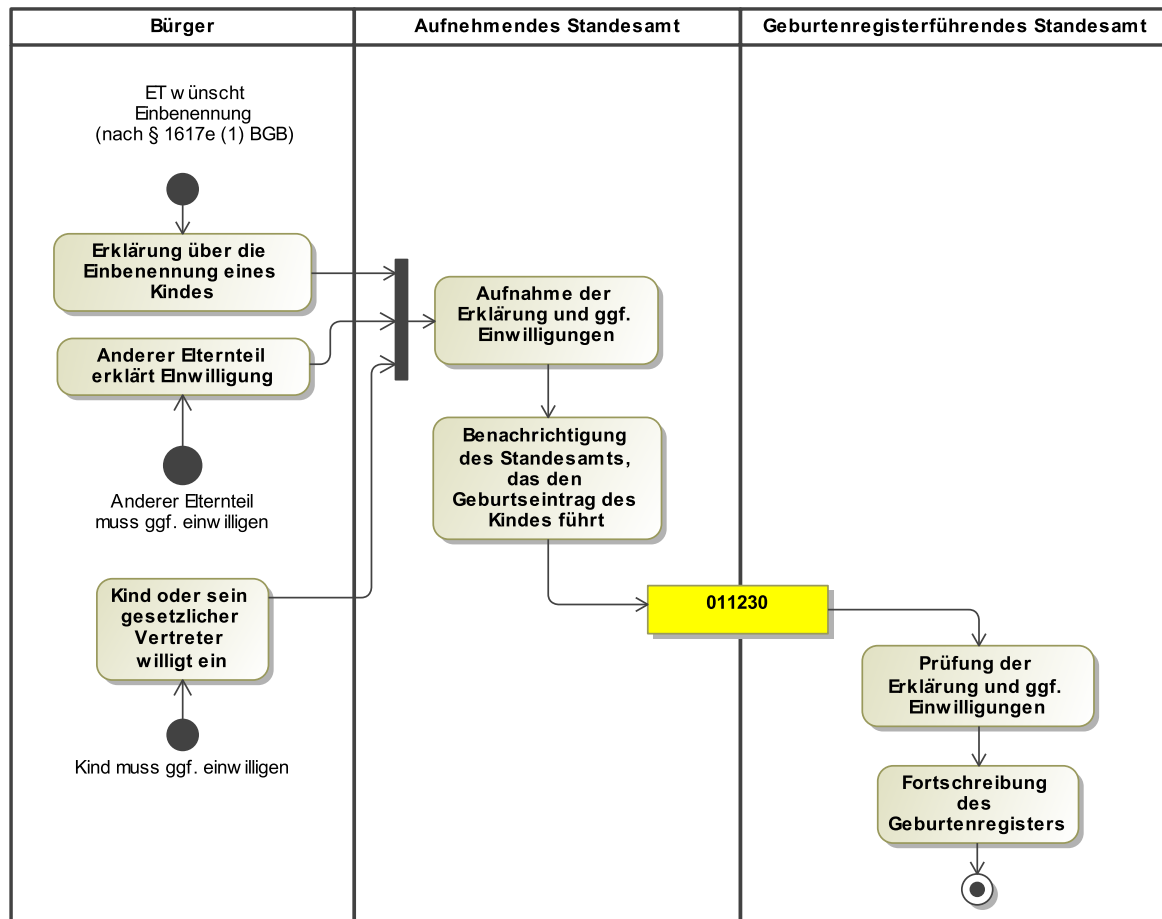
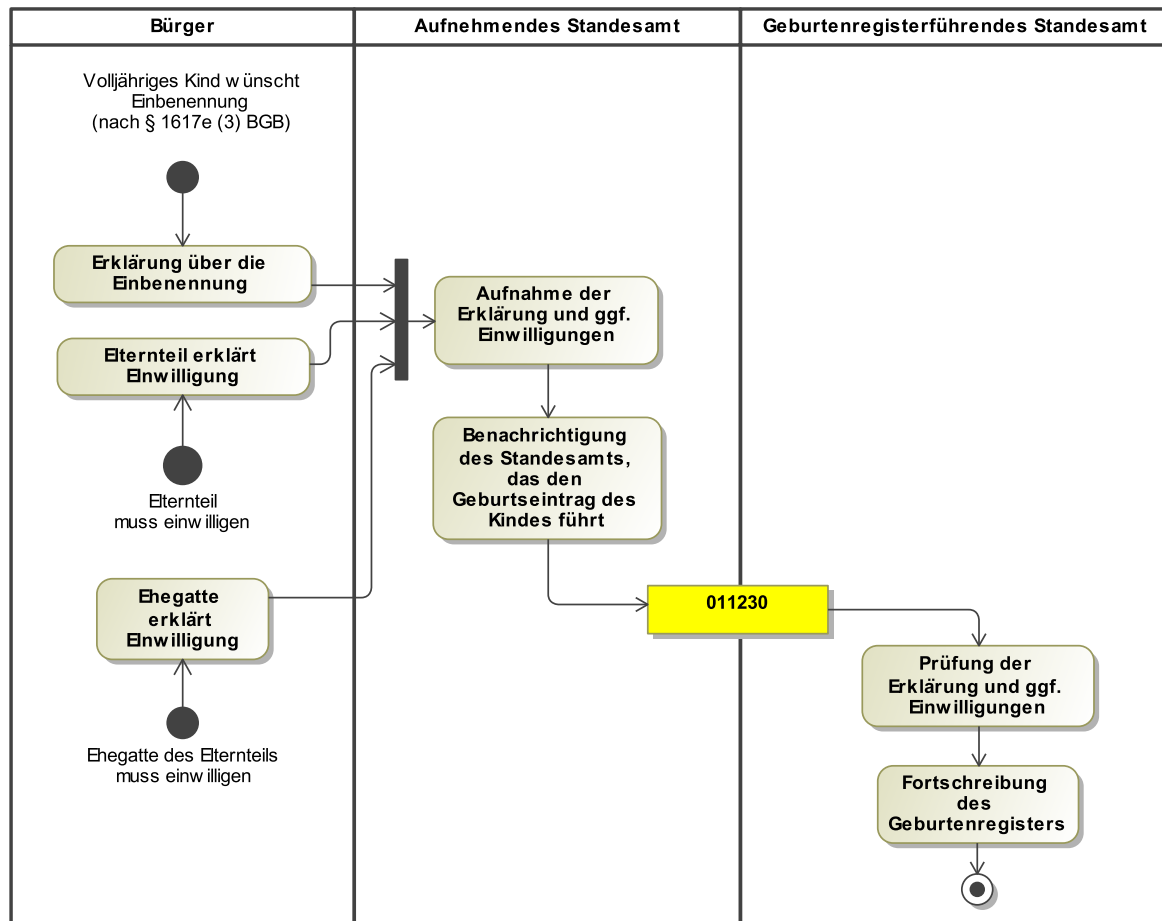


Abbildung 5.10. Prozessmodell für die Mitteilung Mitteilung über die Erklärung zur Einbenennung eines volljährigen Kindes



5.3.5.1 Mitteilung über eine Erklärung zur Einbenennung eines minderjährigen Kindes

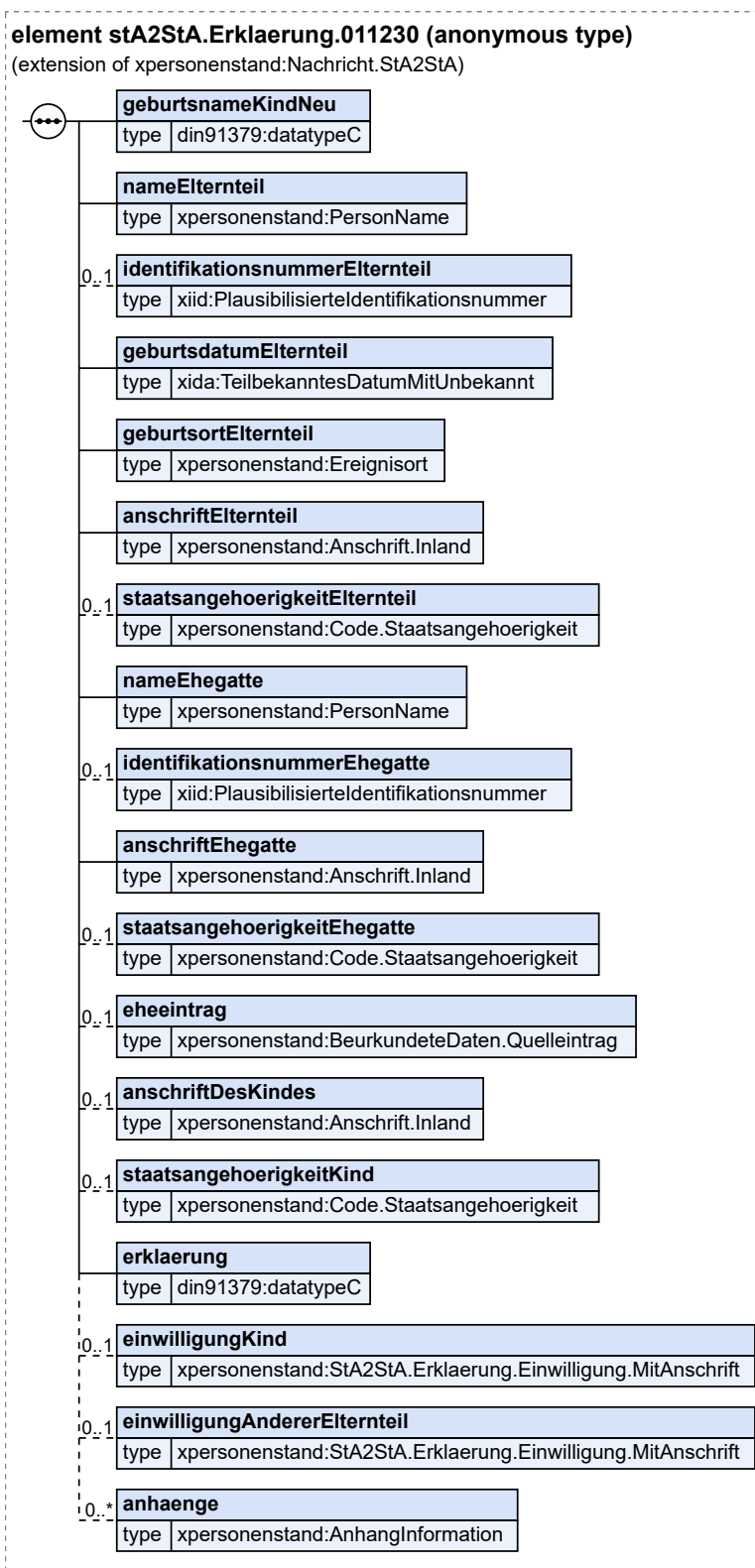
Nachricht: `stA2StA.Erklaerung.011230`

Diese Nachricht wird übermittelt, um in dem Geburtseintrag des Kindes eine Folgebeurkundung über die Namensänderung des Kindes aufgrund einer Einbenennung nach § 1617e (1) BGB einzutragen.

Rechtsgrundlagen:

- § 45 (1) Nr. 8 PStG, § 46 (2) PStV

Abbildung 5.11. stA2StA.Erklaerung.011230



Diese Nachricht ist eine Erweiterung des Basistyps `Nachricht.stA2StA` (siehe [Abschnitt 2.5.25 auf Seite 72](#)).

Kindelemente von <code>stA2StA.Erklaerung.011230</code>			
Kindelement	Typ	Anz.	Seite
nachrichtenkopf	<code>Nachrichtenkopf.G2G</code>	1	69
ansprechpartner	<code>datatypeC</code>	0..1	882 *
vorgangsidentifikation	<code>Identifikation.Ereignis</code>	0..1	881 *
ereignis.zeitpunkt	<code>xs:dateTime</code>	1	
ereignis.zeichen	<code>Identifikation.Ereignis.Zeichen</code>	1	
registereintrag	<code>Identifikation.Zieleintrag</code>	1	51 *
familienbuch	<code>Identifikation.Familienbuch</code>	0..1	53 *
geburtsnameKindNeu	<code>datatypeC</code>	1	882 *
Hier ist der bestimmte Geburtsname zu übermitteln.			
nameElternteil	<code>PersonName</code>	1	33 *
Hier sind die Namen des Elternteils zu übermitteln, der mit seinem Ehegatten, der nicht Elternteil des Kindes ist, die Erklärung abgibt.			
identifikationsnummerElternteil	<code>PlausibilisierteIdentifikationsnummer</code>	0..1	881 *
Hier kann zusätzlich zu Namen des erklärenden Elternteils die Identifikationsnummer übermittelt werden, um den betroffenen Elternteil zu identifizieren. Dies darf außerhalb der Pilotierung des 'Digitale-Familienleistungen-Gesetzes' erst dann erfolgen, wenn Artikel 19 RegMoG in Kraft getreten ist.			
geburtsdatumElternteil	<code>TeilbekanntesDatumMitUnbekannt</code>	1	881 *
Hier ist das Geburtsdatum des Elternteils zu übermitteln, zur Identifikation im Geburtseintrag des Kindes.			
[C1/2] teilbekanntesDatum	<code>TeilbekanntesDatum</code>	1	881 *
Das teilweise bekannte Datum			
[C1/3] jahrMonatTag	<code>Tagesdatum</code>	1	881 *
Angabe eines vollständigen Datums Die Werte müssen dem Muster '[0-9]{4}-[0-9]{2}-[0-9]{2}' entsprechen.			
[C2/3] jahrMonat	<code>JahrMonat</code>	1	
Angabe eines Datums mit Jahr und Monat Der Typ dieses Elements ist eine Einschränkung des Basistyps <code>xs:gYearMonth</code> . Die Werte müssen dem Muster '[0-9]{4}-[0-9]{2}' entsprechen.			
[C3/3] jahr	<code>Jahr</code>	1	
Angabe eines Datums durch eine Jahresangabe Der Typ dieses Elements ist eine Einschränkung des Basistyps <code>xs:gYear</code> . Die Werte müssen dem Muster '[0-9]{4}' entsprechen.			
[C2/2] unbekannt	<code>xs:boolean</code>	1	
Die Verwendung dieses Merkmals zeigt an, dass das Datum vollständig unbekannt ist. In diesem Element/Attribut ist nur Wert „true“ zulässig (fixed-Wert).			
geburtsortElternteil	<code>Ereignisort</code>	1	27 *
Hier ist der Geburtsort des Elternteils zu übermitteln, zur Identifikation im Geburtseintrag des Kindes.			
anschriftElternteil	<code>Anschrift.Inland</code>	1	21 *

Kindelemente von <code>stA2StA.Erklaerung.011230</code>			
Kindelement	Typ	Anz.	Seite
Hier ist die Anschrift des erklärenden Elternteil zu übermitteln.			
staatsangehoerigkeitElternteil	<code>Code.Staatsangehoerigkeit</code>	0..1	105 *
Hier kann die Staatsangehörigkeit des erklärenden Elternteils übermittelt werden.			
nameEhegatte	<code>PersonName</code>	1	33 *
Hier sind die Namen des Ehegatten zu übermitteln, der mit seinem Ehegatten, der Elternteil des Kindes ist, die Erklärung abgibt.			
identifikationsnummerEhegatte	<code>PlausibilisierteIdentifikationsnummer</code>	0..1	881 *
Hier kann zusätzlich zu Namen des Ehegatten, der nicht Elternteil des Kindes ist, die Identifikationsnummer übermittelt werden, um diesen zu identifizieren. Dies darf außerhalb der Pilotierung des 'Digitale-Familienleistungen-Gesetzes' erst dann erfolgen, wenn Artikel 19 RegMoG in Kraft getreten ist.			
anschriftEhegatte	<code>Anschrift.Inland</code>	1	21 *
Hier ist die Anschrift des Ehegatten, der nicht Elternteil des Kindes ist, zu übermitteln.			
staatsangehoerigkeitEhegatte	<code>Code.Staatsangehoerigkeit</code>	0..1	105 *
Hier kann die Staatsangehörigkeit des Ehegatten, der nicht Elternteil des Kindes ist, übermittelt werden.			
eheeintrag	<code>BeurkundeteDaten.Quelleintrag</code>	0..1	54 *
Dies sind die Hinweisdaten über die Ehe. Zusätzlich zum Registereintrag sind hier der Eheschließungsort und -tag in jedem Fall mitzuteilen.			
anschriftDesKindes	<code>Anschrift.Inland</code>	0..1	21 *
Hat das Kind einen Wohnsitz im Inland, ist hier die Meldeanschrift des Kindes mitzuteilen. Diese Anschrift versetzt das empfangende Standesamt (Geburtsstandesamt des Kindes) in die Lage, die für das Kind zuständige Meldebehörde zu ermitteln und über die Namensänderung des Kindes zu informieren (Nachricht 031040).			
staatsangehoerigkeitKind	<code>Code.Staatsangehoerigkeit</code>	0..1	105 *
Hier kann die Staatsangehörigkeit des Kindes übermittelt werden.			
erklaerung	<code>datatypeC</code>	1	882 *
Hier ist der Text der Erklärung zu übermitteln.			
einwilligungKind	<code>StA2StA.Erklaerung.Einwilligung.MitAnschrift</code>	0..1	124 *
Wird im Rahmen der Erklärung durch das Kind eine notwendige Einwilligung erklärt, so sind die Angaben der Einwilligungserklärung hier zu übermitteln. Erfolgt die Einwilligung durch gesetzliche Vertreter oder ist deren Zustimmung erforderlich, so sind die Angaben im Text der Einwilligungserklärung zu übermitteln.			
name	<code>PersonName</code>	1	33 *
Hier werden die Namen des Einwilligenden übermittelt.			
identifikationsnummer	<code>PlausibilisierteIdentifikationsnummer</code>	0..1	881 *
Hier kann die Identifikationsnummer des Einwilligenden übermittelt werden.			
einwilligung	<code>datatypeC</code>	1	882 *
Hier wird der Text der Einwilligung übermittelt.			
anschrift	<code>Anschrift.InlandAusland</code>	1	24 *
Hier ist die Anschrift der die Einwilligung erklärenden Person zu übermitteln.			
einwilligungAndererElternteil	<code>StA2StA.Erklaerung.Einwilligung.MitAnschrift</code>	0..1	124 *

Kindelemente von <code>stA2StA.Erklaerung.011230</code>			
Kindelement	Typ	Anz.	Seite
Wird im Rahmen der Erklärung durch den anderen Elternteil eine notwendige Einwilligung erklärt, so sind die Angaben der Einwilligungserklärung hier zu übermitteln.			
name	<code>PersonName</code>	1	33 *
Hier werden die Namen des Einwilligenden übermittelt.			
identifikationsnummer	<code>PlausibilisierteIdentifikationsnummer</code>	0..1	881 *
Hier kann die Identifikationsnummer des Einwilligenden übermittelt werden.			
einwilligung	<code>datatypeC</code>	1	882 *
Hier wird der Text der Einwilligung übermittelt.			
anschrift	<code>Anschrift.InlandAusland</code>	1	24 *
Hier ist die Anschrift der die Einwilligung erklärenden Person zu übermitteln.			
anhaenge	<code>AnhangInformation</code>	0..n	45 *
Hier können gescannte Dokumente als Anhang übermittelt werden.			

5.3.5.2 Mitteilung über eine Erklärung zur Einbenennung eines volljährigen Kindes

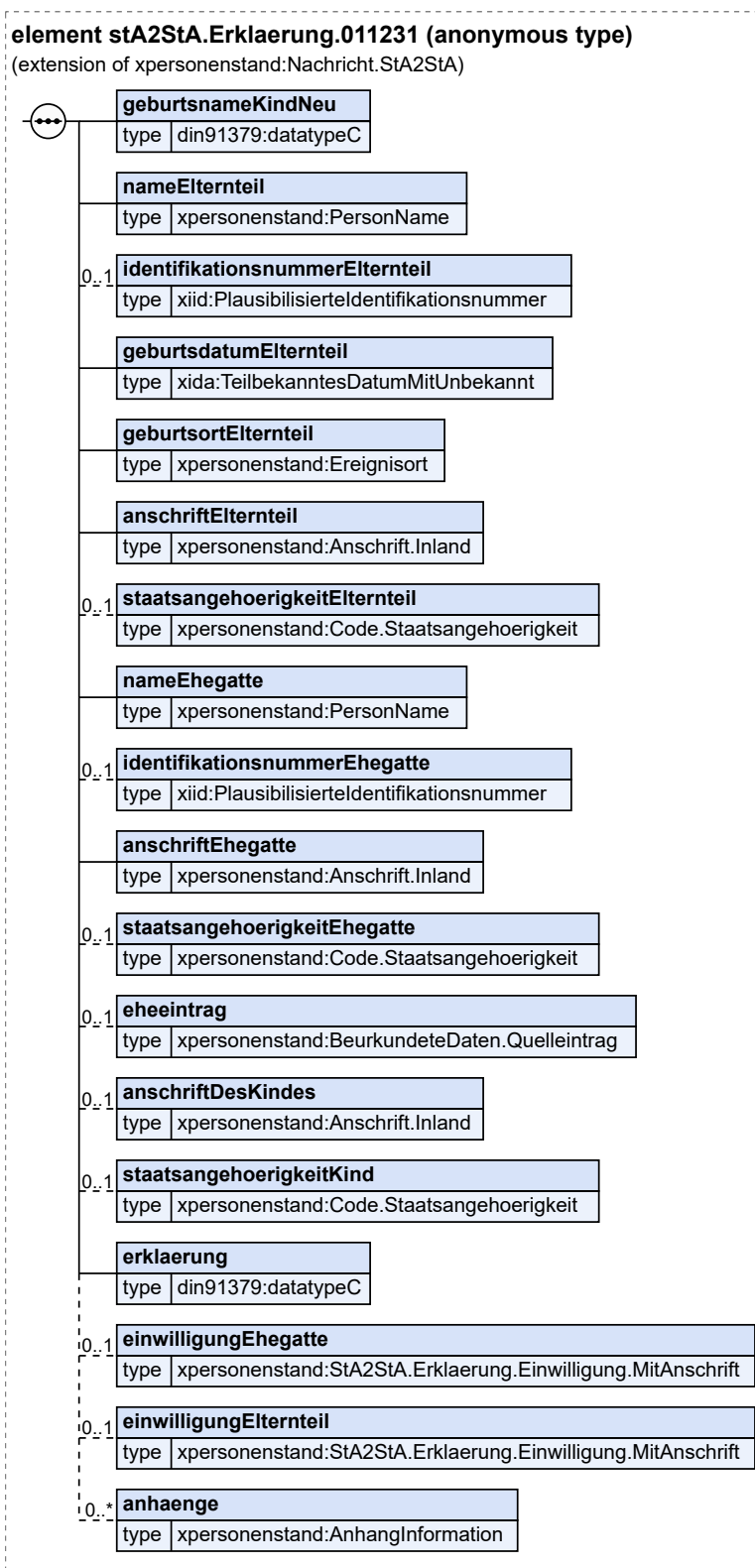
Nachricht: `stA2StA.Erklaerung.011231`

Diese Nachricht wird übermittelt, um in dem Geburtseintrag des volljährigen Kindes eine Folgebeurkundung über die Namensänderung aufgrund einer Einbenennung nach § 1617e (3) BGB einzutragen.

Rechtsgrundlagen:

- § 45 (1) Nr. 8 PStG, § 46 (2) PStV

Abbildung 5.12. stA2StA.Erklaerung.011231



Diese Nachricht ist eine Erweiterung des Basistyps `Nachricht.stA2StA` (siehe [Abschnitt 2.5.25 auf Seite 72](#)).

Kindelemente von <code>stA2StA.Erklaerung.011231</code>			
Kindelement	Typ	Anz.	Seite
nachrichtenkopf	<code>Nachrichtenkopf.G2G</code>	1	69
ansprechpartner	<code>datatypeC</code>	0..1	882 *
vorgangsidentifikation	<code>Identifikation.Ereignis</code>	0..1	881 *
ereignis.zeitpunkt	<code>xs:dateTime</code>	1	
ereignis.zeichen	<code>Identifikation.Ereignis.Zeichen</code>	1	
registereintrag	<code>Identifikation.Zieleintrag</code>	1	51 *
familienbuch	<code>Identifikation.Familienbuch</code>	0..1	53 *
geburtsnameKindNeu	<code>datatypeC</code>	1	882 *
Hier ist der bestimmte Geburtsname zu übermitteln.			
nameElternteil	<code>PersonName</code>	1	33 *
Hier sind die Namen des Elternteils zu übermitteln, der mit seinem Ehegatten, der nicht Elternteil des Kindes ist, die Erklärung abgibt.			
identifikationsnummerElternteil	<code>PlausibilisierteIdentifikationsnummer</code>	0..1	881 *
Hier kann zusätzlich zu Namen des erklärenden Elternteils die Identifikationsnummer übermittelt werden, um den betroffenen Elternteil zu identifizieren. Dies darf außerhalb der Pilotierung des 'Digitale-Familienleistungen-Gesetzes' erst dann erfolgen, wenn Artikel 19 RegMoG in Kraft getreten ist.			
geburtsdatumElternteil	<code>TeilbekanntesDatumMitUnbekannt</code>	1	881 *
Hier ist das Geburtsdatum des Elternteils zu übermitteln, zur Identifikation im Geburtseintrag des Kindes.			
[C1/2] teilbekanntesDatum	<code>TeilbekanntesDatum</code>	1	881 *
Das teilweise bekannte Datum			
[C1/3] jahrMonatTag	<code>Tagesdatum</code>	1	881 *
Angabe eines vollständigen Datums			
Die Werte müssen dem Muster '[0-9]{4}-[0-9]{2}-[0-9]{2}' entsprechen.			
[C2/3] jahrMonat	<code>JahrMonat</code>	1	
Angabe eines Datums mit Jahr und Monat			
Der Typ dieses Elements ist eine Einschränkung des Basistyps <code>xs:gYearMonth</code> .			
Die Werte müssen dem Muster '[0-9]{4}-[0-9]{2}' entsprechen.			
[C3/3] jahr	<code>Jahr</code>	1	
Angabe eines Datums durch eine Jahresangabe			
Der Typ dieses Elements ist eine Einschränkung des Basistyps <code>xs:gYear</code> .			
Die Werte müssen dem Muster '[0-9]{4}' entsprechen.			
[C2/2] unbekannt	<code>xs:boolean</code>	1	
Die Verwendung dieses Merkmals zeigt an, dass das Datum vollständig unbekannt ist.			
In diesem Element/Attribut ist nur Wert „true“ zulässig (fixed-Wert).			
geburtsortElternteil	<code>Ereignisort</code>	1	27 *
Hier ist der Geburtsort des Elternteils zu übermitteln, zur Identifikation im Geburtseintrag des Kindes.			
anschriftElternteil	<code>Anschrift.Inland</code>	1	21 *

Kindelemente von stA2StA.Erklaerung.011231			
Kindelement	Typ	Anz.	Seite
Hier ist die Anschrift des erklärenden Elternteil zu übermitteln.			
staatsangehoerigkeitElternteil	Code.Staatsangehoerigkeit	0..1	105 *
Hier kann die Staatsangehörigkeit des erklärenden Elternteils übermittelt werden.			
nameEhegatte	PersonName	1	33 *
Hier sind die Namen des Ehegatten zu übermitteln, der mit seinem Ehegatten, der Elternteil des Kindes ist, die Erklärung abgibt.			
identifikationsnummerEhegatte	PlausibilisierteIdentifikationsnummer	0..1	881 *
Hier kann zusätzlich zu Namen des Ehegatten, der nicht Elternteil des Kindes ist, die Identifikationsnummer übermittelt werden, um diesen zu identifizieren. Dies darf außerhalb der Pilotierung des 'Digitale-Familienleistungen-Gesetzes' erst dann erfolgen, wenn Artikel 19 RegMoG in Kraft getreten ist.			
anschriftEhegatte	Anschrift.Inland	1	21 *
Hier ist die Anschrift des Ehegatten, der nicht Elternteil des Kindes ist, zu übermitteln.			
staatsangehoerigkeitEhegatte	Code.Staatsangehoerigkeit	0..1	105 *
Hier kann die Staatsangehörigkeit des Ehegatten, der nicht Elternteil des Kindes ist, übermittelt werden.			
eheeintrag	BeurkundeteDaten.Quelleintrag	0..1	54 *
Dies sind die Hinweisdaten über die Ehe. Zusätzlich zum Registereintrag sind hier der Eheschließungsort und -tag in jedem Fall mitzuteilen.			
anschriftDesKindes	Anschrift.Inland	0..1	21 *
Hat das Kind einen Wohnsitz im Inland, ist hier die Meldeanschrift des Kindes mitzuteilen. Diese Anschrift versetzt das empfangende Standesamt (Geburtsstandesamt des Kindes) in die Lage, die für das Kind zuständige Meldebehörde zu ermitteln und über die Namensänderung des Kindes zu informieren (Nachricht 031040).			
staatsangehoerigkeitKind	Code.Staatsangehoerigkeit	0..1	105 *
Hier kann die Staatsangehörigkeit des Kindes übermittelt werden.			
erklaerung	datatypeC	1	882 *
Hier ist der Text der Erklärung zu übermitteln.			
einwilligungEhegatte	StA2StA.Erklaerung.Einwilligung.MitAnschrift	0..1	124 *
Wird im Rahmen der Erklärung durch den Ehegatten des Elternteils die notwendige Einwilligung erklärt, so sind die Angaben der Einwilligungserklärung hier zu übermitteln.			
name	PersonName	1	33 *
Hier werden die Namen des Einwilligenden übermittelt.			
identifikationsnummer	PlausibilisierteIdentifikationsnummer	0..1	881 *
Hier kann die Identifikationsnummer des Einwilligenden übermittelt werden.			
einwilligung	datatypeC	1	882 *
Hier wird der Text der Einwilligung übermittelt.			
anschrift	Anschrift.InlandAusland	1	24 *
Hier ist die Anschrift der die Einwilligung erklärenden Person zu übermitteln.			
einwilligungElternteil	StA2StA.Erklaerung.Einwilligung.MitAnschrift	0..1	124 *

Kindelemente von stA2StA.Erklaerung.011231			
Kindelement	Typ	Anz.	Seite
Wird im Rahmen der Erklärung durch den Elternteil die notwendige Einwilligung erklärt, so sind die Angaben der Einwilligungserklärung hier zu übermitteln.			
name	PersonName	1	33 *
Hier werden die Namen des Einwilligenden übermittelt.			
identifikationsnummer	PlausibilisierteIdentifikationsnummer	0..1	881 *
Hier kann die Identifikationsnummer des Einwilligenden übermittelt werden.			
einwilligung	datatypeC	1	882 *
Hier wird der Text der Einwilligung übermittelt.			
anschrift	Anschrift.InlandAusland	1	24 *
Hier ist die Anschrift der die Einwilligung erklärenden Person zu übermitteln.			
anhaenge	AnhangInformation	0..n	45 *
Hier können gescannte Dokumente als Anhang übermittelt werden.			

5.3.6 Mitteilung über die Erklärung zur Rückbenennung

Wird die Ehe zwischen dem Elternteil und seinem Ehegatten, der nicht Elternteil des Kindes ist, aufgelöst oder scheidet das Kind aus dem gemeinsamen Haushalt aus, so können die Einbenennung durch Erklärung gegenüber dem Standesamt rückgängig machen (Rückbenennung): jeder Elternteil, dem die elterliche Sorge für das Kind allein oder gemeinsam mit dem anderen Elternteil zusteht, sowie das Kind selbst, sobald es volljährig ist.

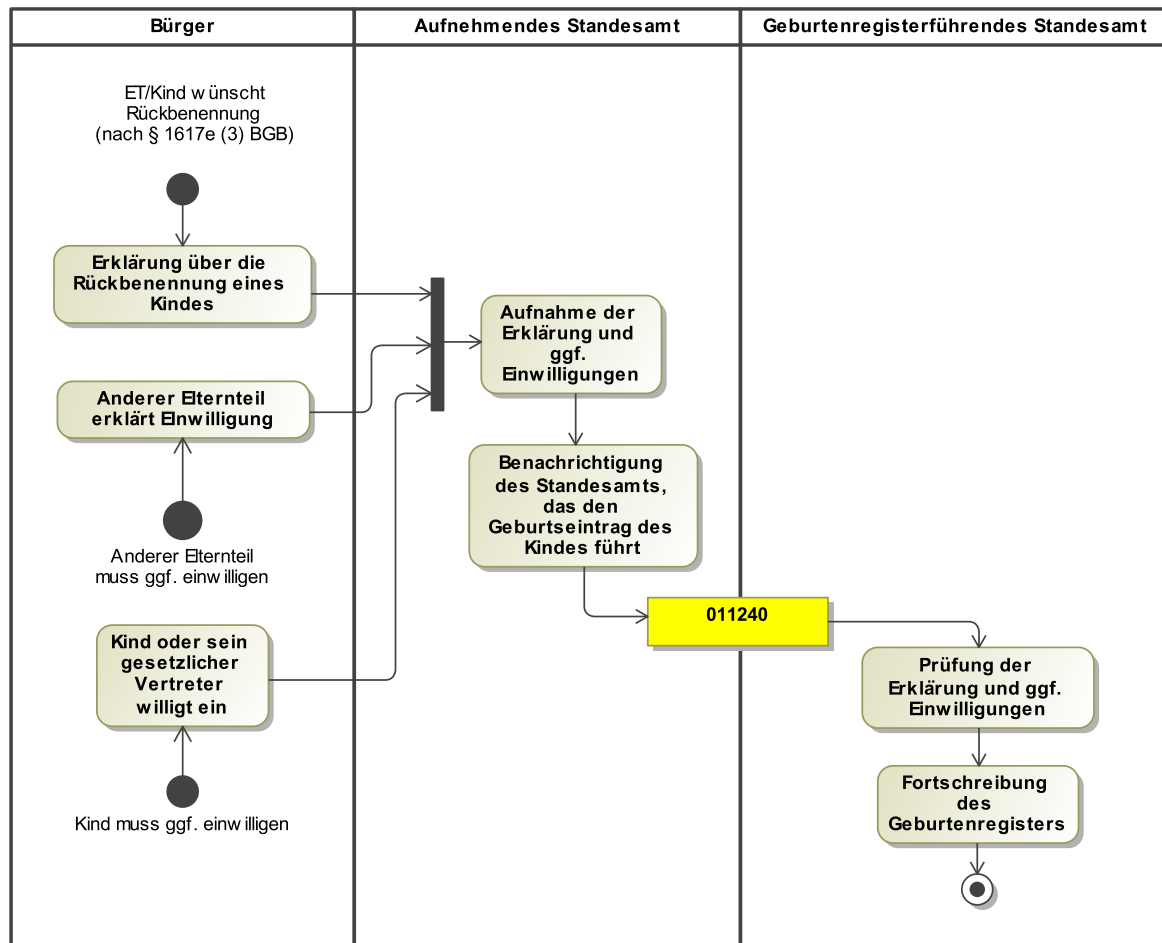
Das Standesamt, das die Erklärung aufnimmt, teilt dies dem Standesamt, das den Geburtseintrag des Kindes führt, mit der [Nachricht 011240](#) mit.

Die Erklärung im Original bleibt in Papierform bei dem Standesamt, welches sie aufgenommen hat, und wird dort in der Sonderakte abgelegt. Die Aufbewahrungsfrist für diese Sonderakte entspricht nach 6.1.1 PStG-VwV der Aufbewahrungsfrist für die beglaubigte Abschrift der Namenserklärung beim entgegennehmenden Standesamt, welche durch diesen Prozess ersetzt wird.

Eventuelle Einwilligungen, die notwendig sind (bspw. des anderen Elternteils im Falle der gemeinsamen Sorge) und zeitgleich abgegeben werden, können ebenfalls übermittelt. Der Fall, dass eine Einwilligung durch das Familiengericht ersetzt wird, wird in XPersonenstand nicht betrachtet.

Eine in Verbindung mit der Erklärung erklärte Rechtswahl wird in den Erklärungstext aufgenommen und nicht gesondert übermittelt.

Abbildung 5.13. Prozessmodell für die Mitteilung Mitteilung über die Erklärung zur Rückbenennung



5.3.6.1 Mitteilung über eine Erklärung zur Rückbenennung

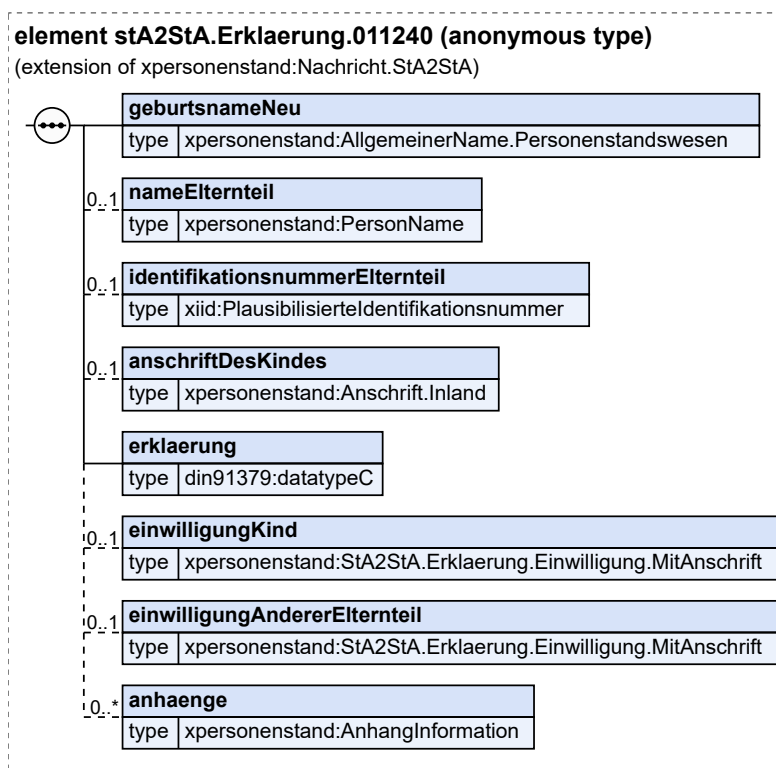
Nachricht: `stA2StA.Erklärung.011240`

Diese Nachricht wird übermittelt, um in dem Geburtseintrag des Kindes eine Folgebeurkundung über die Namensänderung des Kindes aufgrund einer Rückbenennung nach § 1617e (3) BGB einzutragen.

Rechtsgrundlagen:

- § 45 (1) Nr. 9 PStG, § 46 (2) PStV

Abbildung 5.14. stA2StA.Erklaerung.011240



Diese Nachricht ist eine Erweiterung des Basistyps `Nachricht.StA2StA` (siehe [Abschnitt 2.5.25 auf Seite 72](#)).

Kindelemente von <code>stA2StA.Erklaerung.011240</code>			
Kindelement	Typ	Anz.	Seite
<code>nachrichtenkopf</code>	<code>Nachrichtenkopf.G2G</code>	1	69
<code>ansprechpartner</code>	<code>datatypeC</code>	0..1	882 *
<code>vorgangsidentifikation</code>	<code>Identifikation.Ereignis</code>	0..1	881 *
<code>ereignis.zeitpunkt</code>	<code>xs:dateTime</code>	1	
<code>ereignis.zeichen</code>	<code>Identifikation.Ereignis.Zeichen</code>	1	
<code>registereintrag</code>	<code>Identifikation.Zieleintrag</code>	1	51 *
<code>familienbuch</code>	<code>Identifikation.Familienbuch</code>	0..1	53 *
<code>geburtsnameNeu</code>	<code>AllgemeinerName. Personenstandswesen</code>	1	36 *
Hier ist der neu bestimmte Geburtsname zu übermitteln.			
<code>nameElternteil</code>	<code>PersonName</code>	0..1	33 *
Wird die Erklärung durch einen Elternteil abgeben, so ist hier der Name des Elternteils zu übermitteln. Erklärt das volljährige Kind die Rückbenennung selbst, so ist dieses Element nicht zu übermitteln.			
<code>identifikationsnummerElternteil</code>	<code>PlausibilisierteIdentifikations- nummer</code>	0..1	881 *

Kindelemente von <code>stA2StA.Erklaerung.011240</code>			
Kindelement	Typ	Anz.	Seite
Hier kann zusätzlich zu Namen des erklärenden Elternteils die Identifikationsnummer übermittelt werden, um den betroffenen Elternteil zu identifizieren. Erklärt das volljährige Kind die Rückbenennung selbst, so ist dieses Element nicht zu übermitteln. Dies darf außerhalb der Pilotierung des 'Digitale-Familienleistungen-Gesetzes' erst dann erfolgen, wenn Artikel 19 RegMoG in Kraft getreten ist.			
anschriftDesKindes	<code>Anschrift.Inland</code>	0..1	21 *
Hat das Kind einen Wohnsitz im Inland, ist hier die Meldeanschrift des Kindes mitzuteilen. Diese Anschrift versetzt das empfangende Standesamt (Geburtsstandesamt des Kindes) in die Lage, die für das Kind zuständige Meldebehörde zu ermitteln und über die Namensänderung des Kindes zu informieren (Nachricht 031040).			
erklaerung	<code>datatypeC</code>	1	882 *
Hier ist der Text der Erklärung zu übermitteln.			
einwilligungKind	<code>StA2StA.Erklaerung.Einwilligung.MitAnschrift</code>	0..1	124 *
Wird im Rahmen der Erklärung durch das Kind eine notwendige Einwilligung erklärt, so sind die Angaben der Einwilligungserklärung hier zu übermitteln. Erfolgt die Einwilligung durch gesetzliche Vertreter oder ist deren Zustimmung erforderlich, so sind die Angaben im Text der Einwilligungserklärung zu übermitteln.			
name	<code>PersonName</code>	1	33 *
Hier werden die Namen des Einwilligenden übermittelt.			
identifikationsnummer	<code>PlausibilisierteIdentifikationsnummer</code>	0..1	881 *
Hier kann die Identifikationsnummer des Einwilligenden übermittelt werden.			
einwilligung	<code>datatypeC</code>	1	882 *
Hier wird der Text der Einwilligung übermittelt.			
anschrift	<code>Anschrift.InlandAusland</code>	1	24 *
Hier ist die Anschrift der die Einwilligung erklärenden Person zu übermitteln.			
einwilligungAndererElternteil	<code>StA2StA.Erklaerung.Einwilligung.MitAnschrift</code>	0..1	124 *
Wird im Rahmen der Erklärung durch den anderen Elternteil eine notwendige Einwilligung erklärt, so sind die Angaben der Einwilligungserklärung hier zu übermitteln.			
name	<code>PersonName</code>	1	33 *
Hier werden die Namen des Einwilligenden übermittelt.			
identifikationsnummer	<code>PlausibilisierteIdentifikationsnummer</code>	0..1	881 *
Hier kann die Identifikationsnummer des Einwilligenden übermittelt werden.			
einwilligung	<code>datatypeC</code>	1	882 *
Hier wird der Text der Einwilligung übermittelt.			
anschrift	<code>Anschrift.InlandAusland</code>	1	24 *
Hier ist die Anschrift der die Einwilligung erklärenden Person zu übermitteln.			
anhaenge	<code>AnhangInformation</code>	0..n	45 *
Hier können gescannte Dokumente als Anhang übermittelt werden.			

5.3.7 Mitteilung über die Erklärung zum Namen nach Scheidung der Eltern oder Tod eines Elternteils

Ein Elternteil, dessen Namen nicht Ehenamen geworden ist, kann dem Kind nach der Scheidung der Ehe oder dem Tode des anderen Elternteils durch Erklärung den wiederangenommenen Namen oder eine Kombination dessen mit dem Namen des Kindes erteilen.

Das Standesamt, das die Erklärung aufnimmt, teilt dies dem Standesamt, das den Geburtseintrag des Kindes führt, mit der [Nachricht 011270](#) mit.

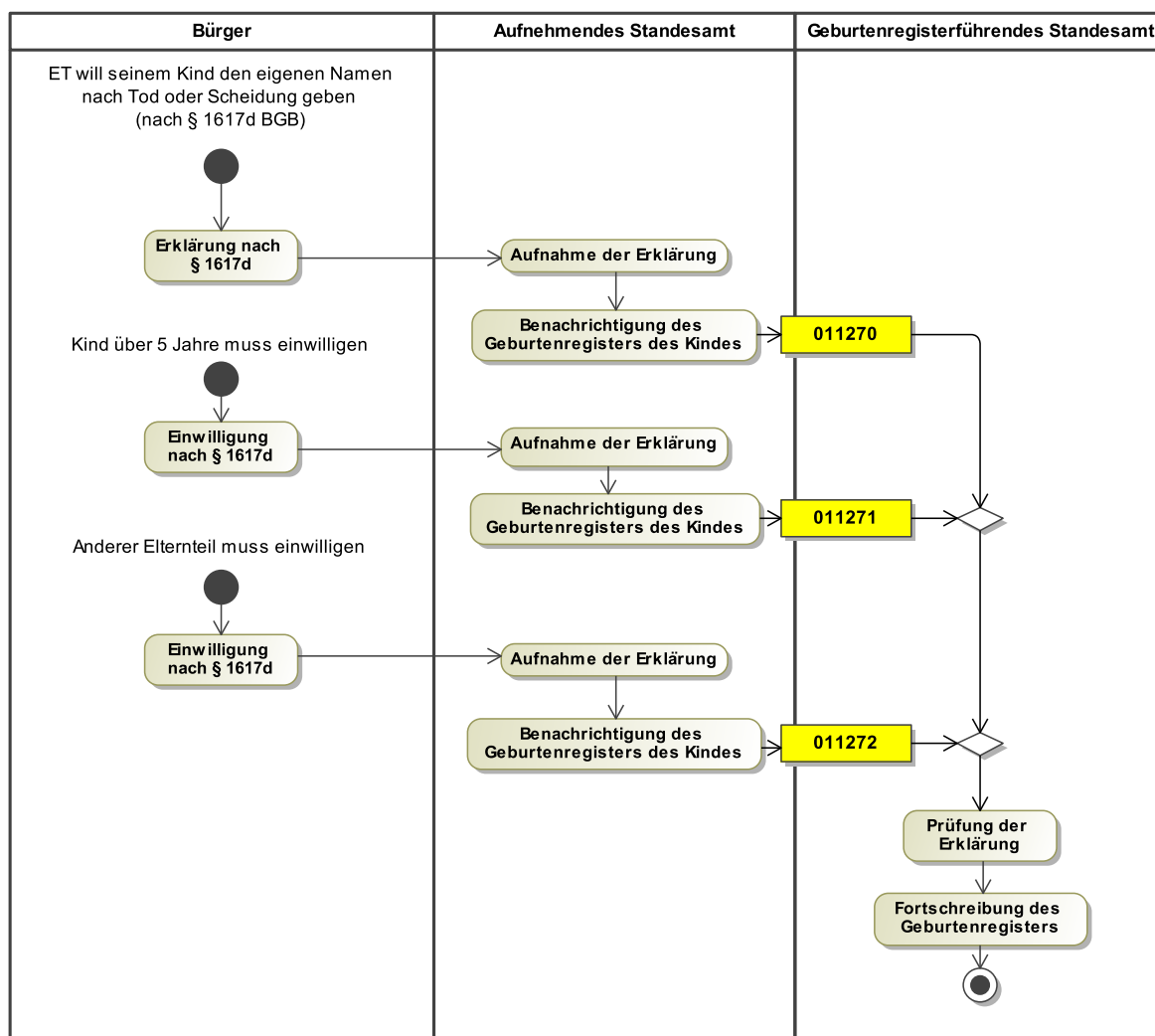
Das Standesamt, das die Einwilligung des Kindes über fünf Jahre aufnimmt (ggf. das selbe, das auch die ursprüngliche Erklärung aufnimmt), teilt dies dem Standesamt, das den Geburtseintrag des Kindes führt, mit der [Nachricht 011271](#) mit.

Das Standesamt, das die eventuell erforderliche Einwilligung des anderen Elternteils aufnimmt (ggf. das selbe, das auch die ursprüngliche Erklärung aufnimmt), teilt dies dem Standesamt, das den Geburtseintrag des Kindes führt, mit der [Nachricht 011272](#) mit. Der Fall, dass eine Einwilligung durch das Familiengericht ersetzt wird, wird in XPersonenstand nicht betrachtet.

Die Erklärung im Original bleibt in Papierform bei dem Standesamt, welches sie aufgenommen hat, und wird dort in der Sonderakte abgelegt. Die Aufbewahrungsfrist für diese Sonderakte entspricht nach 6.1.1 PStG-VwV der Aufbewahrungsfrist für die beglaubigte Abschrift der Namenserklärung beim entgegennehmenden Standesamt, welche durch diesen Prozess ersetzt wird.

Eine in Verbindung mit der Erklärung erklärte Rechtswahl wird in den Erklärungstext aufgenommen und nicht gesondert übermittelt.

Abbildung 5.15. Prozessmodell für die Mitteilung der Erklärung zum Namen nach Scheidung der Eltern oder Tod eines Elternteils an das Geburtenregister



5.3.7.1 Mitteilung über eine Erklärung zum Namen nach Scheidung der Eltern oder Tod eines Elternteils

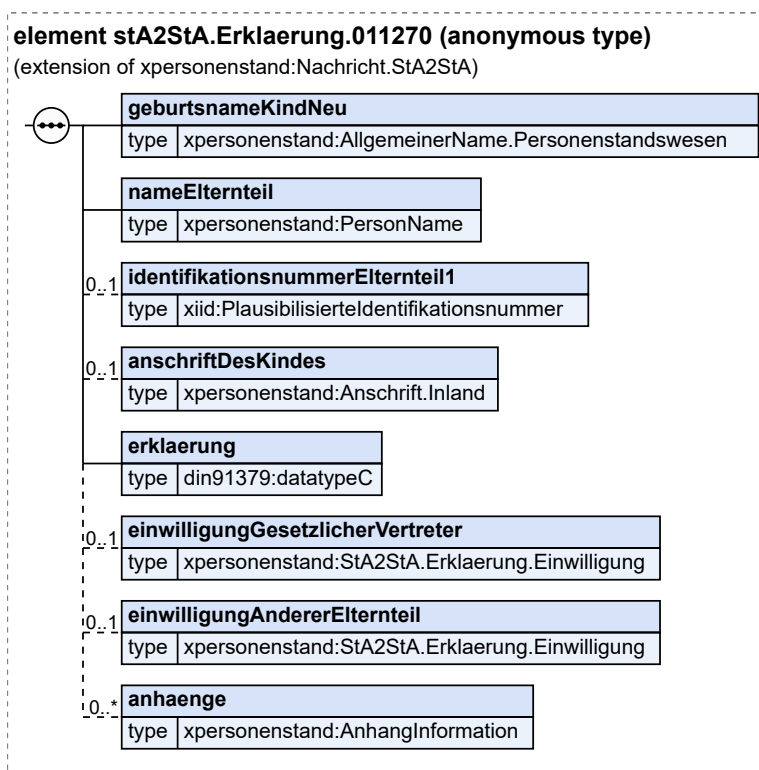
Nachricht: `stA2StA.Erklaerung.011270`

Diese Nachricht wird übermittelt, um den Inhalt der Erklärung an das entgegennehmende Standesamt zu übermitteln, mit denen ein Elternteil dem Kind nach der Scheidung oder dem Tod des anderen Elternteils seinen Namen erteilt.

Rechtsgrundlagen:

- § 45 (1) Nr. 7 PStG, § 46 (2) PStV

Abbildung 5.16. stA2StA.Erklaerung.011270



Diese Nachricht ist eine Erweiterung des Basistyps `Nachricht.StA2StA` (siehe [Abschnitt 2.5.25 auf Seite 72](#)).

Kindelemente von <code>stA2StA.Erklaerung.011270</code>			
Kindelement	Typ	Anz.	Seite
nachrichtenkopf	<code>Nachrichtenkopf.G2G</code>	1	69
ansprechpartner	<code>datatypeC</code>	0..1	882 *
vorgangsidentifikation	<code>Identifikation.Ereignis</code>	0..1	881 *
ereignis.zeitpunkt	<code>xs:dateTime</code>	1	
ereignis.zeichen	<code>Identifikation.Ereignis.Zeichen</code>	1	
registereintrag	<code>Identifikation.Zieleintrag</code>	1	51 *
familienbuch	<code>Identifikation.Familienbuch</code>	0..1	53 *
geburtsnameKindNeu	<code>AllgemeinerName. Personenstandswesen</code>	1	36 *
Hier ist der neu bestimmte Geburtsname des Kindes zu übermitteln.			
nameElternteil	<code>PersonName</code>	1	33 *
Hier sind die Namen des Elternteils, das die Erklärung vornimmt, zu übermitteln.			
identifikationsnummerElternteil1	<code>PlausibilisierteIdentifikations- nummer</code>	0..1	881 *
Hier kann zusätzlich zu Namen des Elternteils 1 die Identifikationsnummer übermittelt werden, um den betroffenen Elternteil zu identifizieren. Dies darf außerhalb der Pilotierung des 'Digitale-Familienleistungen-Gesetzes' erst dann erfolgen, wenn Artikel 19 RegMoG in Kraft getreten ist.			

Kindelemente von <code>stA2StA.Erklaerung.011270</code>			
Kindelement	Typ	Anz.	Seite
anschriftDesKindes	<code>Anschrift.Inland</code>	0..1	21 *
Hat das Kind einen Wohnsitz im Inland, ist hier die Meldeanschrift des Kindes mitzuteilen. Diese Anschrift versetzt das empfangende Standesamt (Geburtsstandesamt des Kindes) in die Lage, die für das Kind zuständige Meldebehörde zu ermitteln und über die Namensänderung des Kindes zu informieren (Nachricht 031040).			
erklaerung	<code>datatypeC</code>	1	882 *
Hier ist der Text der Erklärung mitzuteilen.			
einwilligungGesetzlicherVertreter	<code>StA2StA.Erklaerung.Einwilligung</code>	0..1	123 *
Falls das Kind bzw. dessen gesetzlicher Vertreter bei der Erklärung mit anwesend ist, wird dessen Einwilligung hier statt separat in der Nachricht 011271 übermittelt.			
name	<code>PersonName</code>	1	33 *
Hier werden die Namen des Einwilligenden übermittelt.			
identifikationsnummer	<code>PlausibilisierteIdentifikationsnummer</code>	0..1	881 *
Hier kann die Identifikationsnummer des Einwilligenden übermittelt werden.			
einwilligung	<code>datatypeC</code>	1	882 *
Hier wird der Text der Einwilligung übermittelt.			
einwilligungAndererElternteil	<code>StA2StA.Erklaerung.Einwilligung</code>	0..1	123 *
Falls der andere Elternteil bei der Erklärung mit anwesend ist, wird dessen Einwilligung hier statt separat in der Nachricht 011272 übermittelt.			
name	<code>PersonName</code>	1	33 *
Hier werden die Namen des Einwilligenden übermittelt.			
identifikationsnummer	<code>PlausibilisierteIdentifikationsnummer</code>	0..1	881 *
Hier kann die Identifikationsnummer des Einwilligenden übermittelt werden.			
einwilligung	<code>datatypeC</code>	1	882 *
Hier wird der Text der Einwilligung übermittelt.			
anhaenge	<code>AnhangInformation</code>	0..n	45 *
Hier können gescannte Dokumente als Anhang übermittelt werden.			

5.3.7.2 Mitteilung über eine Einwilligung des Kindes zu einer Erklärung zum Namen nach Scheidung der Eltern oder Tod eines Elternteils

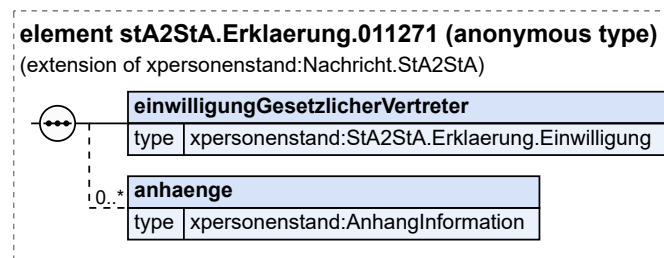
Nachricht: `stA2StA.Erklaerung.011271`

Diese Nachricht wird übermittelt, um den Inhalt der Erklärung an das entgegennehmende Standesamt zu übermitteln, mit denen das Kind der Erteilung des Namens eines Elternteils nach Scheidung von oder Tod des anderen Elternteils einwilligt.

Rechtsgrundlagen:

- § 45 (1) Nr. 7 PStG, § 46 (2) PStV

Abbildung 5.17. stA2StA.Erklaerung.011271



Diese Nachricht ist eine Erweiterung des Basistyps `Nachricht.StA2StA` (siehe [Abschnitt 2.5.25 auf Seite 72](#)).

Kindelemente von <code>stA2StA.Erklaerung.011271</code>			
Kindelement	Typ	Anz.	Seite
nachrichtenkopf	Nachrichtenkopf.G2G	1	69
ansprechpartner	datatypeC	0..1	882 *
vorgangsidentifikation	Identifikation.Ereignis	0..1	881 *
ereignis.zeitpunkt	xs:dateTime	1	
ereignis.zeichen	Identifikation.Ereignis.Zeichen	1	
registereintrag	Identifikation.Zieleintrag	1	51 *
familienbuch	Identifikation.Familienbuch	0..1	53 *
einwilligungGesetzlicherVertreter	StA2StA.Erklaerung.Einwilligung	1	123 *
Hier sind die Daten zur Einwilligung des Kindes (durch den gesetzlichen Vertreter) zu übermitteln.			
name	PersonName	1	33 *
Hier werden die Namen des Einwilligenden übermittelt.			
identifikationsnummer	PlausibilisierteIdentifikationsnummer	0..1	881 *
Hier kann die Identifikationsnummer des Einwilligenden übermittelt werden.			
einwilligung	datatypeC	1	882 *
Hier wird der Text der Einwilligung übermittelt.			
anhaenge	AnhangInformation	0..n	45 *
Hier können gescannte Dokumente als Anhang übermittelt werden.			

5.3.7.3 Mitteilung über eine Einwilligung des anderen Elternteils zu einer Erklärung zum Namen nach Scheidung der Eltern oder Tod eines Elternteils

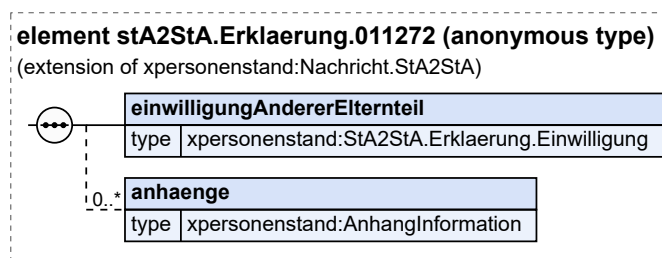
Nachricht: `stA2StA.Erklaerung.011272`

Diese Nachricht wird übermittelt, um den Inhalt der Erklärung an das entgegennehmende Standesamt zu übermitteln, mit denen der andere Elternteil der Erteilung des Namens eines Elternteils nach Scheidung einwilligt.

Rechtsgrundlagen:

- § 45 (1) Nr. 7 PStG, § 46 (2) PStV

Abbildung 5.18. stA2StA.Erklaerung.011272



Diese Nachricht ist eine Erweiterung des Basistyps `Nachricht.StA2StA` (siehe [Abschnitt 2.5.25 auf Seite 72](#)).

Kindelemente von <code>stA2StA.Erklaerung.011272</code>			
Kindelement	Typ	Anz.	Seite
nachrichtenkopf	<code>Nachrichtenkopf.G2G</code>	1	69
ansprechpartner	<code>datatypeC</code>	0..1	882 *
vorgangsidentifikation	<code>Identifikation.Ereignis</code>	0..1	881 *
ereignis.zeitpunkt	<code>xs:dateTime</code>	1	
ereignis.zeichen	<code>Identifikation.Ereignis.Zeichen</code>	1	
registereintrag	<code>Identifikation.Zieleintrag</code>	1	51 *
familienbuch	<code>Identifikation.Familienbuch</code>	0..1	53 *
einwilligungAndererElternteil	<code>StA2StA.Erklaerung.Einwilligung</code>	1	123 *
Hier sind die Daten zur Einwilligung des anderen Elternteils mitzuteilen			
name	<code>PersonName</code>	1	33 *
Hier werden die Namen des Einwilligenden übermittelt.			
identifikationsnummer	<code>PlausibilisierteIdentifikationsnummer</code>	0..1	881 *
Hier kann die Identifikationsnummer des Einwilligenden übermittelt werden.			
einwilligung	<code>datatypeC</code>	1	882 *
Hier wird der Text der Einwilligung übermittelt.			
anhaenge	<code>AnhangInformation</code>	0..n	45 *
Hier können gescannte Dokumente als Anhang übermittelt werden.			

5.3.8 Mitteilung über die Erklärung der nachträglichen Bestimmung eines Ehenamens

Wird im Rahmen der Eheschließung kein EheName bestimmt, so kann dieser nachträglich durch Erklärung beider Ehegatten bestimmt werden.

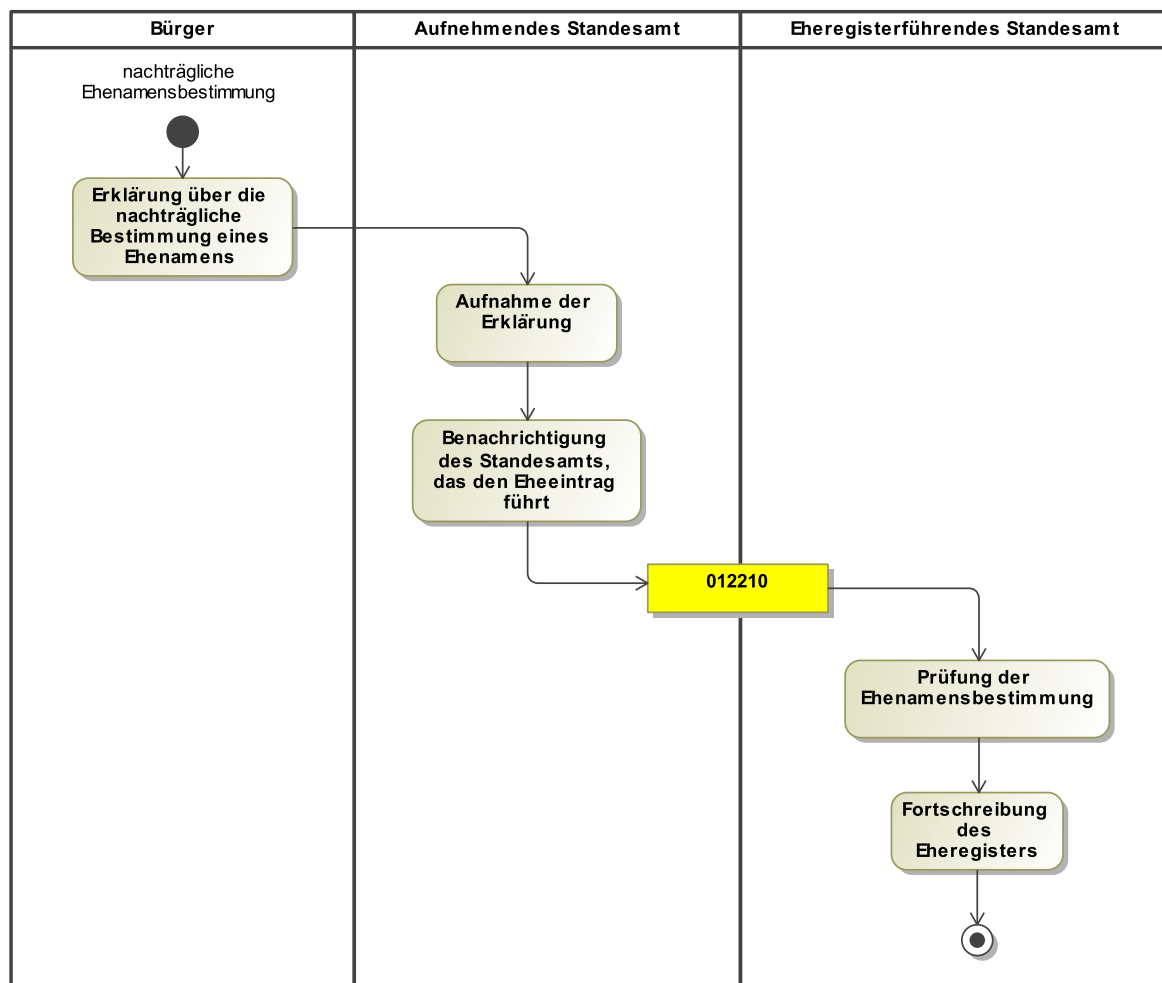
Das Standesamt, das die Erklärung aufnimmt, teilt dies dem Standesamt, das den Eheeintrag führt, mit der [Nachricht 012210](#) mit.

Die Erklärung im Original bleibt in Papierform bei dem Standesamt, welches sie aufgenommen hat, und wird dort in der Sonderakte abgelegt. Die Aufbewahrungsfrist für diese Sonderakte entspricht nach 6.1.1 PStG-VwV der Aufbewahrungsfrist für die beglaubigte Abschrift der Namenserklärung beim entgegennehmenden Standesamt, welche durch diesen Prozess ersetzt wird.

Für die Anschlussklärung eines über 5 Jahre alten Kindes der Ehegatten gibt es eine gesonderte Mitteilung (vgl. [Abschnitt 5.3.2 auf Seite 265](#)).

Eine in Verbindung mit der Ehenamensbestimmung erklärte Rechtswahl wird in den Erklärungstext aufgenommen und nicht gesondert übermittelt.

Abbildung 5.19. Prozessmodell für die Mitteilung der Ehenamensbestimmung an das Eheregister



5.3.8.1 Mitteilung über eine Erklärung zur nachträglichen Bestimmung eines Ehenamens zum Eheeintrag

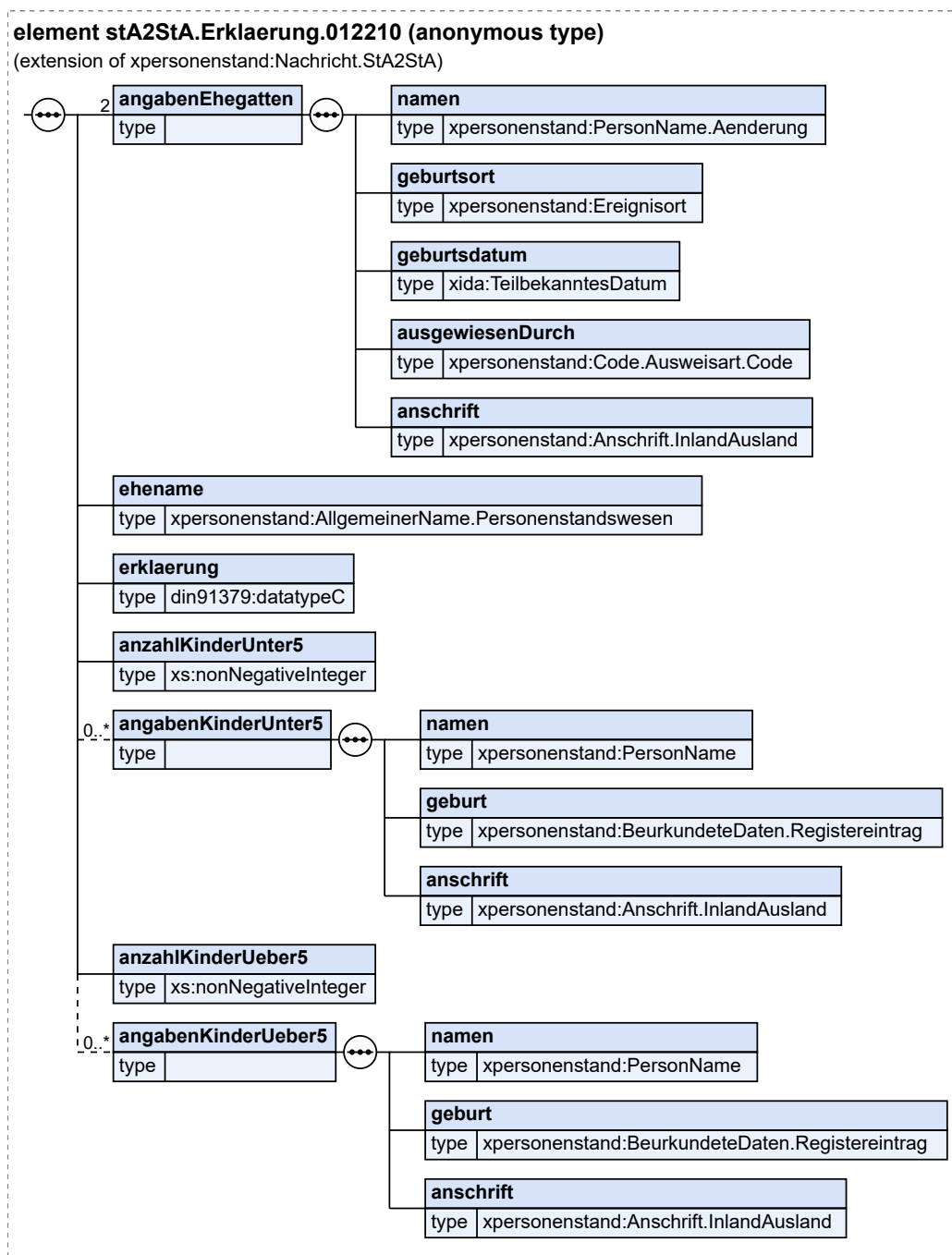
Nachricht: `stA2StA.Erklaerung.012210`

Diese Nachricht dient der Übermittlung der nachträglichen Bestimmung des Ehenamens an das Standesamt, das den Eheeintrag führt.

Rechtsgrundlagen:

- § 46 (2) PStV

Abbildung 5.20. stA2StA.Erklärung.012210



Diese Nachricht ist eine Erweiterung des Basistyps `Nachricht.StA2StA` (siehe [Abschnitt 2.5.25 auf Seite 72](#)).

Kindelemente von stA2StA.Erklärung.012210			
Kindelement	Typ	Anz.	Seite
nachrichtenkopf	Nachrichtenkopf.G2G	1	69

Kindelemente von stA2StA.Erklärung.012210			
Kindelement	Typ	Anz.	Seite
ansprechpartner	datatypeC	0..1	882 *
vorgangsidentifikation	Identifikation.Ereignis	0..1	881 *
ereignis.zeitpunkt	xs:dateTime	1	
ereignis.zeichen	Identifikation.Ereignis.Zeichen	1	
registereintrag	Identifikation.Zieleintrag	1	51 *
familienbuch	Identifikation.Familienbuch	0..1	53 *
angabenEhegatten		2	
Dieser Datentyp fasst die Angaben zu den Ehegatten im Rahmen einer familienrechtlichen Erklärung zusammen.			
namen	PersonName.Aenderung	1	35 *
Hier sind die Namen des Ehegatten vor und nach der Erklärung mitzuteilen.			
namenAlt	PersonName	1	33 *
Hier werden, sofern es keine Veränderung der Namen gab, die aktuellen Namen der Person übermittelt. Sollte es eine Veränderung der Namen gegeben haben, werden hier die Namen vor der Veränderung mitgeteilt.			
namenNachVeränderung	PersonName	0..1	33 *
Hier werden die Namen der Person nach einer Veränderung übermittelt. Sofern dieses Kindelement übermittelt wird, sind alle Namen (Familienname, Vornamen, Geburtsname - sofern vorhanden) im Stand nach der Änderung mitzuteilen.			
geburtsort	Ereignisort	1	27 *
Hier ist der Geburtsort des Ehegatten mitzuteilen.			
geburtsdatum	TeilbekanntesDatum	1	881 *
Hier ist das Geburtsdatum des Ehegatten mitzuteilen.			
ausgewiesenDurch	Code.Ausweisart.Code	1	85 *
Hier ist zu übermitteln, wie sich der Ehegatte gegenüber dem Standesbeamten ausgewiesen hat.			
anschrift	Anschrift.InlandAusland	1	24 *
Hier ist die Anschrift des Ehegatten zu übermitteln.			
eheName	AllgemeinerName. Personenstandswesen	1	36 *
Hier ist der bestimmte EheName zu übermitteln.			
erklärung	datatypeC	1	882 *
Hier ist der Text der Ehenamenserklärung zu übermitteln. Aus dem Text muss deutlich werden, ob es sich um eine nachträgliche Bestimmung oder eine Neubestimmung nach Art. 229 EGBGB handelt.			
anzahlKinderUnter5	xs:nonNegativeInteger	1	
Hier ist die Anzahl der gemeinsamen Kinder zu übermitteln, die unter 5 Jahre alt sind.			
angabenKinderUnter5		0..n	
Hier können Daten zu gemeinsamen Kindern unter 5 Jahren übermittelt werden.			
namen	PersonName	1	33 *
Hier sind die Namen des Kindes mitzuteilen.			
geburt	BeurkundeteDaten.Registereintrag	1	55 *
Hier ist der Geburtsort des Kindes mitzuteilen.			

Kindelemente von <code>stA2StA.Erklaerung.012210</code>			
Kindelement	Typ	Anz.	Seite
anschrift	<code>Anschrift.InlandAusland</code>	1	24 *
Hier ist die Anschrift des Kindes zu übermitteln.			
anzahlKinderUeber5	<code>xs:nonNegativeInteger</code>	1	
Hier ist die Anzahl der gemeinsamen Kinder zu übermitteln, die über 5 Jahre alt sind, falls es solche gibt.			
angabenKinderUeber5		0..n	
Hier können Daten zu gemeinsamen Kindern über 5 Jahren übermittelt werden.			
namen	<code>PersonName</code>	1	33 *
Hier sind die Namen des Kindes mitzuteilen.			
geburt	<code>BeurkundeteDaten.Registereintrag</code>	1	55 *
Hier ist der Geburtsort des Kindes mitzuteilen.			
anschrift	<code>Anschrift.InlandAusland</code>	1	24 *
Hier ist die Anschrift des Kindes zu übermitteln.			

5.3.9 Mitteilung über den Widerruf der Erklärung der Bestimmung eines Ehenamens

Durch das Gesetz zur Änderung des Ehenamens- und Geburtsnamensrechts wurde in Art. 229 EGBGB die Möglichkeit geschaffen, dass Ehegatten, die am 1. Mai 2025 bereits einen Ehenamen führen, die Bestimmung des Ehenamens durch Erklärung gegenüber dem Standesamt widerrufen zu können.

Das Standesamt, das die Erklärung aufnimmt, teilt dies dem Standesamt, das den Eheeintrag führt, mit der [Nachricht 012211](#) mit.

Die Erklärung im Original bleibt in Papierform bei dem Standesamt, welches sie aufgenommen hat, und wird dort in der Sonderakte abgelegt. Die Aufbewahrungsfrist für diese Sonderakte entspricht nach 6.1.1 PStG-VwV der Aufbewahrungsfrist für die beglaubigte Abschrift der Namenserklärung beim entgegennehmenden Standesamt, welche durch diesen Prozess ersetzt wird.

Eine in Verbindung mit der Ehenamensbestimmung erklärte Rechtswahl wird in den Erklärungstext aufgenommen und nicht gesondert übermittelt.

5.3.9.1 Mitteilung über eine Erklärung zur nachträglichen Bestimmung eines Ehenamens zum Eheeintrag

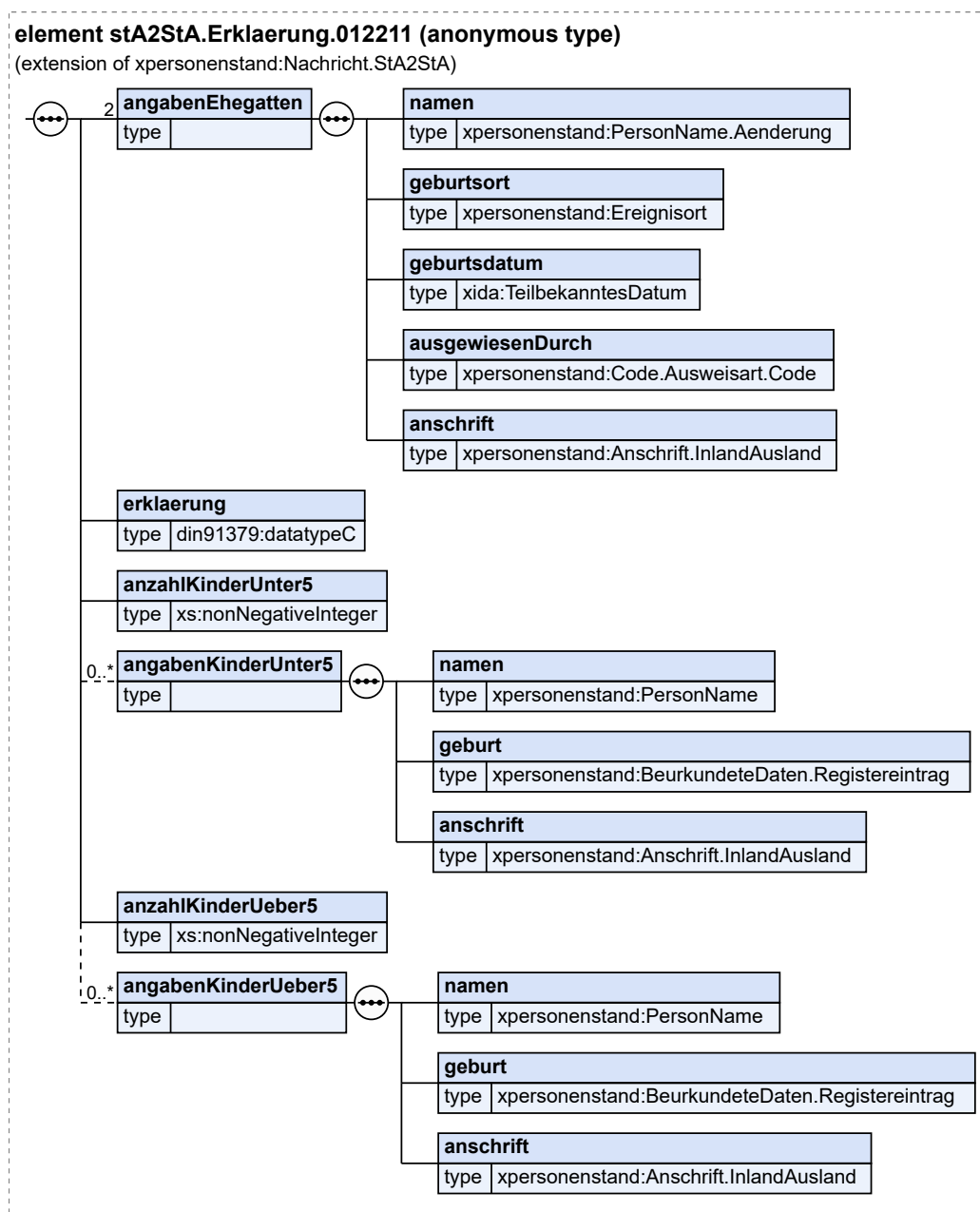
Nachricht: `stA2StA.Erklaerung.012211`

Diese Nachricht dient der Übermittlung des Widerrufs der Bestimmung des Ehenamens nach Art. 229 EGBGB an das Standesamt, das den Eheeintrag führt.

Rechtsgrundlagen:

- § 46 (2) PStV

Abbildung 5.21. stA2StA.Erklaerung.012211



Diese Nachricht ist eine Erweiterung des Basistyps **Nachricht.StA2StA** (siehe [Abschnitt 2.5.25 auf Seite 72](#)).

Kindelemente von stA2StA.Erklaerung.012211			
Kindelement	Typ	Anz.	Seite
nachrichtenkopf	Nachrichtenkopf.G2G	1	69
ansprechpartner	datatypeC	0..1	882 *
vorgangsidentifikation	Identifikation.Ereignis	0..1	881 *

Kindelemente von stA2StA.Erklärung.012211			
Kindelement	Typ	Anz.	Seite
ereignis.zeitpunkt	xs:dateTime	1	
ereignis.zeichen	Identifikation.Ereignis.Zeichen	1	
registereintrag	Identifikation.Zieleintrag	1	51 *
familienbuch	Identifikation.Familienbuch	0..1	53 *
angabenEhegatten		2	
Dieser Datentyp fasst die Angaben zu den Ehegatten im Rahmen einer familienrechtlichen Erklärung zusammen.			
namen	PersonName.Aenderung	1	35 *
Hier sind die Namen des Ehegatten vor und nach der Erklärung mitzuteilen.			
namenAlt	PersonName	1	33 *
Hier werden, sofern es keine Veränderung der Namen gab, die aktuellen Namen der Person übermittelt. Sollte es eine Veränderung der Namen gegeben haben, werden hier die Namen vor der Veränderung mitgeteilt.			
namenNachVeränderung	PersonName	0..1	33 *
Hier werden die Namen der Person nach einer Veränderung übermittelt. Sofern dieses Kindelement übermittelt wird, sind alle Namen (Familiename, Vornamen, Geburtsname - sofern vorhanden) im Stand nach der Änderung mitzuteilen.			
geburtsort	Ereignisort	1	27 *
Hier ist der Geburtsort des Ehegatten mitzuteilen.			
geburtsdatum	TeilbekanntesDatum	1	881 *
Hier ist das Geburtsdatum des Ehegatten mitzuteilen.			
ausgewiesenDurch	Code.Ausweisart.Code	1	85 *
Hier ist zu übermitteln, wie sich der Ehegatte gegenüber dem Standesbeamten ausgewiesen hat.			
anschrift	Anschrift.InlandAusland	1	24 *
Hier ist die Anschrift des Ehegatten zu übermitteln.			
erklärung	datatypeC	1	882 *
Hier ist der Text der Widerrufserklärung zu übermitteln.			
anzahlKinderUnter5	xs:nonNegativeInteger	1	
Hier ist die Anzahl der gemeinsamen Kinder zu übermitteln, die unter 5 Jahre alt sind.			
angabenKinderUnter5		0..n	
Hier können Daten zu gemeinsamen Kindern unter 5 Jahren übermittelt werden.			
namen	PersonName	1	33 *
Hier sind die Namen des Kindes mitzuteilen.			
geburt	BeurkundeteDaten.Registereintrag	1	55 *
Hier ist der Geburtsort des Kindes mitzuteilen.			
anschrift	Anschrift.InlandAusland	1	24 *
Hier ist die Anschrift des Kindes zu übermitteln.			
anzahlKinderUeber5	xs:nonNegativeInteger	1	
Hier ist die Anzahl der gemeinsamen Kinder zu übermitteln, die über 5 Jahre alt sind, falls es solche gibt.			
angabenKinderUeber5		0..n	

Kindelemente von <code>stA2StA.Erklaerung.012211</code>			
Kindelement	Typ	Anz.	Seite
Hier können Daten zu gemeinsamen Kindern über 5 Jahren übermittelt werden.			
namen	<code>PersonName</code>	1	33 *
Hier sind die Namen des Kindes mitzuteilen.			
geburt	<code>BeurkundeteDaten.Registereintrag</code>	1	55 *
Hier ist der Geburtsort des Kindes mitzuteilen.			
anschrift	<code>Anschrift.InlandAusland</code>	1	24 *
Hier ist die Anschrift des Kindes zu übermitteln.			

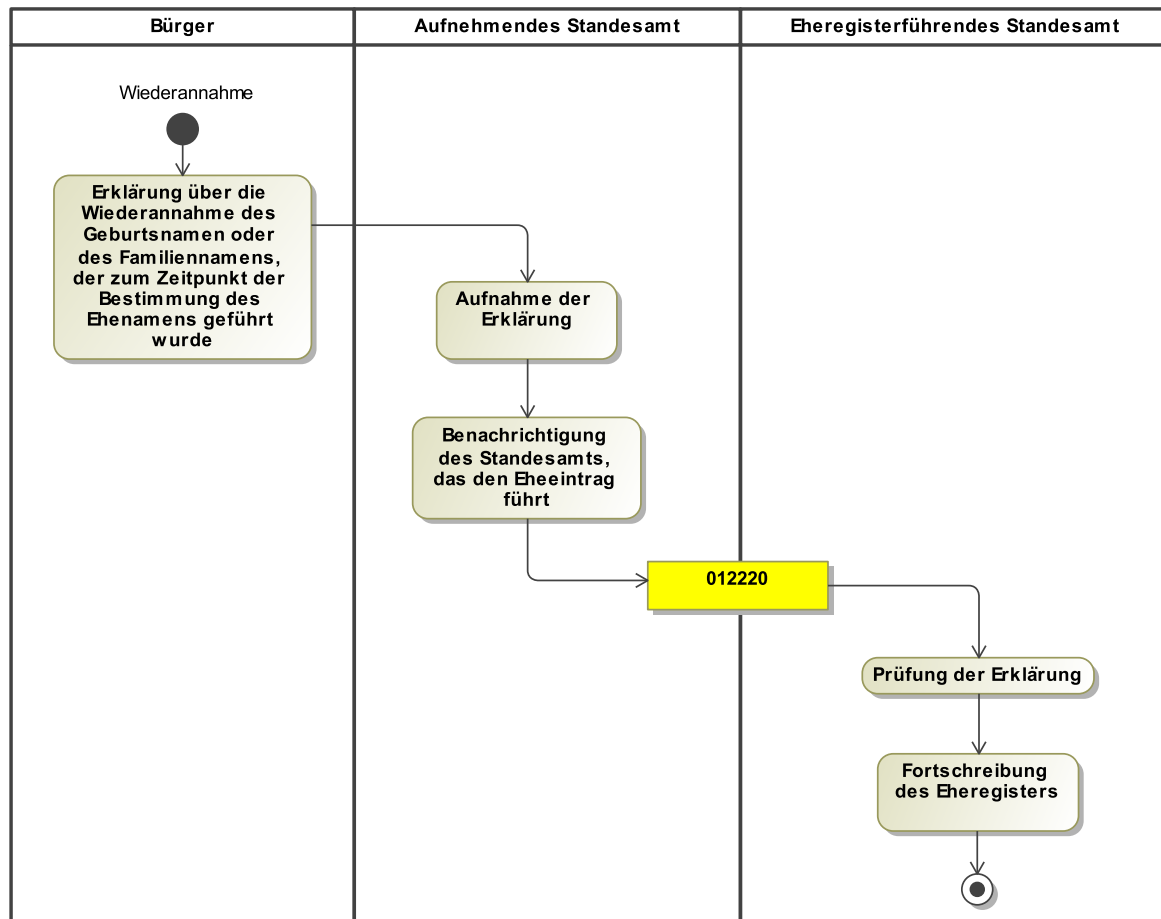
5.3.10 Mitteilung über die Erklärung zur Wiederannahme des Geburtsnamens oder des bis zur Eheschließung geführten Familiennamens

Nach Auflösung einer Ehe kann ein Ehegatte die Wiederannahme des Geburtsnamens oder des bis zur Bestimmung des Ehenamens geführten Familiennamens erklären (§ 41 (1) Nr. 3 PStG).

Das Standesamt, das die Erklärung aufnimmt, teilt dies dem Standesamt, das den Eheeintrag des Erklärenden führt, mit der Nachricht [Nachricht 012220](#) mit. Das entgegennehmende Standesamt prüft die Erklärung und trägt die entsprechende Folgebeurkundung in das Eheregister ein.

Eine in Verbindung mit der Wiederannahme erklärte Rechtswahl wird in den Erklärungstext aufgenommen und nicht gesondert übermittelt.

Abbildung 5.22. Prozessmodell für die Mitteilung der Wiederannahme an das Eheregister



5.3.10.1 Mitteilung über eine Erklärung zur Wiederannahme eines früheren Namens zum Eheeintrag

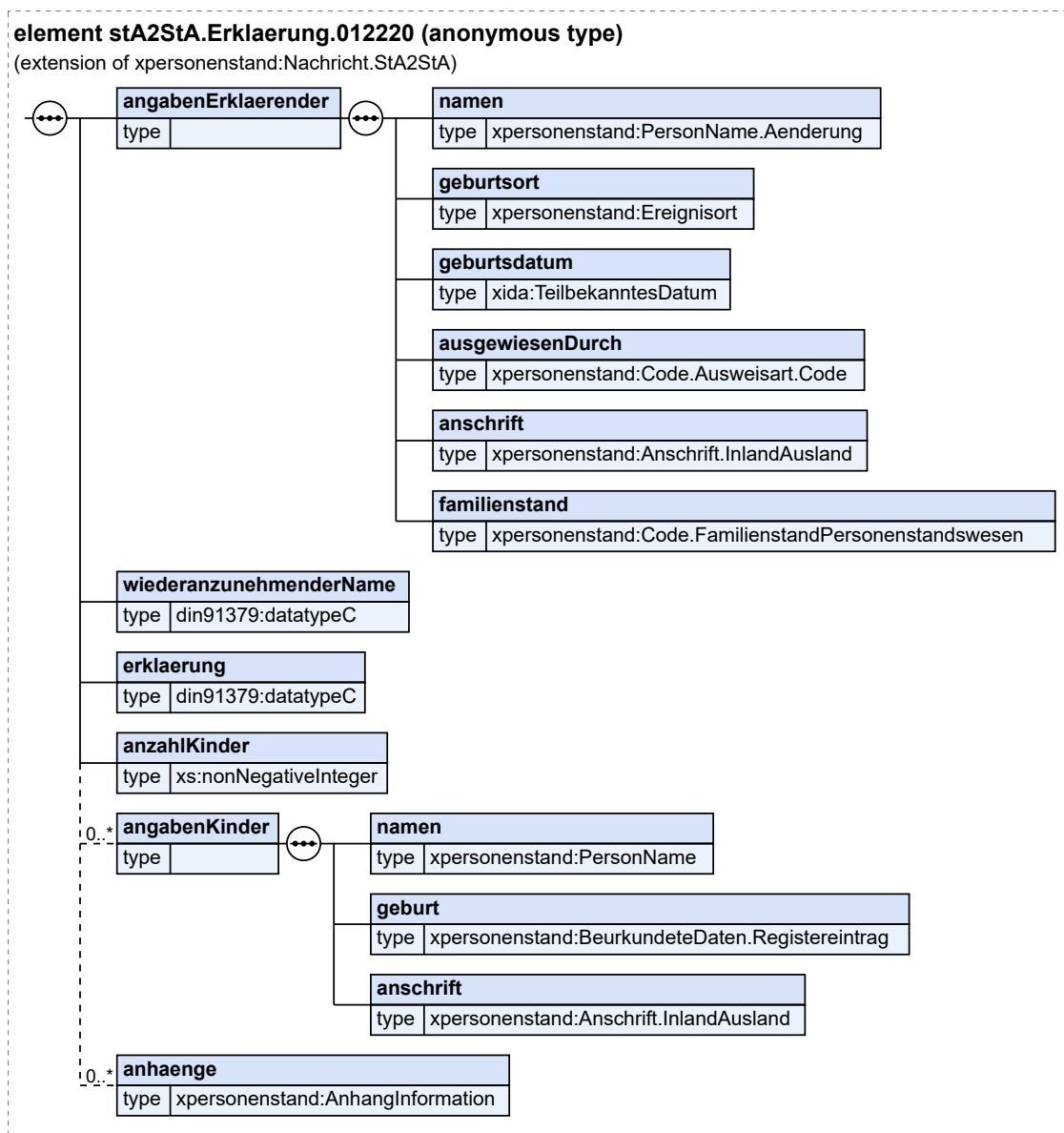
Nachricht: `stA2StA.Erklaerung.012220`

Diese Nachricht dient der Übermittlung der Erklärung über die Wiederannahme eines früheren Namens an das Standesamt, das den Eheeintrag führt.

Rechtsgrundlagen:

- § 41 (1) Nr. 3 PStG, § 46 (2) PStV

Abbildung 5.23. stA2StA.Erklaerung.012220



Diese Nachricht ist eine Erweiterung des Basistyps `Nachricht.StA2StA` (siehe [Abschnitt 2.5.25 auf Seite 72](#)).

Kindelemente von stA2StA.Erklaerung.012220			
Kindelement	Typ	Anz.	Seite
nachrichtenkopf	Nachrichtenkopf.G2G	1	69
ansprechpartner	datatypeC	0..1	882 *
vorgangsidentifikation	Identifikation.Ereignis	0..1	881 *
ereignis.zeitpunkt	xs:dateTime	1	
ereignis.zeichen	Identifikation.Ereignis.Zeichen	1	

Kindelemente von stA2StA.Erklärung.012220			
Kindelement	Typ	Anz.	Seite
registereintrag	Identifikation.Zieleintrag	1	51 *
familienbuch	Identifikation.Familienbuch	0..1	53 *
angabenErklaerender		1	
Hier sind Angaben zur erklärenden Person zu übermitteln.			
namen	PersonName.Aenderung	1	35 *
Hier sind die Namen der erklärenden Person vor und nach der Erklärung mitzuteilen.			
namenAlt	PersonName	1	33 *
Hier werden, sofern es keine Veränderung der Namen gab, die aktuellen Namen der Person übermittelt. Sollte es eine Veränderung der Namen gegeben haben, werden hier die Namen vor der Veränderung mitgeteilt.			
namenNachVeraenderung	PersonName	0..1	33 *
Hier werden die Namen der Person nach einer Veränderung übermittelt. Sofern dieses Kindelement übermittelt wird, sind alle Namen (Familienname, Vornamen, Geburtsname - sofern vorhanden) im Stand nach der Änderung mitzuteilen.			
geburtsort	Ereignisort	1	27 *
Hier ist der Geburtsort der erklärenden Person mitzuteilen.			
geburtsdatum	TeilbekanntesDatum	1	881 *
Hier ist das Geburtsdatum der erklärenden Person mitzuteilen.			
ausgewiesenDurch	Code.Ausweisart.Code	1	85 *
Hier ist zu übermitteln, wie sich die erklärende Person gegenüber dem Standesbeamten ausgewiesen hat.			
anschrift	Anschrift.InlandAusland	1	24 *
Hier ist die Anschrift der erklärenden Person zu übermitteln.			
familienstand	Code.FamilienstandPersonenstandswesen	1	101 *
Hier ist der Familienstand der erklärenden Person zu übermitteln.			
wiederanzunehmenderName	datatypeC	1	882 *
Hier ist der Name zu übermitteln, dessen Wiederannahme erklärt wird.			
erklaerung	datatypeC	1	882 *
Hier ist der Text der Erklärung zu übermitteln.			
anzahlKinder	xs:nonNegativeInteger	1	
Hier ist die Anzahl der Kinder zu übermitteln, die unter 5 Jahre alt sind.			
angabenKinder		0..n	
Hier können Daten zu Kindern unter 5 Jahren übermittelt werden.			
namen	PersonName	1	33 *
Hier sind die Namen des Kindes mitzuteilen.			
geburt	BeurkundeteDaten.Registereintrag	1	55 *
Hier ist der Geburtsort des Kindes mitzuteilen.			
anschrift	Anschrift.InlandAusland	1	24 *
Hier ist die Anschrift des Kindes zu übermitteln.			
anhaenge	AnhangInformation	0..n	45 *

Kindelemente von stA2StA.Erklaerung.012220			
Kindelement	Typ	Anz.	Seite
Hier können gescannte Dokumente als Anhang übermittelt werden.			

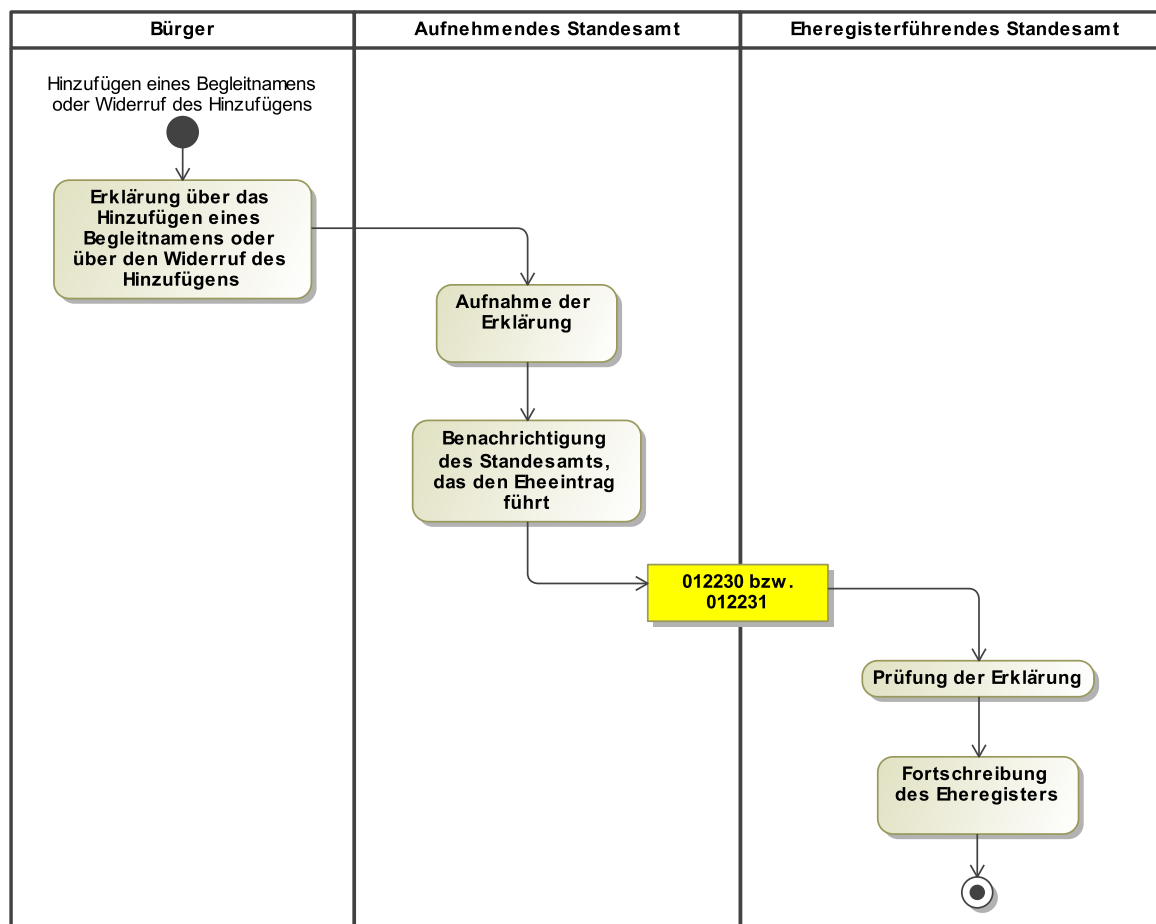
5.3.11 Mitteilungen über die Erklärung zum Hinzufügen eines Begleitnamens oder des Widerrufs

Nach der Bestimmung eines Ehenamens kann der Ehegatte, dessen Familienname nicht Ehe-name geworden ist, seinen Geburtsnamen oder den bis zur Bestimmung des Ehenamens geführten Familien-namen dem Ehenamen als Begleitname voranstellen oder anfügen (§ 41 (1) Nr. 2 PStG). Das Hinzufü-gen eines Begleitnamens kann durch Erklärung gegenüber dem Standesamt auch widerrufen werden.

Das Standesamt, das eine dieser Erklärungen aufnimmt, teilt dies dem Standesamt, das den Eheein-trag des Erklärenden führt, mit der Nachricht [Nachricht 012230](#) bzw. [Nachricht 012231](#) mit. Das entge-gennehmende Standesamt prüft die Erklärung und trägt die entsprechende Folgebeurkundung in das Eheregister ein.

Eine in Verbindung mit der Erklärung erklärte Rechtswahl wird in den Erklärungstext aufgenommen und nicht gesondert übermittelt.

Abbildung 5.24. Prozessmodell für die Mitteilung des Hinzufügens eines Begleitnamens oder des Widerrufs

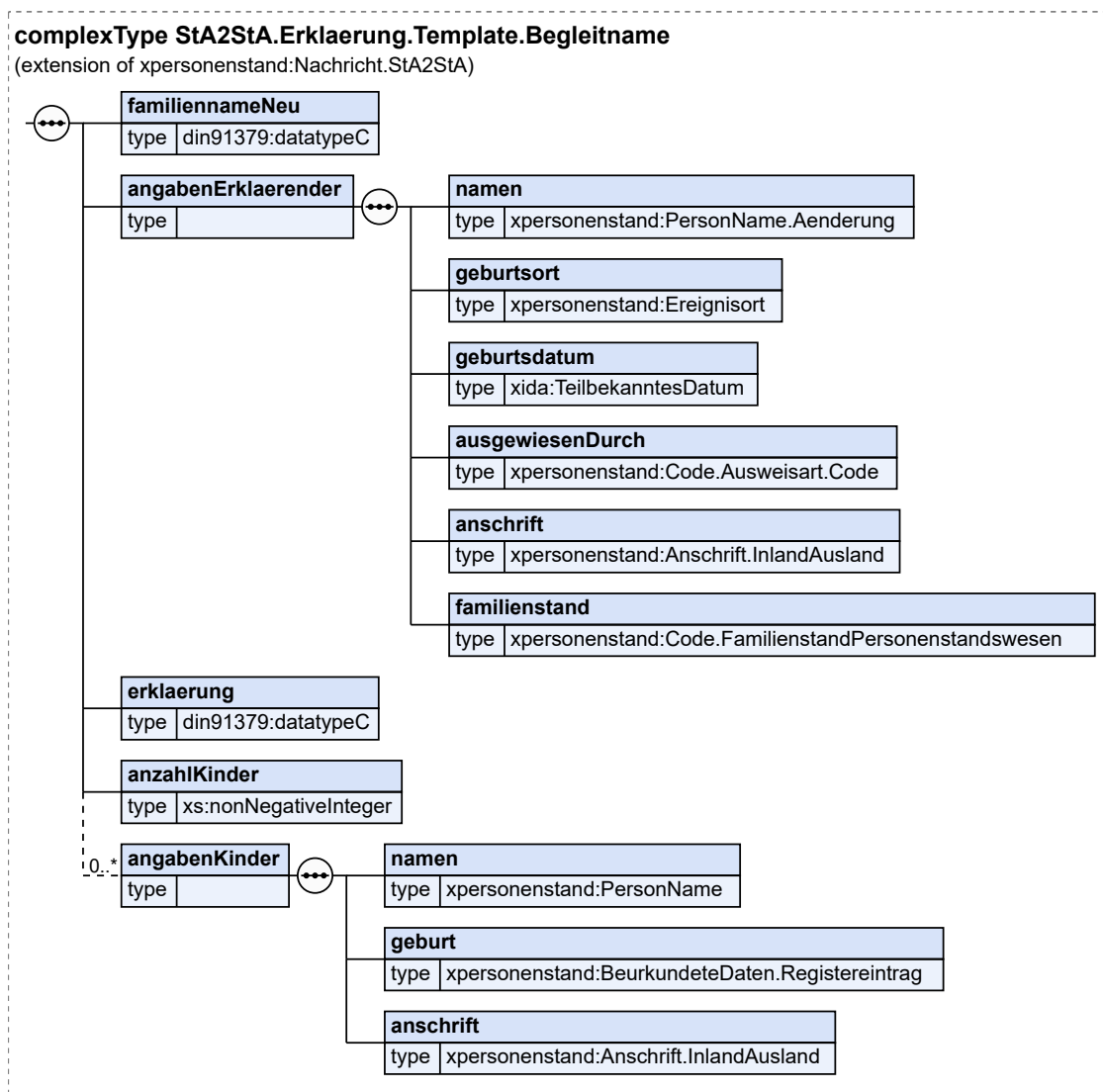


5.3.11.1 Mitteilung über eine Erklärung zum Hinzufügen eines Begleitnamens oder dessen Widerruf zum Eheeintrag

Typ: `StA2StA.Erklärung.Template.Begleitname` (abstrakt)

Von diesem Template werden Mitteilungen abgeleitet, die der Übermittlung der Erklärung über das Hinzufügen eines Begleitnamens oder den Widerruf des Hinzufügens an das Standesamt, das den Eheeintrag führt dienen.

Abbildung 5.25. StA2StA.Erklaerung.Template.Begleitname



Dieser Typ ist eine Erweiterung des Basistyps **Nachricht.StA2StA** (siehe [Abschnitt 2.5.25 auf Seite 72](#)).

Kindelemente von StA2StA.Erklaerung.Template.Begleitname			
Kindelement	Typ	Anz.	Seite
nachrichtenkopf	Nachrichtenkopf.G2G	1	69
ansprechpartner	datatypeC	0..1	882 *
vorgangsidentifikation	Identifikation.Ereignis	0..1	881 *
ereignis.zeitpunkt	xs:dateTime	1	
ereignis.zeichen	Identifikation.Ereignis.Zeichen	1	
registereintrag	Identifikation.Zieleintrag	1	51 *
familienbuch	Identifikation.Familienbuch	0..1	53 *

Kindelemente von StA2StA.Erklärung.Template.Begleitname			
Kindelement	Typ	Anz.	Seite
familiennameNeu	<code>datatypeC</code>	1	882 *
Hier ist der Familienname zu übermitteln, wie er nach der Erklärung geführt werden soll.			
angabenErklaerender		1	
Hier sind Angaben zur erklärenden Person zu übermitteln.			
namen	<code>PersonName.Aenderung</code>	1	35 *
Hier sind die Namen der erklärenden Person vor und nach der Erklärung mitzuteilen.			
namenAlt	<code>PersonName</code>	1	33 *
Hier werden, sofern es keine Veränderung der Namen gab, die aktuellen Namen der Person übermittelt. Sollte es eine Veränderung der Namen gegeben haben, werden hier die Namen vor der Veränderung mitgeteilt.			
namenNachVeraenderung	<code>PersonName</code>	0..1	33 *
Hier werden die Namen der Person nach einer Veränderung übermittelt. Sofern dieses Kindelement übermittelt wird, sind alle Namen (Familienname, Vornamen, Geburtsname - sofern vorhanden) im Stand nach der Änderung mitzuteilen.			
geburtsort	<code>Ereignisort</code>	1	27 *
Hier ist der Geburtsort der erklärenden Person mitzuteilen.			
geburtsdatum	<code>TeilbekanntesDatum</code>	1	881 *
Hier ist das Geburtsdatum der erklärenden Person mitzuteilen.			
ausgewiesenDurch	<code>Code.Ausweisart.Code</code>	1	85 *
Hier ist zu übermitteln, wie sich die erklärende Person gegenüber dem Standesbeamten ausgewiesen hat.			
anschrift	<code>Anschrift.InlandAusland</code>	1	24 *
Hier ist die Anschrift der erklärenden Person zu übermitteln.			
familienstand	<code>Code.FamilienstandPersonenstandswesen</code>	1	101 *
Hier ist der Familienstand der erklärenden Person zu übermitteln.			
erklaerung	<code>datatypeC</code>	1	882 *
Hier ist der Text der Erklärung zu übermitteln.			
anzahlKinder	<code>xs:nonNegativeInteger</code>	1	
Hier ist die Anzahl der Kinder zu übermitteln, die unter 5 Jahre alt sind.			
angabenKinder		0..n	
Hier können Daten zu Kindern unter 5 Jahren übermittelt werden, um prüfen zu können, ob die Namensänderung Auswirkungen auf den Namen des Kindes hat.			
namen	<code>PersonName</code>	1	33 *
Hier sind die Namen des Kindes mitzuteilen.			
geburt	<code>BeurkundeteDaten.Registereintrag</code>	1	55 *
Hier ist der Geburtsort des Kindes mitzuteilen.			
anschrift	<code>Anschrift.InlandAusland</code>	1	24 *
Hier ist die Anschrift des Kindes zu übermitteln.			

5.3.11.1 Nutzung des Datentyps

Von diesem Typ leiten ab: [stA2StA.Erklaerung.012230](#), [stA2StA.Erklaerung.012231](#)

5.3.11.2 Mitteilung über eine Erklärung zum Hinzufügen eines Begleitnamens

Nachricht: [stA2StA.Erklaerung.012230](#)

Diese Nachricht dient der Übermittlung der Erklärung über das Hinzufügen eines Begleitnamens an das Standesamt, das den Eheeintrag führt.

Rechtsgrundlagen:

- § 46 (2) PStV

Diese Nachricht ist eine Erweiterung des Basistyps [stA2StA.Erklaerung.Template.Begleitname](#) (siehe [Abschnitt 5.3.11.1 auf Seite 305](#)).

Kindelemente von stA2StA.Erklaerung.012230			
Kindelement	Typ	Anz.	Seite
nachrichtenkopf	Nachrichtenkopf.G2G	1	69
ansprechpartner	datatypeC	0..1	882 *
vorgangsidentifikation	Identifikation.Ereignis	0..1	881 *
ereignis.zeitpunkt	xs:dateTime	1	
ereignis.zeichen	Identifikation.Ereignis.Zeichen	1	
registereintrag	Identifikation.Zieleintrag	1	51 *
familienbuch	Identifikation.Familienbuch	0..1	53 *
familiennamen	datatypeC	1	882 *
angabenErklaerender		1	
namen	PersonName.Aenderung	1	35 *
namenAlt	PersonName	1	33 *
namenNachVeraenderung	PersonName	0..1	33 *
geburtsort	Ereignisort	1	27 *
geburtsdatum	TeilbekanntesDatum	1	881 *
ausgewiesenDurch	Code.Ausweisart.Code	1	85 *
anschrift	Anschrift.InlandAusland	1	24 *
familienstand	Code.FamilienstandPersonenstandswesen	1	101 *
erklaerung	datatypeC	1	882 *
anzahlKinder	xs:nonNegativeInteger	1	
angabenKinder		0..n	
namen	PersonName	1	33 *
geburt	BeurkundeteDaten.Registereintrag	1	55 *
anschrift	Anschrift.InlandAusland	1	24 *

5.3.11.3 Mitteilung über eine Erklärung zum Widerruf des Hinzufügens eines Begleitnamens

Nachricht: [stA2StA.Erklaerung.012231](#)

Diese Nachricht dient der Übermittlung der Erklärung über den Widerruf des Hinzufügens eines Begleitnamens an das Standesamt, das den Eheeintrag führt.

Rechtsgrundlagen:

- § 46 (2) PStV

Diese Nachricht ist eine Erweiterung des Basistyps `stA2StA.Erklaerung.Template.Begleitname` (siehe [Abschnitt 5.3.11.1 auf Seite 305](#)).

Kindelemente von <code>stA2StA.Erklaerung.012231</code>			
Kindelement	Typ	Anz.	Seite
nachrichtenkopf	<code>Nachrichtenkopf.G2G</code>	1	69
ansprechpartner	<code>datatypeC</code>	0..1	882 *
vorgangsidentifikation	<code>Identifikation.Ereignis</code>	0..1	881 *
ereignis.zeitpunkt	<code>xs:dateTime</code>	1	
ereignis.zeichen	<code>Identifikation.Ereignis.Zeichen</code>	1	
registereintrag	<code>Identifikation.Zieleintrag</code>	1	51 *
familienbuch	<code>Identifikation.Familienbuch</code>	0..1	53 *
familiennameNeu	<code>datatypeC</code>	1	882 *
angabenErklaerender		1	
namen	<code>PersonName.Aenderung</code>	1	35 *
namenAlt	<code>PersonName</code>	1	33 *
namenNachVeraenderung	<code>PersonName</code>	0..1	33 *
geburtsort	<code>Ereignisort</code>	1	27 *
geburtsdatum	<code>TeilbekanntesDatum</code>	1	881 *
ausgewiesenDurch	<code>Code.Ausweisart.Code</code>	1	85 *
anschrift	<code>Anschrift.InlandAusland</code>	1	24 *
familienstand	<code>Code.FamilienstandPersonenstandswesen</code>	1	101 *
erklaerung	<code>datatypeC</code>	1	882 *
anzahlKinder	<code>xs:nonNegativeInteger</code>	1	
angabenKinder		0..n	
namen	<code>PersonName</code>	1	33 *
geburt	<code>BeurkundeteDaten.Registereintrag</code>	1	55 *
anschrift	<code>Anschrift.InlandAusland</code>	1	24 *

5.4 Erklärungen zum Personenstand in XPersonenstand

Gegenstand dieses Kapitels sind die Prozesse, die sich im Standesamt an die Abgabe einer Erklärung anschließen, soweit dies für XPersonenstand relevant ist.

Es gibt zwei Kommunikationsarten im Anschluss an eine Abgabe der Erklärungen: Einerseits die Übermittlung des Inhalts der Erklärung von dem Standesamt, gegenüber dem die Erklärung abgegeben wurde an das Standesamt, das für die Entgegennahme zuständig ist. Dieser Mitteilungsverkehr wird bisher fast ausschließlich konventionell abgewickelt, indem beglaubigte Abschriften der Erklärungen verschickt werden. Es werden aber auch Nachrichten in XPersonenstand aufgenommen, die einen Erklärungsinhalt in strukturierter Form übermitteln. Auf der anderen Seite gibt es Mitteilungspflichten, die dem entge-

gennehmenden Standesamt aus der Entgegennahme der Erklärung erwachsen. Diese Mitteilungen sind größtenteils in XPersonenstand abgebildet. Hier findet eine konventionelle Kommunikation nur in seltenen Fällen statt.

Wenn im Folgenden vom "Wohnsitzstandesamt" die Rede ist, so sind in folgender Abstufung das Standesamt des Wohnsitzes, des gewöhnlichen Aufenthalts oder das Standesamt I in Berlin gemeint, je nachdem welches eher zutrifft.

Im folgenden Abschnitt werden die einzelnen Erklärungen, der Struktur des PStG folgend, beschrieben. Dabei ist der Hauptpunkt, an welcher Stelle des Prozesses welche XPersonenstandsnachrichten verwendet werden. Dies soll dazu dienen, künftige Arbeiten an Nachrichten, die Erklärungen betreffen, zu vereinfachen. Angaben zu Paragraphen in den folgenden Tabellen verweisen immer auf die Verordnung zur Durchführung des Personenstandsgesetzes (PStV) soweit nicht anders angegeben.

5.4.1 Erklärungen zur Namensführung von Ehegatten (§ 41 PStG)

Es gibt laut § 41 PStG vier Erklärungen, die die Namensführung von Ehegatten betreffen: Ehenamensbestimmung nach der Eheschließung, Voranstellung oder Anfügung an den Ehenamen, Wiederannahme des vor der Ehe geführten Namens bzw. Geburtsnamens und die Namenswahl infolge einer Rechtswahl nach Art. 10 Abs. 2 EGBGB. Für die Entgegennahme ist das Standesamt zuständig, das die Ehe schließt oder den Eheeintrag führt. Ist die Ehe nicht in einem deutschen Standesamt beurkundet, so ist das Wohnsitzstandesamt zuständig.

Erklärungen zur Namensführung von Ehegatten		§ 41 PStG
Ehenamensbestimmung nach der Eheschließung		§ 41 (1) Nummer 1 PStG
Vorbereitung der Erklärung	-	Nachricht 082060
Übermittlung des Erklärungsinhalts an das Standesamt der Entgegennahme	§ 46 (2)	Nachricht 012210
Mitteilung an den Geburtseintrag eines gemeinsamen Kindes der Ehegatten vom Ehestandesamt, wenn auch das Kind den geänderten Namen führt	§ 58 (2) Nummer 2	Nachricht 012050
Mitteilung an den Geburtseintrag eines gemeinsamen Kindes der Ehegatten vom Wohnsitzstandesamt, wenn auch das Kind den geänderten Namen führt	§ 58 (2) Nummer 2 i.V.m. § 62 (1) Nummer 1	Nachricht 016050
Mitteilung an den Geburtseintrag eines Kindes des Ehegatten vom Ehestandesamt, wenn auch das Kind den geänderten Namen führt	§ 58 (2) Nummer 2	Nachricht 012060
Mitteilung an den Geburtseintrag eines Kindes des Ehegatten vom Wohnsitzstandesamt, wenn auch das Kind den geänderten Namen führt	§ 58 (2) Nummer 2 i.V.m. § 62 (1) Nummer 1	Nachricht 016060
Mitteilung an das StA I in Berlin bei im Ausland geschlossenen Ehen	§ 58 (2) Nummer 3 i.V.m. § 62 (1) Nummer 1	Nachricht 025020
Mitteilung an die Meldebehörde der Ehegatten	§ 58 (2) Nummer 4 i.V.m. § 62 (1) Nummer 1	Nachricht 032020
Mitteilung an die Meldebehörde des Kindes	§ 58 (2) Nummer 4 i.V.m. § 62 (1) Nummer 1	Nachricht 031040
Voranstellung oder Anfügung eines Namens an den Ehenamen oder die Widerrufung dieser Erklärung		§ 41 (1) Nummer 2 PStG
Vorbereitung der Erklärung	-	Nachricht 082060

Erklärungen zur Namensführung von Ehegatten		§ 41 PStG
Übermittlung des Erklärungsinhalts an das Standesamt der Entgegennahme	§ 46 (2)	-
Mitteilung an den Geburtseintrag eines Kindes des Ehegatten vom Ehestandesamt, wenn auch das Kind den geänderten Namen führt	§ 58 (2) Nummer 2	Nachricht 012060
Mitteilung an den Geburtseintrag eines Kindes des Ehegatten vom Wohnsitzstandesamt, wenn auch das Kind den geänderten Namen führt	§ 58 (2) Nummer 2 i.V.m. § 62 (1) Nummer 1	Nachricht 016060
Mitteilung an das StA I in Berlin bei im Ausland geschlossenen Ehen	§ 58 (2) Nummer 3 i.V.m. § 62 (1) Nummer 1	Nachricht 025020
Mitteilung an die Meldebehörde des Kindes	§ 58 (2) Nummer 4 PStV (i.V.m. § 62 (1) Nummer 1 PStV)	Nachricht 031040
Wiederannahme des Geburtsnamens oder des bis zur Bestimmung des Ehenamens geführten Namens		§ 41 (1) Nummer 3 PStG
Vorbereitung der Erklärung	-	Nachricht 082060
Übermittlung des Erklärungsinhalts an das Standesamt der Entgegennahme	§ 46 (2)	-
Mitteilung an den Geburtseintrag eines Kindes des Ehegatten vom Ehestandesamt, wenn auch das Kind den geänderten Namen führt	§ 58 (2) Nummer 2	Nachricht 012060
Mitteilung an den Geburtseintrag eines Kindes des Ehegatten vom Wohnsitzstandesamt	§ 58 (2) Nummer 2 i.V.m. § 62 (1) Nummer 1	Nachricht 016060
Mitteilung an das StA I in Berlin bei im Ausland geschlossenen Ehen	§ 58 (2) Nummer 3 i.V.m. § 62 (1) Nummer 1	Nachricht 025020
Mitteilung an die Meldebehörde der Ehegatten	§ 58 (2) Nummer 4 (i.V.m. § 62 (1) Nummer 1)	Nachricht 032020
Mitteilung an die Meldebehörde des Kindes	§ 58 (2) Nummer 4 (i.V.m. § 62 (1) Nummer 1)	Nachricht 031040
Wahl des Rechts der Namensführung nach der Eheschließung		§ 41 (1) Nummer 4 PStG
Vorbereitung der Erklärung	-	Nachricht 082060
Übermittlung des Erklärungsinhalts an das Standesamt der Entgegennahme	§ 46 (2)	Nachricht 012210
Mitteilung an den Geburtseintrag eines gemeinsamen Kindes der Ehegatten vom Ehestandesamt, wenn auch das Kind den geänderten Namen führt	§ 58 (2) Nummer 2	Nachricht 012050
Mitteilung an den Geburtseintrag eines gemeinsamen Kindes der Ehegatten vom Wohnsitzstandesamt, wenn auch das Kind den geänderten Namen führt	§ 58 (2) Nummer 2 i.V.m. § 62 (1) Nummer 1	Nachricht 016050
Mitteilung an den Geburtseintrag eines Kindes des Ehegatten vom Ehestandesamt, wenn auch das Kind den geänderten Namen führt	§ 58 (2) Nummer 2	Nachricht 012060

Erklärungen zur Namensführung von Ehegatten		§ 41 PStG
Mitteilung an den Geburtseintrag eines Kindes des Ehegatten vom Wohnsitzstandesamt, wenn auch das Kind den geänderten Namen führt	§ 58 (2) Nummer 2 i.V.m. § 62 (1) Nummer 1	Nachricht 016060
Mitteilung an das StA I in Berlin bei im Ausland geschlossenen Ehen	§ 58 (2) Nummer 3 i.V.m. § 62 (1) Nummer 1	Nachricht 025020
Mitteilung an die Meldebehörde der Ehegatten	§ 58 (2) Nummer 4 i.V.m. § 62 (1) Nummer 1	Nachricht 032020
Mitteilung an die Meldebehörde des Kindes	§ 58 (2) Nummer 4 i.V.m. § 62 (1) Nummer 1	Nachricht 031040

5.5 Erklärungen zum Personenstand ohne deutsches Personenstandsregister

Der Prozess beginnt, wenn ein nicht-registerführendes Standesamt nach §§ 41 Abs. 2, 42 Abs. 2, 43 Abs. 2 oder 45 Abs. 2 PStG zur Entgegennahme einer Erklärung zum Personenstand (meistens der Namensführung) zuständig ist, da es keinen entsprechenden inländischen Registereintrag gibt.

Dem Standesamt erwachsen nach § 62 (1) Nummer 1 PStV die gleichen Mitteilungspflichten nach der Entgegennahme der Erklärung, die einem registerführenden Standesamt nach der Fortschreibung eines Registereintrags nachkommen, namentlich die in den §§ 57 bis 61 PStV aufgeführten.

In diesem Abschnitt der Spezifikation wird aufgeführt, welche Nachrichten in welchem Fall an welche Empfänger wofür versendet werden. Wo nötig wird darauf eingegangen, warum entsprechende Nachrichten nicht vorhanden oder umgesetzt sind.

5.5.1 Familienrechtliche Erklärungen zum Ehe- oder Lebenspartnerschaftsnamen

Ist der Erklärende verheiratet oder verheiratet gewesen oder lebt oder lebte in eingetragener Lebenspartnerschaft, und ist er in kein deutsches Ehe- oder Lebenspartnerschaftsregister eingetragen, ist das Standesamt des Wohnsitzes oder des letzten Wohnsitzes oder des aktuellen gewöhnlichen Aufenthaltes für die Entgegennahme der Namenserklärung und damit auch für die Übersendung der Mitteilungen zuständig (§ 41 Abs. 2 PStG und § 42 Abs. 2 PStG).

Für die Mitteilungen an andere Standesämter können folgende Mitteilungen verwendet werden: [Nachricht 012010](#) (Geburtenregister der Ehegatten), [Nachricht 012030](#) (Register der Vorehe), [Nachricht 012031](#) (Register der vorherigen Lebenspartnerschaft).

Gleiches gilt für das Standesamt I in Berlin, wenn kein inländischer Wohnsitz oder kein gewöhnlicher Aufenthalt des Kindes im Inland bestand (§ 62 Abs. 1 Nr. 1 PStV).

Für die Mitteilungen an die Meldebehörde können die Nachrichten [Nachricht 032020](#) (an die Meldebehörde der Ehegatten/Lebenspartner) sowie [Nachricht 031040](#) (an die Meldebehörde der Kinder) verwendet werden, wie in [Abschnitt 7.10.1, „Familienrechtliche Erklärungen zum Ehe- oder Lebenspartnerschaftsnamen“](#) beschrieben.

Für die Mitteilungen an das Standesamt I in Berlin können die Nachrichten [Nachricht 025020](#) (für Ehegatten), [Nachricht 025030](#) (für Lebenspartner) sowie [Nachricht 025010](#) (für Kinder) verwendet werden.

Bei Erklärungen nach Art. 47 und Art. 48 EGBGB entstehen ebenfalls Mitteilungspflichten, diesen kann mit den Nachrichten [Nachricht 032020](#) (an die Meldebehörde der Ehegatten/Lebenspartner), [Nachricht](#)

031040 (an die Meldebehörde der Kinder) sowie [Nachricht 025040](#) (an das Standesamt I in Berlin) nachgekommen werden.

Aufgrund der geringen Fallzahlen soll die Kommunikation mit dem Geburtenregister des Erklärenden auf konventionellem Weg erfolgen. Gleiches gilt für die Mitteilung zum Geburtenregister des Kindes, wenn durch die Namensklärung eine Namensgleichheit mit dem Kind hergestellt werden muss.

5.5.2 Familienrechtliche Erklärungen zum Geburtsnamen

5.5.2.1 Familienrechtliche Erklärungen zum Geburtsnamen mit Auswirkungen auf das Geburtenregister der Eltern

Ist die Geburt des Kindes nicht in einem deutschen Geburtenregister beurkundet, so ist für die Entgegennahme der namensrechtlichen Erklärung das Standesamt zuständig, in dessen Zuständigkeitsbereich das Kind seinen Wohnsitz oder hat oder zuletzt hatte oder seinen gewöhnlichen Aufenthalt hat. Dieses Standesamt ist für die Übersendung der Mitteilung an das Ehe- oder Lebenspartnerschaftsregister zuständig (§ 62 Abs. 1 Nr. 1 PStV in Verbindung mit § 57 Abs. 1 Nr. 1 PStV).

Gleiches gilt für das Standesamt I in Berlin, wenn kein inländischer Wohnsitz bestand (§ 62 Abs. 1 Nr. 1 PStV).

Die Struktur dieses Prozesses entspricht dem allgemeinen Prozessmodell für die Datenübermittlung zwischen Standesämtern, das in [Abbildung 3.2 auf Seite 113](#) dargestellt ist.

5.5.2.1.1 Mitteilung über ein Kind zum Geburtseintrag eines Elternteils

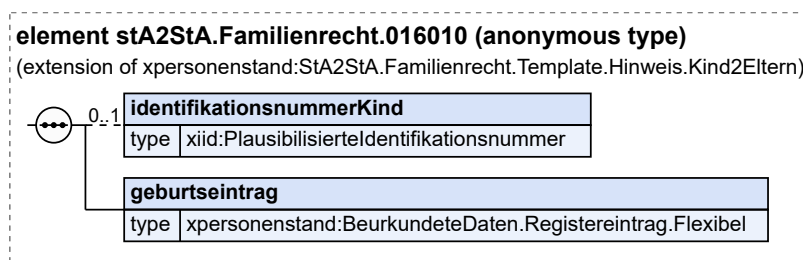
Nachricht: **stA2StA.Familienrecht.016010**

Die Nachricht wird übermittelt, um in dem Geburtseintrag der Eltern über die Eintragung eines Hinweises ein bestehendes Eltern-Kind-Verhältnis zu dokumentieren.

Rechtsgrundlagen:

- § 62 Abs. 1 Nr. 1 PStV in Verbindung mit § 57 Abs. 1 Nr. 1 PStV

Abbildung 5.26. stA2StA.Familienrecht.016010



Diese Nachricht ist eine Erweiterung des Basistyps **stA2StA.Familienrecht.Template.Hinweis.Kind2Eltern** (siehe [Abschnitt 3.4.16.2.1 auf Seite 141](#)).

Kindelemente von stA2StA.Familienrecht.016010			
Kindelement	Typ	Anz.	Seite
nachrichtenkopf	Nachrichtenkopf.G2G	1	69
ansprechpartner	datatypeC	0..1	882 *

Kindelemente von <code>stA2StA.Familienrecht.016010</code>			
Kindelement	Typ	Anz.	Seite
vorgangsidentifikation	<code>Identifikation.Ereignis</code>	0..1	881 *
ereignis.zeitpunkt	<code>xs:dateTime</code>	1	
ereignis.zeichen	<code>Identifikation.Ereignis.Zeichen</code>	1	
registereintrag	<code>Identifikation.Zieleintrag</code>	1	51 *
familienbuch	<code>Identifikation.Familienbuch</code>	0..1	53 *
totgeburt	<code>xs:boolean</code>	0..1	
vornamenKind	<code>AllgemeinerName. Personenstandswesen</code>	1	36 *
geburtsnameKind	<code>AllgemeinerName. Personenstandswesen</code>	1	36 *
identifikationsnummerKind	<code>PlausibilisierteIdentifikations- nummer</code>	0..1	881 *
Hier kann zusätzlich zu den Namen des Kindes die Identifikationsnummer zur Identifizierung übermittelt werden. Dies darf außerhalb der Pilotierung des 'Digitale-Familienleistungen-Gesetzes' erst dann erfolgen, wenn Artikel 19 RegMoG in Kraft getreten ist.			
geburtseintrag	<code>BeurkundeteDaten.Registereintrag. Flexibel</code>	1	56 *
Dies sind die Hinweisdaten über die Geburt. Zusätzlich zum Registereintrag sind hier der Geburtsort und -tag in jedem Fall mitzuteilen.			

5.5.2.2 Familienrechtliche Erklärungen zum Geburtsnamen mit Auswirkungen auf Ehe- oder Lebenspartnerschaftsregister

Ist die Geburt des Kindes nicht in einem deutschen Geburtenregister beurkundet, so ist für die Entgegennahme der namensrechtlichen Erklärung das Standesamt zuständig, in dessen Zuständigkeitsbereich das Kind seinen Wohnsitz hat oder zuletzt hatte oder seinen gewöhnlichen Aufenthalt hat. Dieses Standesamt ist für die Übersendung der Mitteilung an das Ehe- oder Lebenspartnerschaftsregister zuständig (§ 62 Abs. 1 Nr. 1 PStV in Verbindung mit § 57 Abs. 4 Nr. 1 PStV).

Gleiches gilt für das Standesamt I in Berlin, wenn kein inländischer Wohnsitz oder kein gewöhnlicher Aufenthalt des Kindes im Inland bestand (§ 62 Abs. 1 Nr. 1 PStV).

Die Struktur dieses Prozesses entspricht dem allgemeinen Prozessmodell für die Datenübermittlung zwischen Standesämtern, das in [Abbildung 3.2 auf Seite 113](#) dargestellt ist.

5.5.2.2.1 Mitteilung über die Namensänderung zum Eheeintrag

Nachricht: `stA2StA.Familienrecht.016020`

Diese Nachricht wird gesendet, wenn sich eine Erklärung zur Namensführung des Kindes auf das Eheregister des Kindes auswirkt (§ 45 Abs. 2 PStG und § 62 Abs. 1 Nr. 1 PStV). Dies gilt gemäß § 43 Abs. 2 PStG auch bei Namensangleichungen nach Art. 47 und Art. 48 EGBGB oder § 94 BVFG.

Rechtsgrundlagen:

- § 45 Abs. 2 PStG und § 43 Abs. 2 PStG, jeweils i.V.m. § 62 Abs. 1 Nr. 1 PStV

Diese Nachricht ist eine Erweiterung des Basistyps `stA2StA.Familienrecht.Template.Namens-
aenderung.Geburt2EheLP` (siehe [Abschnitt 3.4.16.1.2 auf Seite 133](#)).

Kindelemente von <code>stA2StA.Familienrecht.016020</code>			
Kindelement	Typ	Anz.	Seite
nachrichtenkopf	Nachrichtenkopf.G2G	1	69
ansprechpartner	datatypeC	0..1	882 *
vorgangsidentifikation	Identifikation.Ereignis	0..1	881 *
ereignis.zeitpunkt	xs:dateTime	1	
ereignis.zeichen	Identifikation.Ereignis.Zeichen	1	
registereintrag	Identifikation.Zieleintrag	1	51 *
familienbuch	Identifikation.Familienbuch	0..1	53 *
geaenderterNameKind	StA2StA.NamensaenderungKind	1	126 *
identifikationsnummerKind	PlausibilisierteIdentifikationsnummer	0..1	881 *

5.5.2.2 Mitteilung über die Namensänderung zum Lebenspartnerschaftseintrag

Nachricht: `stA2StA.Familienrecht.016030`

Diese Nachricht wird gesendet, wenn sich eine Erklärung zur Namensführung des Kindes auf das Lebenspartnerschaftsregister des Kindes auswirkt (§ 45 Abs. 2 PStG und § 62 Abs. 1 Nr. 1 PStV). Dies gilt gemäß § 43 Abs. 2 PStG nicht bei Namensangleichungen nach Art. 47 und Art. 48 EGBGB oder § 94 BVFG.

Rechtsgrundlagen:

- § 45 Abs. 2 PStG und § 43 Abs. 2 PStG, jeweils i.V.m. § 62 Abs. 1 Nr. 1 PStV

Diese Nachricht ist eine Erweiterung des Basistyps `stA2StA.Familienrecht.Template.Namensaenderung.Geburt2EheLP` (siehe [Abschnitt 3.4.16.1.2 auf Seite 133](#)).

Kindelemente von <code>stA2StA.Familienrecht.016030</code>			
Kindelement	Typ	Anz.	Seite
nachrichtenkopf	Nachrichtenkopf.G2G	1	69
ansprechpartner	datatypeC	0..1	882 *
vorgangsidentifikation	Identifikation.Ereignis	0..1	881 *
ereignis.zeitpunkt	xs:dateTime	1	
ereignis.zeichen	Identifikation.Ereignis.Zeichen	1	
registereintrag	Identifikation.Zieleintrag	1	51 *
familienbuch	Identifikation.Familienbuch	0..1	53 *
geaenderterNameKind	StA2StA.NamensaenderungKind	1	126 *
identifikationsnummerKind	PlausibilisierteIdentifikationsnummer	0..1	881 *

5.5.2.3 Familienrechtliche Erklärungen zum Geburtsnamen mit Auswirkungen auf das Geburtsregister des Kindes

Ist das Standesamt des Wohnsitzes oder des letzten Wohnsitzes oder des aktuellen gewöhnlichen Aufenthaltes für die Entgegennahme der Erklärung zuständig, weil der Erklärende nicht in einem deutschen

Geburtenregister eingetragen ist, Elternteil eines im Inland beurkundeten Kindes ist und die Erklärung Auswirkungen auf den Geburtsnamen des Kindes hat, werden Mitteilungen gemäß § 62 Abs. 1 Nr. 1 PStV in Verbindung mit § 57 Abs. 4 Nr. 3 PStV übersendet.

Gleiches gilt für das Standesamt I in Berlin, wenn kein inländischer Wohnsitz bestand (§ 62 Abs. 1 Nr. 1 PStV).

Die Struktur dieses Prozesses entspricht dem allgemeinen Prozessmodell für die Datenübermittlung zwischen Standesämtern, das in [Abbildung 3.2 auf Seite 113](#) dargestellt ist.

5.5.2.3.1 Mitteilung über die Namensänderung eines unverheirateten Elternteils zum Geburtseintrag eines Kindes

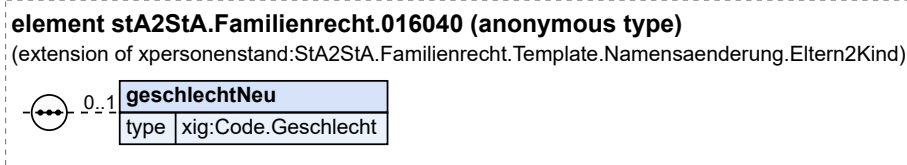
Nachricht: **stA2StA.Familienrecht.016040**

Der Wohnsitzstandesbeamte nimmt eine namensrechtliche Erklärung eines unverheirateten Elternteils entgegen. Diese Namensänderung hat kraft Gesetzes Auswirkung auf den Geburtsnamen eines Kindes unter fünf Jahren oder stellt die Namensgleichheit zwischen Elternteil und Kind her. Er hat diese Namensänderung dem Geburtenregister des Kindes mitzuteilen.

Rechtsgrundlagen:

- § 62 Abs. 1 Nr. 1 PStV in Verbindung mit § 57 Abs. 4 Nr. 3 PStV

Abbildung 5.27. stA2StA.Familienrecht.016040



Diese Nachricht ist eine Erweiterung des Basistyps **stA2StA.Familienrecht.Template.Namensaenderung.Eltern2Kind** (siehe [Abschnitt 3.4.16.1.1 auf Seite 131](#)).

Kindelemente von stA2StA.Familienrecht.016040			
Kindelement	Typ	Anz.	Seite
nachrichtenkopf	Nachrichtenkopf.G2G	1	69
ansprechpartner	datatypeC	0..1	882 *
vorgangsidentifikation	Identifikation.Ereignis	0..1	881 *
ereignis.zeitpunkt	xs:dateTime	1	
ereignis.zeichen	Identifikation.Ereignis.Zeichen	1	
registereintrag	Identifikation.Zieleintrag	1	51 *
familienbuch	Identifikation.Familienbuch	0..1	53 *
datumDerWirksamkeit	Tagesdatum	1	881 *
geaenderterName	PersonName.Aenderung	1	35 *
namenAlt	PersonName	1	33 *
namenNachVeraenderung	PersonName	0..1	33 *
identifikationsnummerElternteil	PlausibilisierteIdentifikationsnummer	0..1	881 *

Kindelemente von <code>stA2StA.Familienrecht.016040</code>			
Kindelement	Typ	Anz.	Seite
<code>anschriftDesKindes</code>	<code>Anschrift.Inland</code>	0..1	21 *
<code>geschlechtNeu</code>	<code>Code.Geschlecht</code>	0..1	881 *
Hier wird das neue Geschlecht mitgeteilt, falls es sich geändert hat.			

5.5.2.3.2 Mitteilung über die Namensänderung der Ehegatten zum Geburtseintrag eines gemeinsamen Kindes

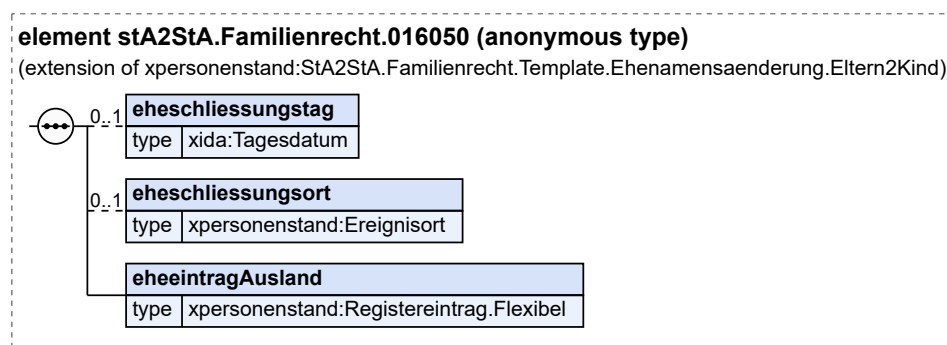
Nachricht: `stA2StA.Familienrecht.016050`

Der Wohnsitzstandesbeamte nimmt eine namensrechtliche Erklärung von Ehegatten zum Ehenamen entgegen. Diese Namensänderung hat kraft Gesetzes Auswirkung auf den Geburtsnamen eines gemeinsamen Kindes unter fünf Jahren oder stellt die Namensgleichheit zwischen Eltern und Kind her. Er hat diese Namensänderung dem Geburtenregister des Kindes mitzuteilen. Die Nachricht wird auch übermittelt, um in dem Geburtseintrag des Kindes einen Hinweis über die Eheschließung der Eltern einzutragen.

Rechtsgrundlagen:

- § 62 Abs. 1 Nr. 1 PStV in Verbindung mit § 58 Abs. 2 Nr. 2 PStV

Abbildung 5.28. `stA2StA.Familienrecht.016050`



Diese Nachricht ist eine Erweiterung des Basistyps `stA2StA.Familienrecht.Template.Ehenamensaenderung.Eltern2Kind` (siehe [Abschnitt 3.4.16.2.2 auf Seite 142](#)).

Kindelemente von <code>stA2StA.Familienrecht.016050</code>			
Kindelement	Typ	Anz.	Seite
<code>nachrichtenkopf</code>	<code>Nachrichtenkopf.G2G</code>	1	69
<code>ansprechpartner</code>	<code>datatypeC</code>	0..1	882 *
<code>vorgangsidentifikation</code>	<code>Identifikation.Ereignis</code>	0..1	881 *
<code>ereignis.zeitpunkt</code>	<code>xs:dateTime</code>	1	
<code>ereignis.zeichen</code>	<code>Identifikation.Ereignis.Zeichen</code>	1	
<code>registereintrag</code>	<code>Identifikation.Zieleintrag</code>	1	51 *
<code>familienbuch</code>	<code>Identifikation.Familienbuch</code>	0..1	53 *
<code>datumDerWirksamkeit</code>	<code>Tagesdatum</code>	1	881 *

Kindelemente von <code>stA2StA.Familienrecht.016050</code>			
Kindelement	Typ	Anz.	Seite
<code>nameEhegatte1</code>	<code>PersonName</code>	1	33 *
<code>identifikationsnummerEhegatte1</code>	<code>PlausibilisierteIdentifikationsnummer</code>	0..1	881 *
<code>nameEhegatte2</code>	<code>PersonName</code>	1	33 *
<code>identifikationsnummerEhegatte2</code>	<code>PlausibilisierteIdentifikationsnummer</code>	0..1	881 *
<code>wahlEhename</code>	<code>Code.Wahl.Ehename</code>	1	109 *
<code>ehename</code>	<code>AllgemeinerName.Personenstandswesen</code>	1	36 *
<code>anschriftDesKindes</code>	<code>Anschrift.Inland</code>	0..1	21 *
<code>eheschliessungstag</code>	<code>Tagesdatum</code>	0..1	881 *
Sofern bekannt, ist hier das Datum der Eheschließung mitzuteilen. Die Werte müssen dem Muster '[0-9]{4}-[0-9]{2}-[0-9]{2}' entsprechen.			
<code>eheschliessungsort</code>	<code>Ereignisort</code>	0..1	27 *
Sofern bekannt, sind hier der Ort und Staat der Eheschließung mitzuteilen.			
<code>ehееintragAusland</code>	<code>Registereintrag.Flexibel</code>	1	47 *
Hier sind die Angaben zu einem Registereintrag im Ausland zu übermitteln.			

5.5.2.3.3 Mitteilung über die Namensänderung eines Ehegatten zum Geburtseintrag eines Kindes

Nachricht: `stA2StA.Familienrecht.016060`

Der Wohnsitzstandesbeamte nimmt eine namensrechtliche Erklärung eines Elternteils entgegen. Diese Namensänderung hat kraft Gesetzes Auswirkung auf den Geburtsnamen seines Kindes unter fünf Jahren oder stellt die Namensgleichheit zwischen Elternteil und Kind her. Er hat diese Namensänderung dem Geburtenregister des Kindes mitzuteilen.

Rechtsgrundlagen:

- § 62 Abs. 1 Nr. 1 PStV in Verbindung mit § 58 Abs. 2 Nr. 2 PStV

Diese Nachricht ist eine Erweiterung des Basistyps `stA2StA.Familienrecht.Template.Namensänderung.Eltern2Kind` (siehe [Abschnitt 3.4.16.1.1 auf Seite 131](#)).

Kindelemente von <code>stA2StA.Familienrecht.016060</code>			
Kindelement	Typ	Anz.	Seite
<code>nachrichtenkopf</code>	<code>Nachrichtenkopf.G2G</code>	1	69
<code>ansprechpartner</code>	<code>datatypeC</code>	0..1	882 *
<code>vorgangsidentifikation</code>	<code>Identifikation.Ereignis</code>	0..1	881 *
<code>ereignis.zeitpunkt</code>	<code>xs:dateTime</code>	1	
<code>ereignis.zeichen</code>	<code>Identifikation.Ereignis.Zeichen</code>	1	
<code>registereintrag</code>	<code>Identifikation.Zieleintrag</code>	1	51 *
<code>familienbuch</code>	<code>Identifikation.Familienbuch</code>	0..1	53 *
<code>datumDerWirksamkeit</code>	<code>Tagesdatum</code>	1	881 *

Kindelemente von <code>stA2StA.Familienrecht.016060</code>			
Kindelement	Typ	Anz.	Seite
<code>geaenderterName</code>	<code>PersonName.Aenderung</code>	1	35 *
<code>namenAlt</code>	<code>PersonName</code>	1	33 *
<code>namenNachVeraenderung</code>	<code>PersonName</code>	0..1	33 *
<code>identifikationsnummerElternteil</code>	<code>PlausibilisierteIdentifikationsnummer</code>	0..1	881 *
<code>anschriftDesKindes</code>	<code>Anschrift.Inland</code>	0..1	21 *

5.5.2.3.4 Mitteilung über die Namensänderung der Lebenspartner zum Geburtseintrag eines gemeinsamen Kindes

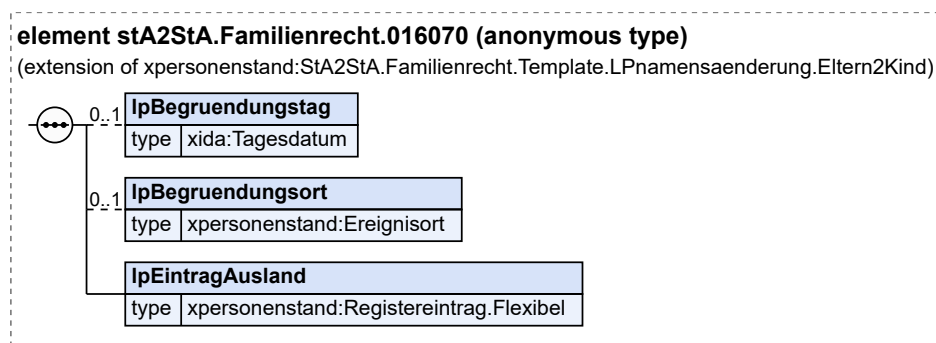
Nachricht: `stA2StA.Familienrecht.016070`

Der Wohnsitzstandesbeamte nimmt eine namensrechtliche Erklärung von Lebenspartnern zum Lebenspartnerschaftsnamen entgegen. Diese Namensänderung hat kraft Gesetzes Auswirkung auf den Geburtsnamen eines gemeinsamen Kindes unter fünf Jahren oder stellt die Namensgleichheit zwischen Eltern und Kind her. Er hat diese Namensänderung dem Geburtenregister des Kindes mitzuteilen.

Rechtsgrundlagen:

- § 62 Abs. 1 Nr. 1 PStV in Verbindung mit § 59 Abs. 2 Nr. 2 PStV

Abbildung 5.29. `stA2StA.Familienrecht.016070`



Diese Nachricht ist eine Erweiterung des Basistyps `stA2StA.Familienrecht.Template.LPnamensaenderung.Eltern2Kind` (siehe [Abschnitt 3.4.16.2.3 auf Seite 143](#)).

Kindelemente von <code>stA2StA.Familienrecht.016070</code>			
Kindelement	Typ	Anz.	Seite
<code>nachrichtenkopf</code>	<code>Nachrichtenkopf.G2G</code>	1	69
<code>ansprechpartner</code>	<code>datatypeC</code>	0..1	882 *
<code>vorgangsidentifikation</code>	<code>Identifikation.Ereignis</code>	0..1	881 *
<code>ereignis.zeitpunkt</code>	<code>xs:dateTime</code>	1	
<code>ereignis.zeichen</code>	<code>Identifikation.Ereignis.Zeichen</code>	1	
<code>registereintrag</code>	<code>Identifikation.Zieleintrag</code>	1	51 *
<code>familienbuch</code>	<code>Identifikation.Familienbuch</code>	0..1	53 *

Kindelemente von stA2StA.Familienrecht.016070			
Kindelement	Typ	Anz.	Seite
datumDerWirksamkeit	Tagesdatum	1	881 *
nameLebenspartner1	PersonName	1	33 *
identifikationsnummerLP1	PlausibilisierteIdentifikationsnummer	0..1	881 *
nameLebenspartner2	PersonName	1	33 *
identifikationsnummerLP2	PlausibilisierteIdentifikationsnummer	0..1	881 *
wahlLPName	Code.Wahl.LPName	1	110 *
anschriftDesKindes	Anschrift.Inland	0..1	21 *
lebenspartnerschaftsname	AllgemeinerName. Personenstandswesen	1	36 *
lpBegründungstag	Tagesdatum	0..1	881 *
Sofern bekannt, ist hier das Datum der Begründung der Lebenspartnerschaft mitzuteilen. Die Werte müssen dem Muster '[0-9]{4}-[0-9]{2}-[0-9]{2}' entsprechen.			
lpBegründungsort	Ereignisort	0..1	27 *
Sofern bekannt, sind hier der Ort und Staat der Begründung der Lebenspartnerschaft mitzuteilen.			
lpEintragAusland	Registereintrag.Flexibel	1	47 *
Hier sind die Angaben zu einem Registereintrag im Ausland zu übermitteln.			

5.5.2.3.5 Mitteilung über die Namensänderung eines Lebenspartners zum Geburtseintrag eines Kindes

Nachricht: stA2StA.Familienrecht.016080

Der Wohnsitzstandesbeamte nimmt eine namensrechtliche Erklärung eines Elternteils der eine eingetragene Lebenspartnerschaft begründet hat entgegen. Diese Namensänderung hat kraft Gesetzes Auswirkung auf den Geburtsnamen seines Kindes unter fünf Jahren oder stellt die Namensgleichheit zwischen Elternteil und Kind her. Er hat diese Namensänderung dem Geburtenregister des Kindes mitzuteilen.

Rechtsgrundlagen:

- § 62 Abs. 1 Nr. 1 PStV in Verbindung mit § 59 Abs. 2 Nr. 2 PStV

Diese Nachricht ist eine Erweiterung des Basistyps stA2StA.Familienrecht.Template.Namensänderung.Eltern2Kind (siehe [Abschnitt 3.4.16.1.1 auf Seite 131](#)).

Kindelemente von stA2StA.Familienrecht.016080			
Kindelement	Typ	Anz.	Seite
nachrichtenkopf	Nachrichtenkopf.G2G	1	69
ansprechpartner	datatypeC	0..1	882 *
vorgangsidentifikation	Identifikation.Ereignis	0..1	881 *
ereignis.zeitpunkt	xs:dateTime	1	
ereignis.zeichen	Identifikation.Ereignis.Zeichen	1	
registereintrag	Identifikation.Zieleintrag	1	51 *
familienbuch	Identifikation.Familienbuch	0..1	53 *

Kindelemente von stA2StA.Familienrecht.016080			
Kindelement	Typ	Anz.	Seite
datumDerWirksamkeit	Tagesdatum	1	881 *
geaenderterName	PersonName.Aenderung	1	35 *
namenAlt	PersonName	1	33 *
namenNachVeraenderung	PersonName	0..1	33 *
identifikationsnummerElternteil	PlausibilisierteIdentifikationsnummer	0..1	881 *
anschriftDesKindes	Anschrift.Inland	0..1	21 *

5.5.3 Sterbefall ohne deutschen Registereintrag

Nach manchen Landesrechten (so z. B. in Baden-Württemberg) hat das Standesamt Mitteilungspflichten, wenn es vom Todesfall im Ausland Kenntnis erhält und kein inländischer Registereintrag existiert. Diese Mitteilungspflichten fallen dem Standesamt aber als Ordnungsamt zu, außerdem sind sie nicht bundesweit gültig. Deswegen sieht XPersonenstand für die Erfüllung dieser Mitteilungspflichten keine Nachrichten vor.

6 Datenübermittlungen an Verzeichnisse des Standesamts I in Berlin

6.1 Ausgangssituation und Zielsetzung

In diesem Kapitel werden die Datenübermittlungen von Standesämtern zu den beim Standesamt I in Berlin zu führenden Verzeichnissen beschrieben. Auf die Modellierung einer Nachricht an die Sammlung der Beschlüsse über Todeserklärungen wurde verzichtet, da es sich ausschließlich um eine Papier-sammlung handelt.

Die Mitteilungsarten und -pflichten ergeben sich aus den verschiedenen Abschnitten des Personenstandsgesetzes (PStG) und betreffen

- Beurkundungen von im Ausland erfolgten Personenstandsfällen,
- familienrechtliche Beurkundungen sowie
- die Sammlung der Beschlüsse über Todeserklärungen.

Ab dem 01.01.2009 erfolgen Nachbeurkundungen von im Ausland erfolgten Personenstandsfällen nicht mehr nur beim Standesamt I in Berlin; in der Regel werden sie dezentral beim Standesamt des Wohnsitzes oder gewöhnlichen Aufenthalts beurkundet. Ziele sind die Straffung von Arbeitsabläufen, Entlastung des Standesamts I in Berlin sowie kürzere Bearbeitungszeiten für den Bürger.

Zur Vermeidung von Doppelbeurkundungen werden entsprechende Suchverzeichnisse beim Standesamt I in Berlin geführt.

Mit Inkrafttreten des 2. PStRÄndG am 1. November 2017 ist für die Beurkundung von Personenstandsfällen bzw. für familienrechtliche Beurkundungen mit Auslandsbezug das Standesamt I in Berlin nicht mehr für Personen zuständig, die bereits einen Wohnsitz im Inland hatten. In diesen Fällen ist das Standesamt des letzten inländischen Wohnsitzes oder allgemeinen Aufenthaltes zuständig. Dies gilt für die folgenden Übermittlungsanlässe:

- Eheschließungen im Ausland oder vor ermächtigten Personen im Inland (§ 34 PStG)
- Begründung von Lebenspartnerschaften im Ausland (§ 35 PStG)
- Geburten und Sterbefälle im Ausland (§ 36 PStG)
- Erklärungen zur Namensführung von Ehegatten (§ 41 PStG)
- Erklärungen zur Namensführung von Lebenspartnern (§ 42 PStG)
- Erklärungen zur Namensangleichung (§ 43 PStG)
- Erklärungen zur Namensführung des Kindes (§ 45 PStG)

Die Zuständigkeit für Anträge auf Beurkundung o.g. Personenstandsfälle oder Erklärungen, die vor dem 1. November 2017 eingegangen sind, verbleibt beim Standesamt I in Berlin.

Die nachfolgend beschriebenen Mitteilungen beziehen sich auf personenstandsrechtliche Vorgänge einzelner individuell identifizierbarer Personen. Die Datenübermittlung an die Suchverzeichnisse des Standesamts I in Berlin erfolgt sofort im Anschluss an eine Beurkundung.

Im Folgenden werden zunächst die Mitteilungen zu den Verzeichnissen über die Nachbeurkundung von personenstandsrechtlichen Vorgängen im Ausland modelliert. Im Einzelnen sind dies die Mitteilungen zu den Verzeichnissen über

- Eheschließungen im Ausland oder vor einer ermächtigten Person gemäß § 34 PStG
- Begründung von Lebenspartnerschaften gemäß § 35 PStG
- Geburten und Sterbefälle im Ausland gemäß § 36 PStG.

Anschließend werden die Mitteilungen zu den Verzeichnissen anlässlich der familienrechtlichen Beurkundungen modelliert. Im Einzelnen sind dies die Mitteilungen zu den Verzeichnissen über

- Erklärungen zur Namensführung von Ehegatten gemäß § 41 PStG,
- Erklärungen zur Namensführung von Lebenspartnerschaften gemäß § 42 PStG,
- Erklärungen zur Namensangleichung gemäß § 43 PStG,
- Erklärungen zur Namensführung des Kindes gemäß § 45 PStG.

Gesonderte Nachrichten zu Suchanfragen zu den Verzeichnissen sind an dieser Stelle nicht modelliert worden. Gemäß PStV sind Einsichtnahmen in alle zu führenden Suchregister möglich.

6.2 Übersicht über den Ablauf

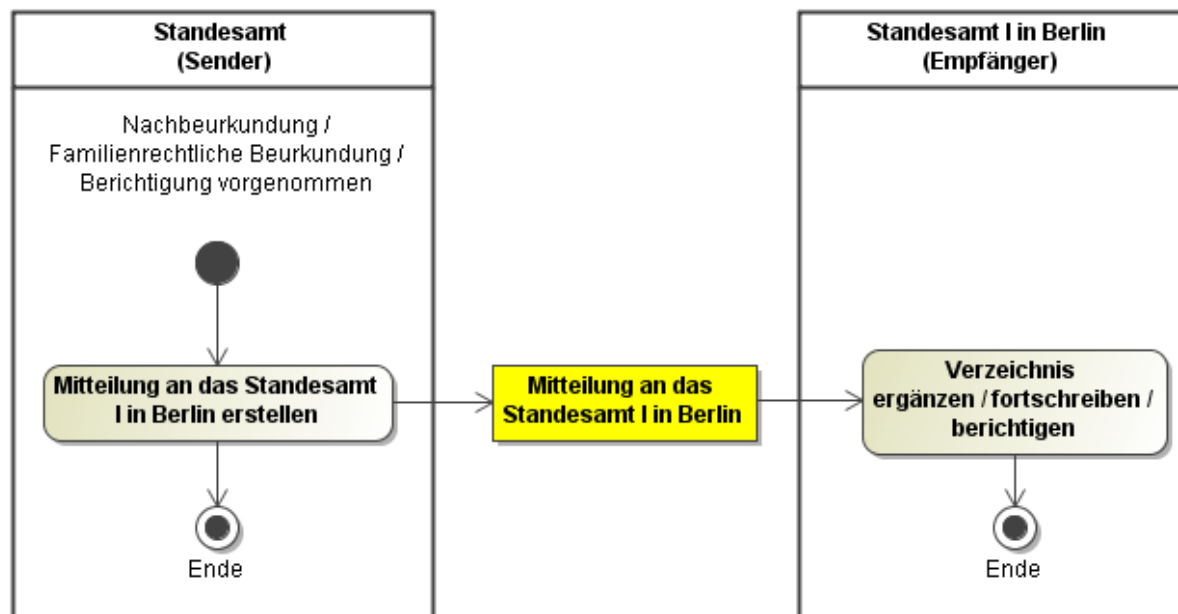
Es ergibt sich ein einfacher UseCase (siehe [Abbildung 6.1 auf Seite 324](#)) für die Struktur der zu modellierenden Übertragung von Nachrichten (Mitteilungen). Es handelt sich um Nachrichten, die ereignisbezogen und asynchron übermittelt werden.

Abbildung 6.1. Mitteilungen zwischen Standesämtern und dem Standesamt I in Berlin



Dabei haben alle Mitteilungsprozesse die gleiche Form: Eine Nachricht wird von Standesamt A an das Standesamt I in Berlin gesandt, welches sie formal auswertet und an die interne Verarbeitung weiterleitet. Dieser Prozess ist in [Abbildung 6.2 auf Seite 325](#) dargestellt.

Abbildung 6.2. Allgemeines Prozessmodell für Mitteilungen an das Standesamt I in Berlin



6.3 Übersicht über die Nachrichten

Die Nachrichten in diesem Kapitel bilden in ihrer Gesamtheit die zweite Nachrichten-Hauptgruppe und befinden sich daher in dem Nummerkreis 02XXXX. Diese Nachrichtenhauptgruppe mit dem Namen **stA1B** ist in die Untergruppen **Geburt**(021XXX), **Ehe**(022XXX), **Lebenspartnerschaft**(023XXX), **Sterbefall**(024XXX) und **Familienrecht**(025XXX) unterteilt.

In den folgenden Tabellen sind die Titel aller Nachrichten aus dem Bereich der Datenübermittlung an Verzeichnisse des Standesamts I in Berlin dargestellt, gegliedert in Nachrichten aufgrund von Haupteinträgen, Folgebeurkundungen und Erklärungen. Die Nachrichten sind anhand der Untergruppen sortiert.

Nachrichten aufgrund eines Haupteintrages		
Nachrichtenname	Untergruppe	Nachricht
Mitteilung über eine Geburt im Ausland an das Standesamt I in Berlin	Geburt	Nachricht 021010
Mitteilung über eine Eheschließung im Ausland an das Standesamt I in Berlin	Ehe	Nachricht 022010
Mitteilung über die Begründung einer Lebenspartnerschaft im Ausland an das Standesamt I in Berlin	LP	Nachricht 023010
Mitteilung über einen Sterbefall im Ausland an das Standesamt I in Berlin	Sterbefall	Nachricht 024010

Nachrichten aufgrund einer Folgebeurkundung		
Nachrichtenname	Untergruppe	Nachricht
Mitteilung über die Folgebeurkundung zu einer Geburt im Ausland an das Standesamt I in Berlin	Geburt	Nachricht 021020
Mitteilung über die Folgebeurkundung zu einer Eheschließung im Ausland an das Standesamt I in Berlin	Ehe	Nachricht 022020

Nachrichten aufgrund einer Folgebeurkundung		
Nachrichtenname	Untergruppe	Nachricht
Mitteilung über die Folgebeurkundung zu einer im Ausland begründeten Lebenspartnerschaft an das Standesamt I in Berlin	LP	Nachricht 023020

Nachrichten aufgrund einer familienrechtlichen Beurkundung		
Nachrichtenname	Untergruppe	Nachricht
Mitteilung über die Namensänderung eines Kindes an das Standesamt I in Berlin	Familienrecht	Nachricht 025010
Mitteilung über die Namensänderung von Ehegatten an das Standesamt I in Berlin	Familienrecht	Nachricht 025020
Mitteilung über die Namensänderung von Lebenspartnern an das Standesamt I in Berlin	Familienrecht	Nachricht 025030
Mitteilung über die Namensangleichung an das Standesamt I in Berlin	Familienrecht	Nachricht 025040

6.4 Datentypen

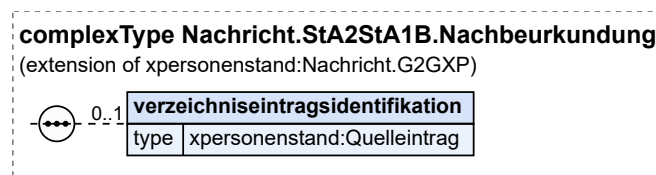
In diesem Abschnitt werden die Datentypen beschrieben, die nur im Kontext der Datenübermittlung zwischen Standesämtern und den Verzeichnissen und Sammlungen des Standesamts I in Berlin relevant sind.

6.4.1 Allgemeiner Nachrichtenteil an das Nachbarbeurkundungsverzeichnis

Typ: `Nachricht.StA2StA1B.Nachbeurkundung` (abstrakt)

Diese Klasse bildet den abstrakten, allgemeinen Typ einer Nachricht von einem Standesamt an Nachbarbeurkundungsverzeichnisse des Standesamts I in Berlin.

Abbildung 6.3. Nachricht.StA2StA1B.Nachbeurkundung



Dieser Typ ist eine Erweiterung des Basistyps `Nachricht.G2GXP` (siehe [Abschnitt 2.5.22 auf Seite 67](#)).

Kindelemente von <code>Nachricht.StA2StA1B.Nachbeurkundung</code>			
Kindelement	Typ	Anz.	Seite
nachrichtenkopf	<code>Nachrichtenkopf.G2G</code>	1	69
ansprechpartner	<code>datatypeC</code>	0..1	882 *
vorgangsidentifikation	<code>Identifikation.Ereignis</code>	0..1	881 *
ereignis.zeitpunkt	<code>xs:dateTime</code>	1	
ereignis.zeichen	<code>Identifikation.Ereignis.Zeichen</code>	1	
verzeichniseintragsidentifikation	<code>Quelleintrag</code>	0..1	49 *

Kindelemente von <code>Nachricht.StA2StA1B.Nachbeurkundung</code>			
Kindelement	Typ	Anz.	Seite
Dieser Container enthält die Daten, die für die Identifikation eines Eintrags in einem Verzeichnis des Standesamts I in Berlin benötigt werden, um diesen Eintrag fortzuführen.			
Dies sind die Identifikationsdaten der Grundbeurkundung im Standesamt, das die Nachbeurkundung vorgenommen hat. Dementsprechend ist dieser Container im Falle einer Grundbeurkundung nicht mitzuteilen.			

6.4.1.1 Nutzung des Datentyps

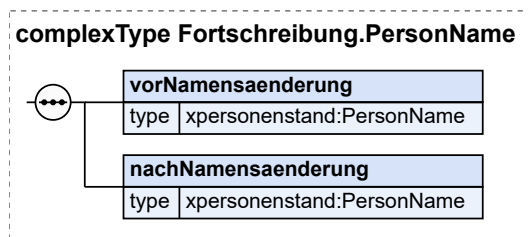
Von diesem Typ leiten ab: [stA1B.Ehe.022010](#), [stA1B.Ehe.022020](#), [stA1B.Ehe.022100](#), [stA1B.Geburt.021010](#), [stA1B.Geburt.021020](#), [stA1B.Geburt.021100](#), [stA1B.LP.023010](#), [stA1B.LP.023020](#), [stA1B.Sterbefall.024010](#), [stA1B.Sterbefall.024100](#)

6.4.2 Fortschreibung von Namen einer Person im Standesamt I in Berlin

Typ: `Fortschreibung.PersonName`

Dieser Container fasst die Informationen über den Namen einer Person zusammen, die für die Fortschreibung der Nachbeurkundungsverzeichnisse des Standesamts I in Berlin benötigt werden.

Abbildung 6.4. `Fortschreibung.PersonName`



Kindelemente von <code>Fortschreibung.PersonName</code>			
Kindelement	Typ	Anz.	Seite
vorNamensaenderung	<code>PersonName</code>	1	33 *
Für Plausibilitätsprüfungen sind hier die unmittelbar vor der Namensänderung geführten Namen einer Person mitzuteilen.			
nachNamensaenderung	<code>PersonName</code>	1	33 *
Hier sind die Namen einer Person nach der Namensänderung mitzuteilen.			

6.4.2.1 Nutzung des Datentyps

Dieser Typ kann in den folgenden Nachrichten übermittelt werden: [021020](#), [022020](#), [023020](#)

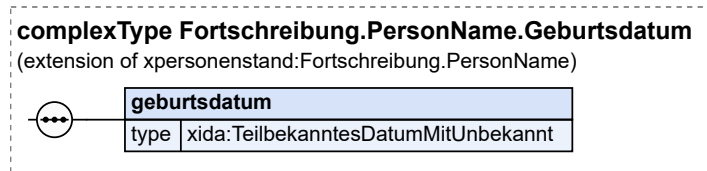
Von diesem Typ leiten ab: [Fortschreibung.PersonName.Geburtsdatum](#)

6.4.3 Fortschreibung von Namen einer Person im Standesamt I in Berlin mit Angabe des Geburtsdatums

Typ: `Fortschreibung.PersonName.Geburtsdatum`

Dieser Container fasst die Informationen über den Namen und das Geburtsdatum einer Person zusammen, die für die Fortschreibung der Verzeichnisse des Standesamts I in Berlin benötigt werden.

Abbildung 6.5. Fortschreibung.PersonName.Geburtsdatum



Dieser Typ ist eine Erweiterung des Basistyps **Fortschreibung.PersonName** (siehe [Abschnitt 6.4.2 auf Seite 327](#)).

Kindelemente von Fortschreibung.PersonName.Geburtsdatum			
Kindelement	Typ	Anz.	Seite
vorNamensaenderung	PersonName	1	33 *
nachNamensaenderung	PersonName	1	33 *
geburtsdatum	TeilbekanntesDatumMitUnbekannt	1	881 *
Hier wird das Geburtsdatum der Person mitgeteilt.			

6.4.3.1 Nutzung des Datentyps

Dieser Typ kann in den folgenden Nachrichten übermittelt werden: [025020](#), [025030](#), [025040](#)

6.5 Beurkundung einer Geburt

6.5.1 Nachbeurkundung einer Geburt im Ausland

Der Prozess beginnt, wenn ein Deutscher oder eine dem deutschen Personalstatut unterliegende Person im Ausland geboren wurde und diese Geburt auf Antrag eines Berechtigten im Geburtenregister beurkundet worden ist. Neben den zu fertigenden Mitteilungen analog der Nachrichten anlässlich der Beurkundung von Personenstandsfällen im Inland hat das Standesamt gemäß § 36 PStG entsprechende Nachrichten an das Standesamt I in Berlin zu den dortigen Verzeichnissen über nachbeurkundete Personenstandsfälle zu senden.

Die Struktur dieses Prozesses entspricht dem allgemeinen Prozessmodell für die Datenübermittlungen an das Standesamt I in Berlin, das in [Abbildung 6.2 auf Seite 325](#) dargestellt ist.

6.5.1.1 Mitteilung über eine Geburt im Ausland an das Standesamt I in Berlin

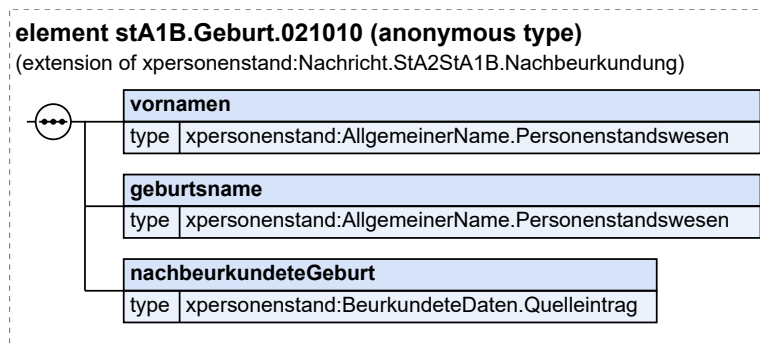
Nachricht: **stA1B.Geburt.021010**

Diese Nachricht wird übermittelt nach einer Nachbeurkundung einer Geburt im Ausland.

Rechtsgrundlagen:

- § 57 Abs. 1 Nr. 2 PStV

Abbildung 6.6. stA1B.Geburt.021010



Diese Nachricht ist eine Erweiterung des Basistyps `Nachricht.StA2StA1B.Nachbeurkundung` (siehe [Abschnitt 6.4.1 auf Seite 326](#)).

Kindelemente von stA1B.Geburt.021010			
Kindelement	Typ	Anz.	Seite
nachrichtenkopf	Nachrichtenkopf.G2G	1	69
ansprechpartner	datatypeC	0..1	882 *
vorgangsidentifikation	Identifikation.Ereignis	0..1	881 *
ereignis.zeitpunkt	xs:dateTime	1	
ereignis.zeichen	Identifikation.Ereignis.Zeichen	1	
verzeichniseintragsidentifikation	Quelleintrag	0..1	49 *
vornamen	AllgemeinerName. Personenstandswesen	1	36 *
Hier sind die Vornamen mitzuteilen.			
geburtsname	AllgemeinerName. Personenstandswesen	1	36 *
Hier ist der Geburtsname mitzuteilen.			
nachbeurkundeteGeburt	BeurkundeteDaten.Quelleintrag	1	54 *
Hier werden die in Deutschland beurkundeten Daten der Geburt im Ausland übermittelt. Der Registereintrag und der Ereignisort sind in jedem Fall mitzuteilen.			

6.5.2 Folgebeurkundung einer nachbeurkundeten Geburt im Ausland

Der Prozess beginnt, nachdem im Geburtenregister einer nachbeurkundeten Auslandsgeburt eine Folgebeurkundung über die Sortierung der Vornamen, die Änderung oder Angleichung des Namens des Kindes oder über die Annahme als Kind oder deren Aufhebung beurkundet wurde.

Neben den zu fertigenden Mitteilungen analog der Nachrichten anlässlich der Beurkundung von Personenstandsfällen im Inland hat das Standesamt gemäß § 57 PStV eine entsprechende Nachricht an das Standesamt I in Berlin zu dem dortigen Verzeichnis über nachbeurkundete Geburten zu senden.

Das Standesamt I in Berlin sucht anhand der Registeridentifikation des deutschen Standesamts den Verzeichniseintrag und trägt die neue Namensführung ein.

Die Struktur dieses Prozesses entspricht dem allgemeinen Prozessmodell für die Datenübermittlungen an das Standesamt I in Berlin, das in [Abbildung 6.2 auf Seite 325](#) dargestellt ist.

6.5.2.1 Mitteilung über die Folgebeurkundung zu einer Geburt im Ausland an das Standesamt I in Berlin

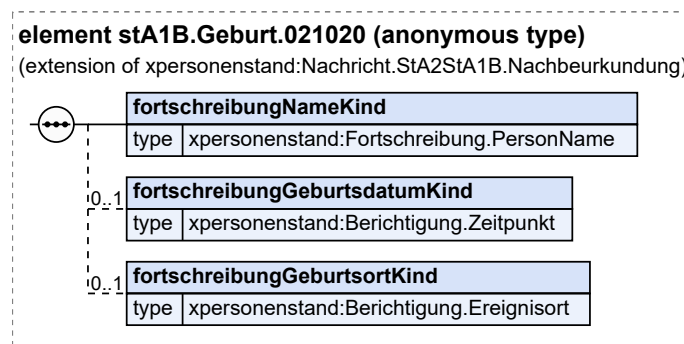
Nachricht: **stA1B.Geburt.021020**

Diese Nachricht wird übermittelt nach einer Folgebeurkundung einer in Deutschland nachbeurkundeten Geburt im Ausland.

Rechtsgrundlagen:

- § 57 Abs. 4 Nr. 2 PStV; § 57 Abs. 5 Nr. 5 PStV, außerdem § 45a PStG

Abbildung 6.7. stA1B.Geburt.021020



Diese Nachricht ist eine Erweiterung des Basistyps **Nachricht.StA2StA1B.Nachbeurkundung** (siehe [Abschnitt 6.4.1 auf Seite 326](#)).

Kindelemente von stA1B.Geburt.021020			
Kindelement	Typ	Anz.	Seite
nachrichtenkopf	Nachrichtenkopf.G2G	1	69
ansprechpartner	datatypeC	0..1	882 *
vorgangsidentifikation	Identifikation.Ereignis	0..1	881 *
ereignis.zeitpunkt	xs:dateTime	1	
ereignis.zeichen	Identifikation.Ereignis.Zeichen	1	
verzeichniseintragsidentifikation	Quelleintrag	0..1	49 *
fortschreibungNameKind	Fortschreibung.PersonName	1	327 *
Hier sind die Informationen über den geänderten Namen des Kindes zu übermitteln.			
fortschreibungGeburtsdatumKind	Berichtigung.Zeitpunkt	0..1	77 *
Sofern sich mit der Namensänderung des Kindes auch das Geburtsdatum des Kindes geändert hat, sind hier die Informationen über das geänderte Geburtsdatum des Kindes zu übermitteln.			
fortschreibungGeburtsortKind	Berichtigung.Ereignisort	0..1	77 *
Sofern sich mit der Namensänderung des Kindes auch der Geburtsort des Kindes geändert hat, sind hier die Informationen über den geänderten Geburtsort des Kindes zu übermitteln.			

6.6 Beurkundung einer Eheschließung

6.6.1 Nachbeurkundung einer Eheschließung im Ausland

Der Prozess beginnt, wenn

- ein Deutscher oder eine dem deutschen Personalstatut unterliegende Person im Ausland die Ehe geschlossen hat oder
- Nichtdeutsche vor einer von der Regierung des Staates, dem einer der Eheschließenden angehört, ordnungsgemäß ermächtigten Person in der nach dem Recht dieses Staates vorgeschriebenen Form im Inland eine Ehe geschlossen haben

und diese auf Antrag eines Berechtigten im Eheregister beurkundet worden ist.

Neben den zu fertigenden Mitteilungen analog der Nachrichten anlässlich der Beurkundung von Personenstandsfällen im Inland hat das Standesamt gemäß § 34 PStG entsprechende Nachrichten an das Standesamt I in Berlin zu den dortigen Verzeichnissen über nachbeurkundete Personenstandsfälle zu senden.

Die Struktur dieses Prozesses entspricht dem allgemeinen Prozessmodell für die Datenübermittlungen an das Standesamt I in Berlin, das in [Abbildung 6.2 auf Seite 325](#) dargestellt ist.

6.6.1.1 Mitteilung über eine Eheschließung im Ausland an das Standesamt I in Berlin

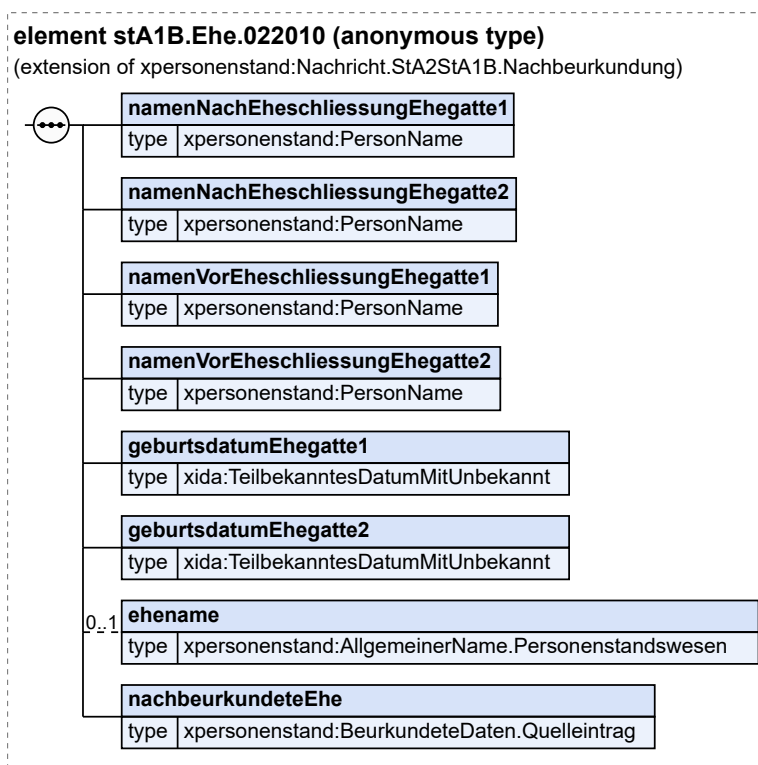
Nachricht: **stA1B.Ehe.022010**

Diese Nachricht wird übermittelt nach einer Nachbeurkundung einer Eheschließung im Ausland.

Rechtsgrundlagen:

- § 58 Abs. 1 Nr. 3 PStV

Abbildung 6.8. stA1B.Ehe.022010



Diese Nachricht ist eine Erweiterung des Basistyps **Nachricht.StA2StA1B.Nachbeurkundung** (siehe [Abschnitt 6.4.1 auf Seite 326](#)).

Kindelemente von stA1B.Ehe.022010			
Kindelement	Typ	Anz.	Seite
nachrichtenkopf	Nachrichtenkopf.G2G	1	69
ansprechpartner	datatypeC	0..1	882 *
vorgangsidentifikation	Identifikation.Ereignis	0..1	881 *
ereignis.zeitpunkt	xs:dateTime	1	
ereignis.zeichen	Identifikation.Ereignis.Zeichen	1	
verzeichniseintragsidentifikation	Quelleintrag	0..1	49 *
namenNachEheschliessungEhegatte1	PersonName	1	33 *
Es sind die Namen nach der Eheschließung mitzuteilen.			
namenNachEheschliessungEhegatte2	PersonName	1	33 *
Es sind die Namen nach der Eheschließung mitzuteilen.			
namenVorEheschliessungEhegatte1	PersonName	1	33 *
Es sind die Namen vor der Eheschließung mitzuteilen.			
namenVorEheschliessungEhegatte2	PersonName	1	33 *
Es sind die Namen vor der Eheschließung mitzuteilen.			
geburtsdatumEhegatte1	TeilbekanntesDatumMitUnbekannt	1	881
geburtsdatumEhegatte2	TeilbekanntesDatumMitUnbekannt	1	881
ehename	AllgemeinerName. Personenstandswesen	0..1	36 *
Sofern vorhanden wird hier der Ehename mitgeteilt.			
nachbeurkundeteEhe	BeurkundeteDaten.Quelleintrag	1	54 *
Hier werden die in Deutschland beurkundeten Daten der Eheschließung im Ausland übermittelt.			
Der Registereintrag und der Ereignisort sind in jedem Fall mitzuteilen.			

6.6.2 Folgebeurkundung einer nachbeurkundeten Eheschließung im Ausland

Der Prozess beginnt, nachdem im Eheregister einer nachbeurkundeten Auslandseheschließung eine Folgebeurkundung über eine Sortierung der Vornamen oder eine Änderung des Namens eines oder beider Ehegatten aufgenommen wurde.

Neben den zu fertigenden Mitteilungen analog der Nachrichten anlässlich der Beurkundung von Personenstandsfällen im Inland hat das Standesamt gemäß § 58 PStV eine entsprechende Nachricht an das Standesamt I in Berlin zu dem dortigen Verzeichnis über nachbeurkundete Eheschließungen zu senden.

Das Standesamt I in Berlin sucht anhand der Registeridentifikation des deutschen Standesamts den Verzeichniseintrag und trägt die neue Namensführung ein.

Die Struktur dieses Prozesses entspricht dem allgemeinen Prozessmodell für die Datenübermittlungen an das Standesamt I in Berlin, das in [Abbildung 6.2 auf Seite 325](#) dargestellt ist.

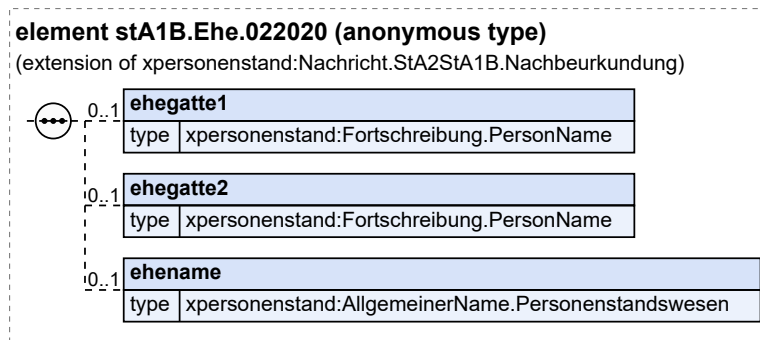
6.6.2.1 Mitteilung über die Folgebeurkundung zu einer Eheschließung im Ausland an das Standesamt I in Berlin

Nachricht: stA1B.Ehe.022020

Diese Nachricht wird übermittelt nach einer Folgebeurkundung einer in Deutschland nachbeurkundeten Eheschließung im Ausland.

Rechtsgrundlagen:

- § 58 Abs. 2 Nr. 3 PStV sowie § 45a PStG

Abbildung 6.9. stA1B.Ehe.022020

Diese Nachricht ist eine Erweiterung des Basistyps `Nachricht.StA2StA1B.Nachbeurkundung` (siehe [Abschnitt 6.4.1 auf Seite 326](#)).

Kindelemente von stA1B.Ehe.022020			
Kindelement	Typ	Anz.	Seite
nachrichtenkopf	Nachrichtenkopf.G2G	1	69
ansprechpartner	datatypeC	0..1	882 *
vorgangsidentifikation	Identifikation.Ereignis	0..1	881 *
ereignis.zeitpunkt	xs:dateTime	1	
ereignis.zeichen	Identifikation.Ereignis.Zeichen	1	
verzeichniseintragsidentifikation	Quelleintrag	0..1	49 *
ehegatte1	Fortschreibung.PersonName	0..1	327 *
Sofern sich durch die Namensänderung der Name des ersten Ehegatten geändert hat, ist dieser hier zu übermitteln.			
ehegatte2	Fortschreibung.PersonName	0..1	327 *
Sofern sich durch die Namensänderung der Name des zweiten Ehegatten geändert hat, ist dieser hier zu übermitteln.			
ehename	AllgemeinerName.Personenstandswesen	0..1	36 *
Sofern nachträglich ein Ehename bestimmt oder ein bereits bestehender Ehename geändert wurde, ist dieser hier mitzuteilen.			

6.7 Beurkundung einer Lebenspartnerschaft

6.7.1 Nachbeurkundung einer Begründung einer Lebenspartnerschaft im Ausland

Der Prozess beginnt, wenn ein Deutscher oder eine dem deutschen Personalstatut unterliegende Person im Ausland eine Lebenspartnerschaft im Sinne des Lebenspartnerschaftsgesetzes begründet hat und diese Lebenspartnerschaft auf Antrag eines Berechtigten im Lebenspartnerschaftsregister beurkundet worden ist. Neben den zu fertigenden Mitteilungen analog der Nachrichten anlässlich der Beurkundung von Personenstandsfällen im Inland hat das Standesamt gemäß § 35 Abs. 4 PStG entsprechen-

de Nachrichten an das Standesamt I in Berlin zu den dortigen Verzeichnissen über nachbeurkundete Personenstandsfälle zu senden.

Die Struktur dieses Prozesses entspricht dem allgemeinen Prozessmodell für die Datenübermittlungen an das Standesamt I in Berlin, das in [Abbildung 6.2 auf Seite 325](#) dargestellt ist.

6.7.1.1 Mitteilung über die Begründung einer Lebenspartnerschaft im Ausland an das Standesamt I in Berlin

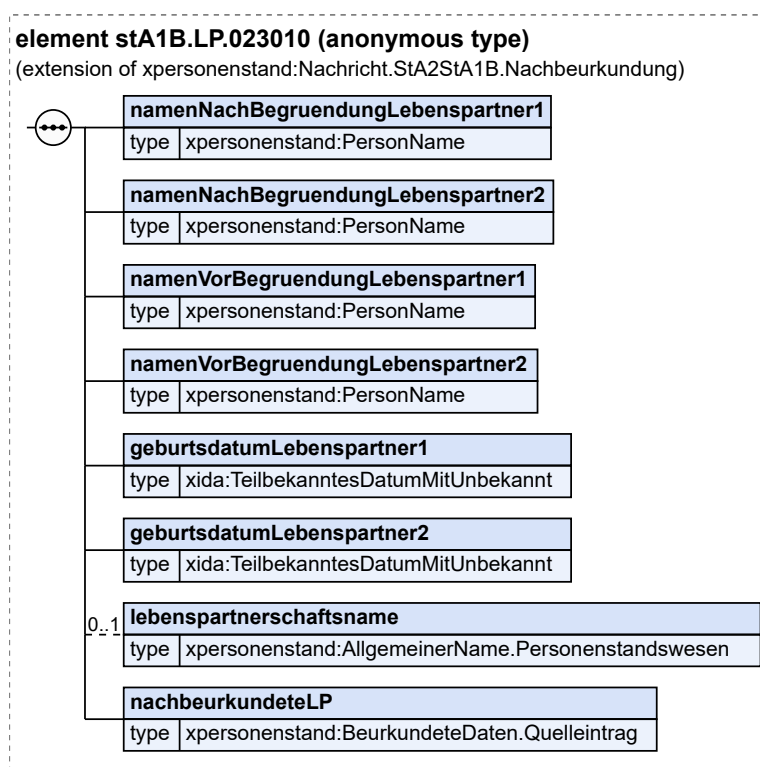
Nachricht: **stA1B.LP.023010**

Diese Nachricht wird übermittelt nach einer Nachbeurkundung einer Lebenspartnerschaft im Ausland.

Rechtsgrundlagen:

- § 59 Abs. 1 Nr. 3 PStV

Abbildung 6.10. stA1B.LP.023010



Diese Nachricht ist eine Erweiterung des Basistyps `Nachricht.StA2StA1B.Nachbeurkundung` (siehe [Abschnitt 6.4.1 auf Seite 326](#)).

Kindelemente von stA1B.LP.023010			
Kindelement	Typ	Anz.	Seite
nachrichtenkopf	Nachrichtenkopf.G2G	1	69
ansprechpartner	datatypeC	0..1	882 *
vorgangsidentifikation	Identifikation.Ereignis	0..1	881 *
ereignis.zeitpunkt	xs:dateTime	1	
ereignis.zeichen	Identifikation.Ereignis.Zeichen	1	

Kindelemente von stA1B.LP.023010			
Kindelement	Typ	Anz.	Seite
verzeichniseintragsidentifikation	Quelleintrag	0..1	49 *
namenNachBegrundungLebenspartner1	PersonName	1	33 *
Es sind die Namen nach der Begründung der Lebenspartnerschaft mitzuteilen.			
namenNachBegrundungLebenspartner2	PersonName	1	33 *
Es sind die Namen nach der Begründung der Lebenspartnerschaft mitzuteilen.			
namenVorBegrundungLebenspartner1	PersonName	1	33 *
Es sind die Namen vor der Begründung der Lebenspartnerschaft mitzuteilen.			
namenVorBegrundungLebenspartner2	PersonName	1	33 *
Es sind die Namen vor der Begründung der Lebenspartnerschaft mitzuteilen.			
geburtsdatumLebenspartner1	TeilbekanntesDatumMitUnbekannt	1	881 *
Hier ist das Geburtsdatum der als <i>Lebenspartner1</i> übermittelten Person anzugeben.			
geburtsdatumLebenspartner2	TeilbekanntesDatumMitUnbekannt	1	881 *
Hier ist das Geburtsdatum der als <i>Lebenspartner2</i> übermittelten Person anzugeben.			
lebenspartnerschaftsname	AllgemeinerName. Personenstandswesen	0..1	36 *
Sofern vorhanden wird hier der Lebenspartnerschaftsname mitgeteilt.			
nachbeurkundeteLP	BeurkundeteDaten.Quelleintrag	1	54 *
Hier werden die in Deutschland beurkundeten Daten der Begründung einer Lebenspartnerschaft im Ausland übermittelt.			
Der Registereintrag und der Ereignisort sind in jedem Fall mitzuteilen.			

6.7.2 Fortschreibung einer nachbeurkundeten Begründung einer Lebenspartnerschaft im Ausland

Der Prozess beginnt, nachdem im Lebenspartnerschaftsregister einer nachbeurkundeten, im Ausland begründeten Lebenspartnerschaft die Folgebeurkundung über die Sortierung der Vornamen oder eine Änderung des Namens eines oder beider Lebenspartner aufgenommen wurde.

Neben den zu fertigenden Mitteilungen analog der Nachrichten anlässlich der Beurkundung von Personenstandsfällen im Inland hat das Standesamt gemäß § 59 Abs. 2 Nr. 3 PStV eine entsprechende Nachricht an das Standesamt I in Berlin zu dem dortigen Verzeichnis über nachbeurkundete Lebenspartnerschaften zu senden.

Das Standesamt I in Berlin sucht anhand der Registeridentifikation des deutschen Standesamts den Verzeichniseintrag und trägt die neue Namensführung ein.

Die Struktur dieses Prozesses entspricht dem allgemeinen Prozessmodell für die Datenübermittlungen an das Standesamt I in Berlin, das in [Abbildung 6.2 auf Seite 325](#) dargestellt ist.

6.7.2.1 Mitteilung über die Folgebeurkundung zu einer im Ausland begründeten Lebenspartnerschaft an das Standesamt I in Berlin

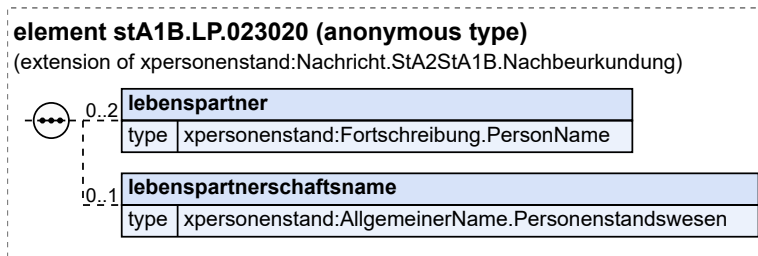
Nachricht: stA1B.LP.023020

Diese Nachricht wird übermittelt nach einer Folgebeurkundung einer in Deutschland nachbeurkundeten Begründung einer Lebenspartnerschaft im Ausland.

Rechtsgrundlagen:

- § 59 Abs. 2 Nr. 3 PStV sowie § 45a PStG

Abbildung 6.11. stA1B.LP.023020



Diese Nachricht ist eine Erweiterung des Basistyps `Nachricht.StA2StA1B.Nachbeurkundung` (siehe [Abschnitt 6.4.1 auf Seite 326](#)).

Kindelemente von stA1B.LP.023020			
Kindelement	Typ	Anz.	Seite
nachrichtenkopf	Nachrichtenkopf.G2G	1	69
ansprechpartner	datatypeC	0..1	882 *
vorgangsidentifikation	Identifikation.Ereignis	0..1	881 *
ereignis.zeitpunkt	xs:dateTime	1	
ereignis.zeichen	Identifikation.Ereignis.Zeichen	1	
verzeichniseintragsidentifikation	Quelleintrag	0..1	49 *
lebenspartner	Fortschreibung.PersonName	0..2	327 *
Sofern sich durch die Namensänderung der Name eines oder beider Lebenspartner geändert hat, ist dieser Sachverhalt hier zu übermitteln.			
lebenspartnerschaftsname	AllgemeinerName. Personenstandswesen	0..1	36 *
Sofern nachträglich ein Lebenspartnerschaftsname bestimmt oder ein bereits bestehender Lebenspartnerschaftsname geändert wurde, ist dieser hier mitzuteilen.			

6.8 Beurkundung eines Sterbefalls

6.8.1 Nachbeurkundung eines Sterbefalls im Ausland

Der Prozess beginnt, wenn ein Deutscher oder eine dem deutschen Personalstatut unterliegende Person im Ausland gestorben ist und dieser Sterbefall auf Antrag eines Berechtigten im Sterberegister beurkundet worden ist. Neben den zu fertigenden Mitteilungen analog der Nachrichten anlässlich der Beurkundung von Personenstandsfällen im Inland hat das Standesamt gemäß § 36 PStG entsprechende Nachrichten an das Standesamt I in Berlin zu den dortigen Verzeichnissen über nachbeurkundete Personenstandsfälle zu senden.

Die Struktur dieses Prozesses entspricht dem allgemeinen Prozessmodell für die Datenübermittlungen an das Standesamt I in Berlin, das in [Abbildung 6.2 auf Seite 325](#) dargestellt ist.

6.8.1.1 Mitteilung über einen Sterbefall im Ausland an das Standesamt I in Berlin

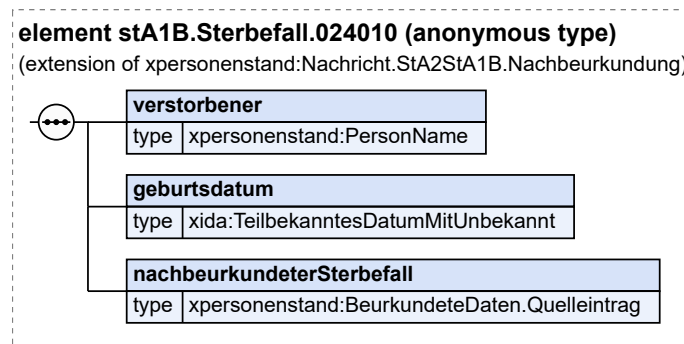
Nachricht: `stA1B.Sterbefall.024010`

Diese Nachricht wird übermittelt nach einer Nachbeurkundung eines Sterbefalls im Ausland.

Rechtsgrundlagen:

- § 60 Abs. 1 Nr. 4 PStV

Abbildung 6.12. stA1B.Sterbefall.024010



Diese Nachricht ist eine Erweiterung des Basistyps `Nachricht.StA2StA1B.Nachbeurkundung` (siehe [Abschnitt 6.4.1 auf Seite 326](#)).

Kindelemente von stA1B.Sterbefall.024010			
Kindelement	Typ	Anz.	Seite
nachrichtenkopf	Nachrichtenkopf.G2G	1	69
ansprechpartner	datatypeC	0..1	882 *
vorgangsidentifikation	Identifikation.Ereignis	0..1	881 *
ereignis.zeitpunkt	xs:dateTime	1	
ereignis.zeichen	Identifikation.Ereignis.Zeichen	1	
verzeichniseintragsidentifikation	Quelleintrag	0..1	49 *
verstorbener	PersonName	1	33 *
Hier ist der Name des Verstorbenen mitzuteilen.			
geburtsdatum	TeilbekanntesDatumMitUnbekannt	1	881 *
Hier ist das Geburtsdatum des Verstorbenen mitzuteilen.			
nachbeurkundeterSterbefall	BeurkundeteDaten.Quelleintrag	1	54 *
Hier werden die in Deutschland beurkundeten Daten des Sterbefalls im Ausland übermittelt.			
Der Registereintrag und der Ereignisort sind in jedem Fall mitzuteilen.			

6.9 Familienrechtliche Beurkundungen

6.9.1 Mitteilung zum Verzeichnis der Namensserklärungen von Kindern des Standesamts I in Berlin

Der Prozess beginnt, wenn das Standesamt eine Erklärung entgegennimmt, wonach

- Eltern den Geburtsnamen eines Kindes bestimmen,
- ein Kind sich der Bestimmung seines Geburtsnamens durch die Eltern anschließt,

- ein Kind beantragt, den von seiner Mutter zur Zeit seiner Geburt geführten Namen als Geburtsnamen zu erhalten, wenn es den Namen eines Mannes führt, von dem rechtskräftig festgestellt wurde, dass er nicht der Vater des Kindes ist, oder ein Mann diesen Antrag stellt, wenn das Kind das fünfte Lebensjahr noch nicht vollendet hat,
- ein Kind sich der Änderung des Familiennamens der Eltern oder eines Elternteils anschließt,
- der Elternteil, dem die elterliche Sorge zusteht, dem Kind den Namen des anderen Elternteils erteilt,
- der Elternteil, dem die elterliche Sorge allein oder gemeinsam mit dem anderen Elternteil zusteht, und sein Ehegatte, der nicht Elternteil des Kindes ist, oder sein Lebenspartner dem Kind ihren Ehenamen oder ihren Lebenspartnerschaftsnamen erteilen oder diesen Namen dem von dem Kind zur Zeit der Erklärung geführten Namen voranstellen oder anfügen,
- der Inhaber der elterlichen Sorge den Namen eines Kindes gemäß Art. 10 Abs. 3 EGBGB bestimmt

und das Kind in keinem deutschen Geburtenregister beurkundet ist.

Das Standesamt, das eine Namenserklärung entgegennimmt, teilt dies dem Standesamt I in Berlin zum Verzeichnis der Namensklärungen von Kindern mit (§ 45 Abs. 2 PStG in Verbindung mit § 57 Abs. 4 Nr. 2 PStV).

Die Struktur dieses Prozesses entspricht dem allgemeinen Prozessmodell für die Datenübermittlungen an das Standesamt I in Berlin, das in [Abbildung 6.2 auf Seite 325](#) dargestellt ist.

6.9.1.1 Mitteilung über die Namensänderung eines Kindes an das Standesamt I in Berlin

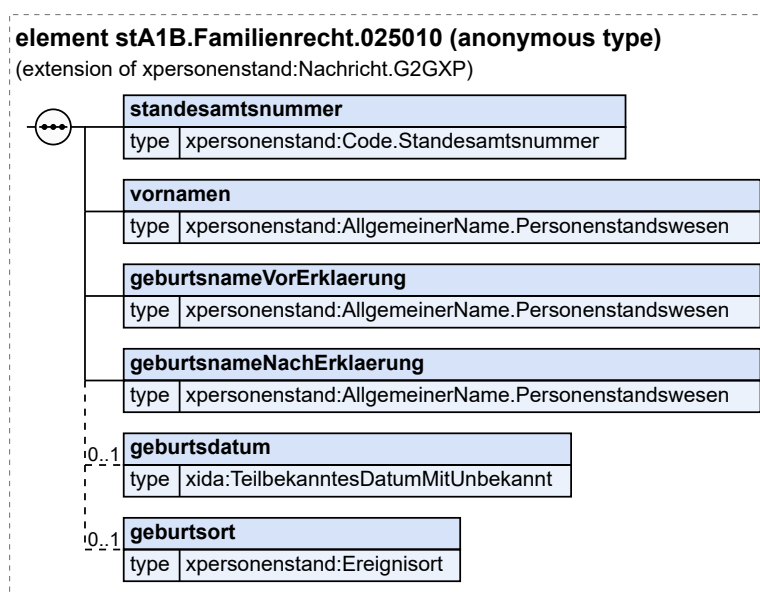
Nachricht: **stA1B.Familienrecht.025010**

Diese Nachricht wird übermittelt nach einer Änderung oder Bestimmung des Geburtsnamens eines Kindes, wenn das Kind in keinem deutschen Geburtenregister beurkundet ist.

Rechtsgrundlagen:

- § 62 Abs. 1 Nr. 1 PStV in Verbindung mit § 57 Abs. 4 Nr. 2 PStV.

Abbildung 6.13. stA1B.Familienrecht.025010



Diese Nachricht ist eine Erweiterung des Basistyps `Nachricht.G2GXP` (siehe [Abschnitt 2.5.22 auf Seite 67](#)).

Kindelemente von <code>stA1B.Familienrecht.025010</code>			
Kindelement	Typ	Anz.	Seite
nachrichtenkopf	<code>Nachrichtenkopf.G2G</code>	1	69
ansprechpartner	<code>datatypeC</code>	0..1	882 *
vorgangsidentifikation	<code>Identifikation.Ereignis</code>	0..1	881 *
ereignis.zeitpunkt	<code>xs:dateTime</code>	1	
ereignis.zeichen	<code>Identifikation.Ereignis.Zeichen</code>	1	
standesamtsnummer	<code>Code.Standesamtsnummer</code>	1	106 *
Hier wird die Standesamtsnummer des Standesamts, das die Erklärung aufnimmt, mitgeteilt. Die Nummer muss identisch sein mit der Standesamtsnummer des Autors im Nachrichtenkopf.			
vornamen	<code>AllgemeinerName. Personenstandswesen</code>	1	36 *
Hier sind die Vornamen des Kindes mitzuteilen.			
geburtsnameVorErklaerung	<code>AllgemeinerName. Personenstandswesen</code>	1	36 *
Hier ist der Geburtsname vor der Erklärung mitzuteilen. Beim Standesamt I in Berlin wird diese Information als <i>Fruehere Namen</i> geführt.			
geburtsnameNachErklaerung	<code>AllgemeinerName. Personenstandswesen</code>	1	36 *
Hier ist der Geburtsname nach der Erklärung mitzuteilen.			
geburtsdatum	<code>TeilbekanntesDatumMitUnbekannt</code>	0..1	881 *
Sofern bekannt, werden hier Angaben zum Tag der Geburt übermittelt.			
geburtsort	<code>Ereignisort</code>	0..1	27 *
Sofern bekannt, werden hier Angaben zum Ort der Geburt übermittelt.			

6.9.2 Mitteilung zum Verzeichnis der Namenserkklärungen von Ehegatten des Standesamts I in Berlin

Der Prozess beginnt, wenn das Standesamt eine Erklärung entgegennimmt, wonach

- Ehegatten nach der Eheschließung einen Ehenamen bestimmen,
- ein Ehegatte seinen Geburtsnamen oder den zur Zeit der Erklärung über die Bestimmung des Ehenamens geführten Namen dem Ehenamen voranstellt oder anfügt oder durch die er diese Erklärung widerruft,
- ein Ehegatte seinen Geburtsnamen oder den bis zur Bestimmung des Ehenamens geführten Namen wieder annimmt,
- Ehegatten den geänderten Namen der Eltern oder eines Elternteils des einen Ehegatten auf ihren Ehenamen erstrecken
- Ehegatten ihren künftig zu führenden Namen gemäß Art. 10 Abs. 2 Satz 1 und 2 EGBGB wählen

und die Ehe in keinem deutschen Eheregister beurkundet ist.

Das Standesamt, das eine Namensklärung entgegennimmt, teilt dies dem Standesamt I in Berlin zum Verzeichnis der Namensklärungen von Ehegatten mit (§ 41 Abs. 2 PStG in Verbindung mit § 58 Abs. 2 Nr. 3 PStV).

Die Struktur dieses Prozesses entspricht dem allgemeinen Prozessmodell für die Datenübermittlungen an das Standesamt I in Berlin, das in [Abbildung 6.2 auf Seite 325](#) dargestellt ist.

6.9.2.1 Mitteilung über die Namensänderung von Ehegatten an das Standesamt I in Berlin

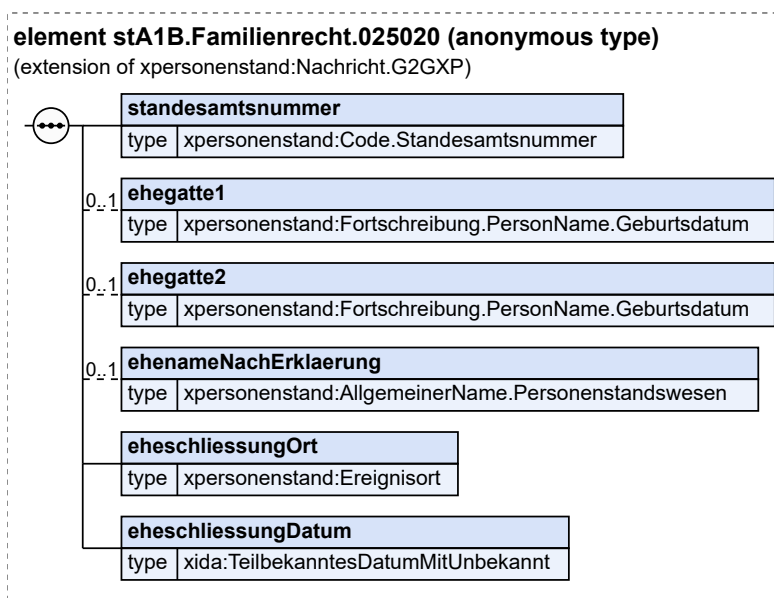
Nachricht: **stA1B.Familienrecht.025020**

Diese Nachricht wird übermittelt nach einer Namensklärung von Ehegatten, wenn die Eheschließung in keinem deutschen Ehregister beurkundet ist.

Rechtsgrundlagen:

- § 62 Abs. 1 Nr. 1 PStV in Verbindung mit § 58 Abs. 2 Nr. 3 PStV

Abbildung 6.14. stA1B.Familienrecht.025020



Diese Nachricht ist eine Erweiterung des Basistyps **Nachricht.G2GXP** (siehe [Abschnitt 2.5.22 auf Seite 67](#)).

Kindelemente von stA1B.Familienrecht.025020			
Kindelement	Typ	Anz.	Seite
nachrichtenkopf	Nachrichtenkopf.G2G	1	69
ansprechpartner	datatypeC	0..1	882 *
vorgangsidentifikation	Identifikation.Ereignis	0..1	881 *
ereignis.zeitpunkt	xs:dateTime	1	

Kindelemente von stA1B.Familienrecht.025020			
Kindelement	Typ	Anz.	Seite
ereignis.zeichen	Identifikation.Ereignis.Zeichen	1	
standesamtsnummer	Code.Standesamtsnummer	1	106 *
Hier wird die Standesamtsnummer des Standesamts, das die Erklärung aufnimmt, mitgeteilt. Die Nummer muss identisch sein mit der Standesamtsnummer des Autors im Nachrichtenkopf.			
ehegatte1	Fortschreibung.PersonName. Geburtsdatum	0..1	327 *
<p>Sofern der erste Ehegatte eine Namensklärung abgibt, sind die Namen des ersten Ehegatten vor und nach der Erklärung sowie dessen Geburtsdatum mitzuteilen. Das heißt insbesondere, dass die Daten des ersten Ehegatten auch dann übermittelt werden, wenn die Namensklärung keine Änderungen an dem Namen des ersten Ehegatten zur Folge hat.</p> <p>Beim Standesamt I in Berlin wird die Information des Namens vor der Erklärung als <i>Fruehere Namen</i> geführt.</p>			
ehegatte2	Fortschreibung.PersonName. Geburtsdatum	0..1	327 *
<p>Sofern der zweite Ehegatte eine Namensklärung abgibt, sind die Namen des zweiten Ehegatten vor und nach der Erklärung sowie dessen Geburtsdatum mitzuteilen. Das heißt insbesondere, dass die Daten des zweiten Ehegatten auch dann übermittelt werden, wenn die Namensklärung keine Änderungen an dem Namen des zweiten Ehegatten zur Folge hat.</p> <p>Beim Standesamt I in Berlin wird die Information des Namens vor der Erklärung als <i>Fruehere Namen</i> geführt.</p>			
eheNameNachErklaerung	AllgemeinerName. Personenstandswesen	0..1	36 *
Außer bei der Wiederannahme eines Geburtsnamens oder des bis zur Bestimmung des Ehenamens geführten Namens ist der EheName zu übermitteln.			
eheschliessungOrt	Ereignisort	1	27 *
Ort der Eheschließung			
eheschliessungDatum	TeilbekanntesDatumMitUnbekannt	1	881 *
Datum der Eheschließung			

6.9.3 Mitteilung zum Verzeichnis der Namensklärungen von Lebenspartnern des Standesamts I in Berlin

Der Prozess beginnt, wenn das Standesamt eine Erklärung entgegennimmt, wonach

- Lebenspartner nach der Begründung der Lebenspartnerschaft einen Lebenspartnerschaftsnamen bestimmen,
- ein Lebenspartner seinen Geburtsnamen oder den zur Zeit der Erklärung über die Bestimmung des Lebenspartnerschaftsnamens geführten Namen dem Lebenspartnerschaftsnamen voranstellt oder anfügt oder durch die er diese Erklärung widerruft,
- ein Lebenspartner seinen Geburtsnamen oder den bis zur Bestimmung des Lebenspartnerschaftsnamens geführten Namen wieder annimmt,
- Lebenspartner den geänderten Namen der Eltern oder eines Elternteils des einen Lebenspartners auf ihren Lebenspartnerschaftsnamen erstrecken
- Lebenspartner ihren künftig zu führenden Namen gemäß Art. 17b Abs. 2 Satz 1 EGBGB wählen

und die Lebenspartnerschaft in keinem deutschen Lebenspartnerschaftsregister beurkundet ist.

Das Standesamt, das eine Namensklärung entgegennimmt, teilt dies dem Standesamt I in Berlin zum Verzeichnis der Lebenspartnerschaften mit (§ 42 Abs. 2 PStG in Verbindung mit § 59 Abs. 2 Nr. 3 PStV).

Die Struktur dieses Prozesses entspricht dem allgemeinen Prozessmodell für die Datenübermittlungen an das Standesamt I in Berlin, das in [Abbildung 6.2 auf Seite 325](#) dargestellt ist.

6.9.3.1 Mitteilung über die Namensänderung von Lebenspartnern an das Standesamt I in Berlin

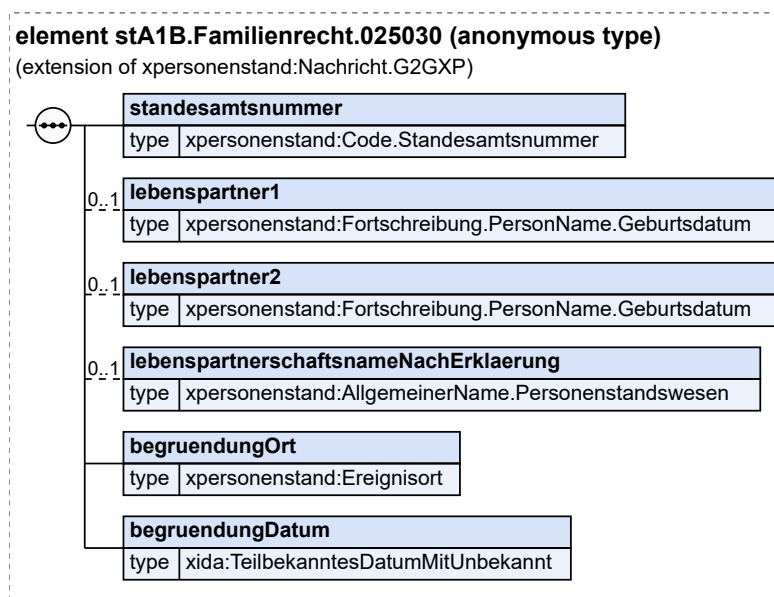
Nachricht: **stA1B.Familienrecht.025030**

Diese Nachricht wird übermittelt nach einer Namensklärung von Lebenspartnern, wenn die Lebenspartnerschaft in keinem deutschen Lebenspartnerschaftsregister beurkundet ist.

Rechtsgrundlagen:

- § 62 Abs. 1 Nr. 1 PStV in Verbindung mit § 59 Abs. 2 Nr. 3 PStV

Abbildung 6.15. stA1B.Familienrecht.025030



Diese Nachricht ist eine Erweiterung des Basistyps **Nachricht.G2GXP** (siehe [Abschnitt 2.5.22 auf Seite 67](#)).

Kindelemente von stA1B.Familienrecht.025030			
Kindelement	Typ	Anz.	Seite
nachrichtenkopf	Nachrichtenkopf.G2G	1	69
ansprechpartner	datatypeC	0..1	882 *
vorgangsidentifikation	Identifikation.Ereignis	0..1	881 *
ereignis.zeitpunkt	xs:dateTime	1	
ereignis.zeichen	Identifikation.Ereignis.Zeichen	1	
standesamtsnummer	Code.Standesamtsnummer	1	106 *

Kindelemente von stA1B.Familienrecht.025030			
Kindelement	Typ	Anz.	Seite
Hier wird die Standesamtsnummer des Standesamts, das die Erklärung aufnimmt, mitgeteilt. Die Nummer muss identisch sein mit der Standesamtsnummer des Autors im Nachrichtenkopf.			
lebenspartner1	Fortschreibung.PersonName. Geburtsdatum	0..1	327 *
<p>Sofern die als Lebenspartner1 bezeichnete Person eine Namenserklärung abgibt, sind die Namen von Lebenspartner1 vor und nach der Erklärung sowie dessen Geburtsdatum mitzuteilen. Das heißt insbesondere, dass die Namen des Lebenspartners1 auch dann übermittelt werden, wenn die Namenserklärung keine Änderungen an dem Namen des Lebenspartners1 zur Folge hat.</p> <p>Beim Standesamt I in Berlin wird die Information des Namens vor der Erklärung als <i>Fruehere Namen</i> geführt.</p>			
lebenspartner2	Fortschreibung.PersonName. Geburtsdatum	0..1	327 *
<p>Sofern die als Lebenspartner2 bezeichnete Person eine Namenserklärung abgibt, sind die Namen von Lebenspartner2 vor und nach der Erklärung sowie dessen Geburtsdatum mitzuteilen. Das heißt insbesondere, dass die Namen des Lebenspartners2 auch dann übermittelt werden, wenn die Namenserklärung keine Änderungen an dem Namen des Lebenspartners2 zur Folge hat.</p> <p>Beim Standesamt I in Berlin wird die Information des Namens vor der Erklärung als <i>Fruehere Namen</i> geführt.</p>			
lebenspartnerschaftsnameNachErklaerung	AllgemeinerName. Personenstandswesen	0..1	36 *
Außer bei der Wiederannahme eines Geburtsnamens oder des bis zur Bestimmung des Lebenspartnerschaftsnamens geführten Namens ist der Lebenspartnerschaftsname zu übermitteln.			
begrueundungOrt	Ereignisort	1	27 *
Ort der Begründung der Lebenspartnerschaft			
begrueundungDatum	TeilbekanntesDatumMitUnbekannt	1	881 *
Datum der Begründung der Lebenspartnerschaft			

6.9.4 Mitteilung zum Verzeichnis für Namensangleichungen des Standesamts I in Berlin

Der Prozess beginnt, wenn das Standesamt eine Erklärung über die Angleichung von Familiennamen und Vornamen nach Art. 47 und Art. 48 EGBGB oder §94 BVFG entgegennimmt.

Das Standesamt, das eine Namenserklärung entgegennimmt, teilt dies dem Standesamt I in Berlin zum Verzeichnis der Namensangleichungen mit (§ 43 Abs. 2 PStG in Verbindung mit §§ 58 Abs. 2 Nr. 3 und 59 Abs. 2 Nr. 3 PStV).

Die Struktur dieses Prozesses entspricht dem allgemeinen Prozessmodell für die Datenübermittlungen an das Standesamt I in Berlin, das in [Abbildung 6.2 auf Seite 325](#) dargestellt ist.

6.9.4.1 Mitteilung über die Namensangleichung an das Standesamt I in Berlin

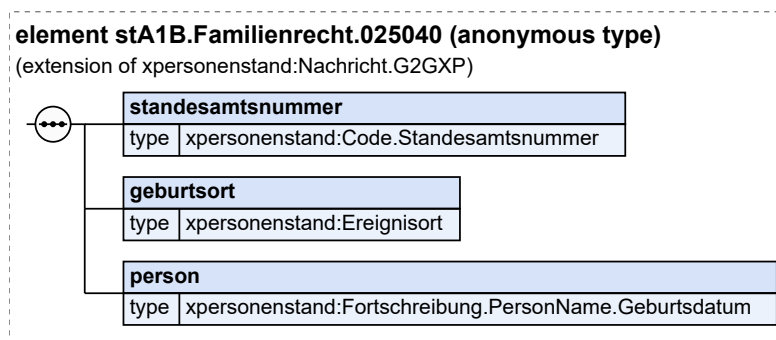
Nachricht: stA1B.Familienrecht.025040

Diese Nachricht wird übermittelt, wenn eine Angleichung eines Namens beurkundet wurde. Findet eine Namensangleichung innerhalb eines Familienverbundes statt, so wird für jede Person eine Mitteilung versandt.

Rechtsgrundlagen:

- § 62 Abs. 1 Nr. 1 PStV in Verbindung mit § 57 Abs. 4 Nr. 2, § 58 Abs. 2 Nr. 3 und 59 Abs. 2 Nr. 3 PStV

Abbildung 6.16. stA1B.Familienrecht.025040



Diese Nachricht ist eine Erweiterung des Basistyps `Nachricht.G2GXP` (siehe [Abschnitt 2.5.22 auf Seite 67](#)).

Kindelemente von <code>stA1B.Familienrecht.025040</code>			
Kindelement	Typ	Anz.	Seite
nachrichtenkopf	<code>Nachrichtenkopf.G2G</code>	1	69
ansprechpartner	<code>datatypeC</code>	0..1	882 *
vorgangsidentifikation	<code>Identifikation.Ereignis</code>	0..1	881 *
ereignis.zeitpunkt	<code>xs:dateTime</code>	1	
ereignis.zeichen	<code>Identifikation.Ereignis.Zeichen</code>	1	
standesamtsnummer	<code>Code.Standesamtsnummer</code>	1	106 *
Hier wird die Standesamtsnummer des Standesamts, das die Angleichung vornimmt, mitgeteilt. Die Nummer muss identisch sein mit der Standesamtsnummer des Autors im Nachrichtenkopf.			
geburtsort	<code>Ereignisort</code>	1	27 *
Hier ist der Geburtsort und der Geburtsstaat mitzuteilen.			
person	<code>Fortschreibung.PersonName.Geburtsdatum</code>	1	327 *
Es sind die Namen der Person vor und nach der Angleichung mitzuteilen sowie dessen Geburtsdatum. Beim Standesamt I in Berlin wird die Information des Namens vor der Angleichung als <i>Fruehere Namen</i> geführt.			

7 Datenübermittlungen zwischen Standesämtern und Meldebehörden

7.1 Ausgangssituation und Zielsetzung

In diesem Kapitel werden die Datenübermittlungen zwischen Standesämtern und Meldebehörden beschrieben. Die Mitteilungspflichten des Standesamts ergeben sich aus § 17 Abs. 4 BMG i.V.m. § 68 PStG und §§ 57 ff PStV. Die Mitteilungspflicht einer Meldebehörde an das Standesamt ergibt sich aus § 56 (3) PStV.

Viele Beurkundungen in einem Standesamt führen zur Fortschreibung des Melderegisters. Vorgangsbezogen werden zu diesem Zwecke Daten übermittelt. Alle nachfolgend beschriebenen Mitteilungen beziehen sich auf personenstandsrechtliche Vorgänge einzelner individuell identifizierbarer Personen. Die Datenübermittlung kann sofort im Anschluss an eine Beurkundung erfolgen.

Die Meldebehörde teilt dem Standesamt die neu vergebene Identifikationsnummer nach einer Geburtsbeurkundung mit.

7.2 Übersicht über den Ablauf

Es ergibt sich ein einfacher UseCase (siehe [Abbildung 7.1 auf Seite 345](#)) für die Struktur der zu modellierenden Übertragung von Nachrichten (Mitteilungen). Es handelt sich um Nachrichten, die ereignisbezogen und asynchron übermittelt werden.

Ereignisbezogen heißt, dass ein bestimmter Vorgang beim Absender - (Abschluss einer Beurkundung im Standesamt, Erhalt der Identifikationsnummer durch die Meldebehörde) - zum Anlass einer Nachricht an die Meldebehörde bzw. das Standesamt wird. Eine Anforderung durch den Empfänger findet nicht statt. Asynchron bedeutet, dass die Nachricht abgesendet wird, ohne dass der Absender auf eine Reaktion des Empfängers wartet.

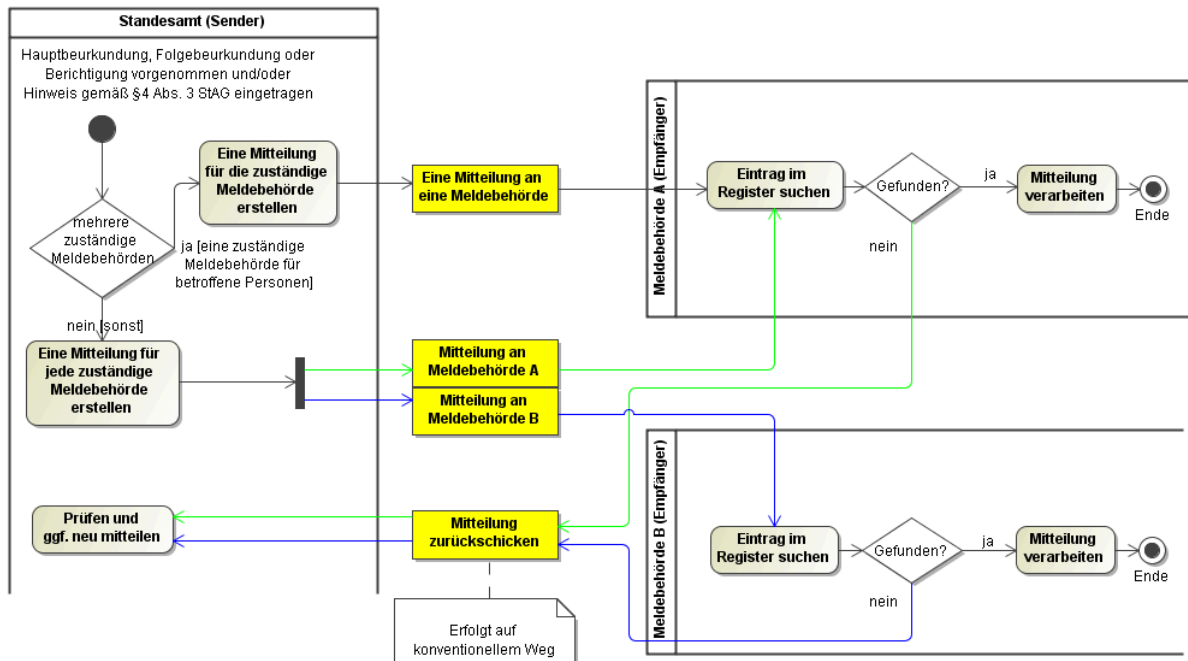
Abbildung 7.1. Mitteilungen zwischen Standesämtern und Meldebehörden (Übersicht)



Der einfachste Mitteilungsprozess hat folgende Form: Eine Nachricht wird vom Standesamt an die zuständige Meldebehörde - in der die dem Standesamt letzte bekannte Anschrift des Bürgers liegt - gesendet, welche sie formal auswertet und intern durch das zugeordnete Fachverfahren verarbeitet.

Die aktuelle alleinige Wohnung oder die Hauptwohnung der betroffenen Person entnimmt das Standesamt den vorgelegten Unterlagen (bspw. Aufenthaltsbescheinigung) oder hat diese selbst - etwa durch Datenübertragung im Rahmen von Datenübermittlungen an Behörden und sonstige öffentliche Stellen i. S. d. §§ 34, 37, 38 oder 39 BMG i. V. m. entsprechendem Landesrecht - ermittelt.

Abbildung 7.2. Allgemeines Prozessmodell Datenübermittlung vom Standesamt an eine Meldebehörde



In einigen Prozessen (bspw. bei der Eheschließung) sind jedoch mehrere Einträge in den Melderegistern vorzunehmen. Hier ist zu berücksichtigen, dass es mehr als eine zuständige Meldebehörde geben kann.

Eine zuständige Meldebehörde für die betroffenen Personen

Für den Fall, dass für die betroffenen Personen die gleiche Meldebehörde zuständig ist (Dieses ist auch der Fall, wenn die beiden Ehegatten unterschiedliche Anschriften in derselben Gemeinde haben), sendet das Standesamt eine Mitteilung an eben diese Meldebehörde. Diese Mitteilung enthält die Daten für alle betroffenen Personen, sowie die Information, dass die empfangende Meldebehörde für beide Personen zuständig ist.

Mehrere zuständige Meldebehörden für die betroffenen Personen

Für den Fall, dass für die betroffenen Personen mehrere Meldebehörden zuständig sind, wird an jede dieser Meldebehörden eine Mitteilung versendet. Diese Mitteilungen *können* neben den Daten zu der betroffenen Person auch Informationen über die jeweilig anderen Personen enthalten. Für jede der übermittelten Personen wird mitgeteilt, ob die empfangende Meldebehörde zuständig ist, damit auf Seiten der Meldebehörden eindeutig erkannt werden kann, nach welcher der beiden Personen, Ehegatte 1/Ehegatte 2 bzw. Lebenspartner 1/Lebenspartner 2, gesucht wird.

Im Prozess der Geburtsbeurkundung muss die empfangende Meldebehörde nach Empfang der Mitteilung des Standesamts als Antwort eine Nachricht verfassen, in der dem Standesamt die neu vergebene Identifikationsnummer des Neugeborenen mitgeteilt wird. Der Prozess wird im [Abschnitt 7.5.1, „Mitteilung einer Geburtsbeurkundung“](#) genau dargestellt.

Erhält eine Meldebehörde eine Nachricht zu Person(en), für die sie nicht (mehr) zuständig ist, gilt Folgendes:

- Ist die zuständige Meldebehörde bekannt, wird die Nachricht unter Verwendung der XInneres-Nachricht `weiterleitung.weiterleitung.0030` weitergeleitet und die XInneres-Nachricht `weiterleitung.abgabe.0031` an den Absender gesandt.
- Ist die zuständige Meldebehörde nicht bekannt, wird die Nachricht mit der XInneres Nachricht `weiterleitung.nichtzustandig.0032` an den Absender zurück gesandt.

Eine positive Empfangsmeldung auf Applikationsebene ist nicht vorgesehen.

Eine detaillierte Beschreibung des Weiterleitungs-Prozesses sowie das dazugehörige Prozessmodell findet sich im XInneres-Basismodul in Kapitel 4.3 „Weiterleiten von Nachrichten“.

7.3 Übersicht über die Nachrichten

Die Nachrichten in diesem Kapitel bilden in ihrer Gesamtheit die dritte Nachrichten-Hauptgruppe und befinden sich daher in dem Nummernkreis `03XXXX`.

Die Nachrichtennummerierung erfolgt analog der Nummerierung der Datenübermittlung zwischen Standesämtern z. B.: **Geburt**(031XXX), **Ehe**(032XXX), **Lebenspartnerschaft**(033XXX) und **registerübergreifende Mitteilungen**(035XXX).

In den folgenden Tabellen sind die Titel aller Nachrichten aus dem Bereich der Datenübermittlung von Standesämtern an Meldebehörden dargestellt. Die Nachrichten sind gemäß des Grundes ihrer Übermittlung auf drei Tabellen verteilt. Die Nachrichten der ersten Tabelle werden aufgrund eines Haupteintrages, die der zweiten Tabelle aufgrund einer Folgebeurkundung, und die in der dritten Tabelle aufgrund eines Hinweises versendet.

Nachrichten aufgrund eines Haupteintrages		
Nachrichtenname	Untergruppe	Nachricht
Mitteilung über eine Geburt an die Meldebehörde	Geburt	Nachricht 031010
Mitteilung der neuvergebenen Identifikationsnummer an das Standesamt	Geburt	Nachricht 031013
Mitteilung über die Eheschließung an die Meldebehörde	Ehe	Nachricht 032010
Mitteilung über die Begründung der Lebenspartnerschaft an die Meldebehörde	Lebenspartnerschaft	Nachricht 033010
Mitteilung über einen Sterbefall an die Meldebehörde	Registerübergreifend	Nachricht 035010

Nachrichten aufgrund einer Folgebeurkundung		
Nachrichtenname	Untergruppe	Nachricht
Mitteilung über die Feststellung der Vaterschaft an die Meldebehörde	Geburt	Nachricht 031011
Mitteilung über das Nichtbestehen der Vaterschaft an die Meldebehörde	Geburt	Nachricht 031012
Mitteilung über die Annahme als Kind an die Meldebehörde	Geburt	Nachricht 031020
Mitteilung einer Änderung des Vornamens oder des Geschlechts an die Meldebehörde	Geburt	Nachricht 031030
Mitteilung über die Namensänderung eines Kindes an die Meldebehörde	Geburt	Nachricht 031040
Mitteilung über die Annahme eines Volljährigen als Kind an die Meldebehörde	Geburt	Nachricht 031041

Nachrichten aufgrund einer Folgebeurkundung		
Nachrichtenname	Untergruppe	Nachricht
Mitteilung über den nachträglichen Eintrag des Hinweises gemäß § 4 Abs. 3 StAG an die Meldebehörde	Geburt	Nachricht 031050
Mitteilung über die Namensänderung von Ehegatten an die Meldebehörde	Ehe	Nachricht 032020
Mitteilung über die Scheidung oder Aufhebung der Ehe an die Meldebehörde	Ehe	Nachricht 032030
Mitteilung über die Namensänderung von Lebenspartnern an die Meldebehörde	Lebenspartnerschaft	Nachricht 033020
Mitteilung über die Aufhebung einer Lebenspartnerschaft an die Meldebehörde	Lebenspartnerschaft	Nachricht 033030

Nachrichten aufgrund eines Hinweises		
Nachrichtenname	Untergruppe	Nachricht
Mitteilung über den nachträglichen Eintrag des Hinweises gemäß § 4 Abs. 3 StAG an die Meldebehörde	Geburt	Nachricht 031050
Mitteilung über einen Sterbefall an die Meldebehörde	Registerübergreifend	Nachricht 035010

7.3.1 Adressierung von mehr als einer betroffenen Meldebehörde

Wie im Abschnitt *Übersicht über den Ablauf* dargestellt, sind in einigen Prozessen mehrere Einträge in Melderegistern betroffen. Für die betroffenen Personen kann eine Meldebehörde zuständig sein oder auch mehrere. In den nachfolgenden Tabellen werden die Möglichkeiten der Adressierung (in dem Kind-element *identifikationPerson*) je Mitteilung angegeben. Die in diesen beiden Tabellen nicht aufgeführten Mitteilungen sind Einzelpersonen bezogen und werden nur an die für die Hauptwohnung jeweils zuständige Meldebehörde des Betroffenen übersandt.

Mitteilungen aus dem Geburtenregister						
Nachricht	031010 (Geburt)		031011 (Vaterschaftsfeststellung)		031012 (Nichtbestehen Vaterschaft)	
Anzahl betroffener Meldebehörden	1	2...n	1	2...n	1	2...n
Elternteil2.Neu		X	X	X		
Elternteil1.Neu	X	X				
Kind				X		X
Elternteil2.Alt					X	X

Mitteilung aus dem Geburtenregister		
031020 (Mitteilung über die Annahme als Kind)		
Anzahl betroffener Meldebehörden	1	2...n
Person1.Neu		X
Person2.Neu		X
Kind	X	X

Für den Fall der Nachricht 031020, in dem für beide Elternteile genau eine Meldebehörde zuständig ist, kann wahlweise ein Elternteil in die Identifikationsdaten **identifikationPerson** vom Datentyp **Nachricht.StA2MB** eingetragen werden.

Mitteilungen aus dem Ehe- / Lebenspartnerschaftsregister				
Nachricht	032010 (Eheschließung)		032030 (Auflösung Ehe)	
Nachricht	033010 (Begründung Lebenspartnerschaft)		033030 (Aufhebung Lebenspartnerschaft)	
Anzahl betroffener Meldebehörden	1	2...n	1	2...n
Ehegatte / Lebenspartner 1	X	X	X	X
Ehegatte / Lebenspartner 2		X		X

7.4 Datentypen

In diesem Abschnitt werden die Datentypen beschrieben, die nur im Kontext der Datenübermittlung von Standesämtern an Meldebehörden relevant sind.

7.4.1 Datentypen zur Darstellung von Personendaten

7.4.1.1 Daten über eine Person (ohne Anschrift)

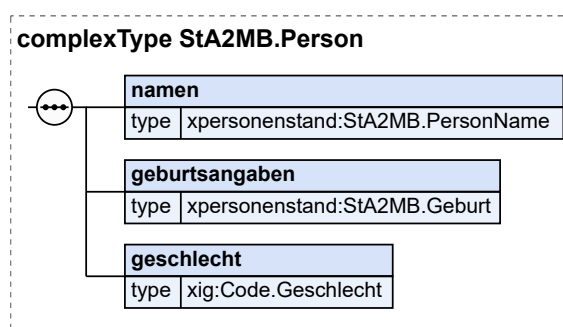
Typ: **StA2MB.Person**

Diese Klasse enthält die Daten, die in der Kommunikation zwischen Standesämtern und Meldebehörden eine Person kennzeichnen.

Durch die hier übermittelten Daten soll der Empfänger in die Lage versetzt werden, eine eindeutige Identifikation des Betroffenen auf Basis der im eigenen Register vorliegenden Daten vorzunehmen.

Für die Kindelemente **namen** und **geburtsangaben** wird jeweils der aktuelle Stand der Daten aus dem Personenstandsregister übermittelt. D. h. insbesondere Daten, die aus vorgelegten Dokumenten, etwa Aufenthaltsbescheinigungen, entnommen wurden, werden nicht übermittelt.

Abbildung 7.3. **StA2MB.Person**



Kindelemente von StA2MB.Person			
Kindelement	Typ	Anz.	Seite
namen	StA2MB.PersonName	1	351 *
In diesem Feld wird der Name der Person mitgeteilt.			
Für die Nachrichten, die der Sache nach keine Namensänderung enthalten können (031010, 031011, 031012, 031050, 032030, 033030, 035010), werden nur die aktuellen Namen im Element namenAlt übermittelt.			

Kindelemente von <code>StA2MB.Person</code>			
Kindelement	Typ	Anz.	Seite
Für die übrigen Nachrichten werden immer die Kindelemente <code>namenAlt</code> und <code>namenNachVeraenderung</code> übermittelt. Sollte es keine Änderung gegeben haben, werden die Elemente mit identischem Inhalt übermittelt.			
geburtsangaben	<code>StA2MB.Geburt</code>	1	363 *
Dieses Feld enthält die Daten zur Geburt, die unter anderem für die Identifikation in dem Melderegister verwendet werden. Die optionalen Elemente müssen - soweit beim Absender vorhanden - übermittelt werden. Sie können beim Empfänger verwendet werden, um nicht eindeutige Suchergebnisse weiter einzugrenzen und auf diese Weise eventuell ein eindeutiges Suchergebnis zu erzielen.			
geschlecht	<code>Code.Geschlecht</code>	1	881 *
Hier wird das Geschlecht mitgeteilt.			

7.4.1.1.1 Nutzung des Datentyps

Dieser Typ kann in den folgenden Nachrichten übermittelt werden: [031010](#)

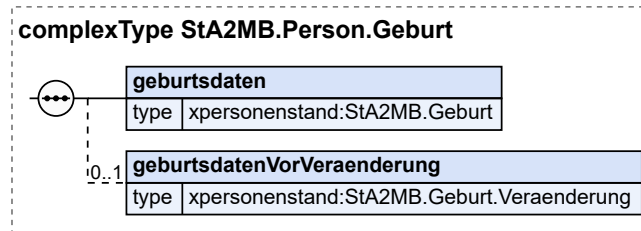
Von diesem Typ leiten ab: [StA2MB.Person.MitAnschrift](#)

7.4.1.2 Angaben zur Geburt zur Identifikation

Typ: `StA2MB.Person.Geburt`

Hier werden die Daten der Geburt zwecks Identifikation übermittelt.

Abbildung 7.4. `StA2MB.Person.Geburt`



Kindelemente von <code>StA2MB.Person.Geburt</code>			
Kindelement	Typ	Anz.	Seite
geburtsdaten	<code>StA2MB.Geburt</code>	1	363 *
Hier können die Geburtsdaten übermittelt werden.			
geburtsdatenVorVeraenderung	<code>StA2MB.Geburt.Veraenderung</code>	0..1	363 *
Sofern die Beurkundung die Geburtsdaten verändert hat, müssen mit diesem Element die Geburtsdaten vor der Veränderung mitgeteilt werden.			

7.4.1.2.1 Nutzung des Datentyps

Dieser Typ kann in den folgenden Nachrichten übermittelt werden: [031013](#), [032010](#), [033010](#)

7.4.1.3 Änderung der Daten über eine Person (mit Anschrift)

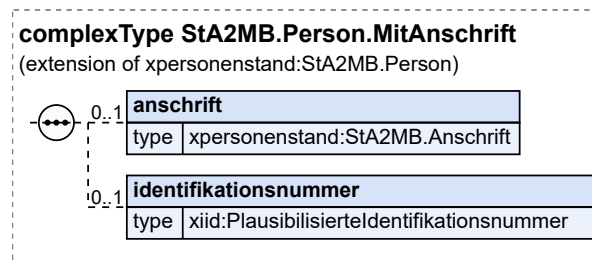
Typ: `StA2MB.Person.MitAnschrift`

Diese Klasse enthält die Daten, die in der Kommunikation zwischen Standesämtern und Meldebehörden eine Person mit Anschrift kennzeichnen.

Durch die hier übermittelten Daten soll der Empfänger in die Lage versetzt werden, eine eindeutige Identifikation des Betroffenen auf Basis der im eigenen Register vorliegenden Daten vorzunehmen.

Für die Kindelemente **namen** und **geburtsangaben** wird jeweils der aktuelle Stand der Daten aus dem Personenstandsregister übermittelt. D. h. insbesondere Daten, die aus vorgelegten Dokumenten, etwa Aufenthaltsbescheinigungen, entnommen wurden, werden nicht übermittelt.

Abbildung 7.5. StA2MB.Person.MitAnschrift



Dieser Typ ist eine Erweiterung des Basistyps **StA2MB.Person** (siehe [Abschnitt 7.4.1.1 auf Seite 349](#)).

Kindelemente von StA2MB.Person.MitAnschrift			
Kindelement	Typ	Anz.	Seite
namen	StA2MB.PersonName	1	351 *
geburtsangaben	StA2MB.Geburt	1	363 *
geschlecht	Code.Geschlecht	1	881 *
anschrift	StA2MB.Anschrift	0..1	360 *
In diesem Feld wird die Anschrift der „Hauptwohnung“ oder der „alleinigen Wohnung“ übermittelt.			
[C1/2] anschrift	StA2MB.Anschrift.Meldebehoerde	1	360 *
Standardmäßig wird hier die Inlandsanschrift mitgeteilt.			
[C2/2] staat	Code.Staat	1	105 *
Sofern die Anschrift im Ausland liegt, wird hier alternativ nur der Staat übermittelt.			
identifikationsnummer	PlausibilisierteIdentifikationsnummer	0..1	881 *
Hier kann zusätzlich zu den anderen Identifikationsdaten die Identifikationsnummer gemäß § 139b der Abgabenordnung der Person übermittelt werden. Dies darf außerhalb der Pilotierung des 'Digitale-Familienleistungen-Gesetzes' erst dann erfolgen, wenn Artikel 19 RegMoG in Kraft getreten ist.			

7.4.1.3.1 Nutzung des Datentyps

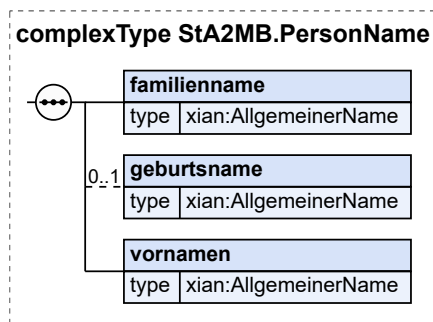
Dieser Typ kann in den folgenden Nachrichten übermittelt werden: [031010](#), [031011](#), [031012](#), [031020](#), [031030](#), [031040](#), [031041](#), [031050](#), [031100](#), [032010](#), [032020](#), [032030](#), [032100](#), [033010](#), [033020](#), [033030](#), [033100](#), [034100](#), [035010](#)

7.4.1.4 Namen einer Person

Typ: **StA2MB.PersonName**

Diese Struktur beinhaltet die Namen einer Person. Sofern die Person keinen Familiennamen oder keine Vornamen führt, ist dies durch das Feld „nichtVorhanden“ im entsprechenden Element anzuzeigen.

Abbildung 7.6. StA2MB.PersonName



Kindelemente von StA2MB.PersonName			
Kindelement	Typ	Anz.	Seite
familiennamen	AllgemeinerName	1	881
geburtsname	AllgemeinerName	0..1	881
vornamen	AllgemeinerName	1	881

7.4.1.4.1 Nutzung des Datentyps

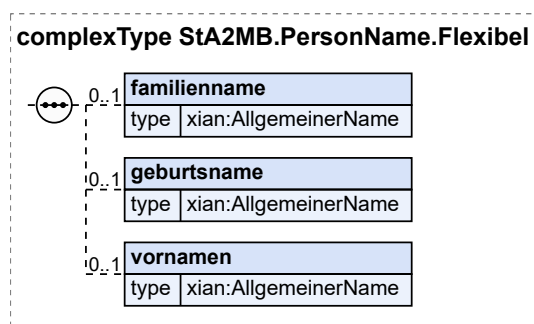
Dieser Typ kann in den folgenden Nachrichten übermittelt werden: [031010](#), [031011](#), [031012](#), [031013](#), [031020](#), [031030](#), [031040](#), [031041](#), [031050](#), [031100](#), [032010](#), [032020](#), [032030](#), [032100](#), [033010](#), [033020](#), [033030](#), [033100](#), [034100](#), [035010](#)

7.4.1.5 Namen einer Person (Flexibel)

Typ: StA2MB.PersonName.Flexibel

Mit diesem Datentyp können die Namen einer Person im Rahmen der Berichtigung übermittelt werden.

Abbildung 7.7. StA2MB.PersonName.Flexibel



Kindelemente von StA2MB.PersonName.Flexibel			
Kindelement	Typ	Anz.	Seite
familiennamen	AllgemeinerName	0..1	881
geburtsname	AllgemeinerName	0..1	881
vornamen	AllgemeinerName	0..1	881

7.4.1.5.1 Nutzung des Datentyps

Dieser Typ kann in den folgenden Nachrichten übermittelt werden: [032100](#), [033100](#)

7.4.1.6 Daten über eine Person (ohne Anschrift)

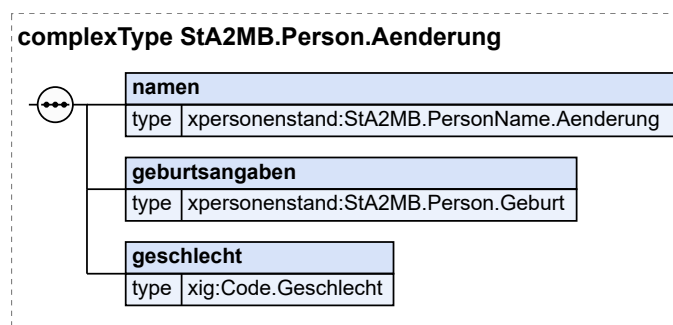
Typ: **StA2MB.Person.Aenderung**

Diese Klasse enthält die Daten, die in der Kommunikation zwischen Standesämtern und Meldebehörden eine Person kennzeichnen.

Durch die hier übermittelten Daten soll der Empfänger in die Lage versetzt werden, eine eindeutige Identifikation des Betroffenen auf Basis der im eigenen Register vorliegenden Daten vorzunehmen.

Für die Kindelemente **namen** und **geburtsangaben** wird jeweils der aktuelle Stand der Daten aus dem Personenstandsregister übermittelt. D. h. insbesondere Daten, die aus vorgelegten Dokumenten, etwa Aufenthaltsbescheinigungen, entnommen wurden, werden nicht übermittelt.

Abbildung 7.8. StA2MB.Person.Aenderung



Kindelemente von StA2MB.Person.Aenderung			
Kindelement	Typ	Anz.	Seite
namen	StA2MB.PersonName.Aenderung	1	354 *
In diesem Feld wird der Name der Person mitgeteilt. Für die Nachrichten, die der Sache nach keine Namensänderung enthalten können (031010, 031011, 031012, 031050, 032030, 033030, 035010), werden nur die aktuellen Namen im Element namenAlt übermittelt. Für die übrigen Nachrichten werden immer die Kindelemente namenAlt und namenNachVeraenderung übermittelt. Sollte es keine Änderung gegeben haben, werden die Elemente mit identischem Inhalt übermittelt.			
namen	StA2MB.PersonName	1	351 *
Hier werden die aktuellen Namen der Person übermittelt.			
namenVorVeraenderung	StA2MB.PersonName	0..1	351 *
Sollte es eine Veränderung der Namen gegeben haben, werden hier die Namen vor der Veränderung mitgeteilt. Sofern dieses Kindelement übermittelt wird, sind alle Namen (Familienname, Vornamen, Geburtsname - sofern vorhanden) im Stand vor der Änderung mitzuteilen.			
geburtsangaben	StA2MB.Person.Geburt	1	350 *
Dieses Feld enthält die Daten zur Geburt, die unter anderem für die Identifikation in dem Melderegister verwendet werden. Die optionalen Elemente müssen - soweit beim Absender vorhanden - übermittelt werden. Sie können beim Empfänger verwendet werden, um nicht eindeutige Suchergebnisse weiter einzugrenzen und auf diese Weise eventuell ein eindeutiges Suchergebnis zu erzielen.			
geburtsdaten	StA2MB.Geburt	1	363 *

Kindelemente von <code>StA2MB.Person.Aenderung</code>			
Kindelement	Typ	Anz.	Seite
Hier können die Geburtsdaten übermittelt werden.			
geburtsdatenVorVeraenderung	<code>StA2MB.Geburt.Veraenderung</code>	0..1	363 *
Sofern die Beurkundung die Geburtsdaten verändert hat, müssen mit diesem Element die Geburtsdaten vor der Veränderung mitgeteilt werden.			
geschlecht	<code>Code.Geschlecht</code>	1	881 *
Hier wird das Geschlecht mitgeteilt.			

7.4.1.6.1 Nutzung des Datentyps

Dieser Typ kann in den folgenden Nachrichten übermittelt werden: [031013](#)

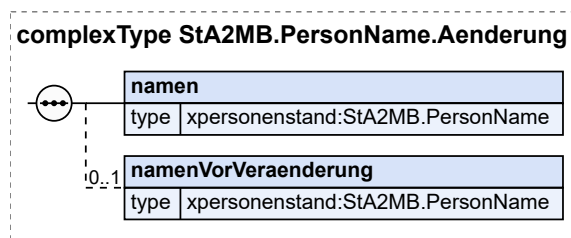
Von diesem Typ leiten ab: [StA2MB.Person.MitAnschrift.Aenderung](#)

7.4.1.7 Namen einer Person zur Übermittlung bei Änderung

Typ: `StA2MB.PersonName.Aenderung`

In dieser Struktur wird eine Namensänderung einer Person anhand eines Vorher-Nachher-Bildes übermittelt.

Abbildung 7.9. `StA2MB.PersonName.Aenderung`



Kindelemente von <code>StA2MB.PersonName.Aenderung</code>			
Kindelement	Typ	Anz.	Seite
namen	<code>StA2MB.PersonName</code>	1	351 *
Hier werden die aktuellen Namen der Person übermittelt.			
namenVorVeraenderung	<code>StA2MB.PersonName</code>	0..1	351 *
Sollte es eine Veränderung der Namen gegeben haben, werden hier die Namen vor der Veränderung mitgeteilt.			
Sofern dieses Kindelement übermittelt wird, sind alle Namen (Familiename, Vornamen, Geburtsname - sofern vorhanden) im Stand vor der Änderung mitzuteilen.			

7.4.1.7.1 Nutzung des Datentyps

Dieser Typ kann in den folgenden Nachrichten übermittelt werden: [031013](#), [031040](#), [031041](#), [032010](#), [033010](#)

7.4.1.8 Daten über eine Person (mit Anschrift)

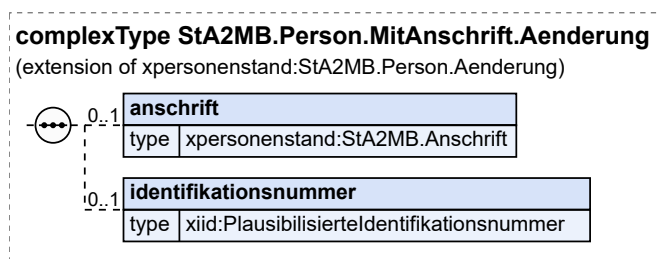
Typ: `StA2MB.Person.MitAnschrift.Aenderung`

Diese Klasse enthält die Daten, die in der Kommunikation zwischen Standesämtern und Meldebehörden eine Person mit Anschrift kennzeichnen.

Durch die hier übermittelten Daten soll der Empfänger in die Lage versetzt werden, eine eindeutige Identifikation des Betroffenen auf Basis der im eigenen Register vorliegenden Daten vorzunehmen.

Für die Kindelemente **namen** und **geburtsangaben** wird jeweils der aktuelle Stand der Daten aus dem Personenstandsregister übermittelt. D. h. insbesondere Daten, die aus vorgelegten Dokumenten, etwa Aufenthaltsbescheinigungen, entnommen wurden, werden nicht übermittelt.

Abbildung 7.10. StA2MB.Person.MitAnschrift.Aenderung



Dieser Typ ist eine Erweiterung des Basistyps **StA2MB.Person.Aenderung** (siehe [Abschnitt 7.4.1.6 auf Seite 353](#)).

Kindelemente von StA2MB.Person.MitAnschrift.Aenderung			
Kindelement	Typ	Anz.	Seite
namen	StA2MB.PersonName.Aenderung	1	354 *
namen	StA2MB.PersonName	1	351 *
namenVorVeraenderung	StA2MB.PersonName	0..1	351 *
geburtsangaben	StA2MB.Person.Geburt	1	350 *
geburtsdaten	StA2MB.Geburt	1	363 *
geburtsdatenVorVeraenderung	StA2MB.Geburt.Veraenderung	0..1	363 *
geschlecht	Code.Geschlecht	1	881 *
anschrift	StA2MB.Anschrift	0..1	360 *
In diesem Feld wird die Anschrift der „Hauptwohnung“ oder der „alleinigen Wohnung“ übermittelt.			
[C1/2] anschrift	StA2MB.Anschrift.Meldebehoerde	1	360 *
Standardmäßig wird hier die Inlandsanschrift mitgeteilt.			
[C2/2] staat	Code.Staat	1	105 *
Sofern die Anschrift im Ausland liegt, wird hier alternativ nur der Staat übermittelt.			
identifikationsnummer	PlausibilisierteIdentifikationsnummer	0..1	881 *
Hier kann zusätzlich zu den anderen Identifikationsdaten die Identifikationsnummer gemäß § 139b der Abgabenordnung der Person übermittelt werden. Dies darf außerhalb der Pilotierung des 'Digitale-Familienleistungen-Gesetzes' erst dann erfolgen, wenn Artikel 19 RegMoG in Kraft getreten ist.			

7.4.1.8.1 Nutzung des Datentyps

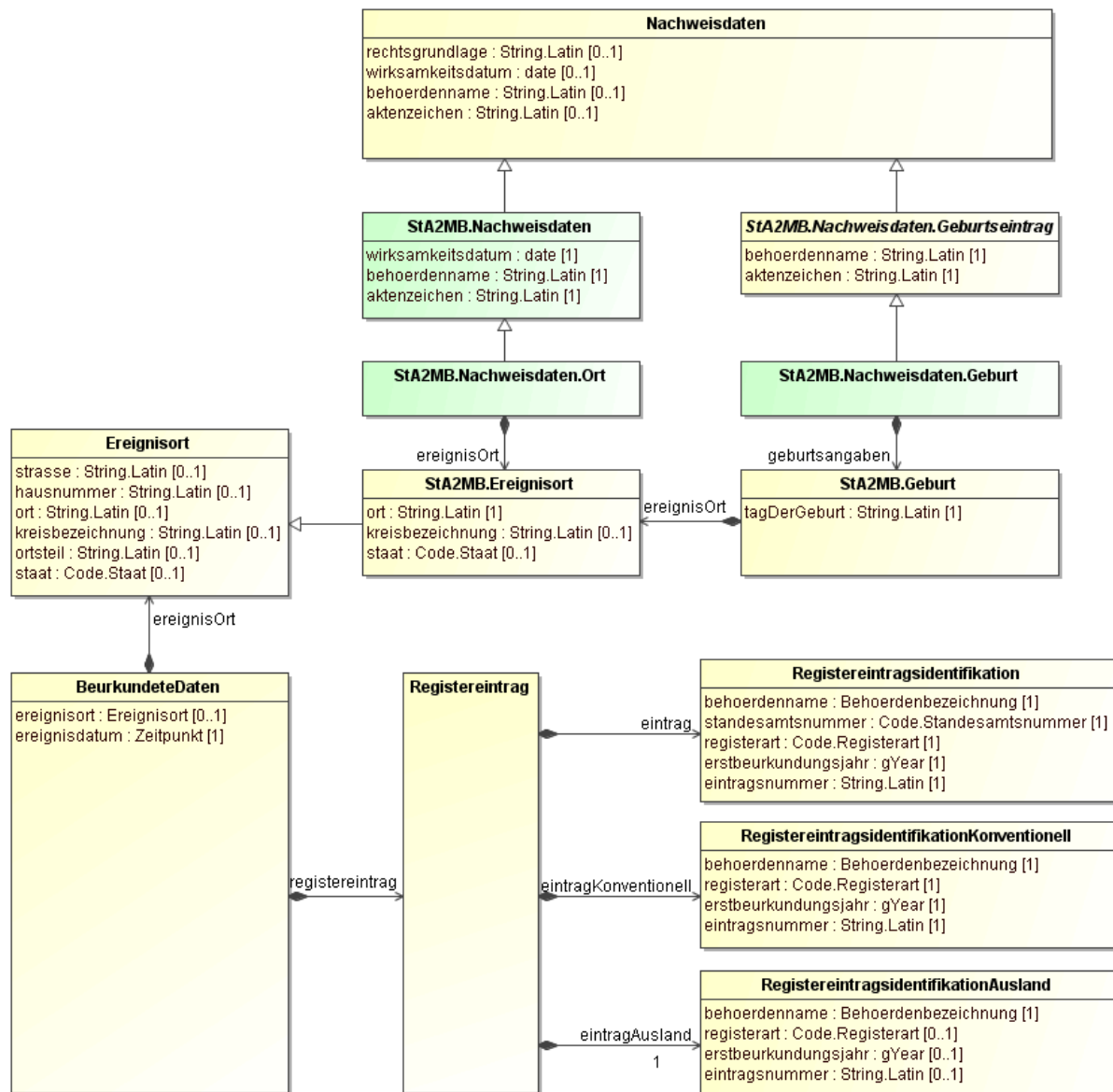
Dieser Typ kann in den folgenden Nachrichten übermittelt werden: [032010](#), [033010](#)

7.4.2 Nachweisdaten

In diesem Abschnitt werden die verschiedenen Datentypen beschrieben, die in der Datenübermittlung zwischen Standesämtern und Meldebehörden Nachweisdaten darstellen können. Zur Veranschauli-

chung sind in [Abbildung 7.11 auf Seite 356](#) die Beziehungen zwischen den verschiedenen Datentypen dargestellt.

Abbildung 7.11. Darstellung der verschiedenen Datentypen für die Repräsentation von Nachweisdaten



7.4.2.1 Nachweisdaten

Typ: **StA2MB.Nachweisdaten**

Mit den Nachweisdaten wird in einer Meldebehörde auf die Quelle verwiesen, bei der Dokumente zur Begründung des Vorliegens eines bestimmten Sachverhalts zu finden sind.

Nachweisdaten in diesem Sinne sind in einem Standesamt sowohl *Nachweisdaten* als auch *BeurkundeteDaten*.

Umsetzungshinweise:

Sofern es sich um *Nachweisdaten* im Sinne des Standesamts handelt, ist die Transformation trivial, da die Klasse *StA2MB.Nachweisdaten* eine Restriction der Klasse *Nachweisdaten* ist.

Sofern es sich um *BeurkundeteDaten* im Sinne des Standesamts handelt, gilt Folgendes:

Wirksamkeitsdatum

Dieses Feld entspricht in ein *date* umgewandeltes *ereignisdatum*.

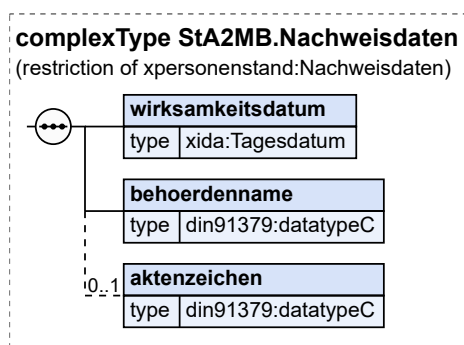
Behoerde

Dieses Feld entspricht *Behoerdenbezeichnung* bzw. *Standesamtsnummer*, je nach Inhalt in dem Choice *Registereintrag*.

Aktenzeichen

Dieses Feld entspricht der Konkatenation der Felder *Registerart*, *Eintragsnummer* und *Erstbeurkundungsjahr*, wobei die Felder *Registerart* und *Eintragsnummer* durch ein Leerzeichen und die Felder *Eintragsnummer* und *Erstbeurkundungsjahr* durch das Zeichen „/“ getrennt sind. Beispielsweise würde das *Aktenzeichen* „G 334/2009“ die 334. Geburtsbeurkundung im Jahr 2009 bezeichnen.

Sofern bekannt, ist zusätzlich die *Standesamtsnummer* gefolgt von einem „/“ voranzustellen. Weitere Details sind im Standard XPersonenstandsregister (siehe Datentyp *TEintragsnummer*) dargestellt.

Abbildung 7.12. StA2MB.Nachweisdaten

Dieser Typ ist eine Einschränkung des Basistyps *Nachweisdaten* (siehe [Abschnitt 2.5.14 auf Seite 59](#)).

Kindelemente von <i>StA2MB.Nachweisdaten</i>			
Kindelement	Typ	Anz.	Seite
wirksamkeitsdatum	Tagesdatum	1	881 *
Mit diesem Datum wird der Tag der Wirksamkeit definiert. Er kann vom Tag der Entscheidung abweichen. Die Werte müssen dem Muster '[0-9]{4}-[0-9]{2}-[0-9]{2}' entsprechen.			
behoerdenname	datatypeC	1	882 *
Hier wird die ausstellende oder beurkundende Behörde mitgeteilt.			
aktenzeichen	datatypeC	0..1	882 *
Mit diesem Element wird das Aktenzeichen oder die Registernummer bei der Behörde oder dem Gericht bezeichnet.			

7.4.2.1.1 Nutzung des Datentyps

Dieser Typ kann in den folgenden Nachrichten übermittelt werden: [031020](#), [031030](#), [031040](#), [031041](#), [032020](#), [032030](#), [033020](#), [033030](#)

Von diesem Typ leiten ab: [StA2MB.Nachweisdaten.Ort](#)

7.4.2.2 Nachweisdaten zum Ort

Typ: `StA2MB.Nachweisdaten.Ort`

Mit den Nachweisdaten wird in einer Meldebehörde auf die Quelle verwiesen, bei der Dokumente zur Begründung des Vorliegens eines bestimmten Sachverhalts zu finden sind. Sofern für die Begründung ein Ort anzugeben ist, muss diese Klasse statt der Klasse *StA2MB.Nachweisdaten* verwendet werden.

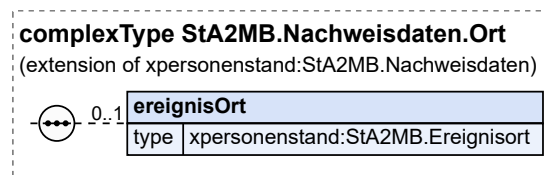
Umsetzungshinweise:

Die Transformationsregeln entsprechen denen der Klasse *StA2MB.Nachweisdaten*, ergänzt wird im Folgenden nur der Umgang mit dem Kindelement *ereignisOrt*.

Sofern es sich um *BeurkundeteDaten* im Sinne des Standesamts handelt, ist die Transformation trivial, da die Kindelemente *ereignisOrt* entweder der Klasse *Ereignisort* entsprechen oder eine Restriction von dieser sind.

Sofern es sich um *Nachweisdaten* im Sinne des Standesamts handelt, ist der *ereignisOrt* entweder leer zu übermitteln oder die Daten sind in der entsprechenden Form neu zu erfassen.

Abbildung 7.13. `StA2MB.Nachweisdaten.Ort`



Dieser Typ ist eine Erweiterung des Basistyps `StA2MB.Nachweisdaten` (siehe [Abschnitt 7.4.2.1 auf Seite 356](#)).

Kindelemente von <code>StA2MB.Nachweisdaten.Ort</code>			
Kindelement	Typ	Anz.	Seite
wirksamkeitsdatum	Tagesdatum	1	881 *
behoerdenname	datatypeC	1	882 *
aktenzeichen	datatypeC	0..1	882 *
ereignisOrt	<code>StA2MB.Ereignisort</code>	0..1	364

7.4.2.2.1 Nutzung des Datentyps

Dieser Typ kann in den folgenden Nachrichten übermittelt werden: [032010](#), [032020](#), [033010](#), [035010](#)

7.4.2.3 Nachweisdaten zu einem Geburtseintrag

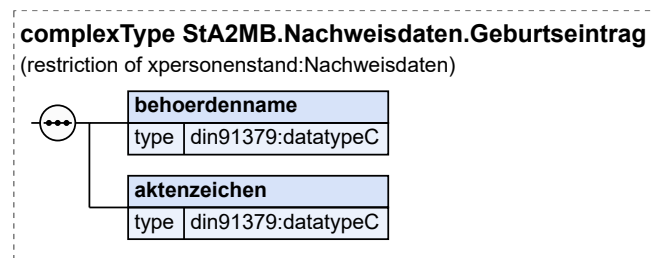
Typ: `StA2MB.Nachweisdaten.Geburtseintrag`

In dieser Klasse werden alle Daten zusammengefasst, die einen Registereintrag in einem Geburtenregister aus Sicht der Meldebehörde identifizieren.

Umsetzungshinweise:

Die Umsetzungshinweise des Datentyps *StA2MB.Nachweisdaten* die Kindelemente *Behoerdenname* und *Aktenzeichen* betreffend gelten für diesen Datentyp entsprechend.

Abbildung 7.14. StA2MB.Nachweisdaten.Geburtseintrag



Dieser Typ ist eine Einschränkung des Basistyps **Nachweisdaten** (siehe [Abschnitt 2.5.14 auf Seite 59](#)).

Kindelemente von StA2MB.Nachweisdaten.Geburtseintrag			
Kindelement	Typ	Anz.	Seite
behoerdenname	datatypeC	1	882 *
Hier wird die ausstellende oder beurkundende Behörde mitgeteilt.			
aktenzeichen	datatypeC	1	882 *
Mit diesem Element wird das Aktenzeichen oder die Registernummer bei der Behörde oder dem Gericht bezeichnet.			

7.4.2.3.1 Nutzung des Datentyps

Dieser Typ kann in den folgenden Nachrichten übermittelt werden: [031010](#), [031011](#), [031013](#)

7.4.3 Sonstige Datentypen

7.4.3.1 Allgemeine Nachricht zur Übermittlung an Meldebehörden

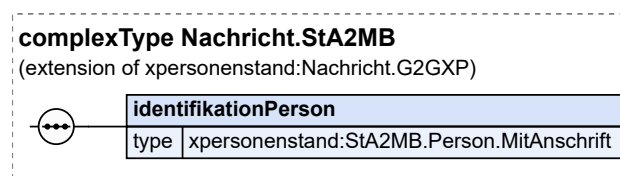
Typ: **Nachricht.StA2MB** (abstrakt)

Diese abstrakte Nachricht dient als Vorlage für alle Nachrichten an Meldebehörden.

Bei jeder Mitteilung von einem Standesamt an eine Meldebehörde werden übermittelt:

- Nachrichtenkopf mit Angaben zum Absender und Empfänger
- Angaben zum Erstellungszeitpunkt der Nachricht
- Angaben über den Grund der Nachricht
- Identifikationsdaten, um die betroffene Person bei der empfangenden Meldebehörde zu identifizieren.

Abbildung 7.15. Nachricht.StA2MB



Dieser Typ ist eine Erweiterung des Basistyps **Nachricht.G2GXP** (siehe [Abschnitt 2.5.22 auf Seite 67](#)).

Kindelemente von Nachricht.StA2MB			
Kindelement	Typ	Anz.	Seite
nachrichtenkopf	Nachrichtenkopf.G2G	1	69
ansprechpartner	datatypeC	0..1	882 *

Kindelemente von Nachricht.StA2MB			
Kindelement	Typ	Anz.	Seite
vorgangsidentifikation	Identifikation.Ereignis	0..1	881 *
ereignis.zeitpunkt	xs:dateTime	1	
ereignis.zeichen	Identifikation.Ereignis.Zeichen	1	
identifikationPerson	StA2MB.Person.MitAnschrift	1	350 *

Um das Auffinden der die Mitteilung betreffenden Person beim Empfänger im Melderegister zu erleichtern, teilt das sendende Standesamt der empfangenden Meldebehörde Identifikationsdaten zur Person mit.

Bei einer Nachricht mit mehreren Betroffenen ergibt sich aus den Regelungen in [Abschnitt 7.3.1 auf Seite 348](#), zu welchem Betroffenen in diesem Element Informationen zu übermitteln sind.

7.4.3.1.1 Nutzung des Datentyps

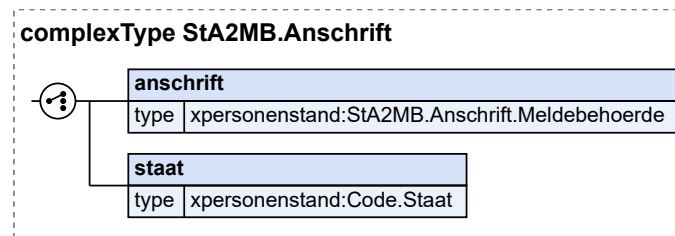
Von diesem Typ leiten ab: [stA2MB.Ehe.032010](#), [stA2MB.Ehe.032020](#), [stA2MB.Ehe.032030](#), [stA2MB.B.Ehe.032100](#), [stA2MB.Geburt.031010](#), [stA2MB.Geburt.031011](#), [stA2MB.Geburt.031012](#), [stA2MB.Geburt.031020](#), [stA2MB.Geburt.031030](#), [stA2MB.Geburt.031040](#), [stA2MB.Geburt.031041](#), [stA2MB.Geburt.031050](#), [stA2MB.Geburt.031100](#), [stA2MB.LP.033010](#), [stA2MB.LP.033020](#), [stA2MB.LP.033030](#), [stA2MB.LP.033100](#), [stA2MB.Sterbefall.034100](#), [stA2MB.Sterbefall.035010](#)

7.4.3.2 Adresse

Typ: `stA2MB.Anschrift`

Diese Klasse beinhaltet die Daten zur Anschrift, die der Meldebehörde übermittelt werden.

Abbildung 7.16. StA2MB.Anschrift



Kindelemente von StA2MB.Anschrift			
Kindelement	Typ	Anz.	Seite
[C1/2] anschrift	StA2MB.Anschrift.Meldebehoerde	1	360 *
Standardmäßig wird hier die Inlandsanschrift mitgeteilt.			
[C2/2] staat	Code.Staat	1	105 *
Sofern die Anschrift im Ausland liegt, wird hier alternativ nur der Staat übermittelt.			

7.4.3.2.1 Nutzung des Datentyps

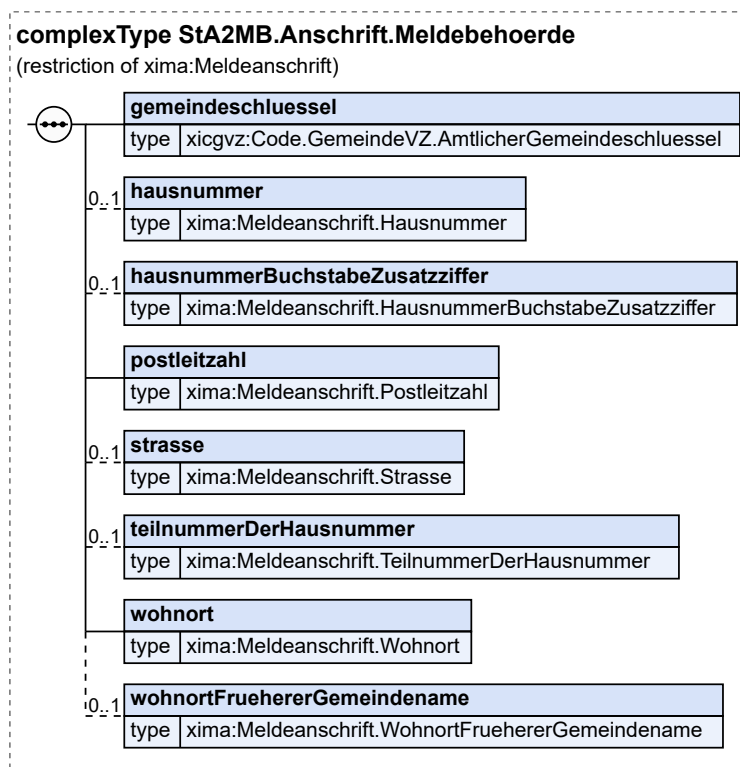
Dieser Typ kann in den folgenden Nachrichten übermittelt werden: [031010](#), [031011](#), [031012](#), [031020](#), [031030](#), [031040](#), [031041](#), [031050](#), [031100](#), [032010](#), [032020](#), [032030](#), [032100](#), [033010](#), [033020](#), [033030](#), [033100](#), [034100](#), [035010](#)

7.4.3.3 Anschrift zur Übermittlung an eine Meldebehörde

Typ: `stA2MB.Anschrift.Meldebehoerde`

Diese Klasse beinhaltet die Daten zur Anschrift, die der Meldebehörde übermittelt werden.
 Von den aus der Meldeanschrift übernommenen Elementen wurden die Elemente stockwerkswohnungsnummer, zusatzangaben und wohnungsgeber entfernt.

Abbildung 7.17. StA2MB.Anschrift.Meldebehoerde



Dieser Typ ist eine Einschränkung des Basistyps **Meldeanschrift** (siehe [Abschnitt F.1 auf Seite 881](#)).

Kindelemente von StA2MB.Anschrift.Meldebehoerde			
Kindelement	Typ	Anz.	Seite
gemeindeschluessel	Code.GemeindeVZ.AmtlicherGemeindeschluessel	1	881
Dokumentation aus F.1 : Es ist der vom Statistischen Bundesamt herausgegebene bundeseinheitliche Gemeindeschlüssel der Gemeinde anzugeben, in der die Wohnung liegt.			
hausnummer	Meldeanschrift.Hausnummer	0..1	
Dokumentation aus F.1 : Es sind nur die Ziffern einer Hausnummer anzugeben. Der Typ dieses Elements ist eine Einschränkung des Basistyps datatypeC (siehe Abschnitt F.2 auf Seite 882).			
hausnummerBuchstabeZusatzziffer	Meldeanschrift.HausnummerBuchstabeZusatzziffer	0..1	
Dokumentation aus F.1 : Es sind die Buchstaben oder die Zusatzziffern zur Hausnummer gemäß der amtlichen Festlegung der Gemeinde zur Hausnummer anzugeben.			

Kindelemente von StA2MB.Anschrift.Meldebehoerde			
Kindelement	Typ	Anz.	Seite
Beispiel: 124 <u>a</u> , 124 <u>A</u> , 109 <u>5</u> , 135 <u>44</u> , 116 <u>1</u> Der Typ dieses Elements ist eine Einschränkung des Basistyps datatypeC (siehe Abschnitt F.2 auf Seite 882).			
postleitzahl	Meldeanschrift.Postleitzahl	1	
Dokumentation aus F.1 : Es ist die Postleitzahl anzugeben. Der Typ dieses Elements ist eine Einschränkung des Basistyps datatypeC (siehe Abschnitt F.2 auf Seite 882).			
strasse	Meldeanschrift.Strasse	0..1	
Dokumentation aus F.1 : Es ist die Bezeichnung der Straße anzugeben. Die Feldlänge ist auf 55 Zeichen beschränkt. Bei Überschreitung einer Länge von 25 Zeichen darf sinnvoll abgekürzt werden. Ist keine Straßenbezeichnung – wohl aber eine Hausnummer – vorhanden, so ist die Zeichenkette „Hausnummer“ anzugeben. Sind weder Straßenbezeichnung noch Hausnummer vorhanden, so ist die Zeichenkette „ohne Hausnummer“ anzugeben. Der Typ dieses Elements ist eine Einschränkung des Basistyps datatypeC (siehe Abschnitt F.2 auf Seite 882).			
teilnummerDerHausnummer	Meldeanschrift. TeilnummerDerHausnummer	0..1	
Dokumentation aus F.1 : Es sind Teilnummern zur Hausnummer anzugeben. Beispiel: 16 <u>1/7</u> Der Typ dieses Elements ist eine Einschränkung des Basistyps datatypeC (siehe Abschnitt F.2 auf Seite 882).			
wohnort	Meldeanschrift.Wohnort	1	
Dokumentation aus F.1 : Es ist die postalische Wohnortsbezeichnung anzugeben. Die Feldlänge ist auf 40 Zeichen beschränkt. Der Typ dieses Elements ist eine Einschränkung des Basistyps datatypeC (siehe Abschnitt F.2 auf Seite 882).			
wohnortFruehererGemeindenname	Meldeanschrift. WohnortFruehererGemeindenname	0..1	
Dokumentation aus F.1 : Es ist der frühere Gemeindename anzugeben, der als Stadt- bzw. Ortsteilname dem jetzigen Gemeindennamen hinzugefügt werden kann. Der frühere Gemeindename (jetziger Ortsteil- oder Stadtteilname) ist bei Adressierungen unterhalb des Namens (oberhalb der Straßenbezeichnung) anzugeben. Beispiel: Frau Rita Scholl Zuffenhausen Am Stadtpark 12 70123 Stuttgart Die Feldlänge ist auf 40 Zeichen beschränkt. Der Typ dieses Elements ist eine Einschränkung des Basistyps datatypeC (siehe Abschnitt F.2 auf Seite 882).			

7.4.3.3.1 Nutzung des Datentyps

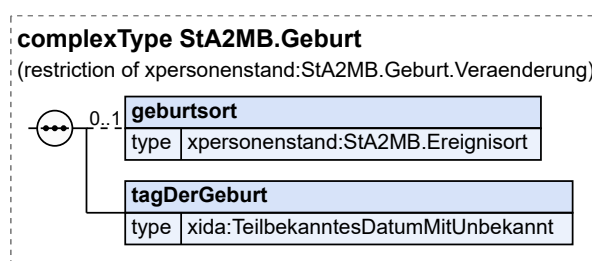
Dieser Typ kann in den folgenden Nachrichten übermittelt werden: [031010](#), [031011](#), [031012](#), [031020](#), [031030](#), [031040](#), [031041](#), [031050](#), [031100](#), [032010](#), [032020](#), [032030](#), [032100](#), [033010](#), [033020](#), [033030](#), [033100](#), [034100](#), [035010](#)

7.4.3.4 Angaben zur Geburt

Typ: **StA2MB.Geburt**

Diese Klasse fasst die Daten einer Geburt zusammen, die im Kontext einer Datenübermittlung von einem Standesamt an eine Meldebehörde benötigt werden.

Abbildung 7.18. StA2MB.Geburt



Dieser Typ ist eine Einschränkung des Basistyps **StA2MB.Geburt.Veraenderung** (siehe [Abschnitt 7.4.3.5 auf Seite 363](#)).

Kindelemente von StA2MB.Geburt			
Kindelement	Typ	Anz.	Seite
geburtsort	StA2MB.Ereignisort	0..1	364 *
Hier wird der Geburtsort als Ereignisort mitgeteilt.			
tagDerGeburt	TeilbekanntesDatumMitUnbekannt	1	881 *
Hier wird der Tag der Geburt mitgeteilt.			

7.4.3.4.1 Nutzung des Datentyps

Dieser Typ kann in den folgenden Nachrichten übermittelt werden: [031010](#), [031011](#), [031012](#), [031013](#), [031020](#), [031030](#), [031040](#), [031041](#), [031050](#), [031100](#), [032010](#), [032020](#), [032030](#), [032100](#), [033010](#), [033020](#), [033030](#), [033100](#), [034100](#), [035010](#)

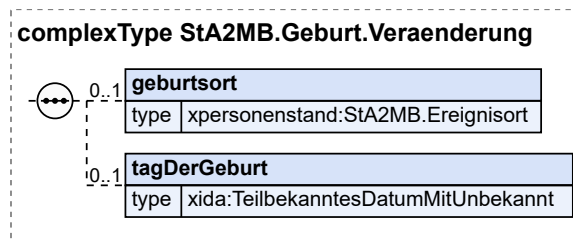
7.4.3.5 Veränderung von Geburtsdaten

Typ: **StA2MB.Geburt.Veraenderung**

Diese Klasse fasst die Daten einer Geburt zusammen, die im Kontext einer Datenübermittlung von einem Standesamt an eine Meldebehörde benötigt werden.

Sie findet überall dort Anwendung, wo es möglich sein muss, Veränderungen an beliebigen Informationen über die Geburt mitzuteilen. Dies ist beispielsweise im Kontext der Berichtigung und bei der Identifikation von Personen der Fall.

Abbildung 7.19. StA2MB.Geburt.Veraenderung



Kindelemente von StA2MB.Geburt.Veraenderung			
Kindelement	Typ	Anz.	Seite
geburtsort	StA2MB.Ereignisort	0..1	364 *
Hier wird der Geburtsort als Ereignisort mitgeteilt.			
tagDerGeburt	TeilbekanntesDatumMitUnbekannt	0..1	881 *
Hier wird der Tag der Geburt mitgeteilt.			

7.4.3.5.1 Nutzung des Datentyps

Dieser Typ kann in den folgenden Nachrichten übermittelt werden: [031013](#), [032010](#), [033010](#)

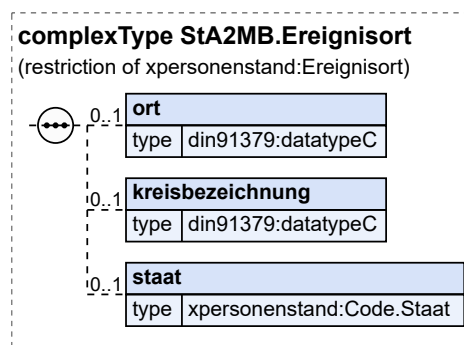
Von diesem Typ leiten ab: [StA2MB.Geburt](#)

7.4.3.6 Angaben zum Ereignisort zur Übermittlung an die Meldebehörden

Typ: **StA2MB.Ereignisort**

Mit diesem Datentyp wird ein Ereignisort zur Kommunikation mit einer Meldebehörde definiert.

Abbildung 7.20. StA2MB.Ereignisort



Dieser Typ ist eine Einschränkung des Basistyps **Ereignisort** (siehe [Abschnitt 2.1.5 auf Seite 27](#)).

Kindelemente von StA2MB.Ereignisort			
Kindelement	Typ	Anz.	Seite
ort	datatypeC	0..1	882 *
Bei Orten innerhalb Deutschlands ist die amtlich festgelegte Schreibweise zu verwenden.			
Bei ausländischen Geburtsorten gilt die folgende Regelung:			

Kindelemente von StA2MB.Ereignisort			
Kindelement	Typ	Anz.	Seite
1. Allgemein übliche deutsche Bezeichnung. 2. Das Heimatland liefert den Ort in lateinischer Schreibweise. 3. Liefert das Heimatland keine lateinische Schreibweise, ist eine phonetische Übertragung vorzunehmen.			
kreisbezeichnung	datatypeC	0..1	882 *
Die Kreisbezeichnung ermöglicht die Zuordnung der Städte bei gleichen Städtenamen, z. B. Neunkirchen. Dadurch kann die Ortsbezeichnung präzisiert werden.			
staat	Code.Staat	0..1	105 *
Sofern es sich um einen ausländischen Ereignisort handelt, ist hier der Staat anzugeben, in dem der Ereignisort liegt.			

7.4.3.6.1 Nutzung des Datentyps

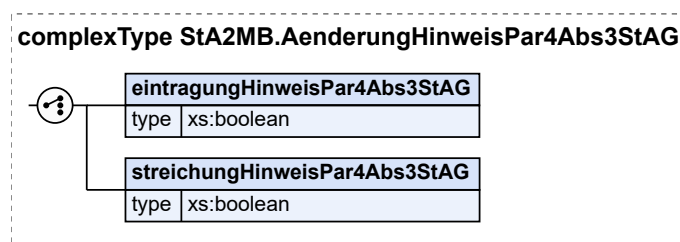
Dieser Typ kann in den folgenden Nachrichten übermittelt werden: [031010](#), [031011](#), [031012](#), [031013](#), [031020](#), [031030](#), [031040](#), [031041](#), [031050](#), [031100](#), [032010](#), [032020](#), [032030](#), [032100](#), [033010](#), [033020](#), [033030](#), [033100](#), [034100](#), [035010](#)

7.4.3.7 Datentyp zur Übermittlung von Änderungen zum Hinweis bezüglich § 4 (3) StAG

Typ: **StA2MB.AenderungHinweisPar4Abs3StAG**

Mit diesem Datentyp kann mitgeteilt werden, dass in das Geburtenregister ein Hinweis über die deutsche Staatsangehörigkeit nach § 4 Abs. 3 StAG (Datenfeld 1180 der Anlage 1 der PStV) eingetragen wurde (Element **eintragungHinweisPar4Abs3StAG**) oder gestrichen wurde (Element **streichungHinweisPar4Abs3StAG**).

Abbildung 7.21. StA2MB.AenderungHinweisPar4Abs3StAG



Kindelemente von StA2MB.AenderungHinweisPar4Abs3StAG			
Kindelement	Typ	Anz.	Seite
[C1/2] eintragungHinweisPar4Abs3StAG	xs:boolean	1	
Sofern zum Zeitpunkt der Beurkundung im Geburtenregister der Hinweis über die deutsche Staatsangehörigkeit nach § 4 Abs. 3 StAG (Datenfeld 1180 der Anlage 1 der PStV) eingetragen wurde, ist dieses Element zu verwenden. In diesem Element/Attribut ist nur Wert „true“ zulässig (fixed-Wert).			
[C2/2] streichungHinweisPar4Abs3StAG	xs:boolean	1	
Sofern zum Zeitpunkt der Beurkundung im Geburtenregister der Hinweis über die deutsche Staatsangehörigkeit nach § 4 Abs. 3 StAG (Datenfeld 1180 der Anlage 1 der PStV) gestrichen wurde, ist dieses Element zu verwenden. In diesem Element/Attribut ist nur Wert „true“ zulässig (fixed-Wert).			

7.4.3.7.1 Nutzung des Datentyps

Dieser Typ kann in den folgenden Nachrichten übermittelt werden: [031011](#), [031012](#)

7.5 Beurkundung einer Geburt

Im Folgenden wird der Nachrichtenverkehr aus dem Bereich „Beurkundung einer Geburt“ betrachtet.

7.5.1 Mitteilung einer Geburtsbeurkundung

Der Prozess beginnt, wenn das Standesamt die Geburt eines Kindes im Geburtenregister beurkundet hat. Das Standesamt teilt dies gemäß § 57 Abs. 1 Nr. 3 PStV der zuständigen Meldebehörde mit der Nachricht vom Typ stA2MB.Geburt.031010 mit. Eine Mitteilung über totgeborene Kinder erfolgt nicht.

Erfolgt die Feststellung des Staatsangehörigkeitserwerbs zeitlich erst nach der Mitteilung über die Geburtsbeurkundung, wird eine gesonderte Nachricht vom Typ stA2MB.Geburt.031050 an die zuständige Meldebehörde gesandt.

Wurde das Geschlecht eines Kindes zunächst offen gelassen und wird dieses nachträglich angegeben (§ 27 Abs. 3 Nr. 4 PStG), wird dies der Meldebehörde mit einer Berichtigung mitgeteilt.

Nach § 17 Abs. 3 BMG sind Neugeborene, die im Inland geboren wurden, grundsätzlich nicht anzumelden; es findet eine Eintragung ins Melderegister der für die Eltern oder der Mutter zuständige Meldebehörde durch Geburtsmitteilung statt.

Nach § 17 (4) BMG i.V.m. § 56 (3) PStV¹ ist die Meldebehörde im Anschluss an die Mitteilung über eine Geburtsbeurkundung dazu verpflichtet, dem Standesamt die neu vergebene Identifikationsnummer für das Kind mitzuteilen. Sobald diese Identifikationsnummer der Meldebehörde bekannt ist, teilt sie diese mit der Nachricht vom Typ stA2MB.Geburt.031013 mit. Bei mehreren adressierten Meldebehörde ist für das Standesamt dabei unerheblich, welche Meldebehörde die Identifikationsnummer übermittelt.

Bei Kindern, die direkt nach der Geburt in Adoptionspflege genommen wurden (z. B. Findelkindern) unterbleibt die Mitteilung (vgl. PStG-VwV 68.1.1).

Bei Kindern, deren Eltern ihren Wohnsitz im Ausland haben, muss die Identifikationsnummer über die Registermodernisierungsbehörde beantragt werden. Der entsprechende Prozess wird in XBasisdaten realisiert.

Bei Nachbeurkundungen von Geburten im Ausland ist das Kind i.d.R. bereits im Inland gemeldet und die Meldebehörde verfügt bereits über die Identifikationsnummer. Diese kann dem Standesamt also ohne vorherige Beantragung mit der stA2MB.Geburt.031010 zur Verfügung gestellt werden.

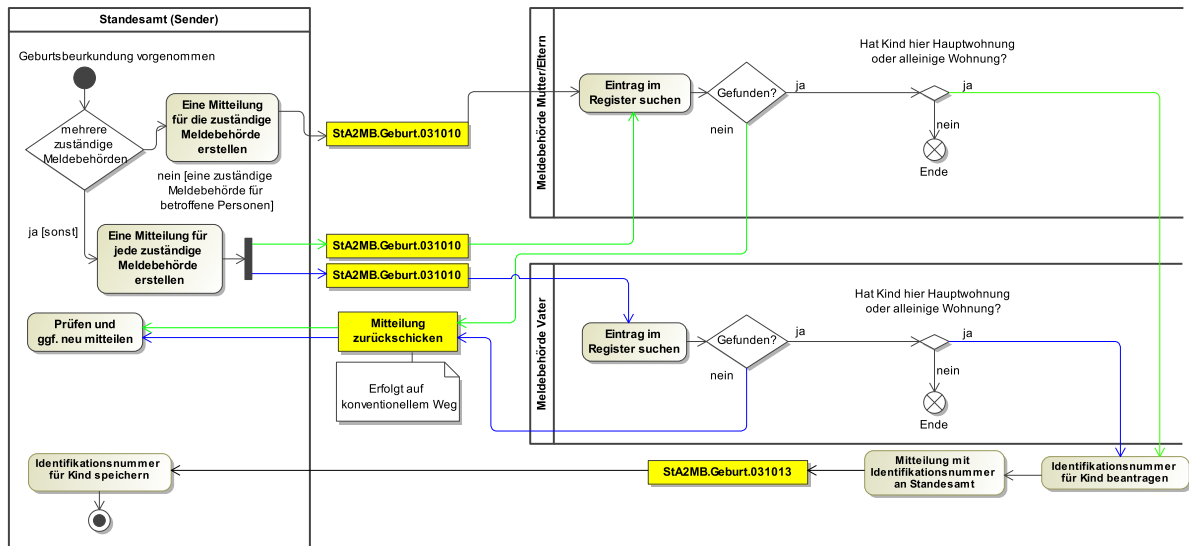
Der Prozess zur Eintragung und Streichung des Hinweises der deutschen Staatsangehörigkeit nach § 4 Abs. 3 StAG im Geburtseintrag und die sich daran anschließende Mitteilung an die Meldebehörden ist in [Abschnitt 7.5.7](#) nachzulesen.

Der Prozess ist in [Abbildung 7.22](#) illustriert.

¹Solange diese Vorschriften noch nicht in Kraft getreten sind, kann die Meldebehörde *im Rahmen der Pilotierung des "Digitale-Familienleistungen-Gesetzes"* auch nach Artikel 21 RegMoG (der mit Verkündung des Gesetzes in Kraft getreten ist) dem Standesamt nach Ersuchen die neu vergebene Identifikationsnummer mitteilen. Die Nachricht stA2MB.Geburt.031010 ist dann nicht nur die Mitteilung der Geburt, sondern gleichzeitig dieses Ersuchen nach Artikel 21 RegMoG.

Außerhalb dieser Pilotierung ist die Übermittlung der Identifikationsnummer erst dann möglich, wenn Artikel 4 RegMoG in Kraft ist. Sollte dieser Artikel nicht vor dem 1.11.2022 in Kraft treten, wird der Nichteinsatz dieser Nachricht durch die KoSIT über eine Handlungsanweisung angezeigt.

Abbildung 7.22. Prozess der Geburtsmitteilung von einem Standesamt an eine Meldebehörde



7.5.1.1 Mitteilung über eine Geburt an die Meldebehörde

Nachricht: `stA2MB.Geburt.031010`

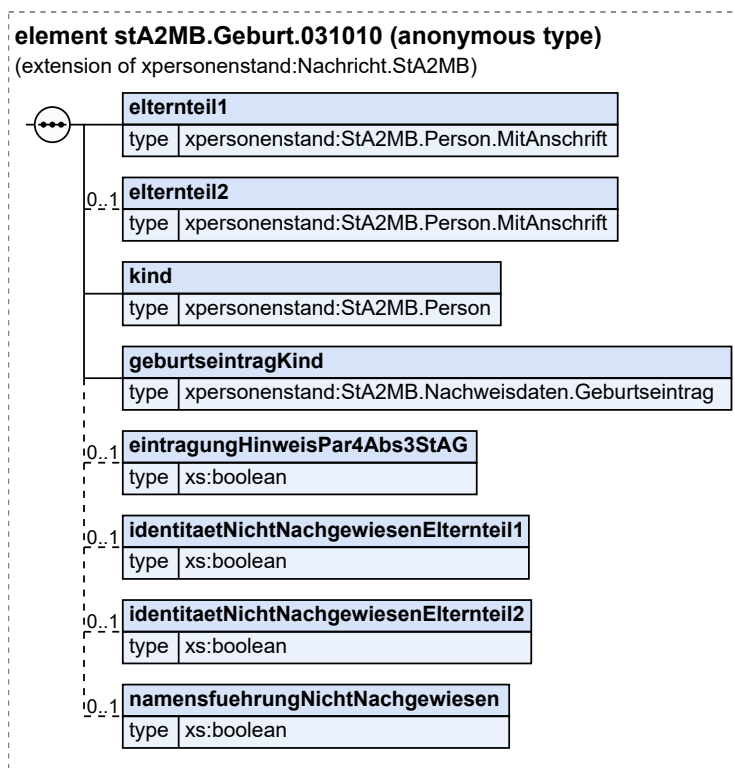
Mit dieser Mitteilung teilt das Standesamt die Geburt eines Kindes der Meldebehörde der Eltern bzw. den Meldebehörden der Elternteile mit.

Sofern bei der Geburt zwei Elternteile für das Kind beurkundet werden, wird die Mitteilung über die Geburt des Kindes an die Meldebehörden beider Elternteile adressiert, um dort den Familienverbund einzutragen. Es ist dadurch nicht möglich, allein aus der Tatsache der Übermittlung der Nachricht Rückschlüsse auf die gesetzliche Vertretung des Kindes zu ziehen.

Rechtsgrundlagen:

- § 17 Abs. 4 BMG i.V.m. § 57 Abs. 1 Nr. 3 PStV

Abbildung 7.23. stA2MB.Geburt.031010



Diese Nachricht ist eine Erweiterung des Basistyps `Nachricht.StA2MB` (siehe [Abschnitt 7.4.3.1 auf Seite 359](#)).

Kindelemente von stA2MB.Geburt.031010			
Kindelement	Typ	Anz.	Seite
nachrichtenkopf	Nachrichtenkopf.G2G	1	69
ansprechpartner	datatypeC	0..1	882 *
vorgangsidentifikation	Identifikation.Ereignis	0..1	881 *
ereignis.zeitpunkt	xs:dateTime	1	
ereignis.zeichen	Identifikation.Ereignis.Zeichen	1	
identifikationPerson	StA2MB.Person.MitAnschrift	1	350 *
elternteil1	StA2MB.Person.MitAnschrift	1	350 *
Es sind die Informationen zum ersten Elternteil anzugeben. In der Regel werden hier die Angaben zur Mutter des Kindes übermittelt (§ 1591 BGB).			
elternteil2	StA2MB.Person.MitAnschrift	0..1	350 *
Sofern vorhanden, sind hier die Informationen über den zweiten Elternteil anzugeben.			
kind	StA2MB.Person	1	349 *
Es sind die Informationen zum Kind anzugeben.			
geburtseintragKind	StA2MB.Nachweisdaten.Geburtseintrag	1	358 *
Hier werden die Beurkundungsdaten zur Geburt mitgeteilt, die im Sinne des Standesamts <i>BeurkundeteDaten</i> sind.			

Kindelemente von stA2MB.Geburt.031010			
Kindelement	Typ	Anz.	Seite
Der Ort der Geburt ist immer, der Staat der Geburt nur bei Geburten im Ausland mitzuteilen.			
Die Felder dieses Datentyps stehen zu folgenden DSMeld-Feldern in Beziehung: behoerdenname: 0604, aktenzeichen: 0605, ortDerGeburt: 0602 sowie 0603, tagDerGeburt: 0601.			
behoerdenname	datatypeC	1	882 *
Hier wird die ausstellende oder beurkundende Behörde mitgeteilt.			
aktenzeichen	datatypeC	1	882 *
Mit diesem Element wird das Aktenzeichen oder die Registernummer bei der Behörde oder dem Gericht bezeichnet.			
eintragungHinweisPar4Abs3StAG	xs:boolean	0..1	
Sofern zum Zeitpunkt der Beurkundung im Geburtenregister der Hinweis über die deutsche Staatsangehörigkeit nach § 4 Abs. 3 StAG (Datenfeld 1180 der Anlage 1 der PStV) eingetragen wurde, ist dieses Element zu verwenden.			
In diesem Element/Attribut ist nur Wert „true“ zulässig (fixed-Wert).			
identitaetNichtNachgewiesenElternteil1	xs:boolean	0..1	
Mit diesem Element wird mitgeteilt, dass die Identität des Elternteil1 nicht nachgewiesen werden konnte.			
In diesem Element/Attribut ist nur Wert „true“ zulässig (fixed-Wert).			
identitaetNichtNachgewiesenElternteil2	xs:boolean	0..1	
Mit diesem Element wird mitgeteilt, dass die Identität des Elternteil2 nicht nachgewiesen werden konnte.			
In diesem Element/Attribut ist nur Wert „true“ zulässig (fixed-Wert).			
namensfuehrungNichtNachgewiesen	xs:boolean	0..1	
Mit diesem Element wird mitgeteilt, dass die Namensführung des Kindes nicht nachgewiesen werden konnte.			
In diesem Element/Attribut ist nur Wert „true“ zulässig (fixed-Wert).			

7.5.1.2 Mitteilung der neuvergebenen Identifikationsnummer an das Standesamt

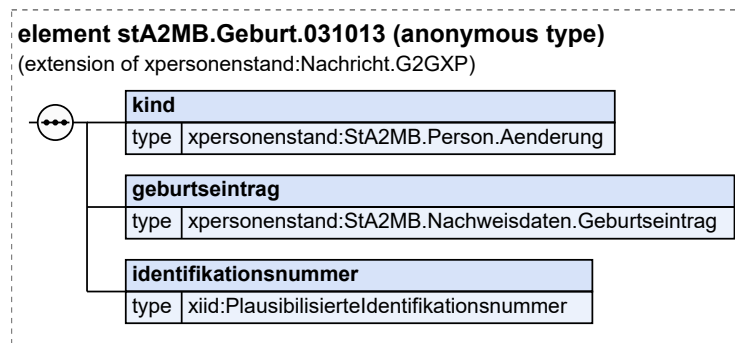
Nachricht: stA2MB.Geburt.031013

Mit dieser Nachricht teilt die Meldebehörde dem Standesamt die neu erteilte Identifikationsnummer des neugeborenen Kindes mit. Die restlichen Angaben sollen aus der auslösenden Nachricht 031010 übernommen werden und dienen der Zuordnung zum richtigen Geburtseintrag.

Rechtsgrundlagen:

- § 56 Abs. 3 PStV

Abbildung 7.24. stA2MB.Geburt.031013



Diese Nachricht ist eine Erweiterung des Basistyps **Nachricht.G2GXP** (siehe [Abschnitt 2.5.22 auf Seite 67](#)).

Kindelemente von stA2MB.Geburt.031013			
Kindelement	Typ	Anz.	Seite
nachrichtenkopf	Nachrichtenkopf.G2G	1	69
ansprechpartner	datatypeC	0..1	882 *
vorgangsidentifikation	Identifikation.Ereignis	0..1	881 *
ereignis.zeitpunkt	xs:dateTime	1	
ereignis.zeichen	Identifikation.Ereignis.Zeichen	1	
kind	StA2MB.Person.Aenderung	1	353 *
Hier sind die Angaben zum Kind zu übermitteln. Diese dienen der Plausibilisierung.			
geburtseintrag	StA2MB.Nachweisdaten.Geburtseintrag	1	358 *
Hier sind die Angaben zum Geburtseintrag zu übermitteln.			
behoerdenname	datatypeC	1	882 *
Hier wird die ausstellende oder beurkundende Behörde mitgeteilt.			
aktenzeichen	datatypeC	1	882 *
Mit diesem Element wird das Aktenzeichen oder die Registernummer bei der Behörde oder dem Gericht bezeichnet.			
identifikationsnummer	PlausibilisierteIdentifikationsnummer	1	881 *
Hier ist die neu erteilte Identifikationsnummer gemäß § 139b Abgabenordnung zum Geburtseintrag zu übermitteln. Dies darf außerhalb der Pilotierung des 'Digitale-Familienleistungen-Gesetzes' erst dann erfolgen, wenn Artikel 19 RegMoG in Kraft getreten ist.			

7.5.2 Mitteilungen aufgrund einer Vaterschaftsfeststellung

Der Prozess beginnt, wenn nach § 27 PStG eine Anerkennung oder gerichtliche Feststellung der Vaterschaft im Geburtenregister des Kindes eingetragen wurde. Das Standesamt hat dies gemäß § 57 Abs. 2 Nr. 3 PStV der Meldebehörde des Vaters und des Kindes mitzuteilen.

Bei gleichzeitiger Feststellung der Nichtvaterschaft (gemäß § 1599 Abs. 2 BGB bzw. § 1600 Abs. 1 Nr. 2 BGB) wird eine zusätzliche Mitteilung über das Nichtbestehen einer Vaterschaft an die Meldebehörde des bisherigen Vaters versendet.

Stellt das Standesamt bei der Eintragung des Vaters fest, dass sich der Familienname des Kindes durch diese Änderung der Abstammung kraft Gesetzes geändert hat, so wird zusätzlich die Nachricht stA2M-B.Geburt.031040 (Mitteilung einer Namensänderung [Abschnitt 7.5.6.1 auf Seite 380](#)) übermittelt.

Der Prozess zur Eintragung und Streichung des Hinweises der deutschen Staatsangehörigkeit nach § 4 Abs. 3 StAG im Geburtseintrag und die sich daran anschließende Mitteilung an die Meldebehörden ist in [Abschnitt 7.5.7](#) nachzulesen.

Die Struktur dieses Prozesses entspricht dem allgemeinen Prozessmodell für die Datenübermittlungen an Meldebehörden, das in [Abbildung 7.2 auf Seite 346](#) dargestellt ist.

7.5.2.1 Mitteilung über die Feststellung der Vaterschaft an die Meldebehörde

Nachricht: **stA2MB.Geburt.031011**

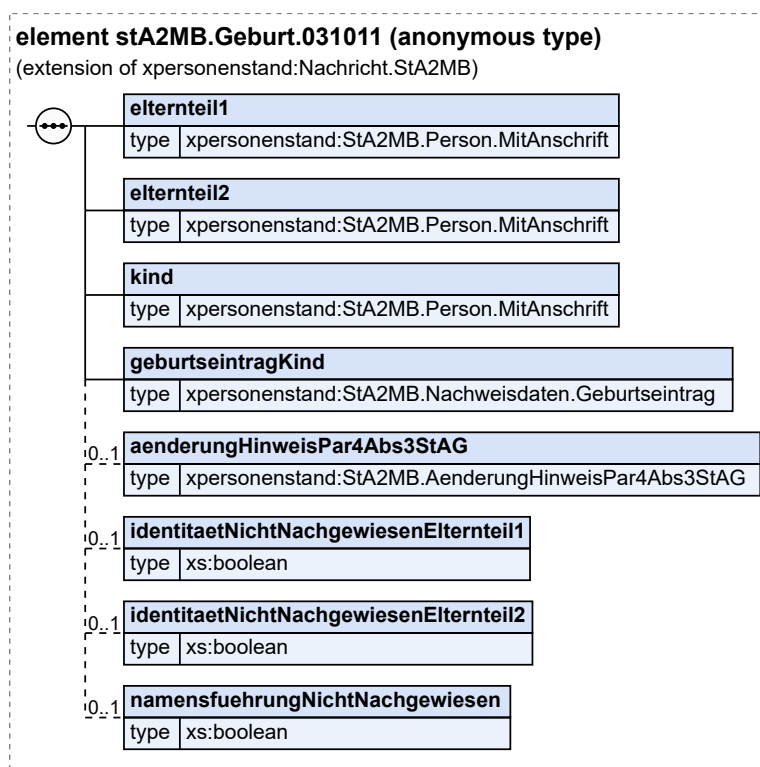
Mit dieser Mitteilung wird an die Meldebehörde des Vaters und des Kindes eine Vaterschaftsfeststellung übermittelt.

Die Mitteilung über die Vaterschaftsfeststellung wird unabhängig vom Sorgerecht an die Meldebehörde des Vaters adressiert, um dort den Familienverbund einzutragen. Es ist dadurch nicht möglich, allein aus der Tatsache der Übermittlung der Nachricht Rückschlüsse auf das Sorgerecht des Vaters zu ziehen.

Rechtsgrundlagen:

- § 17 Abs. 4 BMG i.V.m. § 57 Abs. 2 Nr. 3 PStV

Abbildung 7.25. stA2MB.Geburt.031011



Diese Nachricht ist eine Erweiterung des Basistyps **Nachricht.StA2MB** (siehe [Abschnitt 7.4.3.1 auf Seite 359](#)).

Kindelemente von stA2MB.Geburt.031011			
Kindelement	Typ	Anz.	Seite
nachrichtenkopf	Nachrichtenkopf.G2G	1	69
ansprechpartner	datatypeC	0..1	882 *
vorgangsidentifikation	Identifikation.Ereignis	0..1	881 *
ereignis.zeitpunkt	xs:dateTime	1	
ereignis.zeichen	Identifikation.Ereignis.Zeichen	1	
identifikationPerson	StA2MB.Person.MitAnschrift	1	350 *
elternteil1	StA2MB.Person.MitAnschrift	1	350 *
Es sind die Informationen zum ersten Elternteil anzugeben.			
elternteil2	StA2MB.Person.MitAnschrift	1	350 *
Es sind die Informationen zum zweiten Elternteil anzugeben.			
kind	StA2MB.Person.MitAnschrift	1	350 *
Hier sind die Informationen über das Kind mitzuteilen.			
geburtseintragKind	StA2MB.Nachweisdaten.Geburtseintrag	1	358 *
Hier werden die Beurkundungsdaten zur Vaterschaftsfeststellung mitgeteilt, die im Sinne des Standesamts <i>BeurkundeteDaten</i> sind.			
Die Felder dieses Datentyps stehen zu folgenden DSMeld-Feldern in Beziehung: behoerdenname: 0604, aktenzeichen: 0605, ortDerGeburt: 0602 sowie 0603, tagDerGeburt: 0601.			
behoerdenname	datatypeC	1	882 *
Hier wird die ausstellende oder beurkundende Behörde mitgeteilt.			
aktenzeichen	datatypeC	1	882 *
Mit diesem Element wird das Aktenzeichen oder die Registernummer bei der Behörde oder dem Gericht bezeichnet.			
aenderungHinweisPar4Abs3StAG	StA2MB.AenderungHinweisPar4Abs3StAG	0..1	365 *
Sofern zum Zeitpunkt der Beurkundung im Geburtenregister der Hinweis über die deutsche Staatsangehörigkeit nach § 4 Abs. 3 StAG (Datenfeld 1180 der Anlage 1 der PStV) eingetragen oder gestrichen wurde, ist dieses Element zu verwenden.			
[C1/2] eintragungHinweisPar4Abs3StAG	xs:boolean	1	
Sofern zum Zeitpunkt der Beurkundung im Geburtenregister der Hinweis über die deutsche Staatsangehörigkeit nach § 4 Abs. 3 StAG (Datenfeld 1180 der Anlage 1 der PStV) eingetragen wurde, ist dieses Element zu verwenden.			
In diesem Element/Attribut ist nur Wert „true“ zulässig (fixed-Wert).			
[C2/2] streichungHinweisPar4Abs3StAG	xs:boolean	1	
Sofern zum Zeitpunkt der Beurkundung im Geburtenregister der Hinweis über die deutsche Staatsangehörigkeit nach § 4 Abs. 3 StAG (Datenfeld 1180 der Anlage 1 der PStV) gestrichen wurde, ist dieses Element zu verwenden.			
In diesem Element/Attribut ist nur Wert „true“ zulässig (fixed-Wert).			
identitaetNichtNachgewiesenElternteil1	xs:boolean	0..1	
Mit diesem Element wird mitgeteilt, dass die Identität des Elternteil1 nicht nachgewiesen werden konnte.			

Kindelemente von stA2MB.Geburt.031011			
Kindelement	Typ	Anz.	Seite
In diesem Element/Attribut ist nur Wert „true“ zulässig (fixed-Wert).			
identitaetNichtNachgewiesenElternteil2	xs:boolean	0..1	
Mit diesem Element wird mitgeteilt, dass die Identität des Elternteil2 nicht nachgewiesen werden konnte. In diesem Element/Attribut ist nur Wert „true“ zulässig (fixed-Wert).			
namensfuehrungNichtNachgewiesen	xs:boolean	0..1	
Mit diesem Element wird mitgeteilt, dass die Namensführung des Kindes nicht nachgewiesen werden konnte. In diesem Element/Attribut ist nur Wert „true“ zulässig (fixed-Wert).			

7.5.3 Mitteilungen aufgrund des Nichtbestehens einer Vaterschaft

Der Prozess beginnt, wenn das Standesamt eine gerichtliche Feststellung über das Nichtbestehen der Vaterschaft, bzw. eine Drittanerkennung im Geburtenregister des Kindes eingetragen hat. Das Standesamt hat dies gemäß § 57 Abs. 3 Nr. 2 PStV der Meldebehörde des (Schein)Vaters, des Kindes und der Mutter mitzuteilen.

Stellt das Standesamt bei der Eintragung des Nichtbestehens der Vaterschaft fest, dass sich der Familienname des Kindes durch diese Änderung der Abstammung kraft Gesetzes geändert hat, so wird zusätzlich die Nachricht stA2MB.Geburt.031040 übermittelt.

Der Prozess zur Eintragung und Streichung des Hinweises der deutschen Staatsangehörigkeit nach § 4 Abs. 3 StAG im Geburtseintrag und die sich daran anschließende Mitteilung an die Meldebehörden ist in [Abschnitt 7.5.7](#) nachzulesen.

Die Struktur dieses Prozesses entspricht dem allgemeinen Prozessmodell für die Datenübermittlungen an Meldebehörden, das in [Abbildung 7.2 auf Seite 346](#) dargestellt ist.

7.5.3.1 Mitteilung über das Nichtbestehen der Vaterschaft an die Meldebehörde

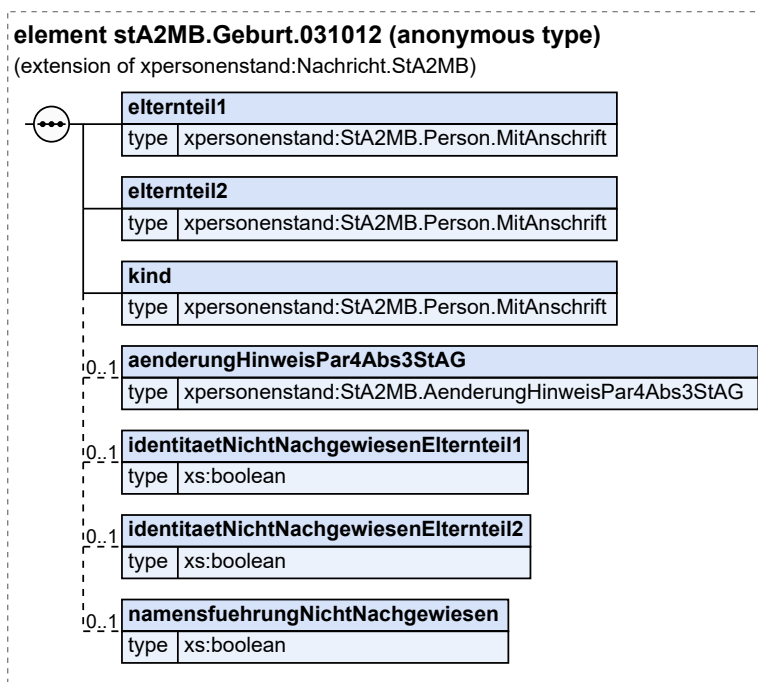
Nachricht: stA2MB.Geburt.031012

Mit dieser Nachricht teilt das Standesamt die Feststellung des Nichtbestehens der Vaterschaft der Meldebehörde, bzw. den Meldebehörden von (Schein)Vater und Kind mit.

Rechtsgrundlagen:

- § 17 Abs. 4 BMG i.V.m. § 57 Abs. 3 Nr. 2 PStV

Abbildung 7.26. stA2MB.Geburt.031012



Diese Nachricht ist eine Erweiterung des Basistyps `Nachricht.StA2MB` (siehe [Abschnitt 7.4.3.1 auf Seite 359](#)).

Kindelemente von stA2MB.Geburt.031012			
Kindelement	Typ	Anz.	Seite
nachrichtenkopf	Nachrichtenkopf.G2G	1	69
ansprechpartner	datatypeC	0..1	882 *
vorgangsidentifikation	Identifikation.Ereignis	0..1	881 *
ereignis.zeitpunkt	xs:dateTime	1	
ereignis.zeichen	Identifikation.Ereignis.Zeichen	1	
identifikationPerson	StA2MB.Person.MitAnschrift	1	350 *
elternteil1	StA2MB.Person.MitAnschrift	1	350 *
Es sind die Informationen zum ersten Elternteil anzugeben.			
elternteil2	StA2MB.Person.MitAnschrift	1	350 *
Es sind die Informationen zum zweiten Elternteil anzugeben.			
kind	StA2MB.Person.MitAnschrift	1	350 *
Hier sind die Informationen über das Kind mitzuteilen.			
aenderungHinweisPar4Abs3StAG	StA2MB.AenderungHinweisPar4Abs3StAG	0..1	365 *
Sofern zum Zeitpunkt der Beurkundung im Geburtenregister der Hinweis über die deutsche Staatsangehörigkeit nach § 4 Abs. 3 StAG (Datenfeld 1180 der Anlage 1 der PStV) eingetragen oder gestrichen wurde, ist dieses Element zu verwenden.			
[C1/2] eintragungHinweisPar4Abs3StAG	xs:boolean	1	

Kindelemente von stA2MB.Geburt.031012			
Kindelement	Typ	Anz.	Seite
<p>Sofern zum Zeitpunkt der Beurkundung im Geburtenregister der Hinweis über die deutsche Staatsangehörigkeit nach § 4 Abs. 3 StAG (Datenfeld 1180 der Anlage 1 der PStV) eingetragen wurde, ist dieses Element zu verwenden.</p> <p>In diesem Element/Attribut ist nur Wert „true“ zulässig (fixed-Wert).</p>			
[C2/2] streichungHinweisPar4Abs3StAG	xs:boolean	1	
<p>Sofern zum Zeitpunkt der Beurkundung im Geburtenregister der Hinweis über die deutsche Staatsangehörigkeit nach § 4 Abs. 3 StAG (Datenfeld 1180 der Anlage 1 der PStV) gestrichen wurde, ist dieses Element zu verwenden.</p> <p>In diesem Element/Attribut ist nur Wert „true“ zulässig (fixed-Wert).</p>			
identitaetNichtNachgewiesenElternteil1	xs:boolean	0..1	
<p>Mit diesem Element wird mitgeteilt, dass die Identität des Elternteil1 nicht nachgewiesen werden konnte.</p> <p>In diesem Element/Attribut ist nur Wert „true“ zulässig (fixed-Wert).</p>			
identitaetNichtNachgewiesenElternteil2	xs:boolean	0..1	
<p>Mit diesem Element wird mitgeteilt, dass die Identität des Elternteil2 nicht nachgewiesen werden konnte.</p> <p>In diesem Element/Attribut ist nur Wert „true“ zulässig (fixed-Wert).</p>			
namensfuehrungNichtNachgewiesen	xs:boolean	0..1	
<p>Mit diesem Element wird mitgeteilt, dass die Namensführung des Kindes nicht nachgewiesen werden konnte.</p> <p>In diesem Element/Attribut ist nur Wert „true“ zulässig (fixed-Wert).</p>			

7.5.4 Mitteilung über eine Annahme als Kind

Der Prozess beginnt, wenn gem. § 27 Abs. 3 Nr. 1 PStG die Annahme eines Kindes in dessen Geburts- eintrag beurkundet wird.

Für minderjährige Kinder teilt das Standesamt die Annahme als Kind gemäß § 57 Abs. 5 Nr. 6 PStV den zuständigen Meldebehörden für die annehmenden Elternteile und für das Kind mit Hilfe der Mitteilung stA2MB.Geburt.031020 mit.

Für volljährige „Kinder“ teilt das Standesamt die Annahme als Kind gemäß § 57 Abs. 5 Nr. 6 PStV der für das Kind zuständigen Meldebehörde mit Hilfe der Mitteilung stA2MB.Geburt.031041 mit.

Der Prozess zur Eintragung und Streichung des Hinweises der deutschen Staatsangehörigkeit nach § 4 Abs. 3 StAG im Geburtseintrag und die sich daran anschließende Mitteilung an die Meldebehörden ist in [Abschnitt 7.5.7](#) nachzulesen.

Die Struktur dieses Prozesses entspricht dem allgemeinen Prozessmodell für die Datenübermittlungen an Meldebehörden, das in [Abbildung 7.2 auf Seite 346](#) dargestellt ist.

7.5.4.1 Mitteilung über die Annahme als Kind an die Meldebehörde

Nachricht: stA2MB.Geburt.031020

Mit dieser Mitteilung wird das Bestehen der rechtlichen Elternschaft für ein oder zwei Elternteile (*elternteil1* und *elternteil2*) durch die Annahme als Kind mitgeteilt.

Die Aufhebung der Annahme wird der Meldebehörde konventionell mitgeteilt.

Es sind folgende Richtlinien für die Verwendung von *elternteil1* und *elternteil2* zu beachten:

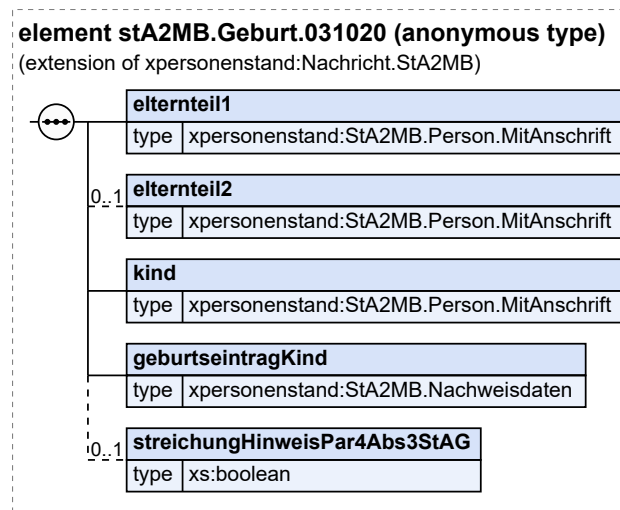
- Der Elternteil, der im Geburtseintrag als Erstes eingetragen ist, wird im Element *elternteil1* mitgeteilt.

- Der Elternteil, der im Geburtseintrag als Zweites eingetragen ist (falls existent), wird im Element *elternteil2* mitgeteilt.

Rechtsgrundlagen:

- § 17 Abs. 4 BMG i.V.m. § 57 Abs. 5 Nr. 6 PStV

Abbildung 7.27. stA2MB.Geburt.031020



Diese Nachricht ist eine Erweiterung des Basistyps **Nachricht.StA2MB** (siehe [Abschnitt 7.4.3.1 auf Seite 359](#)).

Kindelemente von stA2MB.Geburt.031020			
Kindelement	Typ	Anz.	Seite
nachrichtenkopf	Nachrichtenkopf.G2G	1	69
ansprechpartner	datatypeC	0..1	882 *
vorgangsidentifikation	Identifikation.Ereignis	0..1	881 *
ereignis.zeitpunkt	xs:dateTime	1	
ereignis.zeichen	Identifikation.Ereignis.Zeichen	1	
identifikationPerson	StA2MB.Person.MitAnschrift	1	350 *
elternteil1	StA2MB.Person.MitAnschrift	1	350 *
Hier werden die Informationen über einen annehmenden Elternteil bzw. einen Elternteil, dessen Elternschaft wieder auflebt, mitgeteilt.			
elternteil2	StA2MB.Person.MitAnschrift	0..1	350 *
Hier werden, sofern vorhanden, die Informationen über einen zweiten annehmenden Elternteil bzw. einen zweiten Elternteil, dessen Elternschaft wieder auflebt oder weiterhin besteht, mitgeteilt.			
kind	StA2MB.Person.MitAnschrift	1	350 *
Hier werden die Informationen über das Kind mitgeteilt.			
geburtseintragKind	StA2MB.Nachweisdaten	1	356 *
Hier werden die Daten über den Geburtseintrag des Kindes mitgeteilt, die im Sinne des Standesamts <i>BeurkundeteDaten</i> sind.			

Kindelemente von stA2MB.Geburt.031020			
Kindelement	Typ	Anz.	Seite
Die Felder dieses Datentyps stehen zu folgenden DSMeld-Feldern in Beziehung: behordenname: 0604, aktenzeichen: 0605, ortDerGeburt: 0602 sowie 0603, tagDerGeburt: 0601.			
streichungHinweisPar4Abs3StAG	xs:boolean	0..1	
Sofern zum Zeitpunkt der Beurkundung im Geburtenregister der Hinweis über die deutsche Staatsangehörigkeit nach § 4 Abs. 3 StAG (Datenfeld 1180 der Anlage 1 der PStV) gestrichen wurde, ist dieses Element zu verwenden. In diesem Element/Attribut ist nur Wert „true“ zulässig (fixed-Wert).			

7.5.4.2 Mitteilung über die Annahme eines Volljährigen als Kind an die Meldebehörde

Nachricht: **stA2MB.Geburt.031041**

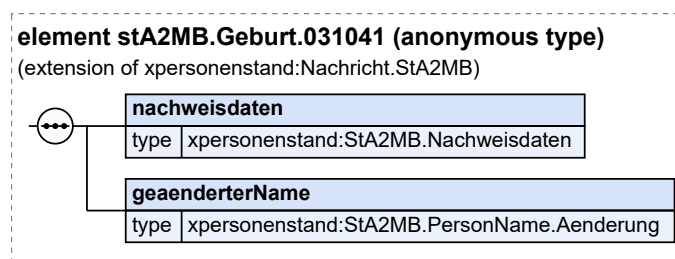
Mit dieser Mitteilung teilt das Standesamt die Annahme eines Volljährigen als Kind der Meldebehörde mit.

Die Aufhebung der Annahme wird der Meldebehörde konventionell mitgeteilt.

Rechtsgrundlagen:

- § 17 Abs. 4 BMG i.V.m. § 57 Abs. 5 Nr. 6 PStV

Abbildung 7.28. stA2MB.Geburt.031041



Diese Nachricht ist eine Erweiterung des Basistyps **Nachricht.StA2MB** (siehe [Abschnitt 7.4.3.1 auf Seite 359](#)).

Kindelemente von stA2MB.Geburt.031041			
Kindelement	Typ	Anz.	Seite
nachrichtenkopf	Nachrichtenkopf.G2G	1	69
ansprechpartner	datatypeC	0..1	882 *
vorgangsidentifikation	Identifikation.Ereignis	0..1	881 *
ereignis.zeitpunkt	xs:dateTime	1	
ereignis.zeichen	Identifikation.Ereignis.Zeichen	1	
identifikationPerson	StA2MB.Person.MitAnschrift	1	350 *
nachweisdaten	StA2MB.Nachweisdaten	1	356 *
Hier werden die Nachweisdaten zu einer Namensänderung übermittelt.			
Die Felder dieses Datentyps stehen zu folgenden DSMeld-Feldern in Beziehung: wirksamkeitsdatum: 0205 sowie 0304, behordenname und aktenzeichen: 0206 sowie 0305.			

Kindelemente von stA2MB.Geburt.031041			
Kindelement	Typ	Anz.	Seite
geaenderterName	StA2MB.PersonName.Aenderung	1	354 *
Es werden die Namen des betroffenen „Kindes“ übermittelt.			
namen	StA2MB.PersonName	1	351 *
Hier werden die aktuellen Namen der Person übermittelt.			
namenVorVeraenderung	StA2MB.PersonName	0..1	351 *
Sollte es eine Veränderung der Namen gegeben haben, werden hier die Namen vor der Veränderung mitgeteilt. Sofern dieses Kindelement übermittelt wird, sind alle Namen (Familiename, Vornamen, Geburtsname - sofern vorhanden) im Stand vor der Änderung mitzuteilen.			

7.5.5 Mitteilung einer Änderung des Vornamens oder des Geschlechts nach dem Selbstbestimmungsgesetz

Der Prozess beginnt, wenn im Standesamt eine Änderung der Geschlechtsbezeichnung und/oder des Vornamens nach § 2 SBGG i.V.m. § 45b PStG erklärt und eingetragen wurde.

Das Standesamt, das eine Folgebeurkundung über die Änderung des Vornamens oder der Geschlechtszugehörigkeit in das Geburtenregister eingetragen hat, teilt dies nach § 57 Abs. 4 Nr. 4 PStV der Meldebehörde mit, bei der die Person mit Hauptwohnung gemeldet ist.

Die Struktur dieses Prozesses entspricht dem allgemeinen Prozessmodell für die Datenübermittlungen an Meldebehörden, das in [Abbildung 7.2 auf Seite 346](#) dargestellt ist.

7.5.5.1 Mitteilung einer Änderung des Vornamens oder des Geschlechts an die Meldebehörde

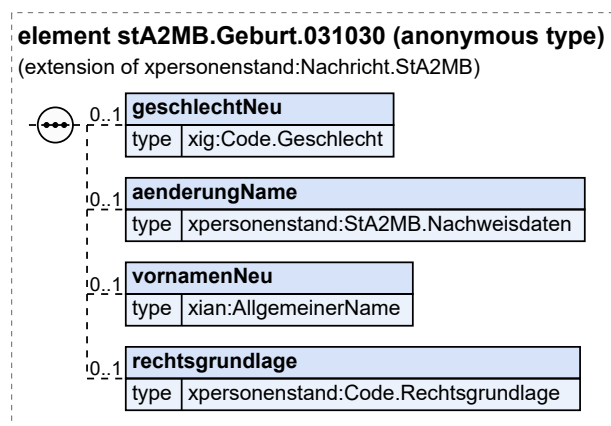
Nachricht: **stA2MB.Geburt.031030**

Mit dieser Mitteilung teilt das Standesamt der Meldebehörde die Änderung des Vornamens und/oder der Geschlechtszugehörigkeit einer Person mit. Die Änderung erfolgt nach § 2 SBGG.

Rechtsgrundlagen:

- § 17 Abs. 4 BMG i.V.m. § 57 Abs. 4 Nr. 4 PStV

Abbildung 7.29. stA2MB.Geburt.031030



Diese Nachricht ist eine Erweiterung des Basistyps **Nachricht.StA2MB** (siehe [Abschnitt 7.4.3.1 auf Seite 359](#)).

Kindelemente von stA2MB.Geburt.031030			
Kindelement	Typ	Anz.	Seite
nachrichtenkopf	Nachrichtenkopf.G2G	1	69
ansprechpartner	datatypeC	0..1	882 *
vorgangsidentifikation	Identifikation.Ereignis	0..1	881 *
ereignis.zeitpunkt	xs:dateTime	1	
ereignis.zeichen	Identifikation.Ereignis.Zeichen	1	
identifikationPerson	StA2MB.Person.MitAnschrift	1	350 *
geschlechtNeu	Code.Geschlecht	0..1	881 *
Das Geschlecht der Person nach der Änderung.			
aenderungName	StA2MB.Nachweisdaten	0..1	356 *
Hier werden bei einer Vornamensänderung die Beurkundungsdaten mitgeteilt, die im Sinne des Standesamts <i>BeurkundeteDaten</i> sind.			
Die Felder dieses Datentyps stehen zu folgenden DSMeld-Feldern in Beziehung: wirksamkeitsdatum: 0304, behoerdenname und aktenzeichen: 0305.			
vornamenNeu	AllgemeinerName	0..1	881 *
Sofern sich die Vornamen der Person geändert haben, sind sie hier mitzuteilen.			
[C1/2] name	datatypeC	1	882 *
Der Name ist der eigentliche Familien- oder Vorname als Zeichenkette. Nachnamen, z.B. mit Adelstiteln bzw. ausländische Nachnamen werden als ein Name übermittelt und nicht in verschiedene Bestandteile aufgeteilt.			
[C2/2] nichtVorhanden	xs:boolean	1	
Dieses Kindelement ist immer dann anstelle des Kindelements name zu verwenden, wenn ein Vor- oder Familienname einer Person zurecht nicht vorhanden ist.			
In diesem Element/Attribut ist nur Wert „true“ zulässig (fixed-Wert).			
rechtsgrundlage	Code.Rechtsgrundlage	0..1	103 *
Hier kann die Rechtsgrundlage für die Geschlechtsänderung übermittelt werden. Die Rechtsgrundlage ist nur zu übermitteln, falls das SBGG noch nicht in Kraft getreten ist, bzw. für Übergangsfälle nach § 15 SBGG.			

7.5.6 Mitteilung einer Namensänderung im Geburtenregister

Der Prozess beginnt, wenn das Standesamt eine Folgebeurkundung über eine Sortierung der Vornamen, die Änderung oder die Angleichung des Namens des Kindes in sein Register eingetragen hat. Das Standesamt hat diese Namensänderung gemäß § 57 Abs. 4 Nr. 4 PStV der Meldebehörde des Kindes mitzuteilen.

Der Versand der Nachricht setzt voraus, dass die Tatsache der Namensänderung der Meldebehörde nicht bereits von anderer Stelle mitgeteilt wurde. Dies ist beispielsweise der Fall bei einer öffentlich-rechtlichen Namensänderung einer Namensänderungsbehörde gemäß § 9 Namensänderungsgesetz.

Die Nachricht 031040 soll explizit nicht zur Übermittlung der Tatsache dienen, dass die Namensführung einer Person (beispielsweise durch Vorlage von Dokumenten) nachträglich nachgewiesen werden konnte. Für die Übermittlung dieser Tatsache ist die [Nachricht 031100](#) zu verwenden.

Die Struktur dieses Prozesses entspricht dem allgemeinen Prozessmodell für die Datenübermittlungen an Meldebehörden, das in [Abbildung 7.2 auf Seite 346](#) dargestellt ist.

7.5.6.1 Mitteilung über die Namensänderung eines Kindes an die Meldebehörde

Nachricht: **stA2MB.Geburt.031040**

Mit dieser Mitteilung teilt das Standesamt der Meldebehörde die Namensänderung eines Kindes mit. Dies umfasst auch die Sortierung des Vornamens nach § 45a PStG.

Rechtsgrundlagen:

- § 17 Abs. 4 BMG i.V.m. § 57 Abs. 4 Nr. 4 PStV, außerdem § 45a PStG

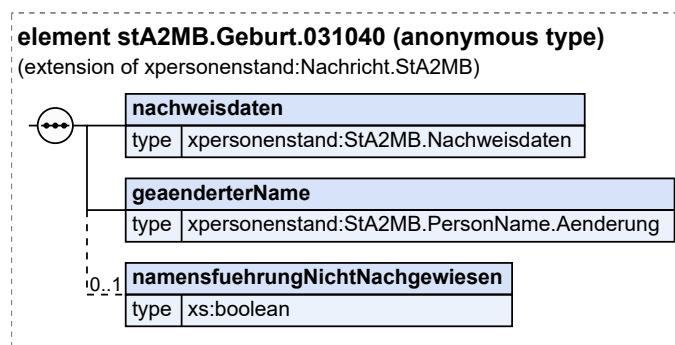
Rechtsgrundlagen:

- § 17 (4) BMG i.V.m. § 41 (2) PStG i.V.m § 62 (1) Nr. 1 PStV i.V.m. § 58 (2) PStV

Rechtsgrundlagen:

- § 17 (4) BMG i.V.m. § 41 (5) PStG i.V.m § 62 (1) Nr. 1 PStV i.V.m § 58 (2) PStV

Abbildung 7.30. stA2MB.Geburt.031040



Diese Nachricht ist eine Erweiterung des Basistyps **Nachricht.StA2MB** (siehe [Abschnitt 7.4.3.1 auf Seite 359](#)).

Kindelemente von stA2MB.Geburt.031040			
Kindelement	Typ	Anz.	Seite
nachrichtenkopf	Nachrichtenkopf.G2G	1	69
ansprechpartner	datatypeC	0..1	882 *
vorgangsidentifikation	Identifikation.Ereignis	0..1	881 *
ereignis.zeitpunkt	xs:dateTime	1	
ereignis.zeichen	Identifikation.Ereignis.Zeichen	1	
identifikationPerson	StA2MB.Person.MitAnschrift	1	350 *
nachweisdaten	StA2MB.Nachweisdaten	1	356 *

Hier werden die Nachweisdaten zu einer Namensänderung übermittelt.

Ist der Wohnsitzstandesbeamte für die Entgegennahme der Erklärung zuständig, weil der Erklärende weder in ein deutsches Geburtenregister eingetragen ist noch die Zuständigkeit eines Eheregisters besteht, wird kein Aktenzeichen übermittelt.

Die Felder dieses Datentyps stehen zu folgenden DSMeld-Feldern in Beziehung: wirksamkeitsdatum: 0205 sowie 0304, behoerdenname und aktenzeichen: 0206 sowie 0305.

Kindelemente von <code>stA2MB.Geburt.031040</code>			
Kindelement	Typ	Anz.	Seite
<code>geaenderterName</code>	<code>StA2MB.PersonName.Aenderung</code>	1	354 *
Es werden die Namen des betroffenen Kindes übermittelt.			
<code>namen</code>	<code>StA2MB.PersonName</code>	1	351 *
Hier werden die aktuellen Namen der Person übermittelt.			
<code>namenVorVeraenderung</code>	<code>StA2MB.PersonName</code>	0..1	351 *
Sollte es eine Veränderung der Namen gegeben haben, werden hier die Namen vor der Veränderung mitgeteilt. Sofern dieses Kindelement übermittelt wird, sind alle Namen (Familiename, Vornamen, Geburtsname - sofern vorhanden) im Stand vor der Änderung mitzuteilen.			
<code>namensfuehrungNichtNachgewiesen</code>	<code>xs:boolean</code>	0..1	
Mit diesem Element wird mitgeteilt, dass die Namensführung des Kindes nicht nachgewiesen werden konnte. In diesem Element/Attribut ist nur Wert „true“ zulässig (fixed-Wert).			

7.5.7 Mitteilungen nach Eintrag oder Streichung des Hinweises gemäß § 4 Abs. 3 StAG

Die deutsche Staatsangehörigkeit erwirbt ein Kind nach § 4 Abs. 1 StAG, wenn ein Elternteil die deutsche Staatsangehörigkeit besitzt. Hat es keine deutschen Eltern aber einen Elternteil, der seit mindestens 8 Jahren rechtmäßig seinen gewöhnlichen Aufenthalt in Deutschland und ein unbefristetes Aufenthaltsrecht hat, so erwirbt das Kind nach § 4 Abs. 3 StAG die deutsche Staatsangehörigkeit, wenn es in Deutschland geboren wurde. Der Erwerb nach § 4 Abs. 1 StAG geht dem Erwerb nach § 4 Abs. 3 StAG vor.

Abstammungsrechtliche oder eine Annahme betreffende Beurkundungen haben daher potenziell Auswirkungen auf den Erwerb oder Verlust der deutschen Staatsangehörigkeit nach § 4 Abs. 3 StAG. Laut § 34 Abs. 1 PStV ist das Standesamt verpflichtet, dies zu prüfen und das Ergebnis durch Eintragung oder Streichung eines Hinweises (Datenfeld 1180 in der Anlage 1 zur PStV) im Geburtseintrag zu dokumentieren. Diese Dokumentation diene bis 2014 (und dient bei nicht in Deutschland aufgewachsenen Betroffenen noch immer) zur Durchsetzung der sogenannten „Optionspflicht“, im Zuge derer die Betroffenen sich mit Vollendung des 21. Lebensjahres zwischen der deutschen und der ausländischen Staatsangehörigkeit entscheiden müssen. Dieser Hinweis über den Erwerb der deutschen Staatsangehörigkeit nach § 4 Abs. 3 StAG wird im Folgenden der Lesbarkeit halber als *Hinweis* bezeichnet.

In folgenden Fällen wird der *Hinweis* eingetragen:

- Kein Elternteil besitzt die deutsche Staatsangehörigkeit, es liegen im Übrigen aber die Voraussetzungen nach § 4 Abs. 3 StAG vor (Eintragung erfolgt direkt bei der Erstbeurkundung der Geburt).
- Das Kind besitzt bisher nicht die deutsche Staatsangehörigkeit. Es erhält durch einen abstammungsrechtlichen Vorgang (z. B. Vaterschaftsanerkennung) einen Elternteil, der zwar nicht die deutsche Staatsangehörigkeit besitzt aber die Voraussetzungen nach § 4 Abs. 3 StAG erfüllt (Eintragung erfolgt mittels Folgebeurkundung).
- Das Kind besitzt bisher die deutsche Staatsangehörigkeit durch einen deutschen Elternteil (Erwerb nach § 4 Abs. 1 StAG). Es verliert diesen Elternteil durch einen abstammungsrechtlichen Vorgang (z. B. Vaterschaftsanfechtung). Es behält aber den anderen Elternteil, der zwar nicht die deutsche Staatsangehörigkeit besitzt aber die Voraussetzungen nach § 4 Abs. 3 StAG erfüllt (Eintragung erfolgt mittels Folgebeurkundung).
- Das Kind besitzt bisher die deutsche Staatsangehörigkeit durch einen deutschen Elternteil (Erwerb nach § 4 Abs. 1 StAG). Es verliert diesen Elternteil durch einen abstammungsrechtlichen Vorgang

und erhält gleichzeitig einen Elternteil (z. B. Vaterschaftsfeststellung), der zwar nicht die deutsche Staatsangehörigkeit besitzt aber die Voraussetzungen nach § 4 Abs. 3 StAG erfüllt (Eintragung erfolgt mittels Folgebeurkundung).

In folgenden Fällen wird der *Hinweis gestrichen*:

- Das Kind hat keine deutschen Eltern, besitzt aber einen Elternteil, der die Voraussetzungen nach § 4 Abs. 3 StAG erfüllt. Es verliert diesen Elternteil durch einen abstammungsrechtlichen Vorgang (Streichung erfolgt mittels Folgebeurkundung).
- Das Kind hat keine deutschen Eltern, besitzt aber einen Elternteil, der die Voraussetzungen nach § 4 Abs. 3 StAG erfüllt. Das Kind erwirbt durch eine nach deutschem Recht wirksame Annahme als Kind eine ausländische Staatsangehörigkeit und verliert damit nach § 27 StAG die durch § 4 Abs. 3 StAG erworbene deutsche Staatsangehörigkeit.
- Das Kind hat keine deutschen Eltern, besitzt aber einen Elternteil, der die Voraussetzungen nach § 4 Abs. 3 StAG erfüllt. Es erhält durch einen abstammungsrechtlichen Vorgang einen deutschen Elternteil (Streichung erfolgt mittels Folgebeurkundung, obwohl das Kind weiterhin deutsch ist).
- Das Kind hat keine deutschen Eltern, besitzt aber einen Elternteil, der die Voraussetzungen nach § 4 Abs. 3 StAG erfüllt. Das Kind wird nach deutschem Recht wirksam durch einen Deutschen als Kind angenommen und erwirbt damit nach § 6 StAG die deutsche Staatsangehörigkeit. Damit verbunden ist eine Streichung des Hinweises auf Erwerb der deutschen Staatsangehörigkeit durch § 4 Abs. 3 StAG (Streichung erfolgt mittels Folgebeurkundung, obwohl das Kind weiterhin deutsch ist).

Ist bereits bei der Beurkundung im Standesamt abschließend geklärt, dass der *Hinweis* einzutragen oder zu streichen ist, so wird dies zusammen mit der entsprechenden Nachricht an die Meldebehörde mitgeteilt. Ist die abschließende Beurteilung erst zu einem späteren Zeitpunkt möglich (Beteiligung der Ausländerbehörde erforderlich), wird dies der Meldebehörde separat in der [Nachricht 031050](#) mitgeteilt.

Die Nachricht an die Meldebehörde enthält nur in den Fällen Angaben zum *Hinweis*, in denen im Zuge des Vorgangs der *Hinweis* eingetragen oder gestrichen wurde. Hat sich an dem *Hinweis* im Zuge des Vorgangs keine Änderung ergeben, enthält daher die Nachricht an die Meldenbehörde auch keine Angaben zum *Hinweis*.

Wurde bei der Beurkundung des Vorganges fälschlicherweise der *Hinweis* eingetragen oder gestrichen, so wird dies der Meldebehörde durch eine Berichtungsnachricht mitgeteilt.

Die folgende Tabelle listet die einschlägigen Mitteilungen an die Meldebehörde auf. Für jede Mitteilung ist angegeben, welche Änderungen bezüglich des *Hinweises* mitgeteilt werden können.

Übersicht über einschlägige Mitteilungen betreffend § 4 Abs. 3 StAG			
Titel	Nummer	Eintragung möglich	Streichung möglich
Mitteilung über eine Geburt an die Meldebehörde	Nachricht 031010	X	
Mitteilung über die Feststellung der Vaterschaft an die Meldebehörde	Nachricht 031011	X	X
Mitteilung über das Nichtbestehen der Vaterschaft an die Meldebehörde	Nachricht 031012	X	X
Mitteilung über die Annahme als Kind an die Meldebehörde	Nachricht 031020		X
Mitteilung über den nachträglichen Eintrag des Hinweises gemäß § 4 Abs. 3 StAG an die Meldebehörde	Nachricht 031050	X	
Berichtigung Geburtenregister an Meldebehörde	Nachricht 031100	X	X

7.5.7.1 Mitteilung über den nachträglichen Eintrag des Hinweises gemäß § 4 Abs. 3 StAG an die Meldebehörde

Nachricht: **stA2MB.Geburt.031050**

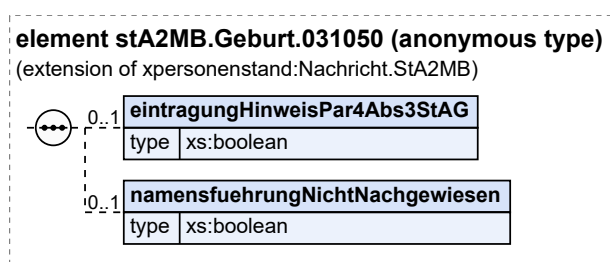
Diese Nachricht wird gesendet, wenn nach einer Beurkundung im Geburtenregister zeitversetzt ein Hinweis auf den Staatsangehörigkeitserwerb nach § 4 Abs. 3 StAG eingetragen wurde.

Diese Nachricht beinhaltet keine Aussage über die aktuelle Staatsangehörigkeit des Kindes.

Rechtsgrundlagen:

- § 17 Abs. 4 BMG i.V.m. § 57 Abs. 1 Nr. 3 PStV oder § 57 Abs. 2 Nr. 3 PStV oder § 57 Abs. 3 Nr. 2 PStV

Abbildung 7.31. stA2MB.Geburt.031050



Diese Nachricht ist eine Erweiterung des Basistyps **Nachricht.StA2MB** (siehe [Abschnitt 7.4.3.1 auf Seite 359](#)).

Kindelemente von stA2MB.Geburt.031050			
Kindelement	Typ	Anz.	Seite
nachrichtenkopf	Nachrichtenkopf.G2G	1	69
ansprechpartner	datatypeC	0..1	882 *
vorgangsidentifikation	Identifikation.Ereignis	0..1	881 *
ereignis.zeitpunkt	xs:dateTime	1	
ereignis.zeichen	Identifikation.Ereignis.Zeichen	1	
identifikationPerson	StA2MB.Person.MitAnschrift	1	350 *
eintragungHinweisPar4Abs3StAG	xs:boolean	0..1	
Sofern nachträglich im Geburtenregister der Hinweis über die deutsche Staatsangehörigkeit nach § 4 Abs. 3 StAG (Datenfeld 1180 der Anlage 1 der PStV) eingetragen wurde, ist dieses Element zu verwenden. In diesem Element/Attribut ist nur Wert „true“ zulässig (fixed-Wert).			
namensfuehrungNichtNachgewiesen	xs:boolean	0..1	
Mit diesem Element wird mitgeteilt, dass die Namensführung des Kindes nicht nachgewiesen werden konnte. In diesem Element/Attribut ist nur Wert „true“ zulässig (fixed-Wert).			

7.5.8 Mitteilung eines nicht in Deutschland beurkundeten Sterbefalls

Der Prozess beginnt, wenn das Standesamt einen Hinweis über den Tod des Kindes im Ausland gemäß § 27 Abs. 4 Nr. 3 PStG eingetragen hat. Gemäß § 62 Abs. 1 Nr. 2 PStV ist dies der Meldebehörde mitzuteilen. Zuständig ist die Meldebehörde, bei der der Verstorbene seine alleinige oder Hauptwohnung hatte.

Nach erstmaliger Eintragung in ein deutsches Personenstandsregister wird diese Mitteilung ausgelöst. Die Struktur dieses Prozesses entspricht dem allgemeinen Prozessmodell für die Datenübermittlungen an Meldebehörden, das in [Abbildung 7.2 auf Seite 346](#) dargestellt ist.

Für diese Nachricht wird eine Mitteilung vom Typ stA2MB.Sterbefall.035010 (siehe [Abschnitt 7.9.1 auf Seite 398](#)) verwendet.

7.6 Beurkundung einer Eheschließung

Im Folgenden wird der Nachrichtenverkehr aus dem Bereich „Eheschließung“ betrachtet.

7.6.1 Mitteilung einer Eheschließung

Der Prozess beginnt, nachdem das Standesamt die Beurkundung einer Eheschließung abgeschlossen hat. Gemäß § 58 Abs. 1 Nr. 5 PStV teilt das Standesamt die Beurkundung einer Eheschließung und ggf. eine damit verbundene Änderung der Namensführung der Ehegatten den Meldebehörden mit.

Die Meldebehörde schreibt aufgrund dieser Nachricht das Melderegister entsprechend fort.

Im Falle von Nachbeurkundungen nach § 34 Abs. 1 und 2 PStG übermittelt das Standesamt diese Nachricht an die Meldebehörde, bei der die Ehegatten zum Zeitpunkt der Nachbeurkundung mit alleiniger oder Hauptwohnung gemeldet sind. Wird die Nachbeurkundung von einer antragsberechtigten Person nach § 34 Abs. 1 letzter Halbsatz PStG beantragt, erfolgt keine Mitteilung an die Meldebehörde.

Die Struktur dieses Prozesses entspricht dem allgemeinen Prozessmodell für die Datenübermittlungen an Meldebehörden, das in [Abbildung 7.2 auf Seite 346](#) dargestellt ist.

7.6.1.1 Mitteilung über die Eheschließung an die Meldebehörde

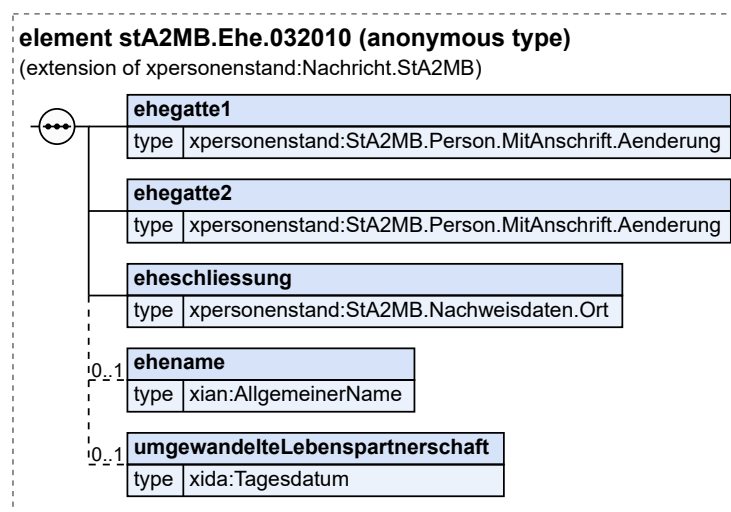
Nachricht: **stA2MB.Ehe.032010**

Mit dieser Nachricht teilt das Standesamt eine beurkundete Eheschließung einer zuständigen Meldebehörde mit.

Rechtsgrundlagen:

- § 17 Abs. 4 BMG i.V.m. § 58 Abs. 1 Nr. 5 PStV

Abbildung 7.32. stA2MB.Ehe.032010



Diese Nachricht ist eine Erweiterung des Basistyps **Nachricht.StA2MB** (siehe [Abschnitt 7.4.3.1 auf Seite 359](#)).

Kindelemente von stA2MB.Ehe.032010			
Kindelement	Typ	Anz.	Seite
nachrichtenkopf	Nachrichtenkopf.G2G	1	69
ansprechpartner	datatypeC	0..1	882 *
vorgangsidentifikation	Identifikation.Ereignis	0..1	881 *
ereignis.zeitpunkt	xs:dateTime	1	
ereignis.zeichen	Identifikation.Ereignis.Zeichen	1	
identifikationPerson	StA2MB.Person.MitAnschrift	1	350 *
ehegatte1	StA2MB.Person.MitAnschrift.Aenderung	1	354 *
Hier werden die Daten zum ersten Ehegatten mitgeteilt. Der Name nach der Eheschließung wird unter namen/namenNachVeraenderung mitgeteilt (Anlage 1 zur PStV Datenfeldnummern 2105 bis 2114). Der Name vor der Eheschließung ist in namen/namenAlt (Anlage 1 zur PStV Datenfeldnummern 2101 bis 2106) zu übermitteln. Sofern kein gemeinsamer EheName bestimmt oder keine Angleichungserklärung abgegeben wurde, sind die übermittelten Namen identisch.			
ehegatte2	StA2MB.Person.MitAnschrift.Aenderung	1	354 *
Hier werden die Daten zum zweiten Ehegatten mitgeteilt. Der Name nach der Eheschließung wird unter namen/namenNachVeraenderung mitgeteilt (Anlage 1 zur PStV Datenfeldnummern 2205 bis 2214). Der Name vor der Eheschließung ist in namen/namenAlt (Anlage 1 zur PStV Datenfeldnummern 2201 bis 2206) zu übermitteln. Sofern kein gemeinsamer EheName bestimmt oder keine Angleichungserklärung abgegeben wurde, sind die übermittelten Namen identisch.			
eheschliessung	StA2MB.Nachweisdaten.Ort	1	358 *
Hier werden die Daten zur Eheschließung mitgeteilt, die im Sinne des Standesamts <i>BeurkundeteDaten</i> sind. Der Ort der Eheschließung ist in jedem Fall mitzuteilen. Die Felder dieses Datentyps stehen zu folgenden DSMeld-Feldern in Beziehung: wirksamkeitsdatum : 1402, behoerdenname : 1403, aktenzeichen : 1404, ereignisOrt : 1408 und 1409.			
ehename	AllgemeinerName	0..1	881 *
Sofern ein EheName bestimmt wurde, ist er hier zu übermitteln.			
[C1/2] name	datatypeC	1	882 *
Der Name ist der eigentliche Familien- oder Vorname als Zeichenkette. Nachnamen, z.B. mit Adelstiteln bzw. ausländische Nachnamen werden als ein Name übermittelt und nicht in verschiedene Bestandteile aufgeteilt.			
[C2/2] nichtVorhanden	xs:boolean	1	
Dieses Kindelement ist immer dann anstelle des Kindelements name zu verwenden, wenn ein Vor- oder Familienname einer Person zurecht nicht vorhanden ist. In diesem Element/Attribut ist nur Wert „true“ zulässig (fixed-Wert).			
umgewandelteLebenspartnerschaft	Tagesdatum	0..1	881 *
Sofern es sich bei der beurkundeten Eheschließung um die Umwandlung einer Lebenspartnerschaft gemäß § 17a PStG handelt, werden hier die Daten der umgewandelten Lebenspartnerschaft mitgeteilt. Die Daten zur Lebenspartnerschaft sind im Sinne des Standesamts <i>BeurkundeteDaten</i> . Dieses Feld steht zu folgendem DSMeld-Feld in Beziehung: 1402a. Die Werte müssen dem Muster '[0-9]{4}-[0-9]{2}-[0-9]{2}' entsprechen.			

7.6.2 Mitteilung einer Namensänderung im Eheregister

Der Prozess beginnt, wenn gem. § 16 Abs. 1 PStG im Eheregister die Folgebeurkundung über eine Änderung des Namens der Ehegatten oder die Sortierung der Vornamen aufgenommen wurde. Gemäß § 58 Abs. 2 Nr. 4 PStV hat das Standesamt, das im Rahmen einer Folgebeurkundung eine Namensänderung oder eine Namensangleichung eines oder beider Ehegatten beurkundet, dies der Meldebehörde mitzuteilen.

Der Versand der Nachricht setzt voraus, dass die Tatsache der Namensänderung nicht bereits durch andere Stellen mitgeteilt wurde (beispielsweise öffentlich-rechtliche Namensänderung einer Namensänderungsbehörde)

Sofern das Standesamt durch die Namenserklärung erstmals Kenntnis über eine im Ausland geschlossene Ehe erhält, so werden auch die Angaben zur Eheschließung der Meldebehörde mitgeteilt. Dies gilt nicht, wenn sich die Zuständigkeit des Standesamts als Standesamt am letzten Wohnsitz (vgl. § 41 (2) Satz 2) ergibt, da die Mitteilung an die für den Hauptwohnsitz zuständige Meldebehörde zu richten ist (vgl. 68.2.1 PStG-VwV).

Die Struktur dieses Prozesses entspricht dem allgemeinen Prozessmodell für die Datenübermittlungen an Meldebehörden, das in [Abbildung 7.2 auf Seite 346](#) dargestellt ist.

7.6.2.1 Mitteilung über die Namensänderung von Ehegatten an die Meldebehörde

Nachricht: `stA2MB.Ehe.032020`

Diese Nachricht wird versandt, nachdem eine Namenserklärung gemäß § 16 Abs. 1 Nr. 5 PStG beurkundet worden ist. Die zuständige Meldebehörde wird hierüber informiert.

Diese Mitteilung wird in folgenden Fällen erzeugt:

- Nachträgliche Namensklärungen von Ehegatten
- Hinzufügen eines Namens
- Widerrufen eines hinzugefügten Namens
- Wiederannahme eines Namens (typische Fälle: Wiederannahme des Geburtsnamens nach einer Scheidung; Wiederannahme eines früheren Namens)
- Sortierung von Vornamen
- Sonstige Fortschreibung von Namen.

Sofern das Standesamt durch die Namenserklärung erstmals Kenntnis über eine im Ausland geschlossene Ehe erhält, so werden auch die Angaben zur Eheschließung der Meldebehörde mitgeteilt.

Rechtsgrundlagen:

- § 17 Abs. 4 BMG i.V.m § 58 Abs. 2 Nr. 4 PStV, außerdem § 45a PStG

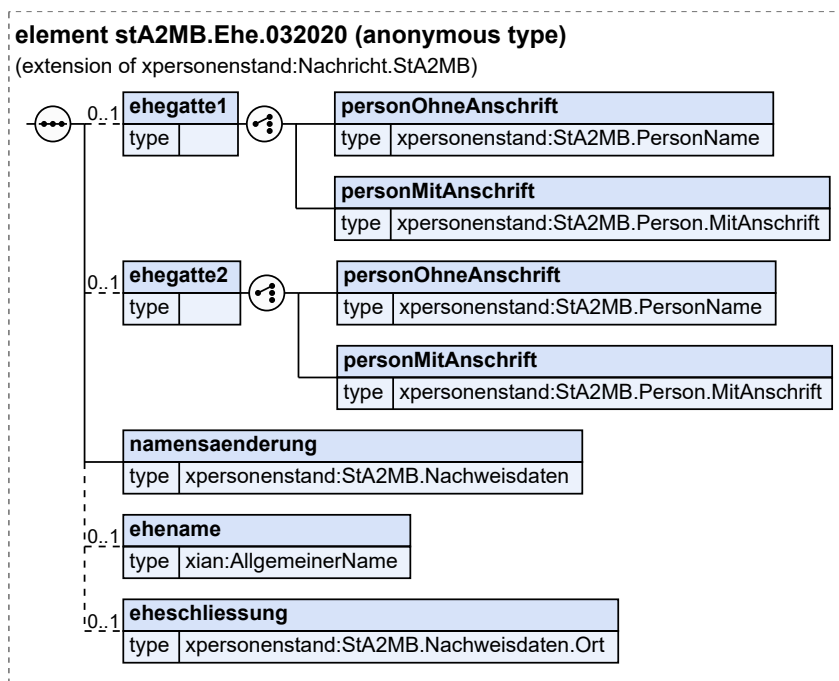
Rechtsgrundlagen:

- § 17 (4) BMG i.V.m. § 41 (2) PStG i.V.m § 62 (1) Nr. 1 PStV i.V.m. § 58 (2) PStV

Rechtsgrundlagen:

- § 17 (4) BMG i.V.m. § 42 (2) PStG i.V.m § 62 (1) Nr. 1 PStV i.V.m § 59 (2) PStV

Abbildung 7.33. stA2MB.Ehe.032020



Diese Nachricht ist eine Erweiterung des Basistyps `Nachricht.StA2MB` (siehe [Abschnitt 7.4.3.1 auf Seite 359](#)).

Kindelemente von <code>stA2MB.Ehe.032020</code>			
Kindelement	Typ	Anz.	Seite
nachrichtenkopf	<code>Nachrichtenkopf.G2G</code>	1	69
ansprechpartner	<code>datatypeC</code>	0..1	882 *
vorgangsidentifikation	<code>Identifikation.Ereignis</code>	0..1	881 *
ereignis.zeitpunkt	<code>xs:dateTime</code>	1	
ereignis.zeichen	<code>Identifikation.Ereignis.Zeichen</code>	1	
identifikationPerson	<code>StA2MB.Person.MitAnschrift</code>	1	350 *
ehegatte1		0..1	
Hier sind Angaben zum ersten Ehegatten nach der Erklärung zu übermitteln.			
[C1/2] <code>personOhneAnschrift</code>	<code>StA2MB.PersonName</code>	1	351 *
Hier sind die Namen der Person zu übermitteln.			
[C2/2] <code>personMitAnschrift</code>	<code>StA2MB.Person.MitAnschrift</code>	1	350 *
Sofern auch die Angaben einer Eheschließung im Ausland übermittelt werden, sind hier die Angaben zu den Eheschließenden zu übermitteln, einschließlich der Anschrift im Inland.			
ehegatte2		0..1	
Hier sind Angaben zum zweiten Ehegatten nach der Erklärung zu übermitteln.			
[C1/2] <code>personOhneAnschrift</code>	<code>StA2MB.PersonName</code>	1	351 *
Hier sind die Namen der Person zu übermitteln.			

Kindelemente von stA2MB.Ehe.032020			
Kindelement	Typ	Anz.	Seite
[C2/2] personMitAnschrift	stA2MB.Person.MitAnschrift	1	350 *
Sofern auch die Angaben einer Eheschließung im Ausland übermittelt werden, sind hier die Angaben zu den Eheschließenden zu übermitteln, einschließlich der Anschrift im Inland.			
namensaenderung	stA2MB.Nachweisdaten	1	356 *
Hier werden die Daten zur Namensänderung mitgeteilt, die im Sinne des Standesamts <i>BeurkundeteDaten</i> sind. Der Ort der Namensänderung ist in jedem Fall mitzuteilen. Die Felder dieses Datentyps stehen zu folgenden DSMeld-Feldern in Beziehung: wirksamkeitsdatum: 0205 sowie 0304, behoerdenname und aktenzeichen: 0206 sowie 0305.			
ehename	AllgemeinerName	0..1	881 *
Sofern ein EheName bestimmt wurde, ist er hier zu übermitteln.			
[C1/2] name	datatypeC	1	882 *
Der Name ist der eigentliche Familien- oder Vorname als Zeichenkette. Nachnamen, z.B. mit Adelstiteln bzw. ausländische Nachnamen werden als ein Name übermittelt und nicht in verschiedene Bestandteile aufgeteilt.			
[C2/2] nichtVorhanden	xs:boolean	1	
Dieses Kindelement ist immer dann anstelle des Kindelements name zu verwenden, wenn ein Vor- oder Familienname einer Person zurecht nicht vorhanden ist. In diesem Element/Attribut ist nur Wert „true“ zulässig (fixed-Wert).			
eheschliessung	stA2MB.Nachweisdaten.Ort	0..1	358 *
Sofern das Standesamt durch die Namensklärung erstmals Kenntnis über die im Ausland geschlossene Ehe erhält, so sind hier die Angaben zur Eheschließung zu übermitteln. Als "Wirksamkeitsdatum" ist hier das Eheschließungsdatum zu übermitteln.			

7.6.3 Mitteilung einer Auflösung einer Ehe

Der Prozess beginnt, wenn im Eheregister gemäß § 16 Abs. 1 PStG eine Folgebeurkundung über die Aufhebung oder Scheidung einer Ehe, die Feststellung des Nichtbestehens einer Ehe oder die Aufhebung einer solchen Entscheidung eingetragen wurde. Gemäß § 58 Abs. 3 Nr. 3 PStV hat das Standesamt dies der zuständigen Meldebehörde bzw. den zuständigen Meldebehörden mitzuteilen.

Die Struktur dieses Prozesses entspricht dem allgemeinen Prozessmodell für die Datenübermittlungen an Meldebehörden, das in [Abbildung 7.2 auf Seite 346](#) dargestellt ist.

7.6.3.1 Mitteilung über die Scheidung oder Aufhebung der Ehe an die Meldebehörde

Nachricht: **stA2MB.Ehe.032030**

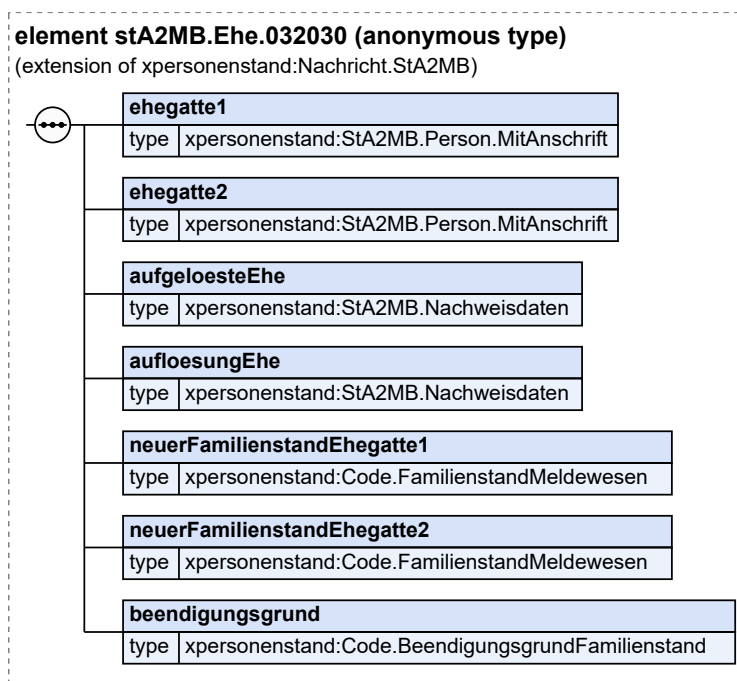
Mit dieser Mitteilung teilt das Standesamt die Auflösung einer Ehe den/der Meldebehörde/Meldebehörden der Ehegatten mit.

Im Falle der Feststellung des Nichtbestehens einer Ehe werden der Name und der Familienstand der Ehegatten vor der Ehe auf konventionellem Weg mitgeteilt.

Rechtsgrundlagen:

- § 17 Abs. 4 BMG i.V.m. § 58 Abs. 3 Nr. 3 PStV oder § 58 Abs. 4 Nr. 2 PStV

Abbildung 7.34. stA2MB.Ehe.032030



Diese Nachricht ist eine Erweiterung des Basistyps **Nachricht.StA2MB** (siehe [Abschnitt 7.4.3.1 auf Seite 359](#)).

Kindelemente von stA2MB.Ehe.032030			
Kindelement	Typ	Anz.	Seite
nachrichtenkopf	Nachrichtenkopf.G2G	1	69
ansprechpartner	datatypeC	0..1	882 *
vorgangsidentifikation	Identifikation.Ereignis	0..1	881 *
ereignis.zeitpunkt	xs:dateTime	1	
ereignis.zeichen	Identifikation.Ereignis.Zeichen	1	
identifikationPerson	StA2MB.Person.MitAnschrift	1	350 *
ehegatte1	StA2MB.Person.MitAnschrift	1	350 *
Hier werden Informationen zum ersten Ehegatten mitgeteilt. Namensänderungen im Kontext der Scheidung/Aufhebung einer Ehe werden separat mit der Nachricht 032020 - Mitteilung einer Namensänderung im Eheregister (siehe Abschnitt 7.6.2.1 auf Seite 386) übermittelt.			
ehegatte2	StA2MB.Person.MitAnschrift	1	350 *
Hier werden Informationen zum zweiten Ehegatten mitgeteilt. Namensänderungen im Kontext der Scheidung/Aufhebung einer Ehe werden separat mit der Nachricht 032020 - Mitteilung einer Namensänderung im Eheregister (siehe Abschnitt 7.6.2.1 auf Seite 386) übermittelt.			
aufgeloeesteEhe	StA2MB.Nachweisdaten	1	356 *
Hier werden die Daten zur aufgelösten Ehe mitgeteilt, die im Sinne des Standesamts <i>BeurkundeteDaten</i> sind.			
Die Felder dieses Datentyps stehen zu folgenden DSMeld-Feldern in Beziehung: wirksamkeitsdatum: 1402, behoerdenname: 1403, aktenzeichen: 1404.			

Kindelemente von stA2MB.Ehe.032030			
Kindelement	Typ	Anz.	Seite
aufloesungEhe	stA2MB.Nachweisdaten	1	356 *
Hier werden das Gericht, das Aktenzeichen und das Wirksamkeitsdatum der Eheauflösung (Tag der Rechtskraft des Scheidungsurteils) mitgeteilt. Diese Daten sind im Sinne des Standesamts <i>Nachweisdaten</i> . Die Felder dieses Datentyps stehen zu folgenden DSMeld-Feldern in Beziehung: wirksamkeitsdatum: 1406, behoerdenname und aktenzeichen: 1407.			
neuerFamilienstandEhegatte1	Code.FamilienstandMeldewesen	1	100 *
Hier wird der Familienstand von <i>ehegatte1</i> nach der Auflösung der Ehe mitgeteilt.			
neuerFamilienstandEhegatte2	Code.FamilienstandMeldewesen	1	100 *
Hier wird der Familienstand von <i>ehegatte2</i> nach der Auflösung der Ehe mitgeteilt.			
beendigungsgrund	Code. BeendigungsgrundFamilienstand	1	97 *
Hier wird der Grund für die Auflösung der Ehe mitgeteilt.			

7.6.4 Mitteilung eines nicht in Deutschland beurkundeten Sterbefalls

Der Prozess beginnt, wenn das Standesamt eine Folgebeurkundung über den Tod eines Ehegatten im Ausland gemäß § 16 Abs. 1 PStG beurkundet hat. Gemäß § 58 Abs. 4 Nr. 2 PStV ist dies der Meldebehörde mitzuteilen. Zuständig ist die Meldebehörde, bei der der Verstorbene seine alleinige oder Hauptwohnung hatte.

Nach erstmaliger Eintragung in ein deutsches Personenstandsregister wird diese Mitteilung ausgelöst.

Die Struktur dieses Prozesses entspricht dem allgemeinen Prozessmodell für die Datenübermittlungen an Meldebehörden, das in [Abbildung 7.2 auf Seite 346](#) dargestellt ist.

Für diese Nachricht wird eine Mitteilung vom Typ stA2MB.Sterbefall.035010 (siehe [Abschnitt 7.9.1 auf Seite 398](#)) verwendet.

7.7 Beurkundung einer Lebenspartnerschaft

Im Folgenden wird der Nachrichtenverkehr aus dem Bereich „Lebenspartnerschaften“ betrachtet.

7.7.1 Mitteilung der Begründung einer Lebenspartnerschaft

Der Prozess beginnt, nachdem das Standesamt die Nachbeurkundung einer im Ausland begründeten Lebenspartnerschaft (§ 35 PStG) abgeschlossen hat. Gemäß § 59 Abs. 1 Nr. 4 PStV teilt das Standesamt die Beurkundung einer Lebenspartnerschaft und ggf. eine damit verbundene Änderung der Namensführung der Lebenspartner den Meldebehörden mit.

Die Meldebehörde schreibt aufgrund dieser Nachricht das Melderegister entsprechend fort.

Das Standesamt übermittelt eine Nachricht an die Meldebehörde, bei der die Lebenspartner zum Zeitpunkt der Nachbeurkundung mit alleiniger oder Hauptwohnung gemeldet sind. Wird die Nachbeurkundung von einer antragsberechtigten Person nach § 35 Abs. 1 letzter Halbsatz PStG beantragt, erfolgt keine Mitteilung an die Meldebehörde.

Die Struktur dieses Prozesses entspricht dem allgemeinen Prozessmodell für die Datenübermittlungen an Meldebehörden, das in [Abbildung 7.2 auf Seite 346](#) dargestellt ist.

7.7.1.1 Mitteilung über die Begründung der Lebenspartnerschaft an die Meldebehörde

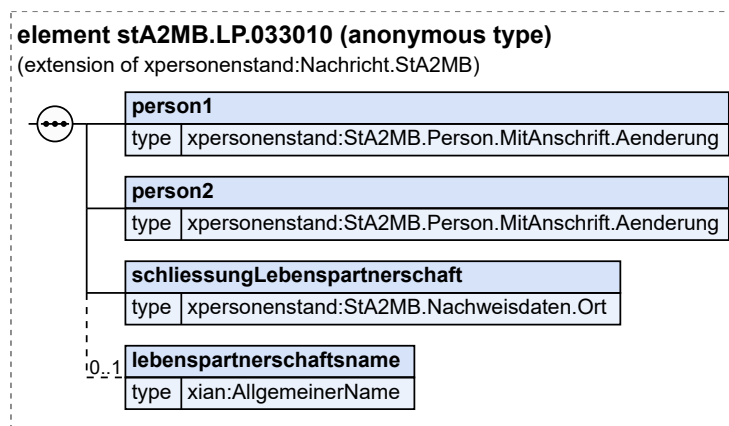
Nachricht: **stA2MB.LP.033010**

Mit dieser Nachricht teilt das Standesamt eine beurkundete Lebenspartnerschaft einer Meldebehörde mit.

Rechtsgrundlagen:

- § 17 Abs. 4 BMG i.V.m. § 59 Abs. 1 Nr. 4 PStV

Abbildung 7.35. stA2MB.LP.033010



Diese Nachricht ist eine Erweiterung des Basistyps **Nachricht.StA2MB** (siehe [Abschnitt 7.4.3.1 auf Seite 359](#)).

Kindelemente von stA2MB.LP.033010			
Kindelement	Typ	Anz.	Seite
nachrichtenkopf	Nachrichtenkopf.G2G	1	69
ansprechpartner	datatypeC	0..1	882 *
vorgangsidentifikation	Identifikation.Ereignis	0..1	881 *
ereignis.zeitpunkt	xs:dateTime	1	
ereignis.zeichen	Identifikation.Ereignis.Zeichen	1	
identifikationPerson	StA2MB.Person.MitAnschrift	1	350 *
person1	StA2MB.Person.MitAnschrift.Aenderung	1	354 *
<p>Hier werden die Daten zu dem Lebenspartner mitgeteilt, der im Personenstandsregister als erster Lebenspartner beurkundet ist.</p> <p>Der Name nach der Begründung der Lebenspartnerschaft wird unter namen/namenNachVeraenderung mitgeteilt (Anlage 1 zur PStV Datenfeldnummern 3105 bis 3114). Der Name vor der Begründung der Lebenspartnerschaft ist in namen/namenAlt (Anlage 1 zur PStV Datenfeldnummer 3101 bis 3105) zu übermitteln. Sofern kein gemeinsamer Lebenspartnerschaftsname bestimmt oder keine Angleichungserklärung abgegeben wurde, sind die übermittelten Namen identisch.</p>			
namen	StA2MB.PersonName.Aenderung	1	354 *
<p>In diesem Feld wird der Name der Person mitgeteilt.</p> <p>Für die Nachrichten, die der Sache nach keine Namensänderung enthalten können (031010, 031011, 031012, 031050, 032030, 033030, 035010), werden nur die aktuellen Namen im Element namenAlt übermittelt.</p>			

Kindelemente von stA2MB.LP.033010			
Kindelement	Typ	Anz.	Seite
Für die übrigen Nachrichten werden immer die Kindelemente namenAlt und namenNachVeraenderung übermittelt. Sollte es keine Änderung gegeben haben, werden die Elemente mit identischem Inhalt übermittelt.			
namen	StA2MB.PersonName	1	351 *
Hier werden die aktuellen Namen der Person übermittelt.			
namenVorVeraenderung	StA2MB.PersonName	0..1	351 *
Sollte es eine Veränderung der Namen gegeben haben, werden hier die Namen vor der Veränderung mitgeteilt.			
Sofern dieses Kindelement übermittelt wird, sind alle Namen (Familienname, Vornamen, Geburtsname - sofern vorhanden) im Stand vor der Änderung mitzuteilen.			
geburtsangaben	StA2MB.Person.Geburt	1	350 *
Dieses Feld enthält die Daten zur Geburt, die unter anderem für die Identifikation in dem Melderegister verwendet werden.			
Die optionalen Elemente müssen - soweit beim Absender vorhanden - übermittelt werden. Sie können beim Empfänger verwendet werden, um nicht eindeutige Suchergebnisse weiter einzugrenzen und auf diese Weise eventuell ein eindeutiges Suchergebnis zu erzielen.			
geburtsdaten	StA2MB.Geburt	1	363 *
Hier können die Geburtsdaten übermittelt werden.			
geburtsdatenVorVeraenderung	StA2MB.Geburt.Veraenderung	0..1	363 *
Sofern die Beurkundung die Geburtsdaten verändert hat, müssen mit diesem Element die Geburtsdaten vor der Veränderung mitgeteilt werden.			
geschlecht	Code.Geschlecht	1	881 *
Hier wird das Geschlecht mitgeteilt.			
anschrift	StA2MB.Anschrift	0..1	360 *
In diesem Feld wird die Anschrift der „Hauptwohnung“ oder der „alleinigen Wohnung“ übermittelt.			
[C1/2] anschrift	StA2MB.Anschrift.Meldebehoerde	1	360 *
Standardmäßig wird hier die Inlandsanschrift mitgeteilt.			
[C2/2] staat	Code.Staat	1	105 *
Sofern die Anschrift im Ausland liegt, wird hier alternativ nur der Staat übermittelt.			
identifikationsnummer	PlausibilisierteIdentifikationsnummer	0..1	881 *
Hier kann zusätzlich zu den anderen Identifikationsdaten die Identifikationsnummer gemäß § 139b der Abgabenordnung der Person übermittelt werden. Dies darf außerhalb der Pilotierung des 'Digitale-Familienleistungen-Gesetzes' erst dann erfolgen, wenn Artikel 19 RegMoG in Kraft getreten ist.			
person2	StA2MB.Person.MitAnschrift.Aenderung	1	354 *
Hier werden die Daten zu dem Lebenspartner mitgeteilt, der im Personenstandsregister als zweiter Lebenspartner beurkundet ist.			
Der Name nach der Begründung der Lebenspartnerschaft wird unter namen/namenNachVeraenderung mitgeteilt (Anlage 1 zur PStV Datenfeldnummern 3205 bis 3214). Der Name vor der Begründung der Lebenspartnerschaft ist in namen/namenAlt (Anlage 1 zur PStV Datenfeldnummer 3201 bis 3205) zu übermitteln. Sofern kein gemeinsamer Lebenspartnerschaftsname bestimmt oder keine Angleichungserklärung abgegeben wurde, sind die übermittelten Namen identisch.			
namen	StA2MB.PersonName.Aenderung	1	354 *
In diesem Feld wird der Name der Person mitgeteilt.			

Kindelemente von stA2MB.LP.033010			
Kindelement	Typ	Anz.	Seite
<p>Für die Nachrichten, die der Sache nach keine Namensänderung enthalten können (031010, 031011, 031012, 031050, 032030, 033030, 035010), werden nur die aktuellen Namen im Element namenAlt übermittelt.</p> <p>Für die übrigen Nachrichten werden immer die Kindelemente namenAlt und namenNachVeraenderung übermittelt. Sollte es keine Änderung gegeben haben, werden die Elemente mit identischem Inhalt übermittelt.</p>			
namen	StA2MB.PersonName	1	351 *
Hier werden die aktuellen Namen der Person übermittelt.			
namenVorVeraenderung	StA2MB.PersonName	0..1	351 *
Sollte es eine Veränderung der Namen gegeben haben, werden hier die Namen vor der Veränderung mitgeteilt.			
Sofern dieses Kindelement übermittelt wird, sind alle Namen (Familienname, Vornamen, Geburtsname - sofern vorhanden) im Stand vor der Änderung mitzuteilen.			
geburtsangaben	StA2MB.Person.Geburt	1	350 *
Dieses Feld enthält die Daten zur Geburt, die unter anderem für die Identifikation in dem Melderegister verwendet werden.			
Die optionalen Elemente müssen - soweit beim Absender vorhanden - übermittelt werden. Sie können beim Empfänger verwendet werden, um nicht eindeutige Suchergebnisse weiter einzugrenzen und auf diese Weise eventuell ein eindeutiges Suchergebnis zu erzielen.			
geburtsdaten	StA2MB.Geburt	1	363 *
Hier können die Geburtsdaten übermittelt werden.			
geburtsdatenVorVeraenderung	StA2MB.Geburt.Veraenderung	0..1	363 *
Sofern die Beurkundung die Geburtsdaten verändert hat, müssen mit diesem Element die Geburtsdaten vor der Veränderung mitgeteilt werden.			
geschlecht	Code.Geschlecht	1	881 *
Hier wird das Geschlecht mitgeteilt.			
anschrift	StA2MB.Anschrift	0..1	360 *
In diesem Feld wird die Anschrift der „Hauptwohnung“ oder der „alleinigen Wohnung“ übermittelt.			
[C1/2] anschrift	StA2MB.Anschrift.Meldebehoerde	1	360 *
Standardmäßig wird hier die Inlandsanschrift mitgeteilt.			
[C2/2] staat	Code.Staat	1	105 *
Sofern die Anschrift im Ausland liegt, wird hier alternativ nur der Staat übermittelt.			
identifikationsnummer	PlausibilisierteIdentifikationsnummer	0..1	881 *
Hier kann zusätzlich zu den anderen Identifikationsdaten die Identifikationsnummer gemäß § 139b der Abgabenordnung der Person übermittelt werden. Dies darf außerhalb der Pilotierung des 'Digitale-Familienleistungen-Gesetzes' erst dann erfolgen, wenn Artikel 19 RegMoG in Kraft getreten ist.			
schliessungLebenspartnerschaft	StA2MB.Nachweisdaten.Ort	1	358 *
Hier werden die Daten zur Begründung einer Lebenspartnerschaft mitgeteilt, die im Sinne des Standesamts <i>BeurkundeteDaten</i> sind.			
Der Begründungsort ist in jedem Fall mitzuteilen.			
Die Felder dieses Datentyps stehen zu folgenden DSMeld-Feldern in Beziehung: wirksamkeitsdatum: 1402, behordenname: 1403, aktenzeichen: 1404, ereignisOrt: 1408 und 1409.			
lebenspartnerschaftsname	AllgemeinerName	0..1	881 *

Kindelemente von stA2MB.LP.033010			
Kindelement	Typ	Anz.	Seite
Sofern ein Lebenspartnerschaftsname bestimmt wurde, ist er hier zu übermitteln.			
[C1/2] name	datatypeC	1	882 *
Der Name ist der eigentliche Familien- oder Vorname als Zeichenkette. Nachnamen, z.B. mit Adelstiteln bzw. ausländische Nachnamen werden als ein Name übermittelt und nicht in verschiedene Bestandteile aufgeteilt.			
[C2/2] nichtVorhanden	xs:boolean	1	
Dieses Kindelement ist immer dann anstelle des Kindelements name zu verwenden, wenn ein Vor- oder Familienname einer Person zurecht nicht vorhanden ist.			
In diesem Element/Attribut ist nur Wert „true“ zulässig (fixed-Wert).			

7.7.2 Mitteilung einer Namensänderung im Lebenspartnerschaftsregister

Der Prozess beginnt, wenn gemäß § 16 Abs. 1 PStG in Verbindung mit § 17 PStG im Lebenspartnerschaftsregister die Folgebeurkundung über eine Änderung des Namens der Lebenspartner oder die Sortierung von Vornamen aufgenommen wurde. Gemäß § 59 Abs. 2 Nr. 4 PStV hat das Standesamt, das im Rahmen einer Folgebeurkundung eine Namensänderung oder Namensangleichung eines oder beider Lebenspartner beurkundet, dies der Meldebehörde mitzuteilen.

Der Versand der Nachricht setzt voraus, dass die Tatsache der Namensänderung nicht bereits durch andere Stellen mitgeteilt wurde (beispielsweise öffentlich-rechtliche Namensänderung einer Namensänderungsbehörde)

Die Struktur dieses Prozesses entspricht dem allgemeinen Prozessmodell für die Datenübermittlungen an Meldebehörden, das in [Abbildung 7.2 auf Seite 346](#) dargestellt ist.

7.7.2.1 Mitteilung über die Namensänderung von Lebenspartnern an die Meldebehörde

Nachricht: **stA2MB.LP.033020**

Diese Nachricht wird versandt, nachdem eine Namenserklärung nach § 16 Abs. 1 Nr. 5 PStG beurkundet worden ist. Die zuständige Meldebehörde wird hierüber informiert.

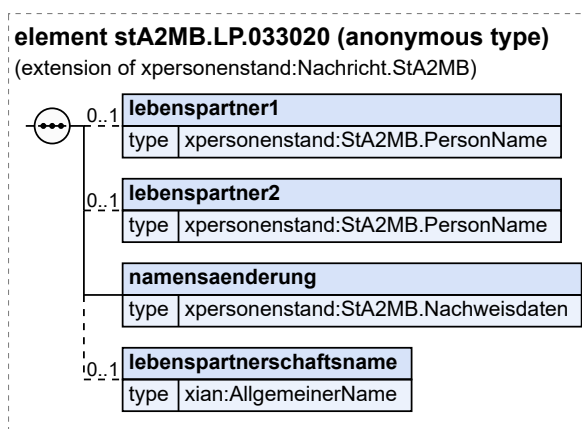
Diese Mitteilung wird in folgenden Fällen erzeugt:

- Nachträgliche Namensklärungen der Lebenspartner
- Hinzufügen eines Namens
- Widerrufen eines hinzugefügten Namens
- Wiederannahme eines Namens (typische Fälle: Wiederannahme des Geburtsnamens nach der Auflösung einer Lebenspartnerschaft; Wiederannahme eines früheren Namens)
- Sortierung von Vornamen
- Sonstige Fortschreibung von Namen

Rechtsgrundlagen:

- § 17 Abs. 4 BMG i.V.m. § 59 Abs. 2 Nr. 4 PStV

Abbildung 7.36. stA2MB.LP.033020



Diese Nachricht ist eine Erweiterung des Basistyps **Nachricht.StA2MB** (siehe [Abschnitt 7.4.3.1 auf Seite 359](#)).

Kindelemente von stA2MB.LP.033020			
Kindelement	Typ	Anz.	Seite
nachrichtenkopf	Nachrichtenkopf.G2G	1	69
ansprechpartner	datatypeC	0..1	882 *
vorgangsidentifikation	Identifikation.Ereignis	0..1	881 *
ereignis.zeitpunkt	xs:dateTime	1	
ereignis.zeichen	Identifikation.Ereignis.Zeichen	1	
identifikationPerson	StA2MB.Person.MitAnschrift	1	350 *
lebenspartner1	StA2MB.PersonName	0..1	351 *
Hier sind die Namen des Lebenspartners 1 nach der Erklärung zu übermitteln.			
lebenspartner2	StA2MB.PersonName	0..1	351 *
Hier sind die Namen des Lebenspartners 2 nach der Erklärung zu übermitteln.			
namensaenderung	StA2MB.Nachweisdaten	1	356 *
Hier werden die Daten zur Namensänderung mitgeteilt, die im Sinne des Standesamts <i>BeurkundeteDaten</i> sind.			
Die Felder dieses Datentyps stehen zu folgenden DSMeld-Feldern in Beziehung: wirksamkeitsdatum: 0205 sowie 0304, behordenname und aktenzeichen: 0206 sowie 0305.			
lebenspartnerschaftsname	AllgemeinerName	0..1	881 *
Sofern ein Lebenspartnerschaftsname bestimmt wurde, ist er hier zu übermitteln.			
[C1/2] name	datatypeC	1	882 *
Der Name ist der eigentliche Familien- oder Vorname als Zeichenkette. Nachnamen, z.B. mit Adelstiteln bzw. ausländische Nachnamen werden als ein Name übermittelt und nicht in verschiedene Bestandteile aufgeteilt.			
[C2/2] nichtVorhanden	xs:boolean	1	
Dieses Kindelement ist immer dann anstelle des Kindelements name zu verwenden, wenn ein Vor- oder Familienname einer Person zurecht nicht vorhanden ist.			
In diesem Element/Attribut ist nur Wert „true“ zulässig (fixed-Wert).			

7.7.3 Mitteilung über die Auflösung einer Lebenspartnerschaft

Der Prozess beginnt, wenn im Lebenspartnerschaftsregister gemäß § 17 PStG i.V.m. § 16 Abs. 1 PStG eine Folgebeurkundung über die Aufhebung oder Scheidung einer Lebenspartnerschaft, die Feststellung des Nichtbestehens einer Lebenspartnerschaft oder die Aufhebung einer solchen Entscheidung eingetragen wurde. Gemäß § 59 Abs. 3 PStV hat das Standesamt dies der zuständigen Meldebehörde bzw. den zuständigen Meldebehörden mitzuteilen.

Die Meldebehörde schreibt aufgrund dieser Nachricht das Melderegister entsprechend fort.

Die Struktur dieses Prozesses entspricht dem allgemeinen Prozessmodell für die Datenübermittlungen an Meldebehörden, das in [Abbildung 7.2 auf Seite 346](#) dargestellt ist.

7.7.3.1 Mitteilung über die Aufhebung einer Lebenspartnerschaft an die Meldebehörde

Nachricht: **stA2MB.LP.033030**

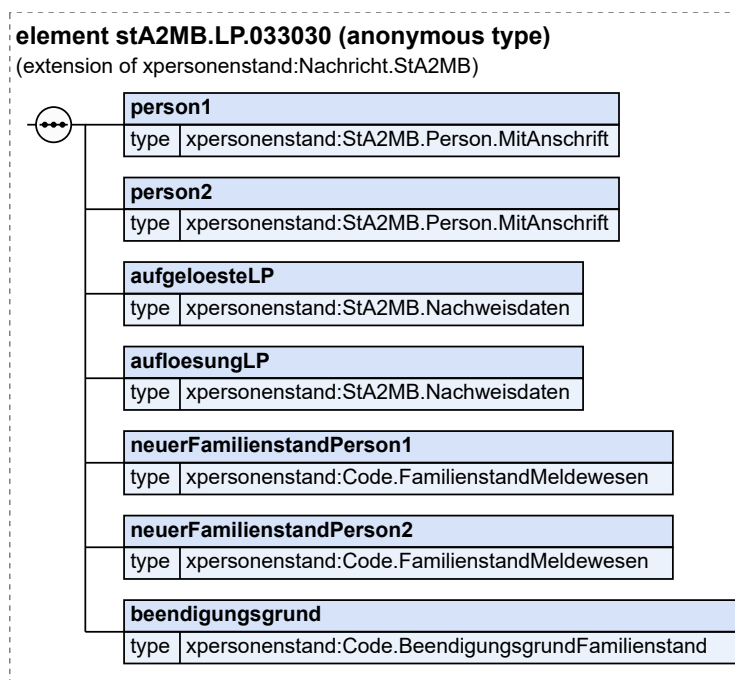
Mit dieser Mitteilung teilt das Standesamt die Auflösung einer Lebenspartnerschaft den/der Meldebehörde/Meldebehörden der Lebenspartner mit.

Im Falle der Feststellung des Nichtbestehens einer Lebenspartnerschaft wird der Name und der Familienstand der Lebenspartner vor der Lebenspartnerschaft auf konventionellem Weg mitgeteilt.

Rechtsgrundlagen:

- § 17 Abs. 4 BMG i.V.m. § 59 Abs. 3 PStV oder § 59 Abs. 4 Nr. 2 PStV

Abbildung 7.37. stA2MB.LP.033030



Diese Nachricht ist eine Erweiterung des Basistyps **Nachricht.StA2MB** (siehe [Abschnitt 7.4.3.1 auf Seite 359](#)).

Kindelemente von stA2MB.LP.033030			
Kindelement	Typ	Anz.	Seite
nachrichtenkopf	Nachrichtenkopf.G2G	1	69
ansprechpartner	datatypeC	0..1	882 *
vorgangsidentifikation	Identifikation.Ereignis	0..1	881 *
ereignis.zeitpunkt	xs:dateTime	1	
ereignis.zeichen	Identifikation.Ereignis.Zeichen	1	
identifikationPerson	StA2MB.Person.MitAnschrift	1	350 *
person1	StA2MB.Person.MitAnschrift	1	350 *
Hier werden die Daten über den ersten Lebenspartner person1 mitgeteilt. Namensänderungen im Kontext der Aufhebung einer Lebenspartnerschaft werden separat mit der Nachricht <i>033020 - Mitteilung einer Namensänderung im Lebenspartnerschaftsregister</i> (siehe Abschnitt 7.7.2.1 auf Seite 394) übermittelt.			
person2	StA2MB.Person.MitAnschrift	1	350 *
Hier werden die Daten über den zweiten Lebenspartner person2 mitgeteilt. Namensänderungen im Kontext der Aufhebung einer Lebenspartnerschaft werden separat mit der Nachricht <i>033020 - Mitteilung einer Namensänderung im Lebenspartnerschaftsregister</i> (siehe Abschnitt 7.7.2.1 auf Seite 394) übermittelt.			
aufgeloesteLP	StA2MB.Nachweisdaten	1	356 *
Hier werden die Daten zur aufgelösten Lebenspartnerschaft mitgeteilt, die im Sinne des Standesamts <i>BeurkundeteDaten</i> sind.			
Die Felder dieses Datentyps stehen zu folgenden DSMeld-Feldern in Beziehung: wirksamkeitsdatum: 1402, behordenname: 1403, aktenzeichen: 1404.			
aufloesungLP	StA2MB.Nachweisdaten	1	356 *
Hier werden das Gericht, das Aktenzeichen und das Wirksamkeitsdatum der Auflösung der Lebenspartnerschaft (Tag der Rechtskraft des Urteils) mitgeteilt. Diese Daten sind im Sinne des Standesamts <i>Nachweisdaten</i> .			
Die Felder dieses Datentyps stehen zu folgenden DSMeld-Feldern in Beziehung: wirksamkeitsdatum: 1406, behordenname und aktenzeichen: 1407.			
neuerFamilienstandPerson1	Code.FamilienstandMeldewesen	1	100 *
Hier wird der Familienstand der person1 nach der Auflösung der Lebenspartnerschaft mitgeteilt.			
neuerFamilienstandPerson2	Code.FamilienstandMeldewesen	1	100 *
Hier wird der Familienstand der person2 nach der Auflösung der Lebenspartnerschaft mitgeteilt.			
beendigungsgrund	Code. BeendigungsgrundFamilienstand	1	97 *
Hier wird der Grund für die Auflösung der Lebenspartnerschaft mitgeteilt			

7.7.4 Mitteilung eines nicht in Deutschland beurkundeten Sterbefalls

Der Prozess beginnt, wenn das Standesamt eine Folgebeurkundung über den Tod eines Lebenspartners im Ausland gemäß § 17 PStG i.V.m. § 16 Abs. 1 PStG beurkundet hat. Gemäß § 59 Abs. 4 Nr. 2 PStV ist dies der Meldebehörde mitzuteilen. Zuständig ist die Meldebehörde, bei der der Verstorbene seine Hauptwohnung hatte.

Nach erstmaliger Eintragung in ein deutsches Personenstandsregister wird diese Mitteilung ausgelöst.

Die Struktur dieses Prozesses entspricht dem allgemeinen Prozessmodell für die Datenübermittlungen an Meldebehörden, das in [Abbildung 7.2 auf Seite 346](#) dargestellt ist.

Für diese Nachricht wird eine Mitteilung vom Typ `stA2MB.Sterbefall.035010` (siehe [Abschnitt 7.9.1 auf Seite 398](#)) verwendet.

7.8 Beurkundung eines Sterbefalls

Im Folgenden wird der Nachrichtenverkehr aus dem Bereich „Beurkundung eines Sterbefalls“ betrachtet.

7.8.1 Mitteilung eines Sterbefalls

Der Prozess beginnt, wenn das Standesamt die Beurkundung eines Sterbefalls abgeschlossen hat. Gemäß § 60 Abs. 1 Nr. 5 PStV ist dies der Meldebehörde mit der Nachricht `stA2MB.Sterbefall.035010` (siehe [Abschnitt 7.9.1 auf Seite 398](#)) mitzuteilen. Zuständig ist die Meldebehörde, bei der das Kind (der Verstorbene) seine Hauptwohnung hatte.

Die Struktur dieses Prozesses entspricht dem allgemeinen Prozessmodell für die Datenübermittlungen an Meldebehörden, das in [Abbildung 7.2 auf Seite 346](#) dargestellt ist.

7.9 Registerübergreifende Mitteilungen

Im Folgenden wird der Nachrichtenverkehr betrachtet, der registerübergreifend erfolgt. Dies sind zum Beispiel Mitteilungen aufgrund von Beurkundungen eines Sterbefalls im Ausland und eines anschließenden Eintrags im Ehe- oder Lebenspartnerschaftsregister.

7.9.1 Mitteilung über einen im In- oder Ausland beurkundeten Sterbefalls

Mit der im Folgenden beschriebenen Nachricht, teilt das Standesamt im Inland beurkundete oder im Ausland eingetretene Sterbefälle der Meldebehörde, bei der der Verstorbene zuletzt seine Hauptwohnung hatte, mit.

Die Struktur dieses Prozesses entspricht dem allgemeinen Prozessmodell für die Datenübermittlungen an Meldebehörden, das in [Abbildung 7.2 auf Seite 346](#) dargestellt ist.

Diese Mitteilung spielt eine Rolle in den folgenden Fällen:

- Beurkundung eines Sterbefalls im Sterberegister (siehe [Abschnitt 7.8.1 auf Seite 398](#))
- Beurkundung eines Sterbefalls im Ausland mit anschließendem Eintrag ins Eheregister (siehe [Abschnitt 7.6.4 auf Seite 390](#))
- Beurkundung eines Sterbefalls im Ausland mit anschließendem Eintrag ins Lebenspartnerschaftsregister (siehe [Abschnitt 7.7.4 auf Seite 397](#))
- Beurkundung eines Sterbefalls im Ausland mit anschließendem Eintrag eines Hinweises ins Geburtenregister (siehe [Abschnitt 7.5.8 auf Seite 383](#))

7.9.1.1 Mitteilung über einen Sterbefall an die Meldebehörde

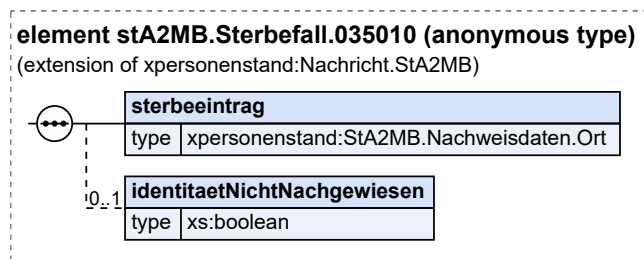
Nachricht: `stA2MB.Sterbefall.035010`

Diese Mitteilung wird vom Standesamt an die zuletzt bekannte zuständige Meldebehörde der alleinigen oder Hauptwohnung des Betroffenen gesendet, um dieser einen im In- oder Ausland beurkundeten Sterbefall mitzuteilen. Dies geschieht unabhängig davon, in welchem Register eine Eintragung über den Sterbefall erfolgt ist.

Rechtsgrundlagen:

- § 17 Abs. 4 BMG i.V.m. § 60 Abs. 1 Nr. 5 PStV oder § 58 Abs. 4 Nr. 2 PStV oder § 59 Abs. 4 Nr. 2 PStV

Abbildung 7.38. stA2MB.Sterbefall.035010



Diese Nachricht ist eine Erweiterung des Basistyps `Nachricht.StA2MB` (siehe [Abschnitt 7.4.3.1 auf Seite 359](#)).

Kindelemente von <code>stA2MB.Sterbefall.035010</code>			
Kindelement	Typ	Anz.	Seite
nachrichtenkopf	<code>Nachrichtenkopf.G2G</code>	1	69
ansprechpartner	<code>datatypeC</code>	0..1	882 *
vorgangsidentifikation	<code>Identifikation.Ereignis</code>	0..1	881 *
ereignis.zeitpunkt	<code>xs:dateTime</code>	1	
ereignis.zeichen	<code>Identifikation.Ereignis.Zeichen</code>	1	
identifikationPerson	<code>StA2MB.Person.MitAnschrift</code>	1	350 *
sterbeeintrag	<code>StA2MB.Nachweisdaten.Ort</code>	1	358 *
<p>Hier werden die Beurkundungsdaten zum Sterbefall mitgeteilt, die im Sinne des Standesamts <i>BeurkundeteDaten</i> sind. Der Sterbeort, der Sterbetag, das Standesamt und die Nummer des Sterbeeintrages sind in jedem Fall mitzuteilen. Der Staat ist nur bei Sterbefällen im Ausland zu übermitteln.</p> <p>Die Felder dieses Datentyps stehen zu folgenden DSMeld-Feldern in Beziehung: wirksamkeitsdatum: 1901, behordenname: 1902, aktenzeichen: 1903, ereignisOrt: 1904 und 1905.</p>			
identitaetNichtNachgewiesen	<code>xs:boolean</code>	0..1	
<p>Mit diesem Element wird mitgeteilt, dass die Identität der verstorbenen Person nicht durch Urkunden nachgewiesen werden konnte.</p> <p>In diesem Element/Attribut ist nur Wert „true“ zulässig (fixed-Wert).</p>			

7.10 Familienrechtliche Erklärungen ohne Registereintrag

Der Prozess beginnt, wenn das Standesamt für die Entgegennahme einer familienrechtlichen Erklärung nach §§ 41 Abs. 2, 42 Abs. 2, 43 Abs. 2 und 45 Abs. 2 PStG zuständig ist.

Danach begründet sich seine Zuständigkeit über den Wohnsitz oder gewöhnlichen Aufenthalt des oder der Erklärenden, weil es kein deutsches Personenstandsregister gibt.

Das Standesamt hat dies gemäß § 62 Abs. 1 Nr. 1 PStV in Verbindung mit den §§ 57 bis 61 PStV der zuständigen Meldebehörde mitzuteilen, damit die Namensänderung im Melderegister eingetragen werden kann.

7.10.1 Familienrechtliche Erklärungen zum Ehe- oder Lebenspartnerschaftsnamen

Ist der Erklärende verheiratet oder verheiratet gewesen oder lebt oder lebte in eingetragener Lebenspartnerschaft, und ist er in kein deutsches Ehe- oder Lebenspartnerschaftsregister eingetragen, ist der Wohnsitzstandesbeamte für die Entgegennahme der Namenserklärung und damit auch für die Übersendung der Mitteilungen zuständig (§ 62 Abs. 1 Nr. 2 PStV in Verbindung mit § 58 Abs. 4 PStV und § 59 Abs. 4 PStV).

- Mitteilung an die Meldebehörde des oder der Ehegatten oder Lebenspartner
- Mitteilung an die Meldebehörde eines Kindes der Ehe- oder Lebenspartner, wenn sich die elterliche Namensänderung auf den Namen des Kindes kraft Gesetzes erstreckt und das Kind in kein deutsches Personenstandsregister eingetragen ist.

Hierzu können folgende Nachrichten verwendet werden:

- Zur Meldebehörde der Ehegatten Mitteilung einer Namensänderung im Eheregister (siehe [Abschnitt 7.6.2.1 auf Seite 386](#))
- Zur Meldebehörde der Lebenspartner Mitteilung einer Namensänderung im Lebenspartnerschaftsregister (siehe [Abschnitt 7.7.2.1 auf Seite 394](#))
- Zur Meldebehörde des Kindes eines oder beider Ehegatten und eines der Lebenspartner Mitteilung einer Namensänderung im Geburtenregister (siehe [Abschnitt 7.5.6.1 auf Seite 380](#))

7.10.2 Erklärungen zum Geburtsnamen

Ist der Wohnsitzstandesbeamte für die Entgegennahme der Erklärung zuständig, weil der Erklärende weder in ein deutsches Geburtenregister eingetragen ist noch die Zuständigkeit eines Eheregisters besteht (z. B. bei Erklärungen allein zum Geburtsnamen), ist der Wohnsitzstandesbeamte auch für die Übersendung der Mitteilungen zuständig (§ 62 Abs. 1 Nr. 2 PStV in Verbindung mit § 57 Abs. 4 PStV).

- Mitteilung an die Meldebehörde des Erklärenden.
- Mitteilung an die Meldebehörde eines Kindes des Erklärenden, wenn sich die Namensänderung auf den Namen des Kindes erstreckt und das Kind in kein deutsches Personenstandsregister eingetragen ist.

Hierzu können folgende Nachrichten verwendet werden:

- Zur Meldebehörde des Erklärenden Mitteilung einer Namensänderung im Geburtenregister (siehe [Abschnitt 7.5.6.1 auf Seite 380](#))
- Zur Meldebehörde des Kindes des Erklärenden Mitteilung einer Namensänderung im Geburtenregister (siehe [Abschnitt 7.5.6.1 auf Seite 380](#))

8 Datenübermittlungen zwischen Standesämtern und Statistischen Ämtern

8.1 Ausgangssituation und Zielsetzung

In diesem Kapitel wird die Datenübermittlung der Standesämter zur Statistik beschrieben. Die Mitteilungspflicht des Standesamts wird gemäß § 61 und § 62 Abs. 4 Satz 2 PStV ausgelöst.

Nach Beurkundung von Geburten, Eheschließungen, Lebenspartnerschaften und Sterbefällen sind Standesämter verpflichtet, den Statistischen Landesämtern laufend bestimmte Tatbestände mitzuteilen. Begründet liegt die Übermittlungspflicht in dem Gesetz über die Statistik der Bevölkerungsbewegung und die Fortschreibung des Bevölkerungsstandes - Bevölkerungsstatistikgesetz - (BevStatG) in Verbindung mit dem Bundesstatistikgesetz (BStatG).

Die einzelnen zu übermittelnden Tatbestände ergeben sich aus § 2 BevStatG. Sie gehen über die benötigten Daten zur Beurkundung eines Personenstands hinaus. Ein Beispiel hierfür ist der Wohnort der Mutter anlässlich einer Geburtsbeurkundung.

Die Datenübermittlung aller nachfolgend beschriebenen Mitteilungen erfolgt über eine sichere OSCI Infrastruktur.

Durch die einzelfallbezogenen Mitteilungen an die Statistik ist die Zwischenspeicherung von statistischen Arbeitsdaten nicht mehr erforderlich. Die übermittelten Daten gehen aus dem Personenstandsregister oder aus der Sammelakte hervor.

8.2 Übersicht über den Ablauf

Die Standesämter übermitteln jeweils Nachrichten in folgenden Fällen an die statistischen Landesämter über den jeweils definierten Posteingang der Statistik:

- Erstbeurkundung eines Personenstandsfalls (Geburt, Eheschließung, Lebenspartnerschaft, Sterbefall)
- Eintragung eines Hinweises nach § 4 Abs. 3 StAG im Zusammenhang mit einer Erstbeurkundung
- Änderung des Geschlechts im Geburtenregister
- Berichtigung eines statistisch relevanten Datenfeldes (z. B. des Geburtsdatums)

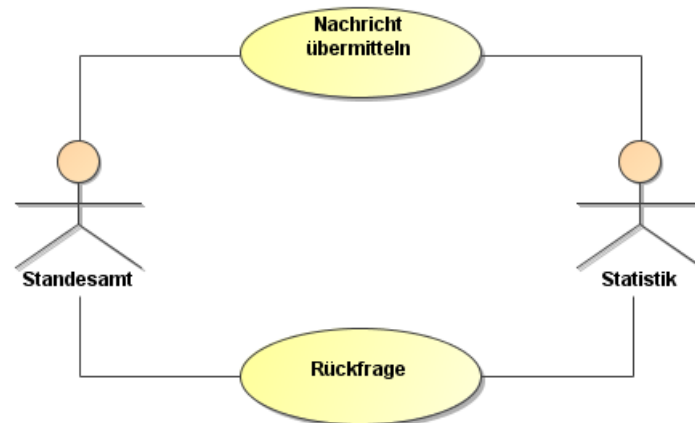
Die hierbei zu übermittelnden Daten ergeben sich aus den Bestimmungen des Bevölkerungsstatistikgesetzes.

Nach Abschluss jedes Monats sowie des Jahres werden der Statistik Informationen über die in den Personenstandsregistern für den jeweiligen Zeitraum vorgenommenen Erstbeurkundungen zum Zweck der Vollständigkeitsprüfung übermittelt.

Der Monatsabschluss wird bis zum 10. des Folgemonats, der Jahresabschluss bis zum 31. Januar des Folgejahres mitgeteilt.

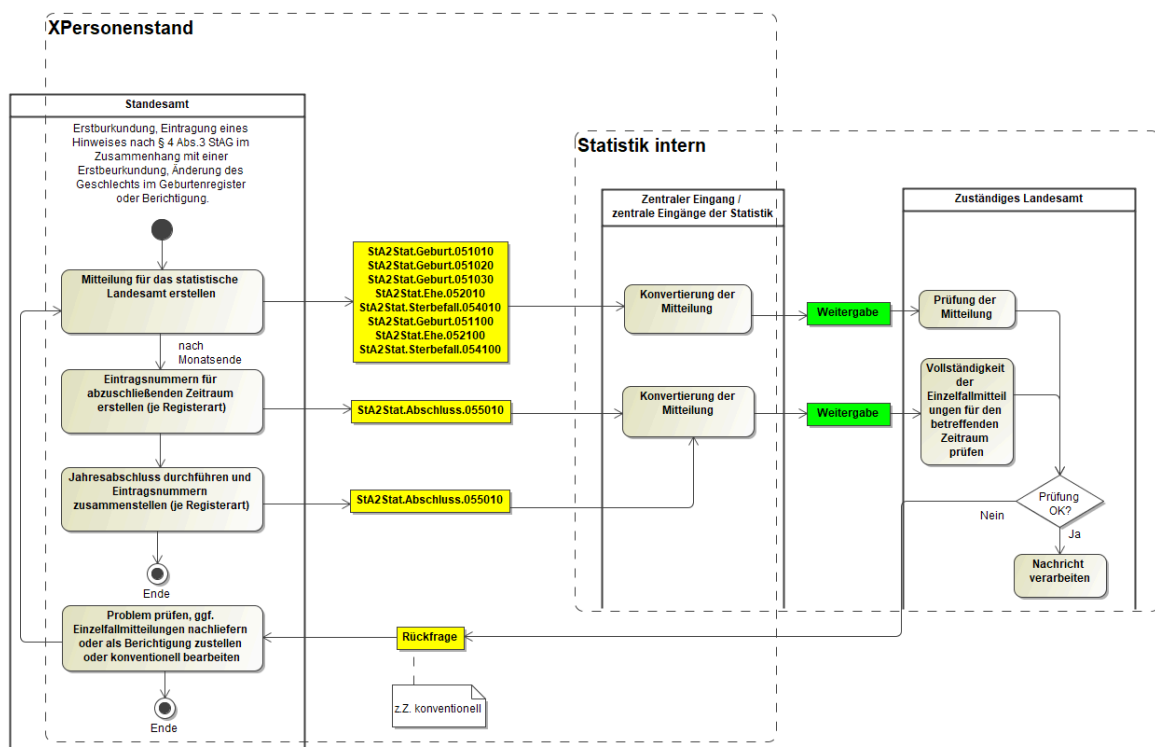
Für die Struktur der zu modellierenden Übertragung von Nachrichten (Mitteilungen) ergibt sich der in [Abbildung 8.1 auf Seite 402](#) dargestellte Use Case.

Abbildung 8.1. Mitteilungen von Standesämtern an die Statistischen Ämter (Übersicht)



Alle Nachrichten werden von den Standesämtern gemäß § 63 PStV im XML-Format XPersonenstand an den jeweils definierten Posteingang der Statistik gesendet, wo sie technisch geprüft und in das XÖV Datenformat der Statistik (XStatistik) konvertiert werden. Ergibt die technische Prüfung, dass die Mitteilung nicht schemakonform ist, so erfolgt eine Rückweisung per Rückweisungsnachricht an den Absender der ursprünglichen Nachricht.

Abbildung 8.2. Allgemeines Prozessmodell Datenübermittlung vom Standesamt an die Statistischen Ämter



Der jeweils definierte Posteingang der Statistik sendet nach der Konvertierung die Nachricht an das zuständige statistische Landesamt. Die Einzelfallmitteilungen werden vom Empfänger auf Plausibilität geprüft und weiterverarbeitet. Die Monats- und Jahresabschlussmitteilungen dienen der Vollständigkeitsprüfung der Einzelfallmitteilungen. Rückfragen dazu werden konventionell geklärt.

Nach § 15 Abs. 3 BStatG sind die Nachrichten wahrheitsgemäß und vollständig zu übersenden. Ergibt sich aus der inhaltlichen Prüfung Zweifel am Wahrheitsgehalt oder der Vollständigkeit, stellt das jeweilige statistische Landesamt Rückfragen an das betreffende Standesamt. Dies geschieht zurzeit fernmündlich, sollte jedoch mittelfristig im Rahmen des elektronischen Mitteilungsverkehrs technisch realisiert werden. Diese Rückfragen können die Standesämter durch Einsichtnahme in ihre Register und Sammelakten konventionell oder durch eine Korrekturmitteilung beantworten.

8.3 Übersicht über die Nachrichten

Die Nachrichten in diesem Kapitel bilden in ihrer Gesamtheit die vierte Nachrichten-Hauptgruppe und befinden sich daher in dem Nummerkreis 05XXXX.

Die Nachrichtennummerierung erfolgt analog der Nummerierung der Datenübermittlung zwischen Standesämtern z. B.: **Geburt**(051XXX), **Ehe**(052XXX), **Lebenspartnerschaft**(053XXX), **Sterbefall-1**(054XXX) und **registerübergreifende Mitteilungen**(055XXX).

In den folgenden Tabellen sind die Titel aller Nachrichten aus dem Bereich der Datenübermittlung von Standesämtern an die Statistischen Ämter dargestellt.

Nachrichten aufgrund eines Haupteintrages		
Nachrichtenname	Untergruppe	Nachricht
Mitteilung über eine Geburt an die Bevölkerungsstatistik	Geburt	Nachricht 051010
Mitteilung über die Staatsangehörigkeit nach § 4 Abs. 3 StAG an die Bevölkerungsstatistik	Geburt	Nachricht 051020
Mitteilung über eine Geschlechtsänderung im Geburtenregister an die Bevölkerungsstatistik	Geburt	Nachricht 051030
Mitteilung über die Eheschließung an die Bevölkerungsstatistik	Ehe	Nachricht 052010
Mitteilung über einen Sterbefall an die Bevölkerungsstatistik	Sterbefall	Nachricht 054010
Monatsmeldung und Jahresabschluss an die Bevölkerungsstatistik	Registerübergreifend	Nachricht 055010

Nachrichten aufgrund einer Berichtigung		
Nachrichtenname	Untergruppe	Nachricht
Mitteilung über die Berichtigung eines Geburtseintrags an die Bevölkerungsstatistik	Geburt	Nachricht 051100
Mitteilung über die Berichtigung eines Eheeintrags an die Bevölkerungsstatistik	Ehe	Nachricht 052100
Mitteilung über die Berichtigung eines Sterbeeintrags an die Bevölkerungsstatistik	Sterbefall	Nachricht 054100

8.4 Datentypen

In diesem Abschnitt werden die Datentypen beschrieben, die nur im Kontext der Datenübermittlung von Standesämtern an die Statistik relevant sind.

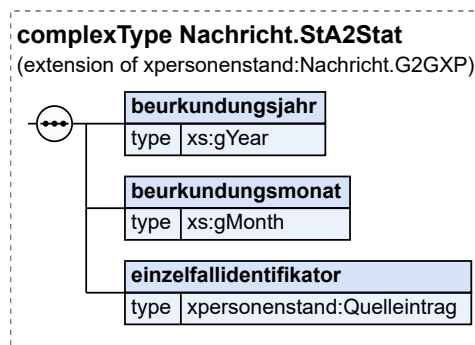
8.4.1 Allgemeine Nachricht für alle Nachrichten an die Statistik

8.4.1.1 Allgemeiner Nachrichtentyp zur Übermittlung an die Statistik

Typ: `Nachricht.StA2Stat` (abstrakt)

Diese Klasse bildet den abstrakten, allgemeinen Typ einer Nachricht von einem Standesamt an die Statistik.

Abbildung 8.3. `Nachricht.StA2Stat`



Dieser Typ ist eine Erweiterung des Basistyps `Nachricht.G2GXP` (siehe [Abschnitt 2.5.22 auf Seite 67](#)).

Kindelemente von <code>Nachricht.StA2Stat</code>			
Kindelement	Typ	Anz.	Seite
nachrichtenkopf	<code>Nachrichtenkopf.G2G</code>	1	69
ansprechpartner	<code>datatypeC</code>	0..1	882 *
vorgangsidentifikation	<code>Identifikation.Ereignis</code>	0..1	881 *
ereignis.zeitpunkt	<code>xs:dateTime</code>	1	
ereignis.zeichen	<code>Identifikation.Ereignis.Zeichen</code>	1	
beurkundungsjahr	<code>xs:gYear</code>	1	
Hier wird das Jahr der Beurkundung übermittelt.			
beurkundungsmonat	<code>xs:gMonth</code>	1	
Hier wird der Monat der Beurkundung übermittelt.			
einzelfallidentifikator	<code>Quelleintrag</code>	1	49 *
Als Einzelfallidentifikator wird hier die Registereintragsidentifikation mitgeteilt.			

8.4.1.1.1 Nutzung des Datentyps

Von diesem Typ leiten ab: [stA2Stat.Ehe.052010](#), [stA2Stat.Ehe.052100](#), [stA2Stat.Geburt.051010](#), [stA2Stat.Geburt.051030](#), [stA2Stat.Geburt.051100](#), [stA2Stat.Hinweis.051020](#), [stA2Stat.Sterbefall.054010](#), [stA2Stat.Sterbefall.054100](#)

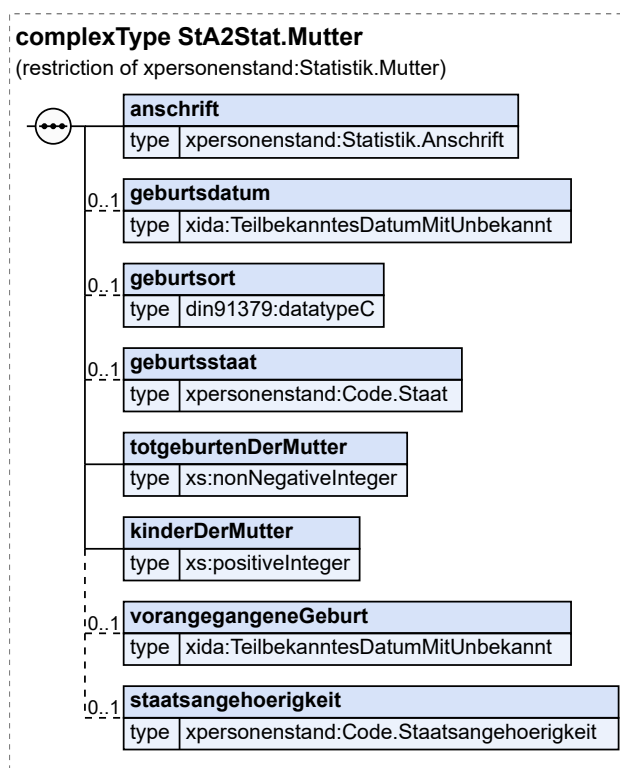
8.4.2 Datentypen zur Darstellung von Personen

8.4.2.1 Angaben zu einer Mutter

Typ: `StA2Stat.Mutter`

Diese Klasse bildet die Grundlage zur Übermittlung von statistischen Daten zur Mutter.

Abbildung 8.4. StA2Stat.Mutter



Dieser Typ ist eine Einschränkung des Basistyps **Statistik.Mutter** (siehe [Abschnitt 2.4.2 auf Seite 38](#)).

Kindelemente von StA2Stat.Mutter			
Kindelement	Typ	Anz.	Seite
anschrift	Statistik.Anschrift	1	44 *
Hier wird die Anschrift der Mutter mitgeteilt. Bei Findelkindern wird die amtlich zugewiesene Anschrift mitgeteilt.			
geburtsdatum	TeilbekanntesDatumMitUnbekannt	0..1	881 *
Hier wird das Geburtsdatum der Mutter mitgeteilt.			
geburtsort	datatypeC	0..1	882 *
Hier wird der Geburtsort der Mutter mitgeteilt.			
geburtsstaat	Code.Staat	0..1	105 *
Hier wird der Geburtsstaat der Mutter mitgeteilt.			
totgeburtenDerMutter	xs:nonNegativeInteger	1	
Dieses Feld enthält die Anzahl aller Totgeburten der Mutter inklusive des jetzt evtl. tot geborenen Kindes.			
kinderDerMutter	xs:positiveInteger	1	
Dieses Feld enthält die Anzahl aller lebend und tot geborenen Kinder der Mutter inklusive des jetzt geborenen Kindes.			
vorangegangeneGeburt	TeilbekanntesDatumMitUnbekannt	0..1	881 *

Kindelemente von <code>StA2Stat.Mutter</code>			
Kindelement	Typ	Anz.	Seite
Hier wird das Datum der letzten vorangegangenen Geburt eines Kindes der Mutter des neugeborenen Kindes mitgeteilt.			
staatsangehoerigkeit	<code>Code.Staatsangehoerigkeit</code>	0..1	105 *
Hier wird die Staatsangehörigkeit der Mutter mitgeteilt.			

8.4.2.1.1 Nutzung des Datentyps

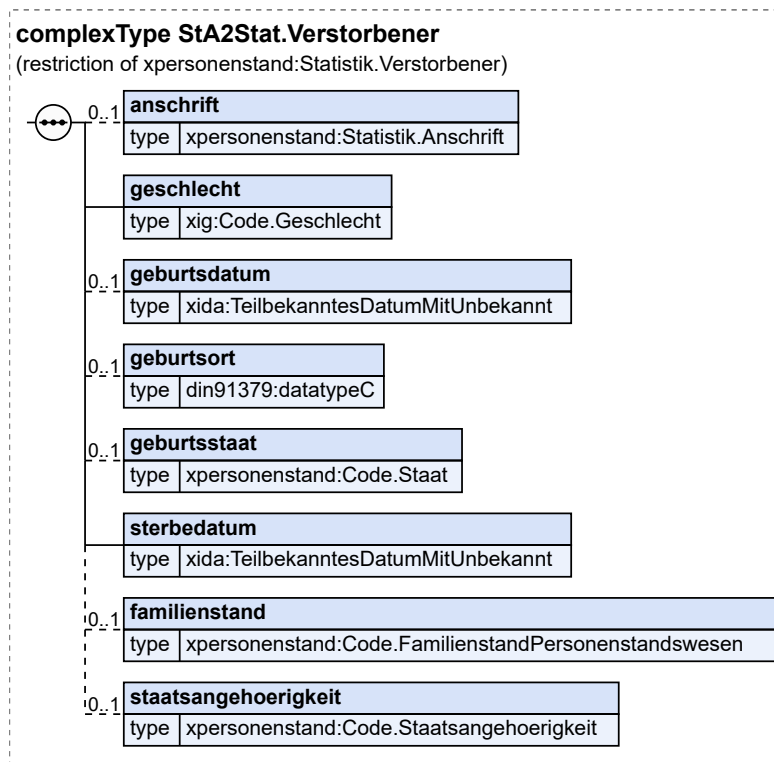
Dieser Typ kann in den folgenden Nachrichten übermittelt werden: [051010](#)

8.4.2.2 Angaben zu einem Verstorbenen

Typ: `StA2Stat.Verstorbener`

Dieser Container enthält die Daten über den Verstorbenen.

Abbildung 8.5. StA2Stat.Verstorbener



Dieser Typ ist eine Einschränkung des Basistyps `Statistik.Verstorbener` (siehe [Abschnitt 2.4.6 auf Seite 42](#)).

Kindelemente von <code>StA2Stat.Verstorbener</code>			
Kindelement	Typ	Anz.	Seite
anschrift	<code>Statistik.Anschrift</code>	0..1	44 *
Hier wird die Anschrift des Verstorbenen mitgeteilt.			
geschlecht	<code>Code.Geschlecht</code>	1	881 *

Kindelemente von <code>StA2Stat.Verstorbener</code>			
Kindelement	Typ	Anz.	Seite
Hier wird das Geschlecht des Verstorbenen mitgeteilt.			
geburtsdatum	<code>TeilbekanntesDatumMitUnbekannt</code>	0..1	881 *
Hier wird das Geburtsdatum des Verstorbenen mitgeteilt. Handelt es sich um ein Findelkind mit unbekannten Geburtsdatum, so wird das Geburtsdatum amtlich festgelegt.			
geburtsort	<code>datatypeC</code>	0..1	882 *
Hier wird der Geburtsort des Verstorbenen mitgeteilt.			
geburtsstaat	<code>Code.Staat</code>	0..1	105 *
Hier wird der Geburtsstaat des Verstorbenen mitgeteilt.			
sterbedatum	<code>TeilbekanntesDatumMitUnbekannt</code>	1	881 *
Hier wird das Sterbedatum des Verstorbenen mitgeteilt. Bei einem Sterbezeitraum wird der späteste Zeitpunkt mitgeteilt (mit Sicherheit tot).			
familienstand	<code>Code.FamilienstandPersonenstandswesen</code>	0..1	101 *
Hier wird der Familienstand des Verstorbenen mitgeteilt. Sofern kein anderer Familienstand vorliegt, wird für Personen unter 16 Jahren der Familienstand <i>ledig</i> mitgeteilt.			
staatsangehoerigkeit	<code>Code.Staatsangehoerigkeit</code>	0..1	105 *
Hier wird die Staatsangehörigkeit des Verstorbenen mitgeteilt.			

8.4.2.2.1 Nutzung des Datentyps

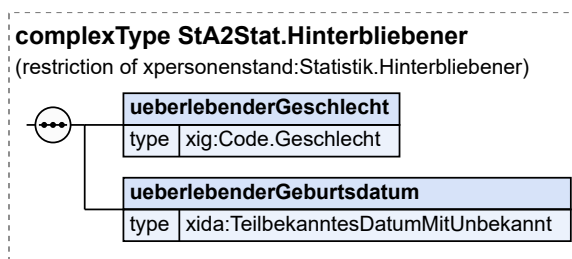
Dieser Typ kann in den folgenden Nachrichten übermittelt werden: [054010](#)

8.4.2.3 Angaben zu einem überlebenden Ehegatten oder Lebenspartner

Typ: `StA2Stat.Hinterbliebener`

Dieser Container enthält die Daten über den überlebenden Ehegatten oder Lebenspartner.

Abbildung 8.6. `StA2Stat.Hinterbliebener`



Dieser Typ ist eine Einschränkung des Basistyps `statistik.Hinterbliebener` (siehe [Abschnitt 2.4.7 auf Seite 44](#)).

Kindelemente von <code>StA2Stat.Hinterbliebener</code>			
Kindelement	Typ	Anz.	Seite
ueberlebenderGeschlecht	<code>Code.Geschlecht</code>	1	881 *
Hier kann das Geschlecht des überlebenden Ehegatten oder Lebenspartners mitgeteilt werden.			
ueberlebenderGeburtsdatum	<code>TeilbekanntesDatumMitUnbekannt</code>	1	881 *

Kindelemente von <code>StA2Stat.Hinterbliebener</code>			
Kindelement	Typ	Anz.	Seite
Hier kann das Geburtsdatum des überlebenden Ehegatten oder Lebenspartners mitgeteilt werden.			
[C1/2] teilbekanntesDatum	TeilbekanntesDatum	1	881 *
Das teilweise bekannte Datum			
[C1/3] jahrMonatTag	Tagesdatum	1	881 *
Angabe eines vollständigen Datums Die Werte müssen dem Muster '[0-9]{4}-[0-9]{2}-[0-9]{2}' entsprechen.			
[C2/3] jahrMonat	JahrMonat	1	
Angabe eines Datums mit Jahr und Monat Der Typ dieses Elements ist eine Einschränkung des Basistyps <code>xs:gYearMonth</code> . Die Werte müssen dem Muster '[0-9]{4}-[0-9]{2}' entsprechen.			
[C3/3] jahr	Jahr	1	
Angabe eines Datums durch eine Jahresangabe Der Typ dieses Elements ist eine Einschränkung des Basistyps <code>xs:gYear</code> . Die Werte müssen dem Muster '[0-9]{4}' entsprechen.			
[C2/2] unbekannt	xs:boolean	1	
Die Verwendung dieses Merkmals zeigt an, dass das Datum vollständig unbekannt ist. In diesem Element/Attribut ist nur Wert „true“ zulässig (fixed-Wert).			

8.4.2.3.1 Nutzung des Datentyps

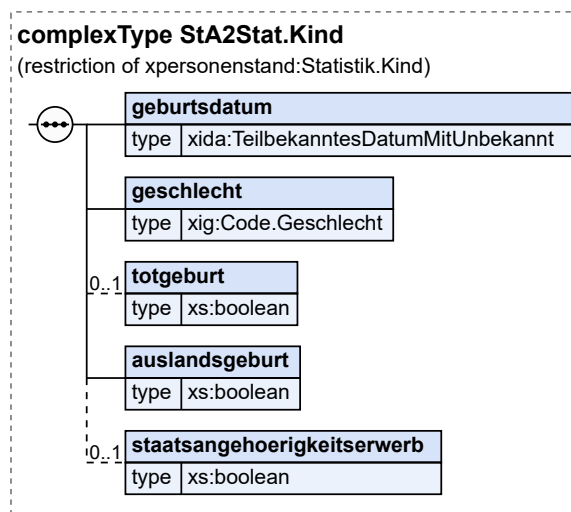
Dieser Typ kann in den folgenden Nachrichten übermittelt werden: [054010](#)

8.4.2.4 Angaben zum neugeborenen Kind

Typ: `StA2Stat.Kind`

Dieser Container enthält alle Daten über das neugeborene Kind.

Abbildung 8.7. `StA2Stat.Kind`



Dieser Typ ist eine Einschränkung des Basistyps `statistik.Kind` (siehe [Abschnitt 2.4.1 auf Seite 37](#)).

Kindelemente von <code>StA2Stat.Kind</code>			
Kindelement	Typ	Anz.	Seite
geburtsdatum	<code>TeilbekanntesDatumMitUnbekannt</code>	1	881 *
Hier wird das Geburtsdatum des Kindes mitgeteilt. Handelt es sich um ein Findelkind mit unbekanntem Geburtsdatum, so wird das Geburtsdatum amtlich festgelegt.			
geschlecht	<code>Code.Geschlecht</code>	1	881 *
Dieses Feld enthält das Geschlecht des Kindes.			
totgeburt	<code>xs:boolean</code>	0..1	
Im Falle einer Totgeburt wird hier <code>true</code> übermittelt. Es entspricht dem Datenfeld 1090 Anlage 1 der PStV. In diesem Element/Attribut ist nur Wert „true“ zulässig (fixed-Wert).			
auslandsgeburt	<code>xs:boolean</code>	1	
Hier wird übermittelt, ob es sich um eine Auslandsgeburt handelt. <ul style="list-style-type: none"> <code>true</code> = Auslandsgeburt <code>false</code> = Inlandsgeburt 			
staatsangehoerigkeitserwerb	<code>xs:boolean</code>	0..1	
Hier wird der Staatsangehörigkeitserwerb des Kindes nach § 4 Abs. 3 StAG mitgeteilt. In diesem Element/Attribut ist nur Wert „true“ zulässig (fixed-Wert).			

8.4.2.4.1 Nutzung des Datentyps

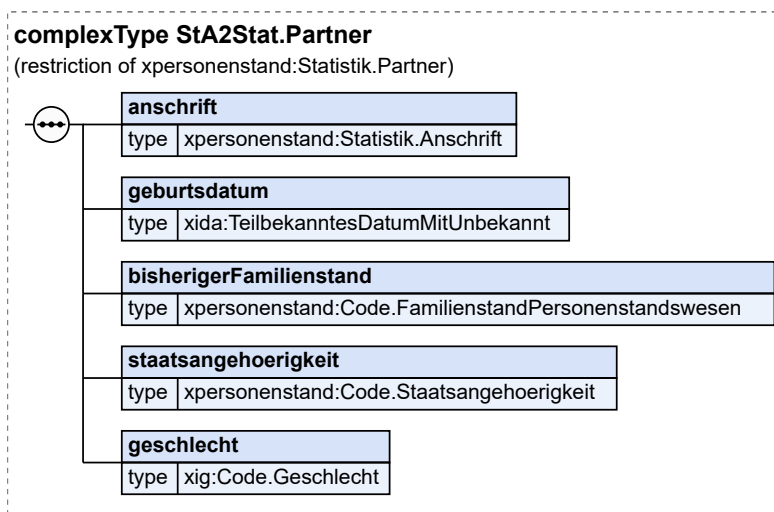
Dieser Typ kann in den folgenden Nachrichten übermittelt werden: [051010](#)

8.4.2.5 Angaben zu einem Partner

Typ: `StA2Stat.Partner`

Diese Klasse bildet die Grundlage zur Übermittlung von statistischen Daten zum Ehegatten oder Lebenspartner.

Abbildung 8.8. `StA2Stat.Partner`



Dieser Typ ist eine Einschränkung des Basistyps `Statistik.Partner` (siehe [Abschnitt 2.4.5 auf Seite 41](#)).

Kindelemente von <code>StA2Stat.Partner</code>			
Kindelement	Typ	Anz.	Seite
anschrift	<code>Statistik.Anschrift</code>	1	44 *
Hier wird die Anschrift der Hauptwohnung eines Ehegatten oder Lebenspartners zum Zeitpunkt der Eheschließung mitgeteilt.			
geburtsdatum	<code>TeilbekanntesDatumMitUnbekannt</code>	1	881 *
Hier wird das Geburtsdatum des Ehegatten oder Lebenspartners mitgeteilt.			
bisherigerFamilienstand	<code>Code.FamilienstandPersonenstandswesen</code>	1	101 *
Hier wird der Familienstand eines Ehegatten oder eines Lebenspartners vor der Eheschließung oder vor der Begründung einer Lebenspartnerschaft mitgeteilt.			
staatsangehoerigkeit	<code>Code.Staatsangehoerigkeit</code>	1	105 *
Hier wird die Staatsangehörigkeit des Ehegatten oder Lebenspartners zu statistischen Zwecken mitgeteilt.			
geschlecht	<code>Code.Geschlecht</code>	1	881 *
Hier wird das Geschlecht des Ehegatten oder Lebenspartners zu statistischen Zwecken mitgeteilt.			

8.4.2.5.1 Nutzung des Datentyps

Dieser Typ kann in den folgenden Nachrichten übermittelt werden: [052010](#)

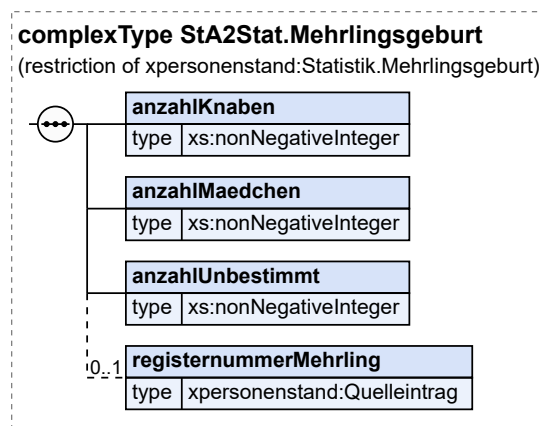
8.4.3 Sonstige Datentypen

8.4.3.1 Angaben zu einer Mehrlingsgeburt

Typ: `StA2Stat.Mehrlingsgeburt`

Dieser Container enthält alle Daten zur Beschreibung einer Mehrlingsgeburt. Wenn es sich um eine Einzelgeburt handelt, wird dieser Container nicht übermittelt.

Abbildung 8.9. `StA2Stat.Mehrlingsgeburt`



Dieser Typ ist eine Einschränkung des Basistyps `Statistik.Mehrlingsgeburt` (siehe [Abschnitt 2.4.4 auf Seite 41](#)).

Kindelemente von <code>stA2Stat.Mehrlingsgeburt</code>			
Kindelement	Typ	Anz.	Seite
anzahlKnaben	<code>xs:nonNegativeInteger</code>	1	
Bei einer Mehrlingsgeburt wird hier die Anzahl der Knaben übermittelt.			
anzahlMaedchen	<code>xs:nonNegativeInteger</code>	1	
Bei einer Mehrlingsgeburt wird hier die Anzahl der Mädchen übermittelt.			
anzahlUnbestimmt	<code>xs:nonNegativeInteger</code>	1	
Bei einer Mehrlingsgeburt wird hier die Anzahl der Kinder ohne bestimmbares Geschlecht übermittelt.			
registernummerMehrling	<code>Quelleintrag</code>	0..1	49 *
Hier wird bei Mehrlingsgeburten, für einen Rückverweis auf vorhergehende Beurkundungen im gleichen Standesamt, die Registereintragsidentifikation des vorhergehenden Geburtseintrages der Mehrlingsgeburt mitgeteilt.			

8.4.3.1.1 Nutzung des Datentyps

Dieser Typ kann in den folgenden Nachrichten übermittelt werden: [051010](#), [051100](#)

8.5 Beurkundung von Geburten

Im Folgenden wird der Nachrichtenverkehr aus dem Bereich „Beurkundung von Geburten“ betrachtet.

8.5.1 Mitteilung über die Beurkundung einer Geburt

Der Prozess beginnt, wenn das Standesamt die Geburt eines Kindes im Geburtenregister beurkundet hat. Das Standesamt teilt die Angaben nach § 2 Absatz 4 und 6 BevStatG dem zuständigen Statistischen Landesamt über die zentrale Stelle der Statistik mit. Die Mitteilung erfolgt sowohl bei Lebend- als auch bei Totgeburten; sie erfolgt auch bei auf Antrag nachbeurkundeten Geburten nach § 36 PStG.

Die Elemente `kinderDerEhe`, `totgeburtenDerEhe` sowie `eheschließungsdatum` sind Pflichtelemente, wenn die Eltern verheiratet sind, also das Element `elternVerheiratet` mit dem Wert "true" befüllt ist, und der Wert bekannt ist. Ist der jeweilige Wert unbekannt, oder sind die Eltern nicht verheiratet (Wert "false" im Element `elternVerheiratet`) so werden diese Elemente nicht übermittelt.

Grundsätzlich muss bei der Beurkundung der Geburt die Prüfung des Staatsangehörigkeitserwerbs nach § 4 Abs.3 StAG bereits abgeschlossen sein. Die Tatsache des Erwerbs der deutschen Staatsangehörigkeit ist der Statistik in der Mitteilung über die Geburtsbeurkundung mitzuteilen. Erfolgt die Feststellung des Staatsangehörigkeitserwerbs nach § 4 Abs.3 StAG ausnahmsweise zeitlich erst nach der Mitteilung über die Geburtsbeurkundung, wird eine gesonderte Nachricht (siehe [Abschnitt 8.5.2.1 auf Seite 415](#)) an die Statistik gesandt.

Die Struktur dieses Prozesses entspricht dem allgemeinen Prozessmodell für die Datenübermittlungen an die Statistik, das in [Abbildung 8.2 auf Seite 402](#) dargestellt ist.

8.5.1.1 Mitteilung über eine Geburt an die Bevölkerungsstatistik

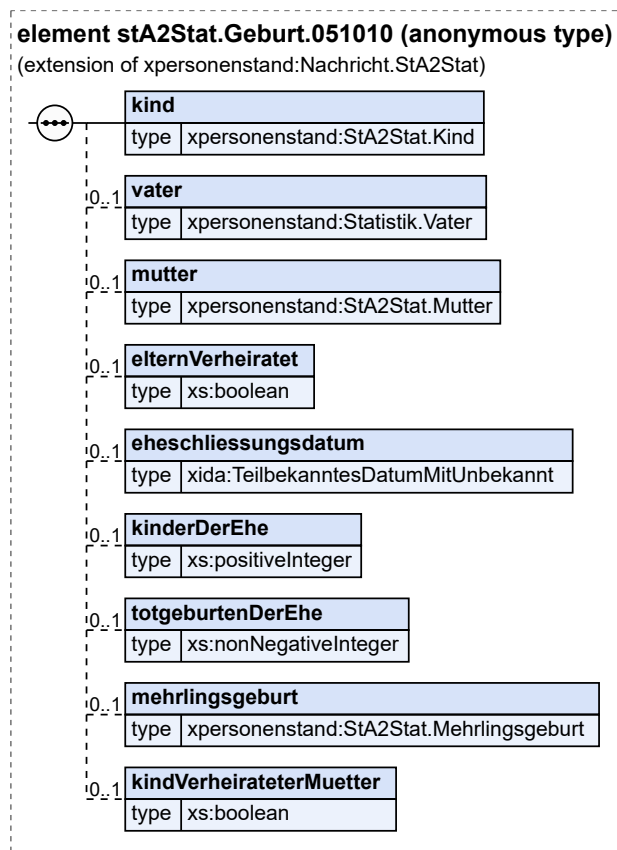
Nachricht: `stA2Stat.Geburt.051010`

Diese Nachricht wird zur Mitteilung einer Erstbeurkundung einer Geburt verwendet.

Rechtsgrundlagen:

- § 2 Abs. 3 und 5 BevStatG i. V. m. § 61 PStV

Abbildung 8.10. stA2Stat.Geburt.051010



Diese Nachricht ist eine Erweiterung des Basistyps `Nachricht.StA2Stat` (siehe [Abschnitt 8.4.1.1 auf Seite 404](#)).

Kindelemente von <code>stA2Stat.Geburt.051010</code>			
Kindelement	Typ	Anz.	Seite
nachrichtenkopf	Nachrichtenkopf.G2G	1	69
ansprechpartner	datatypeC	0..1	882 *
vorgangsidentifikation	Identifikation.Ereignis	0..1	881 *
ereignis.zeitpunkt	xs:dateTime	1	
ereignis.zeichen	Identifikation.Ereignis.Zeichen	1	
beurkundungsjahr	xs:gYear	1	
beurkundungsmonat	xs:gMonth	1	
einzelfallidentifikator	Quelleintrag	1	49 *
kind	StA2Stat.Kind	1	408 *
Hier werden die Daten zu dem neugeborenen Kind mitgeteilt.			
geburtsdatum	TeilbekanntesDatumMitUnbekannt	1	881 *
Hier wird das Geburtsdatum des Kindes mitgeteilt. Handelt es sich um ein Findelkind mit unbekanntem Geburtsdatum, so wird das Geburtsdatum amtlich festgelegt.			
geschlecht	Code.Geschlecht	1	881 *

Kindelemente von stA2Stat.Geburt.051010			
Kindelement	Typ	Anz.	Seite
Dieses Feld enthält das Geschlecht des Kindes.			
totgeburt	xs:boolean	0..1	
Im Falle einer Totgeburt wird hier <i>true</i> übermittelt. Es entspricht dem Datenfeld 1090 Anlage 1 der PSTV. In diesem Element/Attribut ist nur Wert „true“ zulässig (fixed-Wert).			
auslandsgeburt	xs:boolean	1	
Hier wird übermittelt, ob es sich um eine Auslandsgeburt handelt. <ul style="list-style-type: none"> • <i>true</i> = Auslandsgeburt • <i>false</i> = Inlandsgeburt 			
staatsangehoerigkeitserwerb	xs:boolean	0..1	
Hier wird der Staatsangehörigkeitserwerb des Kindes nach § 4 Abs. 3 StAG mitgeteilt. In diesem Element/Attribut ist nur Wert „true“ zulässig (fixed-Wert).			
vater	Statistik.Vater	0..1	40 *
Sofern bekannt, werden hier die Daten zum Vater mitgeteilt.			
anschrift	Statistik.Anschrift	0..1	44 *
Hier wird die Anschrift des Vaters mitgeteilt. Bei Findelkindern wird die amtlich zugewiesene Anschrift mitgeteilt.			
geburtsdatum	TeilbekanntesDatumMitUnbekannt	0..1	881 *
Hier wird das Geburtsdatum des Vaters mitgeteilt.			
geburtsort	datatypeC	0..1	882 *
Hier wird der Geburtsort des Vaters mitgeteilt.			
geburtsstaat	Code.Staat	0..1	105 *
Hier wird der Geburtsstaat des Vaters mitgeteilt.			
staatsangehoerigkeit	Code.Staatsangehoerigkeit	0..1	105 *
Hier wird die Staatsangehörigkeit des Vaters mitgeteilt.			
mutter	StA2Stat.Mutter	0..1	404 *
Sofern bekannt, werden hier die Daten zur Mutter mitgeteilt.			
anschrift	Statistik.Anschrift	1	44 *
Hier wird die Anschrift der Mutter mitgeteilt. Bei Findelkindern wird die amtlich zugewiesene Anschrift mitgeteilt.			
geburtsdatum	TeilbekanntesDatumMitUnbekannt	0..1	881 *
Hier wird das Geburtsdatum der Mutter mitgeteilt.			
geburtsort	datatypeC	0..1	882 *
Hier wird der Geburtsort der Mutter mitgeteilt.			
geburtsstaat	Code.Staat	0..1	105 *
Hier wird der Geburtsstaat der Mutter mitgeteilt.			
totgeburtenDerMutter	xs:nonNegativeInteger	1	
Dieses Feld enthält die Anzahl aller Totgeburten der Mutter inklusive des jetzt evtl. tot geborenen Kindes.			
kinderDerMutter	xs:positiveInteger	1	

Kindelemente von <code>stA2Stat.Geburt.051010</code>			
Kindelement	Typ	Anz.	Seite
Dieses Feld enthält die Anzahl aller lebend und tot geborenen Kinder der Mutter inklusive des jetzt geborenen Kindes.			
vorangegangeneGeburt	<code>TeilbekanntesDatumMitUnbekannt</code>	0..1	881 *
Hier wird das Datum der letzten vorangegangenen Geburt eines Kindes der Mutter des neugeborenen Kindes mitgeteilt.			
staatsangehoerigkeit	<code>Code.Staatsangehoerigkeit</code>	0..1	105 *
Hier wird die Staatsangehörigkeit der Mutter mitgeteilt.			
elternVerheiratet	<code>xs:boolean</code>	0..1	
Hier wird mitgeteilt, ob die Eltern zum Zeitpunkt der Geburt miteinander verheiratet waren.			
<ul style="list-style-type: none"> • <code>true</code> = miteinander verheiratet • <code>false</code> = nicht miteinander verheiratet 			
Wenn dieser Sachverhalt nicht bekannt ist, wird dieses Feld nicht übermittelt.			
eheschliessungsdatum	<code>TeilbekanntesDatumMitUnbekannt</code>	0..1	881 *
Sofern bekannt, wird hier das Eheschließungsdatum der Eltern mitgeteilt.			
kinderDerEhe	<code>xs:positiveInteger</code>	0..1	
Sofern bekannt, wird hier übermittelt, als wievielles Kind der Ehe dieses Kind geboren wurde. Dabei müssen Totgeburten mitgezählt werden.			
totgeburtenDerEhe	<code>xs:nonNegativeInteger</code>	0..1	
Sofern bekannt, wird hier die Anzahl der in dieser Ehe totgeborenen Kinder übermittelt, inklusive des jetzt totgeborenen Kindes.			
mehrlingsgeburt	<code>StA2Stat.Mehrlingsgeburt</code>	0..1	410 *
Dieser Datentyp enthält Informationen zu einer Mehrlingsgeburt. Wenn es sich um eine Einzelgeburt handelt, wird dieser Datentyp nicht übermittelt.			
kindVerheirateterMuetter	<code>xs:boolean</code>	0..1	
Hier wird mitgeteilt, ob es sich bei den Eltern um miteinander verheiratete Frauen handelt.			
<ul style="list-style-type: none"> • <code>true</code> = Eltern sind zwei miteinander verheiratete Frauen • <code>false</code> = Eltern sind nicht zwei miteinander verheiratete Frauen 			
Wenn dieser Sachverhalt nicht bekannt ist, wird dieses Feld nicht übermittelt.			

8.5.2 Mitteilung eines Hinweises nach § 4 Abs. 3 StAG

Grundsätzlich wird der Erwerb der Staatsangehörigkeit nach § 4 Abs. 3 StAG im Rahmen der Geburtsbeurkundung mitgeteilt. Wurde abweichend davon zu einer Geburt bereits eine Mitteilung an die statistischen Landesämter versandt und wird danach als Ergebnis der entsprechenden Prüfung festgestellt, dass dieses Kind die deutsche Staatsangehörigkeit nach § 4 Abs. 3 StAG erworben hat, wird mit/nach der Eintragung des Hinweises in das Geburtenregister eine Mitteilung über diesen Staatsangehörigkeits-erwerb an die statistischen Landesämter über den zentralen Eingang der Statistik gesendet.

Die Struktur dieses Prozesses entspricht dem allgemeinen Prozessmodell für die Datenübermittlungen an die Statistik, das in [Abbildung 8.2 auf Seite 402](#) dargestellt ist.

8.5.2.1 Mitteilung über die Staatsangehörigkeit nach § 4 Abs. 3 StAG an die Bevölkerungsstatistik

Nachricht: `stA2Stat.Hinweis.051020`

Diese Nachricht wird im Zusammenhang mit der Erstbeurkundung einer Geburt mitgeteilt, nach Eintragung eines Hinweises zum Staatsangehörigkeitserwerb nach § 4 Abs. 3 StAG.

Rechtsgrundlagen:

- § 4 Abs. 3 StAG und § 2 Abs. 4 und 6 BevStatG

Abbildung 8.11. `stA2Stat.Hinweis.051020`



Diese Nachricht ist eine Erweiterung des Basistyps `Nachricht.StA2Stat` (siehe [Abschnitt 8.4.1.1 auf Seite 404](#)).

Kindelemente von <code>stA2Stat.Hinweis.051020</code>			
Kindelement	Typ	Anz.	Seite
nachrichtenkopf	Nachrichtenkopf.G2G	1	69
ansprechpartner	datatypeC	0..1	882 *
vorgangsidentifikation	Identifikation.Ereignis	0..1	881 *
ereignis.zeitpunkt	xs:dateTime	1	
ereignis.zeichen	Identifikation.Ereignis.Zeichen	1	
beurkundungsjahr	xs:gYear	1	
beurkundungsmonat	xs:gMonth	1	
einzelfallidentifikator	Quelleintrag	1	49 *
staatsangehoerigkeitserwerb	xs:boolean	1	
Hier wird der Staatsangehörigkeitserwerb des Kindes nach § 4 Abs. 3 StAG mitgeteilt. In diesem Element/Attribut ist nur Wert „true“ zulässig (fixed-Wert).			

8.5.3 Mitteilung über eine Änderung des Geschlechts im Geburtenregister

Wird nach der Beurkundung der Geburt eine Änderung des Geschlechts im Geburtenregister beurkundet, so ist diese der Statistik mit dieser Nachricht mitzuteilen.

Die Struktur dieses Prozesses entspricht dem allgemeinen Prozessmodell für die Datenübermittlungen an die Statistik, das in [Abbildung 8.2 auf Seite 402](#) dargestellt ist.

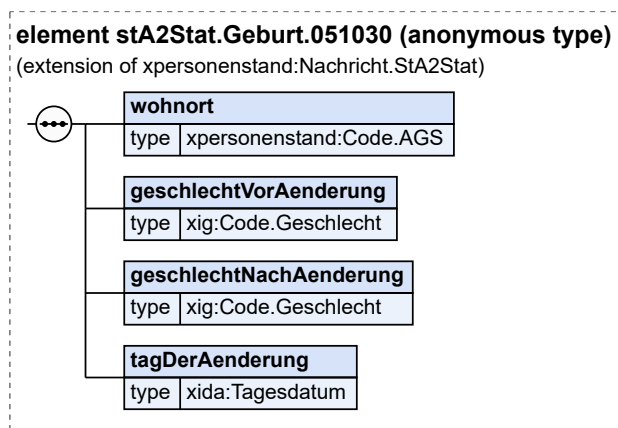
8.5.3.1 Mitteilung über eine Geschlechtsänderung im Geburtenregister an die Bevölkerungsstatistik

Nachricht: `stA2Stat.Geburt.051030`

Diese Nachricht wird zur Mitteilung einer Geschlechtsänderung im Geburtenregister verwendet.

Rechtsgrundlagen:

- § 5 Abs. 3 und 5 BevStatG i. V. m. § 61 PStV

Abbildung 8.12. stA2Stat.Geburt.051030

Diese Nachricht ist eine Erweiterung des Basistyps `Nachricht.StA2Stat` (siehe [Abschnitt 8.4.1.1 auf Seite 404](#)).

Kindelemente von <code>stA2Stat.Geburt.051030</code>			
Kindelement	Typ	Anz.	Seite
nachrichtenkopf	<code>Nachrichtenkopf.G2G</code>	1	69
ansprechpartner	<code>datatypeC</code>	0..1	882 *
vorgangsidentifikation	<code>Identifikation.Ereignis</code>	0..1	881 *
ereignis.zeitpunkt	<code>xs:dateTime</code>	1	
ereignis.zeichen	<code>Identifikation.Ereignis.Zeichen</code>	1	
beurkundungsjahr	<code>xs:gYear</code>	1	
beurkundungsmonat	<code>xs:gMonth</code>	1	
einzelfallidentifikator	<code>Quelleintrag</code>	1	49 *
wohnort	<code>Code.AGS</code>	1	94 *
Hier ist der AGS des Wohnortes der Person, die ihr Geschlecht geändert hat, zu übermitteln. Die ersten beiden Stellen enthalten die gesetzlich geforderte Information zum Bundesland.			
geschlechtVorAenderung	<code>Code.Geschlecht</code>	1	881 *
Hier ist das Geschlecht vor der Geschlechtsänderung im Geburtenregister zu übermitteln.			
geschlechtNachAenderung	<code>Code.Geschlecht</code>	1	881 *
Hier ist das Geschlecht nach der Geschlechtsänderung im Geburtenregister zu übermitteln.			
tagDerAenderung	<code>Tagesdatum</code>	1	881 *
Hier ist das Datum der Beurkundung der Geschlechtsänderung im Geburtenregister zu übermitteln. Die Werte müssen dem Muster '[0-9]{4}-[0-9]{2}-[0-9]{2}' entsprechen.			

8.6 Beurkundung von Eheschließungen

Im Folgenden wird der Nachrichtenverkehr aus dem Bereich „Eheschließung“ betrachtet.

8.6.1 Mitteilung über die Beurkundung einer Eheschließung

Der Prozess beginnt, wenn das Standesamt die Eheschließung im Eheregister beurkundet hat. Das Standesamt teilt die Angaben nach § 2 Absatz 2 und 6 BevStatG dem zuständigen Statistischen Landesamt über die zentrale Stelle der Statistik mit. Die Mitteilung erfolgt auch bei auf Antrag nachbeurkundeten Eheschließungen nach § 34 PStG.

Die Struktur dieses Prozesses entspricht dem allgemeinen Prozessmodell für die Datenübermittlungen an die Statistik, das in [Abbildung 8.2 auf Seite 402](#) dargestellt ist.

8.6.1.1 Mitteilung über die Eheschließung an die Bevölkerungsstatistik

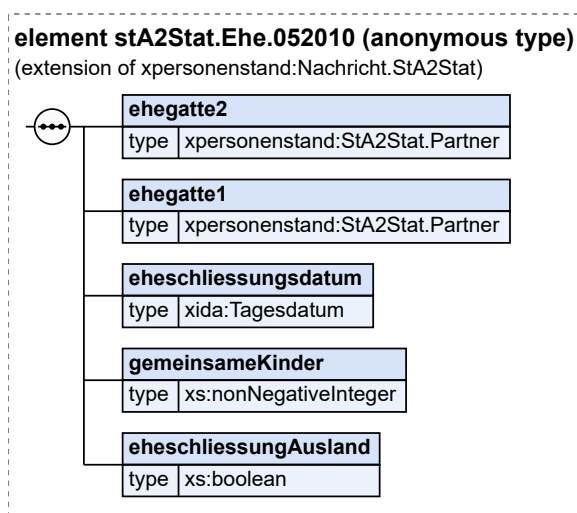
Nachricht: `stA2Stat.Ehe.052010`

Diese Nachricht wird zur Mitteilung einer Erstbeurkundung einer Eheschließung verwendet.

Rechtsgrundlagen:

- § 2 Abs. 2 und 5 BevStatG i. V. m. § 61 PStV

Abbildung 8.13. stA2Stat.Ehe.052010



Diese Nachricht ist eine Erweiterung des Basistyps `Nachricht.StA2Stat` (siehe [Abschnitt 8.4.1.1 auf Seite 404](#)).

Kindelemente von <code>stA2Stat.Ehe.052010</code>			
Kindelement	Typ	Anz.	Seite
nachrichtenkopf	Nachrichtenkopf.G2G	1	69
ansprechpartner	datatypeC	0..1	882 *
vorgangsidentifikation	Identifikation.Ereignis	0..1	881 *
ereignis.zeitpunkt	xs:dateTime	1	
ereignis.zeichen	Identifikation.Ereignis.Zeichen	1	
beurkundungsjahr	xs:gYear	1	
beurkundungsmonat	xs:gMonth	1	

Kindelemente von stA2Stat.Ehe.052010			
Kindelement	Typ	Anz.	Seite
einzelfallidentifikator	Quelleintrag	1	49 *
ehegatte2	StA2Stat.Partner	1	409 *
Hier werden die Angaben zum zweiten Ehegatten mitgeteilt.			
anschrift	Statistik.Anschrift	1	44 *
Hier wird die Anschrift der Hauptwohnung eines Ehegatten oder Lebenspartners zum Zeitpunkt der Eheschließung mitgeteilt.			
geburtsdatum	TeilbekanntesDatumMitUnbekannt	1	881 *
Hier wird das Geburtsdatum des Ehegatten oder Lebenspartners mitgeteilt.			
bisherigerFamilienstand	Code.FamilienstandPersonenstandswesen	1	101 *
Hier wird der Familienstand eines Ehegatten oder eines Lebenspartners vor der Eheschließung oder vor der Begründung einer Lebenspartnerschaft mitgeteilt.			
staatsangehoerigkeit	Code.Staatsangehoerigkeit	1	105 *
Hier wird die Staatsangehörigkeit des Ehegatten oder Lebenspartners zu statistischen Zwecken mitgeteilt.			
geschlecht	Code.Geschlecht	1	881 *
Hier wird das Geschlecht des Ehegatten oder Lebenspartners zu statistischen Zwecken mitgeteilt.			
ehegatte1	StA2Stat.Partner	1	409 *
Hier werden die Angaben zum ersten Ehegatten mitgeteilt.			
anschrift	Statistik.Anschrift	1	44 *
Hier wird die Anschrift der Hauptwohnung eines Ehegatten oder Lebenspartners zum Zeitpunkt der Eheschließung mitgeteilt.			
geburtsdatum	TeilbekanntesDatumMitUnbekannt	1	881 *
Hier wird das Geburtsdatum des Ehegatten oder Lebenspartners mitgeteilt.			
bisherigerFamilienstand	Code.FamilienstandPersonenstandswesen	1	101 *
Hier wird der Familienstand eines Ehegatten oder eines Lebenspartners vor der Eheschließung oder vor der Begründung einer Lebenspartnerschaft mitgeteilt.			
staatsangehoerigkeit	Code.Staatsangehoerigkeit	1	105 *
Hier wird die Staatsangehörigkeit des Ehegatten oder Lebenspartners zu statistischen Zwecken mitgeteilt.			
geschlecht	Code.Geschlecht	1	881 *
Hier wird das Geschlecht des Ehegatten oder Lebenspartners zu statistischen Zwecken mitgeteilt.			
eheschliessungsdatum	Tagesdatum	1	881 *
Hier wird das Datum der Eheschließung mitgeteilt.			
Die Werte müssen dem Muster '[0-9]{4}-[0-9]{2}-[0-9]{2}' entsprechen.			
gemeinsameKinder	xs:nonNegativeInteger	1	
Dieses Feld enthält die Anzahl der von den Eheschließenden in die Ehe eingebrachten gemeinsamen Kinder.			
eheschliessungAusland	xs:boolean	1	
Hier wird mitgeteilt, ob es sich um eine im Ausland geschlossene Ehe handelt.			
<ul style="list-style-type: none"> • <i>true</i> = Eheschließung im Ausland • <i>false</i> = Eheschließung in Deutschland 			

8.7 Beurkundung von Lebenspartnerschaften

Derzeit sind keine Datenübermittlung im Bereich „Lebenspartnerschaften“ vorgesehen.

8.8 Beurkundung von Sterbefällen

Im Folgenden wird der Nachrichtenverkehr aus dem Bereich „Beurkundung von Sterbefällen“ betrachtet.

8.8.1 Mitteilung über die Beurkundung eines Sterbefalls

Der Prozess beginnt, wenn das Standesamt einen Sterbefall im Sterberegister beurkundet hat. Das Standesamt teilt die Angaben nach § 2 Absatz 5 und 6 BevStatG dem zuständigen Statistischen Landesamt über die zentrale Stelle der Statistik mit. Die Mitteilung erfolgt auch bei auf Antrag nachbeurkundeten Sterbefällen nach § 36 PStG.

Die Struktur dieses Prozesses entspricht dem allgemeinen Prozessmodell für die Datenübermittlungen an die Statistik, das in [Abbildung 8.2 auf Seite 402](#) dargestellt ist.

8.8.1.1 Mitteilung über einen Sterbefall an die Bevölkerungsstatistik

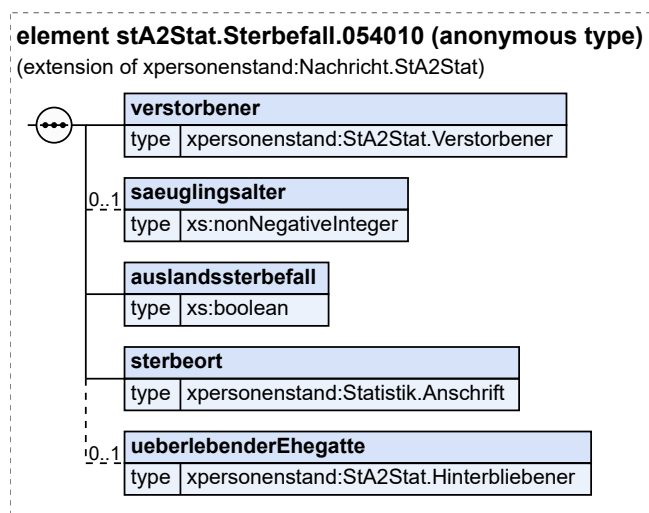
Nachricht: `stA2Stat.Sterbefall.054010`

Diese Nachricht wird zur Mitteilung von Sterbefällen verwendet.

Rechtsgrundlagen:

- § 2 Abs. 4 und 5 BevStatG i. V. m. § 61 PStV

Abbildung 8.14. stA2Stat.Sterbefall.054010



Diese Nachricht ist eine Erweiterung des Basistyps `Nachricht.stA2Stat` (siehe [Abschnitt 8.4.1.1 auf Seite 404](#)).

Kindelemente von <code>stA2Stat.Sterbefall.054010</code>			
Kindelement	Typ	Anz.	Seite
nachrichtenkopf	<code>Nachrichtenkopf.G2G</code>	1	69
ansprechpartner	<code>datatypeC</code>	0..1	882 *
vorgangsidentifikation	<code>Identifikation.Ereignis</code>	0..1	881 *

Kindelemente von <code>stA2Stat.Sterbefall.054010</code>			
Kindelement	Typ	Anz.	Seite
ereignis.zeitpunkt	<code>xs:dateTime</code>	1	
ereignis.zeichen	<code>Identifikation.Ereignis.Zeichen</code>	1	
beurkundungsjahr	<code>xs:gYear</code>	1	
beurkundungsmonat	<code>xs:gMonth</code>	1	
einzelfallidentifikator	<code>Quelleintrag</code>	1	49 *
verstorbener	<code>StA2Stat.Verstorbener</code>	1	406 *
Hier werden die Daten zum Verstorbenen mitgeteilt.			
anschrift	<code>Statistik.Anschrift</code>	0..1	44 *
Hier wird die Anschrift des Verstorbenen mitgeteilt.			
geschlecht	<code>Code.Geschlecht</code>	1	881 *
Hier wird das Geschlecht des Verstorbenen mitgeteilt.			
geburtsdatum	<code>TeilbekanntesDatumMitUnbekannt</code>	0..1	881 *
Hier wird das Geburtsdatum des Verstorbenen mitgeteilt. Handelt es sich um ein Findelkind mit unbekannten Geburtsdatum, so wird das Geburtsdatum amtlich festgelegt.			
geburtsort	<code>datatypeC</code>	0..1	882 *
Hier wird der Geburtsort des Verstorbenen mitgeteilt.			
geburtsstaat	<code>Code.Staat</code>	0..1	105 *
Hier wird der Geburtsstaat des Verstorbenen mitgeteilt.			
sterbedatum	<code>TeilbekanntesDatumMitUnbekannt</code>	1	881 *
Hier wird das Sterbedatum des Verstorbenen mitgeteilt. Bei einem Sterbezeitraum wird der späteste Zeitpunkt mitgeteilt (mit Sicherheit tot).			
familienstand	<code>Code.FamilienstandPersonenstandswesen</code>	0..1	101 *
Hier wird der Familienstand des Verstorbenen mitgeteilt. Sofern kein anderer Familienstand vorliegt, wird für Personen unter 16 Jahren der Familienstand <i>ledig</i> mitgeteilt.			
staatsangehoerigkeit	<code>Code.Staatsangehoerigkeit</code>	0..1	105 *
Hier wird die Staatsangehörigkeit des Verstorbenen mitgeteilt.			
saeuglingsalter	<code>xs:nonNegativeInteger</code>	0..1	
Hier wird die Lebensdauer eines verstorbenen Säuglings bei einer Lebensdauer unter 24 Stunden in Stunden mitgeteilt. Bei älteren Kindern entfällt dieses Feld.			
auslandssterbefall	<code>xs:boolean</code>	1	
Hier wird mitgeteilt, ob es sich um einen Auslandssterbefall handelt.			
<ul style="list-style-type: none"> • <i>true</i> = Sterbefall im Ausland • <i>false</i> = Sterbefall in Deutschland 			
sterbeort	<code>Statistik.Anschrift</code>	1	44 *
Hier wird die Adresse des Sterbefalls übermittelt. Handelt es sich um einen Auslandssterbefall, wird der Sterbestaat übermittelt. Handelt es sich um einen Sterbeort, ist dieser im Feld <i>inland/wohnort</i> zu übermitteln.			
ueberlebenderEhegatte	<code>StA2Stat.Hinterbliebener</code>	0..1	407 *
Hier können Angaben zum überlebenden Ehegatten oder Lebenspartners mitgeteilt werden.			
ueberlebenderGeschlecht	<code>Code.Geschlecht</code>	1	881 *

Kindelemente von <code>stA2Stat.Sterbefall.054010</code>			
Kindelement	Typ	Anz.	Seite
Hier kann das Geschlecht des überlebenden Ehegatten oder Lebenspartners mitgeteilt werden.			
ueberlebenderGeburtsdatum	TeilbekanntesDatumMitUnbekannt	1	881 *
Hier kann das Geburtsdatum des überlebenden Ehegatten oder Lebenspartners mitgeteilt werden.			
[C1/2] teilbekanntesDatum	TeilbekanntesDatum	1	881 *
Das teilweise bekannte Datum			
[C1/3] jahrMonatTag	Tagesdatum	1	881 *
Angabe eines vollständigen Datums			
Die Werte müssen dem Muster '[0-9]{4}-[0-9]{2}-[0-9]{2}' entsprechen.			
[C2/3] jahrMonat	JahrMonat	1	
Angabe eines Datums mit Jahr und Monat			
Der Typ dieses Elements ist eine Einschränkung des Basistyps xs:gYearMonth .			
Die Werte müssen dem Muster '[0-9]{4}-[0-9]{2}' entsprechen.			
[C3/3] jahr	Jahr	1	
Angabe eines Datums durch eine Jahresangabe			
Der Typ dieses Elements ist eine Einschränkung des Basistyps xs:gYear .			
Die Werte müssen dem Muster '[0-9]{4}' entsprechen.			
[C2/2] unbekannt	xs:boolean	1	
Die Verwendung dieses Merkmals zeigt an, dass das Datum vollständig unbekannt ist.			
In diesem Element/Attribut ist nur Wert „true“ zulässig (fixed-Wert).			

8.9 Registerübergreifende Mitteilungen

Im Folgenden wird der Nachrichtenverkehr betrachtet, der registerübergreifend erfolgt. Dies sind zum Beispiel Mitteilungen der Vollständigkeit der Registereintragsnummern.

8.9.1 Mitteilung der Vollständigkeit der Registereintragsnummern

Der Prozess beginnt:

- nach Ende eines Monats. Die Nachrichten sollen spätestens nach einem Arbeitstag versendet sein (also am ersten Arbeitstag des Folgemonats). Es ist eine Übersicht über die Eintragsnummern aller im Zeitraum seit Jahresbeginn erstbeurkundeten Personenstandsfälle und in diesem Zeitraum frei gebliebenen Eintragsnummern an die Statistischen Landesämter über den zentralen Eingang der Statistik zu übermitteln. In der Monatsmitteilung sind jeweils alle Beurkundungen seit Jahresbeginn enthalten.
- mit dem Jahresende. Bis Ende Januar des Folgejahres ist eine Übersicht über die Eintragsnummern der laut Jahresabschluss beurkundeten Personenstandsfälle und eine Übersicht der endgültig freigebliebenen Eintragsnummern an die statistischen Landesämter über den zentralen Eingang der Statistik mitzuteilen (Jahresabschluss).

Diese Mitteilungen sind auch zu übermitteln wenn keine Beurkundung in einem Register erfolgt ist.

Anhand der beiden Übersichten ist sowohl eine zeitnahe als auch eine abschließende Prüfung durch die statistischen Landesämter, ob alle Personenstandsmeldungen bei ihnen eingegangen sind, möglich.

Die Struktur dieses Prozesses entspricht dem allgemeinen Prozessmodell für die Datenübermittlungen an die Statistik, das in [Abbildung 8.2 auf Seite 402](#) dargestellt ist.

8.9.1.1 Monatsmeldung und Jahresabschluss an die Bevölkerungsstatistik

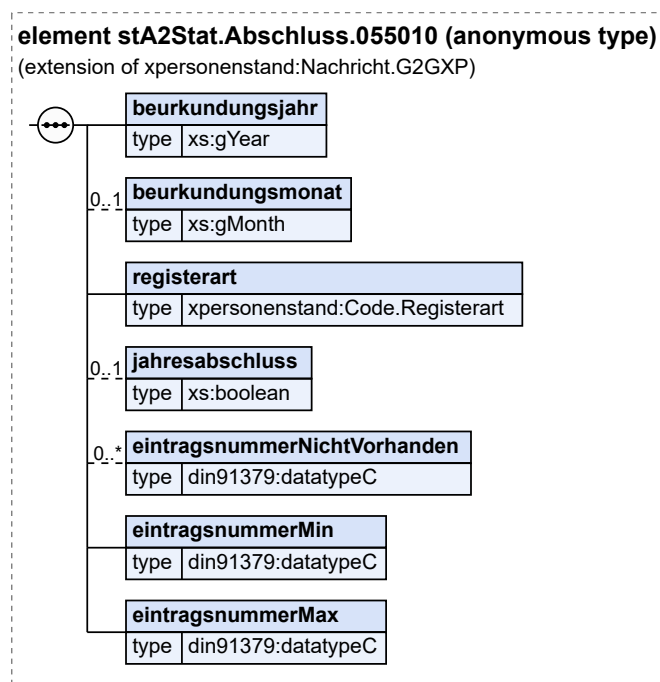
Nachricht: `stA2Stat.Abschluss.055010`

Diese Nachricht wird zur Mitteilung der Vollständigkeit der Registereintragsnummern verwendet. Rückfragen zu den Abschlüssen werden konventionell behandelt.

Rechtsgrundlagen:

- § 2 Abs. 2 bis 5 BevStatG

Abbildung 8.15. `stA2Stat.Abschluss.055010`



Diese Nachricht ist eine Erweiterung des Basistyps `Nachricht.G2GXP` (siehe [Abschnitt 2.5.22 auf Seite 67](#)).

Kindelemente von <code>stA2Stat.Abschluss.055010</code>			
Kindelement	Typ	Anz.	Seite
nachrichtenkopf	<code>Nachrichtenkopf.G2G</code>	1	69
ansprechpartner	<code>datatypeC</code>	0..1	882 *
vorgangsidentifikation	<code>Identifikation.Ereignis</code>	0..1	881 *
ereignis.zeitpunkt	<code>xs:dateTime</code>	1	
ereignis.zeichen	<code>Identifikation.Ereignis.Zeichen</code>	1	
beurkundungsjahr	<code>xs:gYear</code>	1	
Hier wird das Beurkundungsjahr des Abschlusses mitgeteilt.			
beurkundungsmonat	<code>xs:gMonth</code>	0..1	
Sofern es sich um einen Monatsabschluss handelt, wird hier der Monat mitgeteilt. Bei einem Jahresabschluss wird dieses Element nicht mitgeteilt.			
registerart	<code>Code.Registerart</code>	1	89 *

Kindelemente von <code>stA2Stat.Abschluss.055010</code>			
Kindelement	Typ	Anz.	Seite
Hier wird die Registerart mitgeteilt.			
jahresabschluss	<code>xs:boolean</code>	0..1	
Sofern es sich um einen Jahresabschluss handelt, wird <i>true</i> mitgeteilt. In diesem Element/Attribut ist nur Wert „true“ zulässig (fixed-Wert).			
eintragsnummerNichtVorhanden	<code>datatypeC</code>	0..n	882 *
Hier werden alle seit Jahresbeginn nicht verwendeten Eintragsnummern mitgeteilt.			
eintragsnummerMin	<code>datatypeC</code>	1	882 *
Hier wird die kleinste seit Jahresbeginn verwendete Eintragsnummer mitgeteilt. Es wird der Wert 0 mitgeteilt, sofern seit Jahresbeginn keine Beurkundung stattgefunden hat.			
eintragsnummerMax	<code>datatypeC</code>	1	882 *
Hier wird die größte seit Jahresbeginn verwendete Eintragsnummer mitgeteilt. Es wird der Wert 0 mitgeteilt, sofern seit Jahresbeginn keine Beurkundung stattgefunden hat.			

8.10 Berichtigungen

Im Folgenden wird der Nachrichtenverkehr aus dem Bereich der Berichtigungen betrachtet. Dabei werden die Mitteilungen danach unterschieden, von welchem Register die Berichtigung ausgeht. Monats- und Jahresabschlussmitteilungen werden nicht berichtigt. Diese werden konventionell behandelt.

Bei Berichtigungsmitteilungen können nur Feldinhalte übermittelt werden, die grundsätzlich im Rahmen von Mitteilungen enthalten sind. Der Umfang ergibt sich aus dem Katalog, der in diesem Kapitel modellierten Nachrichten.

8.10.1 Mitteilung über eine Berichtigung der Beurkundung einer Geburt

Wird die Beurkundung einer Geburt zu einem späteren Zeitpunkt durch den Standesbeamten berichtigt, so ist diese Berichtigung gemäß § 47 Abs. 2 PStV ebenfalls den statistischen Landesämtern über die zentrale Adresse der Statistik mitzuteilen. Die elektronische Datenübermittlung erfolgt gemäß § 63 PStV. Sofern dem Standesamt Berichtigungen zu Angaben, die nicht im Geburtenregister enthalten sind, aber an die Statistik geliefert werden, vorliegen (z. B. falscher Wohnort der Mutter, was durch eine Rückmeldung der Meldebehörde mitgeteilt wird), teilt es gemäß § 15 Absatz 3 BStatG auch diese Berichtigung den statistischen Landesämtern mit.

Zu den Elementen `elternVerheiratet`, `kinderDerEhe`, `totgeburtenDerEhe` sowie `eheschließungsdatum` ist folgender Zusammenhang festzuhalten:

- Wurde in den Elementen `kinderDerEhe`, `totgeburtenDerEhe` sowie `eheschließungsdatum` ein Wert mitgeteilt, der sich dadurch als falsch herausstellt, dass die Ehe zum Zeitpunkt der Beurkundung gar keinen Bestand hatte, so wird dies durch den Wert "false" in dem Element `elternVerheiratet` mitgeteilt. Die anderen Elemente werden in diesem Fall gar nicht übermittelt.
- Hatte die Ehe bestand, und es hat sich einer der Werte in `kinderDerEhe`, `totgeburtenDerEhe` sowie `eheschließungsdatum` als falsch herausgestellt, so wird nur dieses Element mit dem berichtigten Wert übertragen. Für `kinderDerEhe` bedeutet dies, dass hier nie 0 übertragen werden kann, da Totgeburten immer mitgezählt werden.

Die Struktur dieses Prozesses entspricht dem allgemeinen Prozessmodell für die Datenübermittlungen an die Statistik, das in [Abbildung 8.2 auf Seite 402](#) dargestellt ist.

8.10.1.1 Mitteilung über die Berichtigung eines Geburtseintrags an die Bevölkerungsstatistik

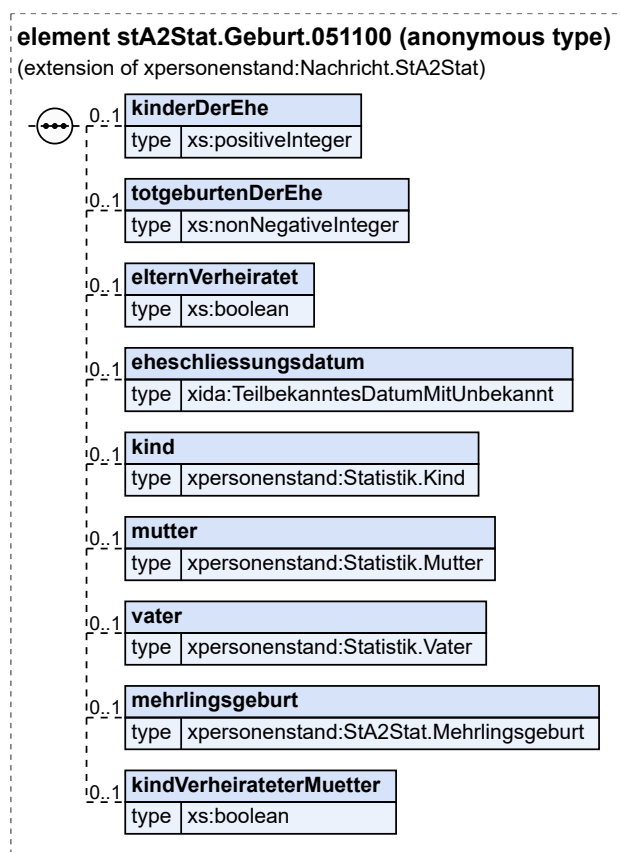
Nachricht: `stA2Stat.Geburt.051100`

Diese Nachricht wird zur Berichtigung einer Mitteilung einer Erstbeurkundung einer Geburt verwendet.

Rechtsgrundlagen:

- § 2 Abs. 4 und 6 BevStatG

Abbildung 8.16. `stA2Stat.Geburt.051100`



Diese Nachricht ist eine Erweiterung des Basistyps `Nachricht.StA2Stat` (siehe [Abschnitt 8.4.1.1 auf Seite 404](#)).

Kindelemente von <code>stA2Stat.Geburt.051100</code>			
Kindelement	Typ	Anz.	Seite
nachrichtenkopf	<code>Nachrichtenkopf.G2G</code>	1	69
ansprechpartner	<code>datatypeC</code>	0..1	882 *
vorgangsidentifikation	<code>Identifikation.Ereignis</code>	0..1	881 *
ereignis.zeitpunkt	<code>xs:dateTime</code>	1	
ereignis.zeichen	<code>Identifikation.Ereignis.Zeichen</code>	1	
beurkundungsjahr	<code>xs:gYear</code>	1	
beurkundungsmonat	<code>xs:gMonth</code>	1	

Kindelemente von stA2Stat.Geburt.051100			
Kindelement	Typ	Anz.	Seite
einzelfallidentifikator	Quelleintrag	1	49 *
kinderDerEhe	xs:positiveInteger	0..1	
Hier kann die Anzahl der Kinder der Ehe berichtet werden. Totgeburten müssen mitgezählt werden. Hat sich die Anzahl der Kinder nach der Beurkundung als unbekannt herausgestellt, wird hier 999 übertragen.			
totgeburtenDerEhe	xs:nonNegativeInteger	0..1	
Hier kann die Anzahl der Totgeburten der Ehe berichtet werden. Hat sich die Anzahl der Totgeburten der Ehe im Nachhinein als unbekannt herausgestellt, wird hier 999 übertragen. Gab es richtigerweise gar keine Totgeburten während der Ehe, so wird hier 0 übertragen.			
elternVerheiratet	xs:boolean	0..1	
Hier wird berichtet, ob die Eltern zum Zeitpunkt der Geburt miteinander verheiratet waren.			
<ul style="list-style-type: none"> • <i>true</i> = miteinander verheiratet • <i>false</i> = nicht miteinander verheiratet 			
eheschliessungsdatum	TeilbekanntesDatumMitUnbekannt	0..1	881 *
Hier wird das Eheschließungsdatum der Eltern berichtet.			
kind	Statistik.Kind	0..1	37 *
Hier werden die Daten zu dem neugeborenen Kind berichtet.			
geburtsdatum	TeilbekanntesDatumMitUnbekannt	0..1	881 *
Hier wird das Geburtsdatum des Kindes mitgeteilt. Handelt es sich um ein Findelkind mit unbekanntem Geburtsdatum, so wird das Geburtsdatum amtlich festgelegt.			
[C1/2] teilbekanntesDatum	TeilbekanntesDatum	1	881 *
Das teilweise bekannte Datum			
[C1/3] jahrMonatTag	Tagesdatum	1	881 *
Angabe eines vollständigen Datums			
Die Werte müssen dem Muster '[0-9]{4}-[0-9]{2}-[0-9]{2}' entsprechen.			
[C2/3] jahrMonat	JahrMonat	1	
Angabe eines Datums mit Jahr und Monat			
Der Typ dieses Elements ist eine Einschränkung des Basistyps xs:gYearMonth .			
Die Werte müssen dem Muster '[0-9]{4}-[0-9]{2}' entsprechen.			
[C3/3] jahr	Jahr	1	
Angabe eines Datums durch eine Jahresangabe			
Der Typ dieses Elements ist eine Einschränkung des Basistyps xs:gYear .			
Die Werte müssen dem Muster '[0-9]{4}' entsprechen.			
[C2/2] unbekannt	xs:boolean	1	
Die Verwendung dieses Merkmals zeigt an, dass das Datum vollständig unbekannt ist.			
In diesem Element/Attribut ist nur Wert „true“ zulässig (fixed-Wert).			
geschlecht	Code.Geschlecht	0..1	881 *
Dieses Feld enthält das Geschlecht des Kindes.			
totgeburt	xs:boolean	0..1	
Dieses Feld wird nur bei einer Totgeburt übermittelt. In diesem Fall wird <i>true</i> übermittelt. Es entspricht dem Datenfeld 1090 Anlage 1 der PStV.			

Kindelemente von stA2Stat.Geburt.051100			
Kindelement	Typ	Anz.	Seite
Im Falle einer Berichtigung kann auch <i>false</i> übermittelt werden, um den Wert <i>true</i> zu berichtigen.			
auslandsgeburt	xs:boolean	0..1	
Hier wird übermittelt, ob es sich um eine Auslandsgeburt handelt.			
<ul style="list-style-type: none"> • <i>true</i> = Auslandsgeburt • <i>false</i> = Inlandsgeburt 			
staatsangehoerigkeitserwerb	xs:boolean	0..1	
Hier wird der Staatsangehörigkeitserwerb des Kindes nach § 4 Abs. 3 StAG mitgeteilt.			
<ul style="list-style-type: none"> • <i>true</i> = Staatsangehörigkeitserwerb • <i>false</i> = kein Staatsangehörigkeitserwerb 			
mutter	Statistik.Mutter	0..1	38 *
Hier werden die Daten zur Mutter berichtet.			
anschrift	Statistik.Anschrift	0..1	44 *
Hier wird die Anschrift der Mutter mitgeteilt.			
Bei Findelkindern wird die amtlich zugewiesene Anschrift mitgeteilt.			
geburtsdatum	TeilbekanntesDatumMitUnbekannt	0..1	881 *
Hier wird das Geburtsdatum der Mutter mitgeteilt.			
geburtsort	datatypeC	0..1	882 *
Hier wird der Geburtsort der Mutter mitgeteilt.			
geburtsstaat	Code.Staat	0..1	105 *
Hier wird der Geburtsstaat der Mutter mitgeteilt.			
totgeburtenDerMutter	xs:nonNegativeInteger	0..1	
Dieses Feld enthält die Anzahl aller Totgeburten der Mutter inklusive des jetzt evtl. tot geborenen Kindes.			
kinderDerMutter	xs:positiveInteger	0..1	
Dieses Feld enthält die Anzahl aller lebend und tot geborenen Kinder der Mutter inklusive des jetzt geborenen Kindes.			
vorangegangeneGeburt	TeilbekanntesDatumMitUnbekannt	0..1	881 *
Hier wird das Datum der letzten vorangegangenen Geburt eines Kindes der Mutter des neugeborenen Kindes mitgeteilt.			
staatsangehoerigkeit	Code.Staatsangehoerigkeit	0..1	105 *
Hier wird die Staatsangehörigkeit der Mutter mitgeteilt.			
vater	Statistik.Vater	0..1	40 *
Hier werden die Daten zum Vater berichtet. Sollte sich im Nachhinein herausstellen, dass kein Vater bekannt ist, so wird die Berichtigung konventionell mitgeteilt.			
anschrift	Statistik.Anschrift	0..1	44 *
Hier wird die Anschrift des Vaters mitgeteilt.			
Bei Findelkindern wird die amtlich zugewiesene Anschrift mitgeteilt.			
geburtsdatum	TeilbekanntesDatumMitUnbekannt	0..1	881 *
Hier wird das Geburtsdatum des Vaters mitgeteilt.			
geburtsort	datatypeC	0..1	882 *

Kindelemente von <code>stA2Stat.Geburt.051100</code>			
Kindelement	Typ	Anz.	Seite
Hier wird der Geburtsort des Vaters mitgeteilt.			
geburtsstaat	<code>Code.Staat</code>	0..1	105 *
Hier wird der Geburtsstaat des Vaters mitgeteilt.			
staatsangehoerigkeit	<code>Code.Staatsangehoerigkeit</code>	0..1	105 *
Hier wird die Staatsangehörigkeit des Vaters mitgeteilt.			
mehrlingsgeburt	<code>StA2Stat.Mehrlingsgeburt</code>	0..1	410 *
Hier werden die Daten zur Mehrlingsgeburt berichtet. Sollte sich im Nachhinein herausstellen, dass keine Mehrlingsgeburt vorliegt, so wird dies konventionell mitgeteilt.			
kindVerheirateterMuetter	<code>xs:boolean</code>	0..1	
Hier wird mitgeteilt, ob es sich bei den Eltern um miteinander verheiratete Frauen handelt.			
<ul style="list-style-type: none"> • <code>true</code> = Eltern sind zwei miteinander verheiratete Frauen • <code>false</code> = Eltern sind nicht zwei miteinander verheiratete Frauen 			
Wenn dieser Sachverhalt nicht bekannt ist, wird dieses Feld nicht übermittelt.			

8.10.2 Mitteilung über die Berichtigung der Beurkundung einer Eheschließung

Wird die Beurkundung einer Eheschließung zu einem späteren Zeitpunkt durch den Standesbeamten berichtigt, so ist diese Berichtigung gemäß § 47 Abs. 2 PStV ebenfalls den statistischen Landesämtern über die zentrale Stelle der Statistik mitzuteilen. Die elektronische Datenübermittlung erfolgt gemäß § 63 PStV. Sofern dem Standesamt Berichtigungen zu Angaben, die nicht im Eheregister enthalten sind, aber an die Statistik geliefert werden, vorliegen, teilt es gemäß § 15 Absatz 3 BStatG auch diese Berichtigung den statistischen Landesämtern mit.

Die Struktur dieses Prozesses entspricht dem allgemeinen Prozessmodell für die Datenübermittlungen an die Statistik, das in [Abbildung 8.2 auf Seite 402](#) dargestellt ist.

8.10.2.1 Mitteilung über die Berichtigung eines Eheeintrags an die Bevölkerungsstatistik

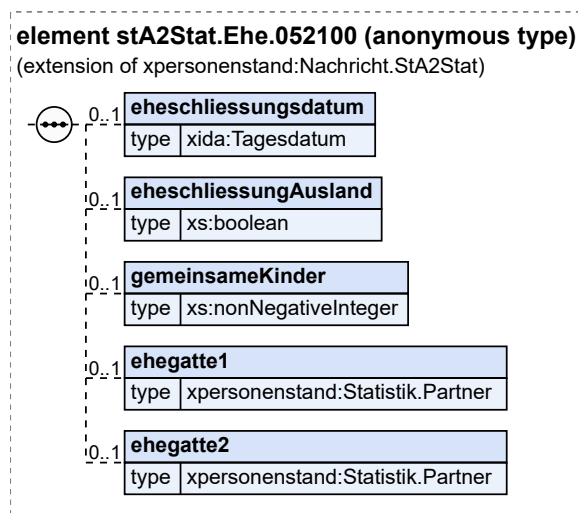
Nachricht: `stA2Stat.Ehe.052100`

Diese Nachricht wird zur Berichtigung einer Mitteilung einer Erstbeurkundung einer Eheschließung verwendet.

Rechtsgrundlagen:

- § 2 Abs. 2 und 6 BevStatG

Abbildung 8.17. stA2Stat.Ehe.052100



Diese Nachricht ist eine Erweiterung des Basistyps `Nachricht.stA2Stat` (siehe [Abschnitt 8.4.1.1 auf Seite 404](#)).

Kindelemente von <code>stA2Stat.Ehe.052100</code>			
Kindelement	Typ	Anz.	Seite
nachrichtenkopf	<code>Nachrichtenkopf.G2G</code>	1	69
ansprechpartner	<code>datatypeC</code>	0..1	882 *
vorgangsidentifikation	<code>Identifikation.Ereignis</code>	0..1	881 *
ereignis.zeitpunkt	<code>xs:dateTime</code>	1	
ereignis.zeichen	<code>Identifikation.Ereignis.Zeichen</code>	1	
beurkundungsjahr	<code>xs:gYear</code>	1	
beurkundungsmonat	<code>xs:gMonth</code>	1	
einzelfallidentifikator	<code>Quelleintrag</code>	1	49 *
eheschliessungsdatum	<code>Tagesdatum</code>	0..1	881 *
Hier wird das Datum der Eheschließung berichtet.			
Die Werte müssen dem Muster '[0-9]{4}-[0-9]{2}-[0-9]{2}' entsprechen.			
eheschliessungAusland	<code>xs:boolean</code>	0..1	
Hier wird berichtet, ob es sich um eine im Ausland geschlossene Ehe handelt.			
<ul style="list-style-type: none"> • <i>true</i> = Eheschließung im Ausland • <i>false</i> = Eheschließung in Deutschland 			
gemeinsameKinder	<code>xs:nonNegativeInteger</code>	0..1	
Hier wird die Anzahl der von den Eheschließenden in die Ehe eingebrachten gemeinsamen Kinder berichtet.			
ehegatte1	<code>Statistik.Partner</code>	0..1	41 *
Hier werden die Angaben zum ersten Ehegatten berichtet.			
anschrift	<code>Statistik.Anschrift</code>	0..1	44 *
Hier wird die Anschrift der Hauptwohnung eines Ehegatten oder Lebenspartners zum Zeitpunkt der Eheschließung mitgeteilt.			

Kindelemente von stA2Stat.Ehe.052100			
Kindelement	Typ	Anz.	Seite
geburtsdatum	TeilbekanntesDatumMitUnbekannt	0..1	881 *
Hier wird das Geburtsdatum des Ehegatten oder Lebenspartners mitgeteilt.			
bisherigerFamilienstand	Code.FamilienstandPersonenstandswesen	0..1	101 *
Hier wird der Familienstand eines Ehegatten oder eines Lebenspartners vor der Eheschließung oder vor der Begründung einer Lebenspartnerschaft mitgeteilt.			
staatsangehoerigkeit	Code.Staatsangehoerigkeit	0..1	105 *
Hier wird die Staatsangehörigkeit des Ehegatten oder Lebenspartners zu statistischen Zwecken mitgeteilt.			
geschlecht	Code.Geschlecht	0..1	881 *
Hier wird das Geschlecht des Ehegatten oder Lebenspartners zu statistischen Zwecken mitgeteilt.			
ehegatte2	Statistik.Partner	0..1	41 *
Hier werden die Angaben zum zweiten Ehegatten berichtigt.			
anschrift	Statistik.Anschrift	0..1	44 *
Hier wird die Anschrift der Hauptwohnung eines Ehegatten oder Lebenspartners zum Zeitpunkt der Eheschließung mitgeteilt.			
geburtsdatum	TeilbekanntesDatumMitUnbekannt	0..1	881 *
Hier wird das Geburtsdatum des Ehegatten oder Lebenspartners mitgeteilt.			
bisherigerFamilienstand	Code.FamilienstandPersonenstandswesen	0..1	101 *
Hier wird der Familienstand eines Ehegatten oder eines Lebenspartners vor der Eheschließung oder vor der Begründung einer Lebenspartnerschaft mitgeteilt.			
staatsangehoerigkeit	Code.Staatsangehoerigkeit	0..1	105 *
Hier wird die Staatsangehörigkeit des Ehegatten oder Lebenspartners zu statistischen Zwecken mitgeteilt.			
geschlecht	Code.Geschlecht	0..1	881 *
Hier wird das Geschlecht des Ehegatten oder Lebenspartners zu statistischen Zwecken mitgeteilt.			

8.10.3 Mitteilung über die Berichtigung der Begründung einer Lebenspartnerschaft

Es sind keine Berichtigungen im Bereich „Lebenspartnerschaften“ erforderlich, da in diesem Bereich derzeit keine Datenübermittlung vorgesehen sind.

8.10.4 Mitteilung über die Berichtigung der Beurkundung eines Sterbefalls

Wird die Beurkundung eines Sterbefalls zu einem späteren Zeitpunkt durch den Standesbeamten berichtigt, so ist diese Berichtigung gemäß § 47 Abs. 2 PStV ebenfalls den statistischen Landesämtern über die zentrale Stelle der Statistik mitzuteilen. Die elektronische Datenübermittlung erfolgt gemäß § 63 PStV. Sofern dem Standesamt Berichtigungen zu Angaben, die nicht im Sterberegister enthalten sind, aber an die Statistik geliefert werden, vorliegen, teilt es gemäß § 15 Absatz 3 BStatG auch diese Berichtigung den statistischen Landesämtern mit.

Die Struktur dieses Prozesses entspricht dem allgemeinen Prozessmodell für die Datenübermittlungen an die Statistik, das in [Abbildung 8.2 auf Seite 402](#) dargestellt ist.

8.10.4.1 Mitteilung über die Berichtigung eines Sterbeeintrags an die Bevölkerungsstatistik

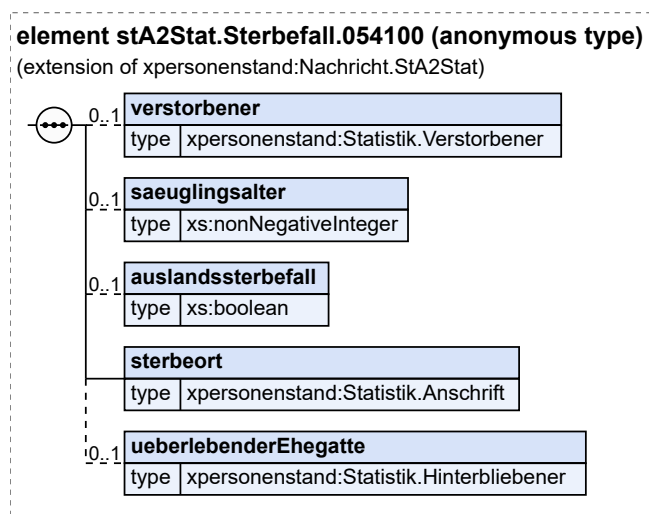
Nachricht: `stA2Stat.Sterbefall.054100`

Diese Nachricht wird zur Berichtigung von Mitteilung von Sterbefällen verwendet.

Rechtsgrundlagen:

- § 2 Abs. 5 und 6 BevStatG

Abbildung 8.18. `stA2Stat.Sterbefall.054100`



Diese Nachricht ist eine Erweiterung des Basistyps `Nachricht.StA2Stat` (siehe [Abschnitt 8.4.1.1 auf Seite 404](#)).

Kindelemente von <code>stA2Stat.Sterbefall.054100</code>			
Kindelement	Typ	Anz.	Seite
<code>nachrichtenkopf</code>	<code>Nachrichtenkopf.G2G</code>	1	69
<code>ansprechpartner</code>	<code>datatypeC</code>	0..1	882 *
<code>vorgangsidentifikation</code>	<code>Identifikation.Ereignis</code>	0..1	881 *
<code>ereignis.zeitpunkt</code>	<code>xs:dateTime</code>	1	
<code>ereignis.zeichen</code>	<code>Identifikation.Ereignis.Zeichen</code>	1	
<code>beurkundungsjahr</code>	<code>xs:gYear</code>	1	
<code>beurkundungsmonat</code>	<code>xs:gMonth</code>	1	
<code>einzelfallidentifikator</code>	<code>Quelleintrag</code>	1	49 *
<code>verstorbener</code>	<code>Statistik.Verstorbener</code>	0..1	42 *
Hier werden die Daten zum Verstorbenen berichtigt.			
<code>anschrift</code>	<code>Statistik.Anschrift</code>	0..1	44 *
Hier wird die Anschrift des Verstorbenen mitgeteilt.			
<code>geschlecht</code>	<code>Code.Geschlecht</code>	0..1	881 *
Hier wird das Geschlecht des Verstorbenen mitgeteilt.			

Kindelemente von <code>stA2Stat.Sterbefall.054100</code>			
Kindelement	Typ	Anz.	Seite
geburtsdatum	<code>TeilbekanntesDatumMitUnbekannt</code>	0..1	881 *
Hier wird das Geburtsdatum des Verstorbenen mitgeteilt. Handelt es sich um ein Findelkind mit unbekannten Geburtsdatum, so wird das Geburtsdatum amtlich festgelegt.			
geburtsort	<code>datatypeC</code>	0..1	882 *
Hier wird der Geburtsort des Verstorbenen mitgeteilt.			
geburtsstaat	<code>Code.Staat</code>	0..1	105 *
Hier wird der Geburtsstaat des Verstorbenen mitgeteilt.			
sterbedatum	<code>TeilbekanntesDatumMitUnbekannt</code>	0..1	881 *
Hier wird das Sterbedatum des Verstorbenen mitgeteilt. Bei einem Sterbezeitraum wird der späteste Zeitpunkt mitgeteilt (mit Sicherheit tot).			
familienstand	<code>Code.FamilienstandPersonenstandswesen</code>	0..1	101 *
Hier wird der Familienstand des Verstorbenen mitgeteilt. Sofern kein anderer Familienstand vorliegt, wird für Personen unter 16 Jahren der Familienstand <i>ledig</i> mitgeteilt.			
staatsangehoerigkeit	<code>Code.Staatsangehoerigkeit</code>	0..1	105 *
Hier wird die Staatsangehörigkeit des Verstorbenen mitgeteilt.			
saeuglingsalter	<code>xs:nonNegativeInteger</code>	0..1	
Hier kann das Säuglingsalter zum Säuglingssterbefall berichtet werden. Sollte sich im Nachhinein herausstellen, dass das Säuglingsalter versehentlich mitgeteilt wurde, so wird dies konventionell mitgeteilt.			
auslandssterbefall	<code>xs:boolean</code>	0..1	
Hier wird die Mitteilung, ob es sich um einen Auslandssterbefall handelt, berichtet.			
sterbeort	<code>Statistik.Anschrift</code>	1	44 *
Hier wird die Adresse des Sterbefalls übermittelt. Handelt es sich um einen Auslandssterbefall, wird der Sterbestaat übermittelt. Handelt es sich um einen Sterbeort, ist dieser im Feld <i>wohnort</i> zu übermitteln.			
ueberlebenderEhegatte	<code>Statistik.Hinterbliebener</code>	0..1	44 *
Hier können Angaben zum überlebenden Ehegatten oder Lebenspartner berichtet werden.			

9 Datenübermittlungen von Standesämtern an das Zentrale Testamentsregister

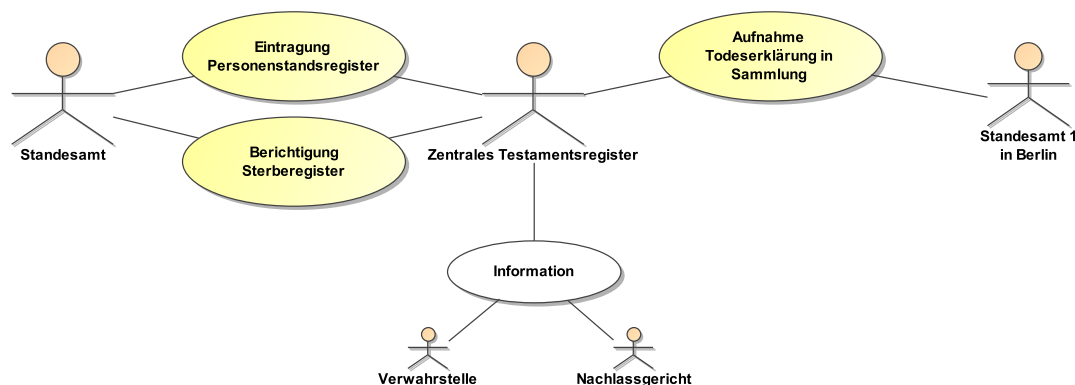
9.1 Ausgangssituation und Zielsetzung

In diesem Kapitel wird die Datenübermittlung der Standesämter an das Zentrale Testamentsregister (ZTR) beschrieben. Mithilfe dieser Mitteilungen wird das Zentrale Testamentsregister in die Lage versetzt, das Nachlassgericht im Sterbefall schnell über amtlich verwahrte erbfolgerrelevante Urkunden zu informieren.

Dafür übermitteln Standesämter dem ZTR Daten, wenn in einem deutschen Personenstandsregister ein inländischer oder ausländischer Sterbefall eingetragen wird oder wenn diese Eintragungen nachträglich berichtigt werden. Das Standesamt I in Berlin übermittelt dem ZTR darüber hinaus Daten, wenn es eine Todeserklärung in die Sammlung über Todeserklärungen beim Standesamt I in Berlin aufnimmt oder eine solche nachträglich berichtigt wird.

In [Abbildung 9.1](#) sind die Akteure und Anwendungsfälle im Zusammenhang mit der elektronischen Datenübermittlung der Standesämter an das Zentrale Testamentsregister dargestellt. Die sich an die Mitteilungen der Standesämter anschließende Information des zuständigen Nachlassgerichts und der Verwahrstelle erfolgt nicht über XPersonenstand.

Abbildung 9.1. Mitteilungen von Standesämtern an das ZTR



9.2 Übersicht über den Ablauf

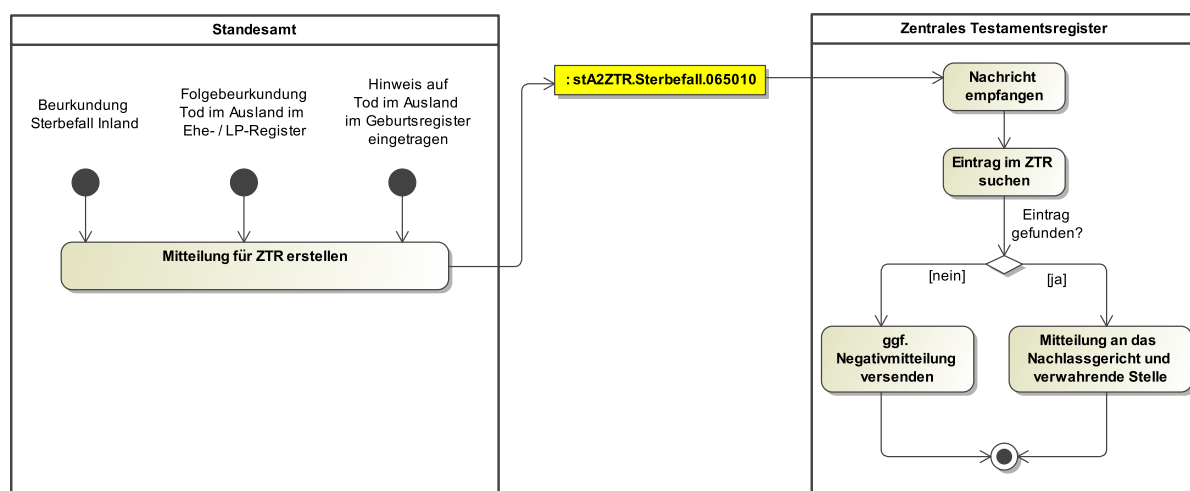
9.2.1 Datenübermittlung aufgrund von Eintragungen in einem Personenstandsregister

Nach Beurkundung eines Sterbefalls sendet das Standesamt gemäß § 60 Abs. 1 PStV, sowie gemäß §78c BNotO und gemäß der ZTRV, eine entsprechende Nachricht an das ZTR. Das ZTR prüft, ob in ihrem Register für die verstorbene Person Verwahrangaben gespeichert sind und teilt dies gegebenenfalls dem zuständigen Nachlassgericht und der verwahrenden Stelle mit. Wenn für die verstorbene Person keine Verwahrangaben gespeichert sind, wird falls erforderlich eine Negativmitteilung erstellt, oder die Nachricht des Standesamts wird ignoriert und bleibt folgenlos.

Das Gleiche gilt, wenn das Standesamt eine Folgebeurkundung in ein Ehe- oder Lebenspartnerschaftsregister bzw. einen Hinweis in ein Geburtenregister über einen Sterbefall im Ausland einträgt. Im Interesse der Rechtssicherheit wird dabei in Kauf genommen, dass das ZTR unter Umständen mehrfach über einen Sterbefall informiert wird.

Insgesamt ergibt sich für die Datenübermittlung aufgrund von Eintragungen in Personenstandsregistern an das ZTR der in [Abbildung 9.2](#) dargestellte Ablauf. Die Details zu den Übermittlungsprozessen sind in [Abschnitt 9.5](#), [Abschnitt 9.6](#), [Abschnitt 9.7](#) und [Abschnitt 9.8.1](#) beschrieben.

Abbildung 9.2. Datenübermittlung aus Personenstandsregistern



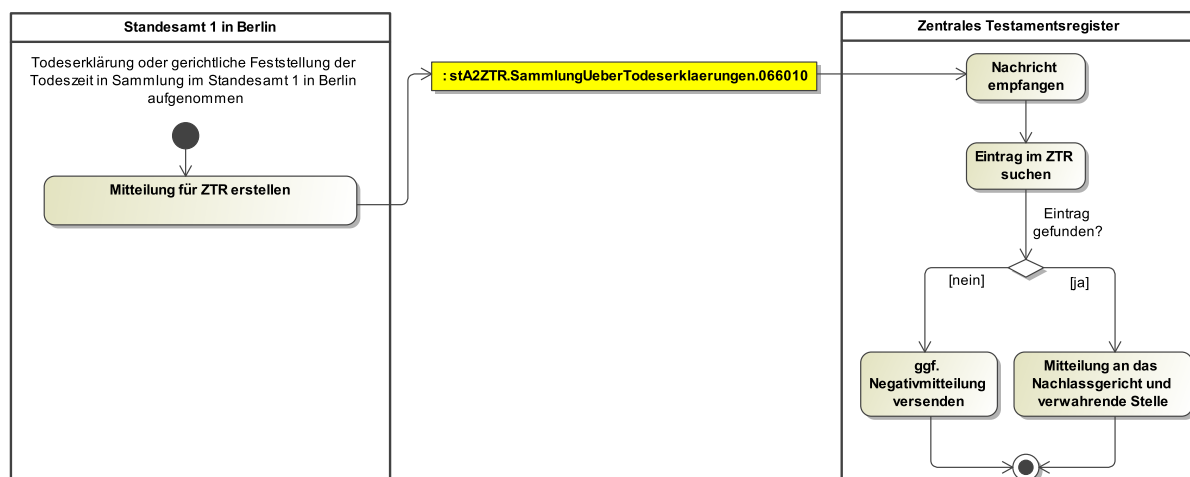
9.2.2 Datenübermittlung nach Aufnahme einer Todeserklärung in Sammlung des Standesamt I in Berlin

Nach Aufnahme einer Todeserklärung oder einer gerichtlichen Feststellung der Todeszeit in die Sammlung über Todeserklärungen beim Standesamt I in Berlin sendet das Standesamt I in Berlin eine entsprechende Nachricht an das ZTR. Das ZTR prüft, ob in ihrem Register für die verstorbene Person Verwahrangaben gespeichert sind und teilt dies gegebenenfalls dem zuständigen Nachlassgericht und der verwahrenden Stelle mit. Wenn für die verstorbene Person keine Verwahrangaben gespeichert sind, wird die Nachricht des Standesamt I in Berlin ignoriert und bleibt folgenlos.

Aufgrund der geringen Fallzahlen, erfolgen Berichtigungen ausschließlich auf konventionellem Weg.

Der Ablauf der Datenübermittlung des Standesamts I in Berlin an das Zentrale Testamentsregister ist in [Abbildung 9.3](#) dargestellt. Die Details zu dem Übermittlungsprozess sind in [Abschnitt 9.8.2](#) beschrieben.

Abbildung 9.3. Datenübermittlung nach Aufnahme einer Todeserklärung in Sammlung des Standesamt I in Berlin



9.3 Übersicht über die Nachrichten

Die Nachrichten in diesem Kapitel bilden in ihrer Gesamtheit die sechste Nachrichten-Hauptgruppe und befinden sich daher in dem Nummernkreis 06XXXX. Die Nachrichtenhauptgruppe mit dem Namen `stA2ZTR` ist in die Untergruppen *SammlungUeberTodeserklærungen* (066XXX) und *Sterbefall* unterteilt. Die Untergruppe *Sterbefall* enthält den Nummernkreis 065XXX für die registerübergreifend genutzte Nachricht und den Nummernkreis 064XXX für die Berichtigungsmitteilung aus dem Sterberegister.

In der folgenden Tabelle sind die Titel aller Nachrichten aus dem Bereich der Datenübermittlung von Standesämtern an das ZTR dargestellt.

Nachrichten an das ZTR		
Nachrichtenname	Untergruppe	Nachricht
Mitteilung über einen Sterbefall an das Zentrale Testamentsregister	Sterbefall	Nachricht 065010
Mitteilung über die Todeserklärung an das Zentrale Testamentsregister	Todeserklärung	Nachricht 066010

9.4 Datentypen

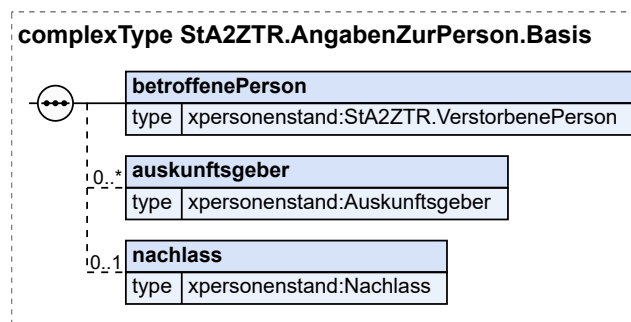
In diesem Abschnitt werden die Datentypen beschrieben, die nur im Kontext der Datenübermittlung von Standesämtern an das ZTR relevant sind.

9.4.1 Angaben zu einer Person (Basis)

Typ: `stA2ZTR.AngabenZurPerson.Basis` (abstrakt)

In diesem abstrakten Datentyp sind alle Angaben zur betroffenen Person zusammengefasst, die sowohl in der Mitteilung über eine Sterbefallbeurkundung sowie über eine Todeserklärung benötigt werden.

Abbildung 9.4. StA2ZTR.AngabenZurPerson.Basis



Kindelemente von StA2ZTR.AngabenZurPerson.Basis			
Kindelement	Typ	Anz.	Seite
betroffenePerson	StA2ZTR.VerstorbenePerson	1	440 *
Hier werden Namen, Geburtsdaten und der Familienstand zu der betroffenen Person mitgeteilt. Sofern bekannt können Anschrift und die Staatsangehörigkeit mitgeteilt werden.			
auskunftsgeber	Auskunftsgeber	0..n	62 *
Sofern bekannt, werden ein oder mehrere Auskunftsggeber mitgeteilt. Dieses ist erforderlich, um Nachfragen der Nachlassgerichte bei den Standesämter zu reduzieren.			
nachlass	Nachlass	0..1	65 *
Sofern bekannt, können hier Angaben zum Nachlass übermittelt werden.			

9.4.1.1 Nutzung des Datentyps

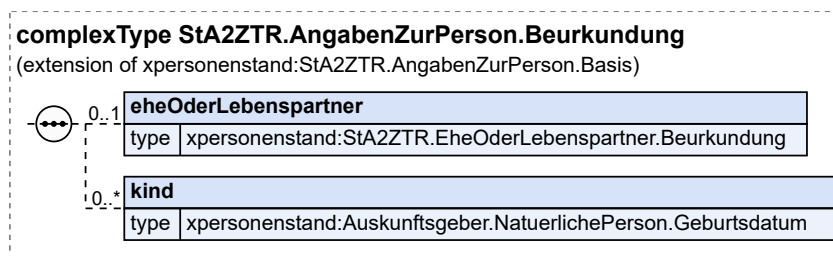
Von diesem Typ leiten ab: [StA2ZTR.AngabenZurPerson.Beurkundung](#), [StA2ZTR.AngabenZurPerson.Erklärung](#)

9.4.2 Angaben zu einer Person bei einer Sterbefallbeurkundung

Typ: **StA2ZTR.AngabenZurPerson.Beurkundung**

In diesem Datentyp sind alle Angaben zur betroffenen Person zusammengefasst, die bei einer Mitteilung über eine Sterbefallbeurkundung benötigt werden.

Abbildung 9.5. StA2ZTR.AngabenZurPerson.Beurkundung



Dieser Typ ist eine Erweiterung des Basistyps **StA2ZTR.AngabenZurPerson.Basis** (siehe [Abschnitt 9.4.1 auf Seite 435](#)).

Kindelemente von <code>StA2ZTR.AngabenZurPerson.Beurkundung</code>			
Kindelement	Typ	Anz.	Seite
betroffenePerson	<code>StA2ZTR.VerstorbenePerson</code>	1	440 *
auskunftsgeber	<code>Auskunftsgeber</code>	0..n	62 *
nachlass	<code>Nachlass</code>	0..1	65 *
eheOderLebenspartner	<code>StA2ZTR.EheOderLebenspartner.Beurkundung</code>	0..1	439 *
<p>Sofern bekannt werden hier die Angaben zum Ehe- oder Lebenspartner des Betroffenen mitgeteilt.</p> <p>Wird die Nachricht aufgrund der Eintragung eines Hinweises in ein Geburtenregister (vgl. Abschnitt 9.5) versendet, werden keine Angaben über Ehegatten oder Lebenspartner übermittelt.</p>			
kind	<code>Auskunftsgeber.NatuerlichePerson.Geburtsdatum</code>	0..n	64 *
<p>Sofern bekannt, werden die Kinder des Erblassers mitgeteilt. Im Element beziehung ist dazu „Kind“ mitzuteilen. Bei minderjährigen Kindern ist außerdem das Geburtsdatum zu befüllen.</p>			

9.4.2.1 Nutzung des Datentyps

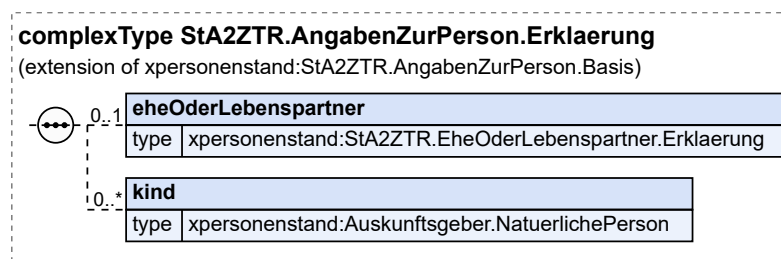
Dieser Typ kann in den folgenden Nachrichten übermittelt werden: [065010](#)

9.4.3 Angaben zu einer Person bei einer Todeserklärung

Typ: `StA2ZTR.AngabenZurPerson.Erklaerung`

In diesem Datentyp sind alle Angaben zur betroffenen Person zusammengefasst, die bei einer der Mitteilung über eine Todeserklärung benötigt werden.

Abbildung 9.6. `StA2ZTR.AngabenZurPerson.Erklaerung`



Dieser Typ ist eine Erweiterung des Basistyps `StA2ZTR.AngabenZurPerson.Basis` (siehe [Abschnitt 9.4.1 auf Seite 435](#)).

Kindelemente von <code>StA2ZTR.AngabenZurPerson.Erklaerung</code>			
Kindelement	Typ	Anz.	Seite
betroffenePerson	<code>StA2ZTR.VerstorbenePerson</code>	1	440 *
auskunftsgeber	<code>Auskunftsgeber</code>	0..n	62 *
nachlass	<code>Nachlass</code>	0..1	65 *

Kindelemente von <code>StA2ZTR.AngabenZurPerson.Erklaerung</code>			
Kindelement	Typ	Anz.	Seite
eheOderLebenspartner	<code>StA2ZTR.EheOderLebenspartner.Erklaerung</code>	0..1	439 *
<p>Sofern bekannt werden hier die Angaben zum Ehe- oder Lebenspartner des Betroffenen mitgeteilt.</p> <p>Wird die Nachricht aufgrund der Eintragung eines Hinweises in ein Geburtenregister (vgl. Abschnitt 9.5) versendet, werden keine Angaben über Ehegatten oder Lebenspartner übermittelt.</p>			
kind	<code>Auskunftsgeber.NatuerlichePerson</code>	0..n	63 *
<p>Sofern bekannt, werden die Kinder des Erblassers mitgeteilt. Im Element beziehung ist dazu „Kind“ mitzuteilen.</p>			

9.4.3.1 Nutzung des Datentyps

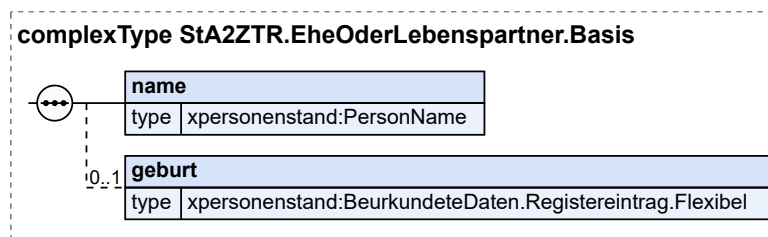
Dieser Typ kann in den folgenden Nachrichten übermittelt werden: [066010](#)

9.4.4 Angaben zu einem Ehegatten oder Lebenspartner (Basis)

Typ: `StA2ZTR.EheOderLebenspartner.Basis` (abstrakt)

Dieser abstrakte Datentyp enthält die Informationen zum Ehegatten oder Lebenspartner der verstorbenen Person, die sowohl in der Mitteilung über eine Sterbefallbeurkundung sowie über eine Todeserklärung benötigt werden.

Abbildung 9.7. `StA2ZTR.EheOderLebenspartner.Basis`



Kindelemente von <code>StA2ZTR.EheOderLebenspartner.Basis</code>			
Kindelement	Typ	Anz.	Seite
name	<code>PersonName</code>	1	33 *
<p>Hier wird der Name des Ehegatten oder Lebenspartners der verstorbenen Person mitgeteilt.</p>			
geburt	<code>BeurkundeteDaten.Registereintrag.Flexibel</code>	0..1	56 *
<p>Sofern bekannt, werden hier die Daten zur Geburt des Ehegatten oder Lebenspartners der verstorbenen Person mitgeteilt. Für den Ereignisort sind die Datenelemente strasse und hausnummer nicht mitzuteilen.</p>			

9.4.4.1 Nutzung des Datentyps

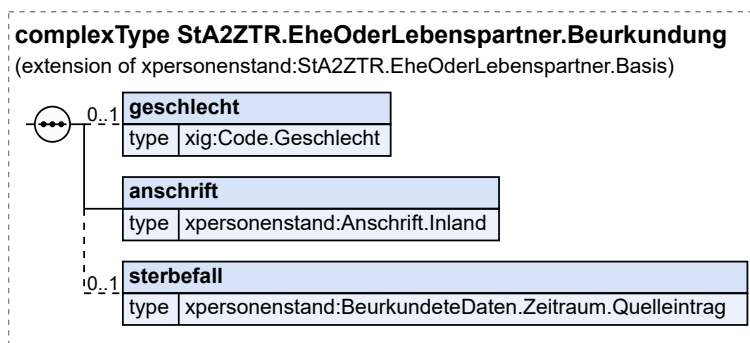
Von diesem Typ leiten ab: [StA2ZTR.EheOderLebenspartner.Beurkundung](#), [StA2ZTR.EheOderLebenspartner.Erklaerung](#)

9.4.5 Angaben zu einem Ehegatten oder Lebenspartner bei einer Sterbefallbeurkundung

Typ: `StA2ZTR.EheOderLebenspartner.Beurkundung`

Dieser Datentyp enthält alle Informationen zum Ehegatten oder Lebenspartner der verstorbenen Person, die bei einer Mitteilung über eine Sterbefallbeurkundung benötigt werden.

Abbildung 9.8. StA2ZTR.EheOderLebenspartner.Beurkundung



Dieser Typ ist eine Erweiterung des Basistyps `StA2ZTR.EheOderLebenspartner.Basis` (siehe [Abschnitt 9.4.4 auf Seite 438](#)).

Kindelemente von <code>StA2ZTR.EheOderLebenspartner.Beurkundung</code>			
Kindelement	Typ	Anz.	Seite
name	<code>PersonName</code>	1	33 *
geburt	<code>BeurkundeteDaten.Registereintrag.Flexibel</code>	0..1	56 *
geschlecht	<code>Code.Geschlecht</code>	0..1	881 *
Hier kann das Geschlecht des Verstorbenen übermittelt werden.			
anschrift	<code>Anschrift.Inland</code>	1	21 *
Hier ist die Anschrift des Ehegatten/Lebenspartners des Verstorbenen zu übermitteln.			
sterbefall	<code>BeurkundeteDaten.Zeitraum.Quelleintrag</code>	0..1	56 *
Im Falle des Vorversterbens des Ehegatten oder Lebenspartners der verstorbenen Person können hier, sofern bekannt, Tag, Ort und Registrierungsdaten von dessen Tod mitgeteilt werden. Für den Ereignisort sind die Datenelemente strasse und hausnummer nicht mitzuteilen.			

9.4.5.1 Nutzung des Datentyps

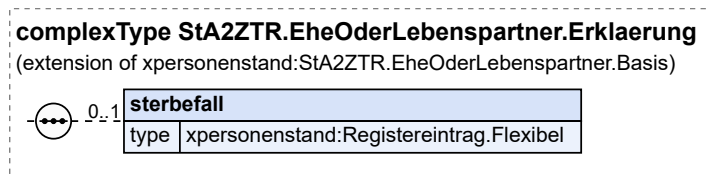
Dieser Typ kann in den folgenden Nachrichten übermittelt werden: [065010](#)

9.4.6 Angaben zu einem Ehegatten oder Lebenspartner bei einer Todeserklärung

Typ: `StA2ZTR.EheOderLebenspartner.Erklaerung`

Dieser Datentyp enthält alle Informationen zum Ehegatten oder Lebenspartner der verstorbenen Person, die bei einer der Mitteilung über eine Todeserklärung benötigt werden.

Abbildung 9.9. StA2ZTR.EheOderLebenspartner.Erklaerung



Dieser Typ ist eine Erweiterung des Basistyps `StA2ZTR.EheOderLebenspartner.Basis` (siehe [Abschnitt 9.4.4 auf Seite 438](#)).

Kindelemente von <code>StA2ZTR.EheOderLebenspartner.Erklaerung</code>			
Kindelement	Typ	Anz.	Seite
name	<code>PersonName</code>	1	33 *
geburt	<code>BeurkundeteDaten.Registereintrag.Flexibel</code>	0..1	56 *
sterbefall	<code>Registereintrag.Flexibel</code>	0..1	47 *

Im Falle des Vorversterbens des Ehegatten oder Lebenspartners der verstorbenen Person können hier, sofern bekannt, Tag, Ort und Registrierungsdaten von dessen Tod mitgeteilt werden. Für den Ereignisort sind die Datenelemente **strasse** und **hausnummer** nicht mitzuteilen.

9.4.6.1 Nutzung des Datentyps

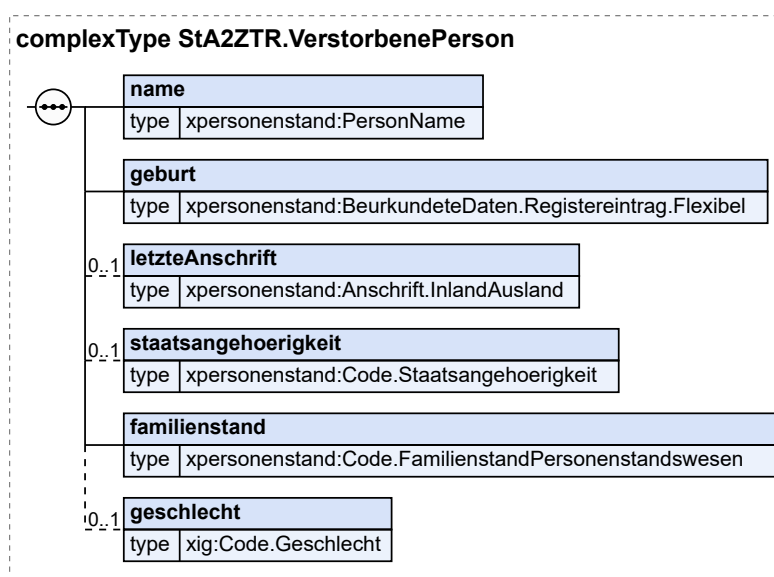
Dieser Typ kann in den folgenden Nachrichten übermittelt werden: [066010](#)

9.4.7 Angaben zu einer verstorbenen Person

Typ: `StA2ZTR.VerstorbenePerson`

In diesem Datentyp sind alle Informationen zu der verstorbenen Person zusammengefasst.

Abbildung 9.10. StA2ZTR.VerstorbenePerson



Kindelemente von StA2ZTR.VerstorbenePerson			
Kindelement	Typ	Anz.	Seite
name	PersonName	1	33 *
Hier wird der Name der verstorbenen Person mitgeteilt.			
geburt	BeurkundeteDaten.Registereintrag. Flexibel	1	56 *
Hier werden die Informationen zu der Geburt der verstorbenen Person mitgeteilt. Für den Ereignisort sind die Datenelemente strasse und hausnummer nicht mitzuteilen.			
letzteAnschrift	Anschrift.InlandAusland	0..1	24 *
Hier wird, sofern sie bekannt ist, die Anschrift der letzten Hauptwohnung des Verstorbenen mitgeteilt, um das zuständige Nachlassgericht zu ermitteln.			
staatsangehoerigkeit	Code.Staatsangehoerigkeit	0..1	105 *
Sofern bekannt, wird die Staatsangehörigkeit des Verstorbenen mitgeteilt.			
familienstand	Code. FamilienstandPersonenstandswesen	1	101 *
Es wird der Familienstand des Verstorbenen mitgeteilt. Sofern kein anderer Familienstand vorliegt, wird für Personen unter 16 Jahren der Familienstand <i>ledig</i> mitgeteilt.			
geschlecht	Code.Geschlecht	0..1	881 *
Sofern bekannt, werden hier Angaben zum Geschlecht des Verstorbenen übermittelt.			

9.4.7.1 Nutzung des Datentyps

Dieser Typ kann in den folgenden Nachrichten übermittelt werden: [065010](#), [066010](#)

9.5 Eintragung im Geburtenregister

Der Prozess beginnt, wenn dem Standesamt zu einem von ihm geführten Geburtenregister eine ausländische Sterbeurkunde zugeht und der Tod dieser Person in kein deutsches Ehe- oder Lebenspartnerschaftsregister einzutragen ist. Gemäß § 27 Abs. 4 Nr. 3 PStG ist der Tod der Person als Hinweis ins Geburtenregister einzutragen. Gemäß § 62 Abs. 1 Nr. 2 PStV ist, da der Sterbefall im Ausland beurkundet wurde, eine Mitteilung über den Tod der Person an das Zentrale Testamentsregister zu machen. Die Mitteilung erfolgt unter Verwendung der [Nachricht 065010](#).

9.6 Beurkundung im Eheregister

Der Prozess beginnt, wenn dem Standesamt zu einem von ihm geführten Eheregister eine ausländische Sterbeurkunde zugeht. Gemäß § 16 Abs. 1 PStG ist eine Folgebeurkundung über den Tod des Ehegatten ins Eheregister einzutragen. Gemäß § 58 Abs. 4 PStV ist eine Mitteilung über den Tod der Person an das Zentrale Testamentsregister zu machen. Dabei sind so weit wie möglich dieselben Angaben mitzuteilen, die ein Standesamt nach der Beurkundung eines Sterbefalls mitteilt. Die Mitteilung erfolgt unter Verwendung der [Nachricht 065010](#).

9.7 Beurkundung im Lebenspartnerschaftsregister

Der Prozess beginnt, wenn dem Standesamt zu einem von ihm geführten Lebenspartnerschaftsregister eine ausländische Sterbeurkunde zugeht. Gemäß § 17 i.V.m. § 16 Abs. 1 PStG ist eine Folgebeurkundung über den Tod des Lebenspartners ins Lebenspartnerschaftsregister einzutragen. Gemäß § 59 Abs.

4 PStV ist eine Mitteilung über den Tod der Person an das Zentrale Testamentsregister zu machen. Dabei sind so weit wie möglich dieselben Angaben mitzuteilen, die ein Standesamt nach der Beurkundung eines Sterbefalls mitteilt. Die Mitteilung erfolgt unter Verwendung der [Nachricht 065010](#).

9.8 Beurkundung im Sterberegister bzw. Aufnahme eines Beschlusses in die Sammlung der Beschlüsse über Todeserklärungen

9.8.1 Mitteilung über die Beurkundung eines Sterbefalls

Der Prozess beginnt, wenn der Tod einer Person im Sterberegister beurkundet wurde. Das Standesamt teilt dies dem ZTR nach § 60 Abs. 1 PStV mit. Die Mitteilung erfolgt unter Verwendung der [Nachricht 065010](#).

9.8.2 Mitteilung über eine Aufnahme eines Beschlusses in die Sammlung der Beschlüsse über Todeserklärungen

Der Prozess beginnt, wenn der Beschluss über eine Todeserklärung in die Sammlung der Beschlüsse über Todeserklärungen beim Standesamt I in Berlin aufgenommen wurde. Das Standesamt I in Berlin teilt dies dem ZTR nach § 60 Abs. 2 Nr. 5 PStV mit.

9.8.2.1 Mitteilung über die Todeserklärung an das Zentrale Testamentsregister

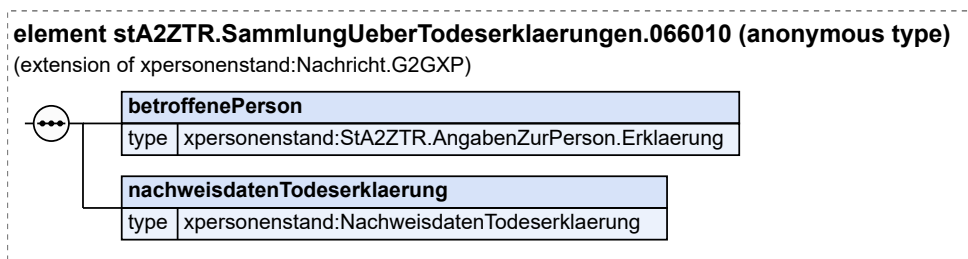
Nachricht: `stA2ZTR.SammlungUeberTodeserklærungen.066010`

Mit dieser Nachricht teilt das Standesamt I in Berlin dem ZTR die Aufnahme eines Beschlusses in die Sammlung der Beschlüsse über Todeserklärungen im Standesamt I in Berlin mit.

Rechtsgrundlagen:

- § 78e BNotO i.V.m. § 60 Abs. 2 Nr. 4 PStV

Abbildung 9.11. `stA2ZTR.SammlungUeberTodeserklærungen.066010`



Diese Nachricht ist eine Erweiterung des Basistyps `Nachricht.G2GXP` (siehe [Abschnitt 2.5.22 auf Seite 67](#)).

Kindelemente von <code>stA2ZTR.SammlungUeberTodeserklærungen.066010</code>			
Kindelement	Typ	Anz.	Seite
nachrichtenkopf	<code>Nachrichtenkopf.G2G</code>	1	69
ansprechpartner	<code>datatypeC</code>	0..1	882 *

Kindelemente von <code>stA2ZTR.SammlungUeberTodeserklaerungen.066010</code>			
Kindelement	Typ	Anz.	Seite
vorgangsidentifikation	<code>Identifikation.Ereignis</code>	0..1	881 *
ereignis.zeitpunkt	<code>xs:dateTime</code>	1	
ereignis.zeichen	<code>Identifikation.Ereignis.Zeichen</code>	1	
betroffenePerson	<code>StA2ZTR.AngabenZurPerson.Erklärung</code>	1	437 *
Hier werden die Informationen zu der betroffenen Person mitgeteilt.			
betroffenePerson	<code>StA2ZTR.VerstorbenePerson</code>	1	440 *
Hier werden Namen, Geburtsdaten und der Familienstand zu der betroffenen Person mitgeteilt. Sofern bekannt können Anschrift und die Staatsangehörigkeit mitgeteilt werden.			
auskunftsgeber	<code>Auskunftsgeber</code>	0..n	62 *
Sofern bekannt, werden ein oder mehrere Auskunftsgeber mitgeteilt. Dieses ist erforderlich, um Nachfragen der Nachlassgerichte bei den Standesämtern zu reduzieren.			
nachlass	<code>Nachlass</code>	0..1	65 *
Sofern bekannt, können hier Angaben zum Nachlass übermittelt werden.			
eheOderLebenspartner	<code>StA2ZTR.EheOderLebenspartner.Erklärung</code>	0..1	439 *
Sofern bekannt werden hier die Angaben zum Ehe- oder Lebenspartner des Betroffenen mitgeteilt. Wird die Nachricht aufgrund der Eintragung eines Hinweises in ein Geburtenregister (vgl. Abschnitt 9.5) versendet, werden keine Angaben über Ehegatten oder Lebenspartner übermittelt.			
kind	<code>Auskunftsgeber.NatuerlichePerson</code>	0..n	63 *
Sofern bekannt, werden die Kinder des Erblassers mitgeteilt. Im Element <code>beziehung</code> ist dazu „Kind“ mitzuteilen.			
nachweisdatenTodeserklärung	<code>NachweisdatenTodeserklärung</code>	1	59 *
Hier werden die Nachweisdaten über die Todeserklärung oder die gerichtliche Feststellung der Todeszeit mitgeteilt. Behördenname, Aktenzeichen und Beschlussdatum sind immer mitzuteilen.			

9.9 Registerübergreifende Mitteilungen

Mit der im Folgenden beschriebenen Nachricht, teilt das Standesamt die Beurkundung eines Sterbefalls im Sterberegister sowie die Eintragung eines im Ausland eingetretenen Sterbefalls dem ZTR mit.

Diese Nachricht wird in den folgenden Prozessen verwendet:

- Beurkundung eines Sterbefalls im Sterberegister (siehe [Abschnitt 9.8.1 auf Seite 442](#))
- Eintragung eines Hinweises im Geburtenregister zum Sterbefall im Ausland (siehe [Abschnitt 9.5 auf Seite 441](#))
- Beurkundung eines Sterbefalls im Ausland mit anschließendem Eintrag ins Eheregister (siehe [Abschnitt 9.6 auf Seite 441](#))
- Beurkundung eines Sterbefalls im Ausland mit anschließendem Eintrag ins Lebenspartnerschaftsregister (siehe [Abschnitt 9.7 auf Seite 441](#))

9.9.1 Mitteilung über einen Sterbefall an das Zentrale Testamentsregister

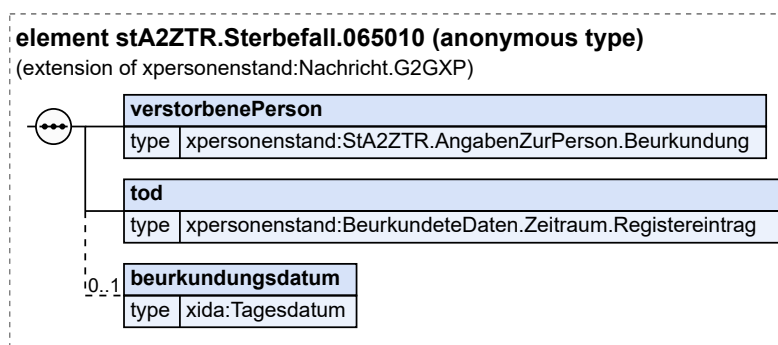
Nachricht: `stA2ZTR.Sterbefall.065010`

Mit dieser Nachricht teilt das Standesamt dem ZTR die Beurkundung eines Sterbefalls im Sterberegister, eine Folgebeurkundung über einen Sterbefall im Ausland in einem Ehe- oder Lebenspartnerschaftsregister sowie die Eintragung eines Hinweises in ein Geburtenregister aufgrund eines Sterbefalls im Ausland mit.

Rechtsgrundlagen:

- § 78e BNotO i.V.m. § 58 Abs. 4 Nr. 4 PStV

Abbildung 9.12. stA2ZTR.Sterbefall.065010



Diese Nachricht ist eine Erweiterung des Basistyps `Nachricht.G2GXP` (siehe [Abschnitt 2.5.22 auf Seite 67](#)).

Kindelemente von <code>stA2ZTR.Sterbefall.065010</code>			
Kindelement	Typ	Anz.	Seite
nachrichtenkopf	<code>Nachrichtenkopf.G2G</code>	1	69
ansprechpartner	<code>datatypeC</code>	0..1	882 *
vorgangsidentifikation	<code>Identifikation.Ereignis</code>	0..1	881 *
ereignis.zeitpunkt	<code>xs:dateTime</code>	1	
ereignis.zeichen	<code>Identifikation.Ereignis.Zeichen</code>	1	
verstorbenePerson	<code>StA2ZTR.AngabenZurPerson.Beurkundung</code>	1	436 *
Hier werden die Informationen zu der verstorbenen Person mitgeteilt.			
betroffenePerson	<code>StA2ZTR.VerstorbenePerson</code>	1	440 *
Hier werden Namen, Geburtsdaten und der Familienstand zu der betroffenen Person mitgeteilt. Sofern bekannt können Anschrift und die Staatsangehörigkeit mitgeteilt werden.			
auskunftsgeber	<code>Auskunftsgeber</code>	0..n	62 *
Sofern bekannt, werden ein oder mehrere Auskunftsggeber mitgeteilt. Dieses ist erforderlich, um Nachfragen der Nachlassgerichte bei den Standesämter zu reduzieren.			
nachlass	<code>Nachlass</code>	0..1	65 *
Sofern bekannt, können hier Angaben zum Nachlass übermittelt werden.			
eheOderLebenspartner	<code>StA2ZTR.EheOderLebenspartner.Beurkundung</code>	0..1	439 *
Sofern bekannt werden hier die Angaben zum Ehe- oder Lebenspartner des Betroffenen mitgeteilt.			
Wird die Nachricht aufgrund der Eintragung eines Hinweises in ein Geburtenregister (vgl. Abschnitt 9.5) versendet, werden keine Angaben über Ehegatten oder Lebenspartner übermittelt.			

Kindelemente von stA2ZTR.Sterbefall1.065010			
Kindelement	Typ	Anz.	Seite
kind	Auskunftsgeber.NatuerlichePerson. Geburtsdatum	0..n	64 *
Sofern bekannt, werden die Kinder des Erblassers mitgeteilt. Im Element beziehung ist dazu „Kind“ mitzuteilen. Bei minderjährigen Kindern ist außerdem das Geburtsdatum zu befüllen.			
tod	BeurkundeteDaten.Zeitraum. Registereintrag	1	57 *
Hier werden Angaben zum Sterbefall (Eintragsnummer, Ort, Tag) mitgeteilt.			
beurkundungsdatum	Tagesdatum	0..1	881 *
Dabei handelt es sich um das Beurkundungsdatum des Sterbefalls, das nach § 6 Abs. 1 Nr. 11 ZTRV erforderlicher Bestandteil der Sterbemitteilung ist.			
Die Werte müssen dem Muster '[0-9]{4}-[0-9]{2}-[0-9]{2}' entsprechen.			

10 Datenübermittlungen zwischen Standesämtern und Ausländerbehörden

10.1 Ausgangssituation und Zielsetzung

In diesem Kapitel wird die Datenübermittlung zwischen den Standesämtern und den Ausländerbehörden beschrieben.

Nach § 4 Abs. 3 StAG erwirbt das Kind ausländischer Eltern die deutsche Staatsangehörigkeit, wenn die Aufenthaltstitel der Eltern oder eines Elternteils die dafür erforderlichen Voraussetzungen erfüllen. Das Standesamt befragt die Eltern im Rahmen der Beurkundung der Geburt nach ihrem Aufenthaltsstatus und schickt eine Anfrage an die Ausländerbehörde, die die Angaben nach ihrer Aktenlage prüft, die Anfrage beantwortet und urschriftlich zurückschickt.

Nach Angaben des statistischen Bundesamtes wurden im Jahr 2008 von deutschen Standesämtern 682.524 Geburten beurkundet. Davon hatten in 64.218 Fällen beide Elternteile bzw. im Falle einer nicht verheirateten Mutter ohne Angabe des Vaters eine ausschließlich ausländische Staatsangehörigkeit, wovon wiederum 30.336 Kinder die deutsche Staatsangehörigkeit nach § 4 Abs. 3 StAG erworben haben.

Daraus resultierten mindestens 30.336 bis maximal 128.436 Anfragen der Standesämter an Ausländerbehörden zwecks Klärung von Aufenthaltsstatus und Aufenthaltsdauer der Eltern bzw. eines Elternteils als Voraussetzung für den Erwerb der deutschen Staatsangehörigkeit nach § 4 Abs. 3 StAG.

Auch in Fällen der Anerkennung der Vaterschaft oder der Feststellung des Nichtbestehens sind ggf. entsprechende Anfragen erforderlich. Hier kann die Anzahl nicht beziffert werden.

Die Kommunikation mit den Ausländerbehörden erfolgt elektronisch über XPersonenstand auf Grundlage des Datenkatalogs aus der Anlage 12 zu § 34 PStV (Erwerb der deutschen Staatsangehörigkeit), soweit die technischen Voraussetzungen bei den Ausländerbehörden vorliegen.

Durch die Nachrichtenübermittlung im Rahmen des Standards sollen Postlaufzeiten, unnötige Schreibarbeiten und Übertragungsfehler vermieden werden. Damit werden folgende Ziele erreicht:

- Rechtssicherheit für die personenstandsrechtlichen Prozesse, indem frühzeitig das anzuwendende Namensrecht festgestellt werden kann.
- Schnellere Klarheit für die Eltern über einen eventuellen Wechsel der Anspruchsgrundlage auf einen Aufenthaltstitel und rascher Eintritt besonderer ausländerrechtlicher Schutzwirkungen gegenüber den Eltern (Art. 6 GG).

Die Datenübermittlung der nachfolgend beschriebenen Mitteilung erfolgt über OSCI-Transport. Die Rechtsgrundlage für die Kommunikation bildet § 34 Abs. 5 Satz 2 PStV in Verbindung mit § 63 PStV.

10.2 Übersicht über den Ablauf

Die Ausländerbehörde wird vom Standesamt in den nachfolgend geschilderten Fällen um Prüfung der Voraussetzungen für den Erwerb der deutschen Staatsangehörigkeit durch Geburt nach § 4 Abs. 3 StAG gebeten:

1. Im Rahmen der Erstbeurkundung eines Kindes ausländischer Eltern bei Vorliegen eines entsprechenden Aufenthaltstitels oder wenn die Eltern keine Angaben über ihren aufenthaltsrechtlichen Status machen.
2. Wenn das Kind nicht die deutsche Staatsangehörigkeit nach § 4 Abs. 3 StAG über die ausländische Mutter erworben hat und ein ausländischer Mann die Vaterschaft anerkennt, der die Voraussetzungen für einen Staatsangehörigkeitserwerb des Kindes erfüllen könnte. (Fortführung des Geburtenregisters).
3. Wenn die Vaterschaft zu einem Kind einer ausländischen Mutter erfolgreich angefochten wurde und das Kind dadurch die deutsche Staatsangehörigkeit nach § 4 Abs. 1 oder § 4 Abs. 3 StAG verloren hat. (Fortführung des Geburtenregisters)

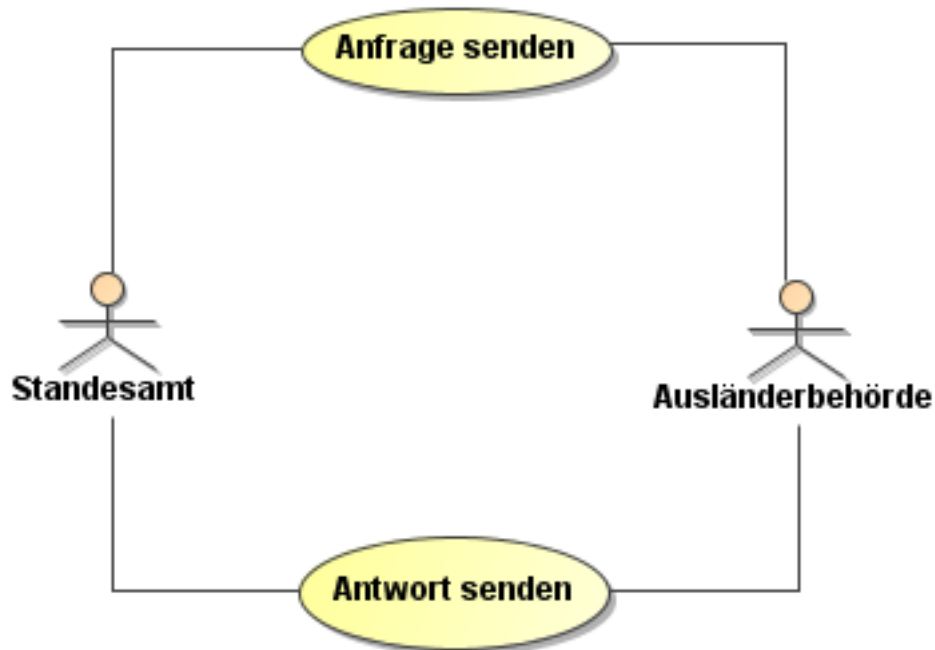
Hier ist ggf. eine Prüfung des Aufenthaltstitels der ausländischen Mutter erforderlich, um festzustellen, ob das Kind durch die Mutter die deutsche Staatsangehörigkeit nach § 4 Abs. 3 StAG erworben hat.

4. Adoption eines Kindes durch ein oder zwei ausländische Elternteile

Es ergibt sich der nachfolgende UseCase (siehe [Abbildung 10.1 auf Seite 449](#)) für die Struktur der zu modellierenden Übertragung von Nachrichten (Mitteilungen). Es handelt sich um Nachrichten, die ereignisbezogen und asynchron übermittelt werden.

Zu jeder Person wird eine gesonderte Anfrage- und Antwortnachricht erstellt. Sind für Vater und Mutter unterschiedliche Ausländerbehörden zuständig, so erhält jede Ausländerbehörde eine Anfrage und erstellt dazu eine Antwortnachricht. Ist für Vater und Mutter dieselbe Ausländerbehörde zuständig, so erhält sie zwei Anfragen und erstellt zwei Antwortnachrichten.

Abbildung 10.1. Mitteilungen zwischen Standesämtern und Ausländerbehörden (Übersicht)

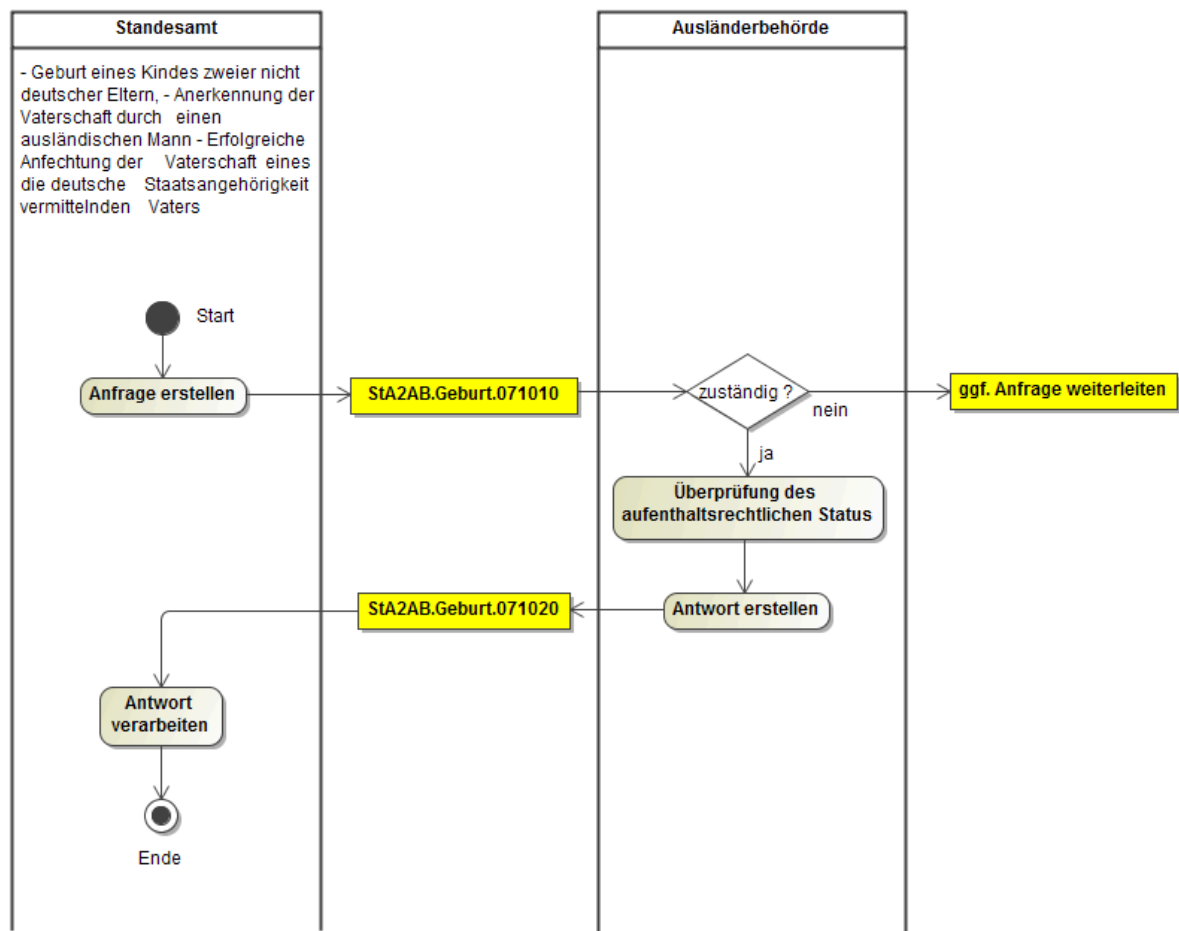


Auf Anfrage des Standesamts überprüft die Ausländerbehörde, ob der Elternteil zum Zeitpunkt der Geburt über einen Aufenthaltstitel nach der zu diesem Zeitpunkt gültigen Fassung des § 4 Abs. 3 StAG verfügte und seit acht Jahren rechtmäßig seinen gewöhnlichen Aufenthalt im Inland hatte.

Anlässlich von Beurkundungen im Geburtenregister wird für Kinder ausländischer Eltern vom Standesamt je Elternteil eine separate Anfrage zur Prüfung der Voraussetzungen nach § 4 Abs. 3 StAG an die aus ihrer Sicht zuständige Ausländerbehörde versandt. Die Ausländerbehörde prüft ihre Zuständigkeit und leitet im Falle der Nicht-Zuständigkeit die Anfrage an die zuständige Ausländerbehörde weiter. Hierfür werden die in XInneres definierten Prozesse und Nachrichten verwendet, d. h. sowohl die Weiterleitungsnachricht (**weiterleitung.weiterleitung.0030**) wie auch die Abgabennachricht (**weiterleitung.abgabe.0031**) sowie die Nicht-Zuständigkeitsnachricht (**weiterleitung.nichtzustandig.0032**).

In den Nachrichten **weiterleitung.abgabe.0031** und **weiterleitung.nichtzustandig.0032** ist in dem Element **weitergeleitetesEreignis** der Inhalt des Elements **vorgangsidentifikation** aus der ursprünglichen Nachricht zu übermitteln.

Abbildung 10.2. Allgemeines Prozessmodell Datenübermittlung vom Standesamt an die Ausländerbehörden



10.3 Übersicht über die Nachrichten

Die Nachrichten in diesem Kapitel bilden in ihrer Gesamtheit die siebte Nachrichten-Hauptgruppe und befinden sich daher in dem Nummernkreis 07XXXX.

Die Nachrichtennummerierung erfolgt analog der Nummerierung der Datenübermittlung zwischen Standesämtern: **Geburt**(071XXX).

In der folgenden Tabelle sind die Titel aller Nachrichten aus dem Bereich der Datenübermittlung zwischen Standesämtern und Ausländerbehörden dargestellt.

Nachrichten an die Ausländerbehörden		
Nachrichtenname	Untergruppe	Nachricht
Anfrage zum Staatsangehörigkeitserwerb an die Ausländerbehörde	Geburt	Nachricht 071010
Antwort der Ausländerbehörde auf eine Anfrage zum Staatsangehörigkeitserwerb	Geburt	Nachricht 071020

10.4 Datentypen

In diesem Abschnitt werden die Datentypen beschrieben, die nur im Kontext der Datenübermittlung von Standesämtern an Ausländerbehörden relevant sind.

10.4.1 Sonstige Datentypen

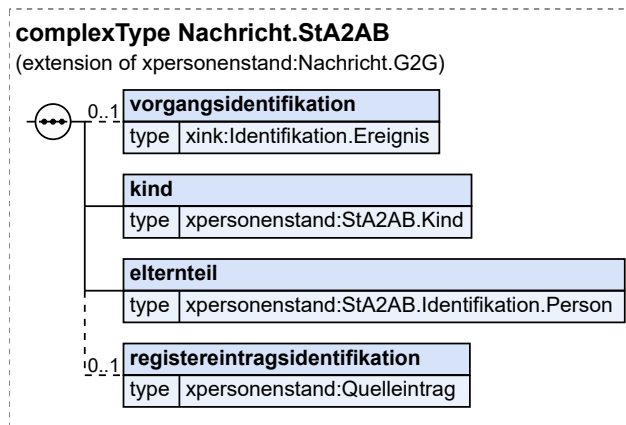
10.4.1.1 Allgemeine Nachricht zur Übermittlung an Ausländerbehörden

Typ: **Nachricht.StA2AB** (abstrakt)

Bei jeder Nachricht von einem Standesamt an eine Ausländerbehörde oder umgekehrt werden übermittelt:

- Nachrichtenkopf mit Angaben zum Absender und Empfänger
- Angaben zum Erstellungszeitpunkt der Nachricht
- Angaben über den Grund der Nachricht
- Identifikationsdaten zum Elternteil, um die betroffene Person bei der empfangenden Ausländerbehörde zu identifizieren
- eine mögliche Vorgangsidentifikation, unter der der Vorgang aufgrund einer Antwort bei dem absendenden Standesamt wieder aufgefunden werden kann. Dazu ist das Element *vorgangsidentifikation* aus dem Datentyp *Nachricht.G2GXP* zu verwenden.
- Daten zum Kind.

Abbildung 10.3. Nachricht.StA2AB



Dieser Typ ist eine Erweiterung des Basistyps **Nachricht.G2G** (siehe [Abschnitt 2.5.21 auf Seite 66](#)).

Kindelemente von Nachricht.StA2AB			
Kindelement	Typ	Anz.	Seite
nachrichtenkopf	Nachrichtenkopf.G2G	1	69
vorgangsidentifikation	Identifikation.Ereignis	0..1	881 *

Um Rückfragen schneller einem Vorgang zuordnen zu können, können hier Angaben zur Identifikation des die Nachricht auslösenden Geschäftsvorfalles übermittelt werden. Diese Angaben werden durch das Fachverfahren erzeugt und ohne weiteres Zutun des Standesbeamten in die Nachricht übernommen.

Da den Monats- und Jahresabschlussmitteilungen an die Statistik kein Registereintrag und auch kein fachlicher Vorgang zugrunde liegt, werden diese Angaben in der Nachricht 055010 nicht übermittelt.

Kindelemente von Nachricht.StA2AB			
Kindelement	Typ	Anz.	Seite
Im Kindelement <code>ereignis.zeitpunkt</code> wird der Erstellungszeitpunkt der Nachricht übermittelt.			
Im Kindelement <code>ereignis.zeichen</code> wird eine Zeichenkette übermittelt, die die Identifikation des auslösenden Geschäftsvorfalles im Standesamt ermöglicht (z.B. Vorgangsidentifikation oder Registereintragsidentifikation).			
kind	StA2AB.Kind	1	453 *
Hier werden die Daten des Kindes übermittelt, zu dem die Klärung des aufenthaltsrechtlichen Status der Eltern angefragt wird.			
eltern teil	StA2AB.Identifikation.Person	1	452 *
Hier werden die Informationen des Elternteils übermittelt, für den die Klärung des aufenthaltsrechtlichen Status angefragt wird.			
name	PersonName	1	33 *
Es wird der Name der Person mitgeteilt.			
anschrift	Anschrift.InlandAusland	1	24 *
Es wird die Anschrift der Person mitgeteilt.			
geburt	StA2AB.AngabenZurGeburt	1	454 *
Es werden Angaben zur Geburt der Person mitgeteilt.			
staatsangehoerigkeit	Code.Staatsangehoerigkeit	1	105 *
Es wird die Staatsangehörigkeit der Person mitgeteilt.			
aufenthaltsrechtlicherStatus	StA2AB.AufenthaltsrechtlicherStatusStA	1	456 *
Es wird der aufenthaltsrechtliche Status mitgeteilt. Bei einer Rückmeldung, Abgabennachricht oder Weiterleitung werden die Daten zum aufenthaltsrechtlichen Status aus der Anfrage übernommen.			
aufenthaltsstatus	Code.Aufenthaltsrecht	1	95 *
Aufenthaltsrechtlicher Status, der angegeben oder nachgewiesen wurde			
unterlagenVorgelegt	xs:boolean	0..1	
Sofern der übermittelte aufenthaltsrechtliche Status aus vorgelegten Unterlagen (bspw. Reisepass) übernommen wurde, ist <i>true</i> zu übermitteln.			
In diesem Element/Attribut ist nur Wert „true“ zulässig (fixed-Wert).			
registereintragsidentifikation	Quelleintrag	0..1	49 *
Sofern bekannt, kann hier die Registereintragsidentifikation übermittelt werden.			

10.4.1.1.1 Nutzung des Datentyps

Von diesem Typ leiten ab: [stA2AB.Geburt.071010](#), [stA2AB.Geburt.071020](#)

10.4.1.2 Identifikation einer Person

Typ: **StA2AB.Identifikation.Person**

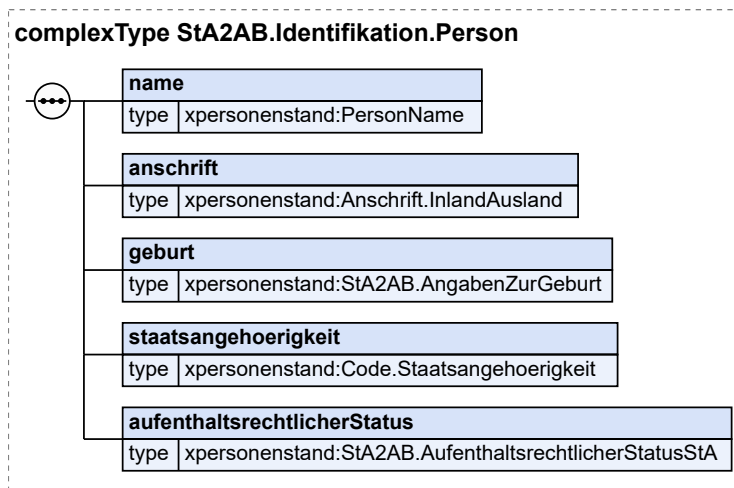
Diese Klasse enthält die Daten, die in der Kommunikation zwischen Standesämtern und Ausländerbehörden der Identifikation einer Person dienen.

Durch die hier übermittelten Daten soll der Empfänger in die Lage versetzt werden, eine eindeutige Identifikation des Betroffenen auf Basis der im eigenen Register vorliegenden Daten vorzunehmen.

Für die Kindelemente **name**, **anschrift**, **geburt** und **staatsangehoerigkeit** wird jeweils der aktuelle Stand der Daten übermittelt, d. h. insbesondere die Daten werden übermittelt, die aus vorgelegten Dokumenten, etwa Aufenthaltsbescheinigungen, entnommen wurden.

Zusätzlich wird der vermutete aufenthaltsrechtliche Status der Person mitgeteilt.

Abbildung 10.4. StA2AB.Identifikation.Person



Kindelemente von StA2AB.Identifikation.Person			
Kindelement	Typ	Anz.	Seite
name	PersonName	1	33 *
Es wird der Name der Person mitgeteilt.			
anschrift	Anschrift.InlandAusland	1	24 *
Es wird die Anschrift der Person mitgeteilt.			
geburt	StA2AB.AngabenZurGeburt	1	454 *
Es werden Angaben zur Geburt der Person mitgeteilt.			
staatsangehoerigkeit	Code.Staatsangehoerigkeit	1	105 *
Es wird die Staatsangehörigkeit der Person mitgeteilt.			
aufenthaltsrechtlicherStatus	StA2AB.AufenthaltsrechtlicherStatusStA	1	456 *
Es wird der aufenthaltsrechtliche Status mitgeteilt. Bei einer Rückmeldung, Abgabenachricht oder Weiterleitung werden die Daten zum aufenthaltsrechtlichen Status aus der Anfrage übernommen.			
aufenthaltsstatus	Code.Aufenthaltsrecht	1	95 *
Aufenthaltsrechtlicher Status, der angegeben oder nachgewiesen wurde			
unterlagenVorgelegt	xs:boolean	0..1	
Sofern der übermittelte aufenthaltsrechtliche Status aus vorgelegten Unterlagen (bspw. Reisepass) übernommen wurde, ist <i>true</i> zu übermitteln.			
In diesem Element/Attribut ist nur Wert „true“ zulässig (fixed-Wert).			

10.4.1.2.1 Nutzung des Datentyps

Dieser Typ kann in den folgenden Nachrichten übermittelt werden: [071010](#), [071020](#)

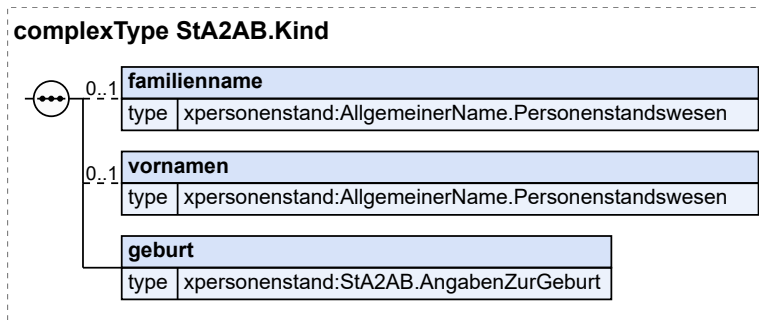
10.4.1.3 Angaben zu einem Kind

Typ: **StA2AB.Kind**

Hier werden die Daten zu dem Kind übermittelt.

Der aufenthaltsrechtliche Status der Eltern ist bezogen auf den Zeitpunkt der Geburt des Kindes festzustellen.

Abbildung 10.5. StA2AB.Kind



Kindelemente von StA2AB.Kind			
Kindelement	Typ	Anz.	Seite
familienname	AllgemeinerName. Personenstandswesen	0..1	36 *
Sofern ein Name zurecht nicht vorhanden ist, wird im Datentyp Allgemeiner Name der Wert nichtVorhanden auf true gesetzt. Sofern der Name noch nicht bestimmt ist, wird dieses Element nicht übermittelt.			
vornamen	AllgemeinerName. Personenstandswesen	0..1	36 *
Sofern ein Name zurecht nicht vorhanden ist, wird im Datentyp Allgemeiner Name der Wert nichtVorhanden auf true gesetzt. Sofern der Name noch nicht bestimmt ist, wird dieses Element nicht übermittelt.			
geburt	StA2AB.AngabenZurGeburt	1	454 *
Angaben zur Geburt des Kindes.			

10.4.1.3.1 Nutzung des Datentyps

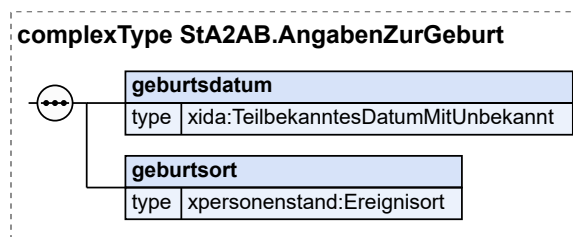
Dieser Typ kann in den folgenden Nachrichten übermittelt werden: [071010](#), [071020](#)

10.4.1.4 Angaben zur Geburt

Typ: **StA2AB.AngabenZurGeburt**

Die Klasse beinhaltet Geburtsdatum und Geburtsort einer Person.

Abbildung 10.6. StA2AB.AngabenZurGeburt



Kindelemente von StA2AB.AngabenZurGeburt			
Kindelement	Typ	Anz.	Seite
geburtsdatum	TeilbekanntesDatumMitUnbekannt	1	881 *
Es ist das Geburtsdatum mitzuteilen.			
geburtsort	Ereignisort	1	27 *
Es wird der Geburtsort mitgeteilt.			

10.4.1.4.1 Nutzung des Datentyps

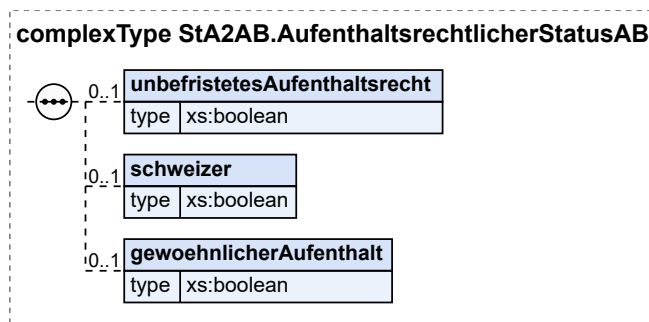
Dieser Typ kann in den folgenden Nachrichten übermittelt werden: [071010](#), [071020](#)

10.4.1.5 Aufenthaltsrechtlicher Status von den Ausländerbehörden

Typ: **StA2AB.AufenthaltsrechtlicherStatusAB**

Diese Klasse enthält Informationen über den aufenthaltsrechtlichen Status eines Elternteils zum Zeitpunkt der Geburt des Kindes.

Abbildung 10.7. StA2AB.AufenthaltsrechtlicherStatusAB



Kindelemente von StA2AB.AufenthaltsrechtlicherStatusAB			
Kindelement	Typ	Anz.	Seite
unbefristetesAufenthaltsrecht	xs:boolean	0..1	
Es ist <i>true</i> zu übermitteln, sofern der Elternteil ein unbefristetes Aufenthaltsrecht hatte. In diesem Element/Attribut ist nur Wert „true“ zulässig (fixed-Wert).			
schweizer	xs:boolean	0..1	
Es ist <i>true</i> zu übermitteln, wenn der Elternteil als Staatsangehöriger der Schweiz oder als dessen Familienangehöriger eine Aufenthaltserlaubnis nach dem Freizügigkeitsabkommen EU/Schweiz vom 21.06.1999 (BGBl. II S. 810) hatte. In diesem Element/Attribut ist nur Wert „true“ zulässig (fixed-Wert).			
gewoehnlicherAufenthalt	xs:boolean	0..1	
Es ist <i>true</i> zu übermitteln, sofern der Elternteil für die vorgegebene (§ 4 (3) StAG) Zeitspanne im Inland seinen rechtmäßigen gewöhnlichen Aufenthalt hatte. In diesem Element/Attribut ist nur Wert „true“ zulässig (fixed-Wert).			

10.4.1.5.1 Nutzung des Datentyps

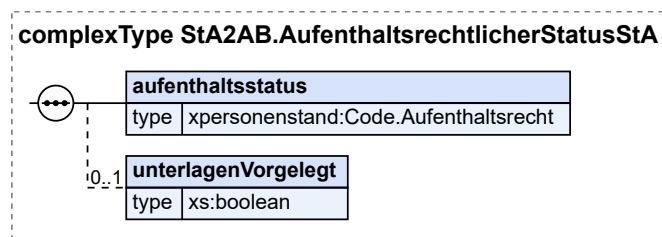
Dieser Typ kann in den folgenden Nachrichten übermittelt werden: [071020](#)

10.4.1.6 Aufenthaltsrechtlicher Status von den Standesämtern

Typ: **StA2AB.AufenthaltsrechtlicherStatusStA**

Diese Klasse enthält Informationen über den aufenthaltsrechtlichen Status eines Elternteils zum Zeitpunkt der Geburt des Kindes sowie die Angabe, ob die Unterlagen dazu vorgelegt oder die Informationen dazu von den Eltern oder des Anzeigenden angegeben wurden.

Abbildung 10.8. StA2AB.AufenthaltsrechtlicherStatusStA



Kindelemente von StA2AB.AufenthaltsrechtlicherStatusStA			
Kindelement	Typ	Anz.	Seite
aufenthaltsstatus	Code.Aufenthaltsrecht	1	95 *
Aufenthaltsrechtlicher Status, der angegeben oder nachgewiesen wurde			
unterlagenVorgelegt	xs:boolean	0..1	
Sofern der übermittelte aufenthaltsrechtliche Status aus vorgelegten Unterlagen (bspw. Reisepass) übernommen wurde, ist <i>true</i> zu übermitteln.			
In diesem Element/Attribut ist nur Wert „true“ zulässig (fixed-Wert).			

10.4.1.6.1 Nutzung des Datentyps

Dieser Typ kann in den folgenden Nachrichten übermittelt werden: [071010](#), [071020](#)

10.5 Nachrichten bei Erwerb der deutschen Staatsangehörigkeit nach § 4 Abs. 3 StAG

Im Folgenden wird der Nachrichtenverkehr aus dem Bereich „Eintragung von Geburten“ betrachtet.

10.5.1 Anfrage nach § 4 Abs. 3 StAG

Der Prozess beginnt bei der Erstbeurkundung der Geburt, wenn dem Standesamt die Geburt eines Kindes ausländischer Eltern gemäß §§ 18 bis 20 PStG angezeigt wird. Der Prozess beginnt auch im Zusammenhang mit einer Folgebeurkundung im Geburtenregister des Kindes gemäß § 27 PStG, wenn dem Standesamt

- die Anerkennung der Vaterschaft durch einen ausländischen Mann,
- die Anfechtung der Vaterschaft eines deutschen Vaters zu einem Kind einer ausländischen Mutter oder

c. die Adoption des Kindes durch einen ausländischen Elternteil

bekannt wird. Das Standesamt verlangt bei der Anzeige der Geburt oder in den zu a) bis c) genannten Fällen von den Eltern Angaben darüber, ob ein Elternteil ein unbefristetes Aufenthaltsrecht oder als Staatsangehöriger der Schweiz oder dessen Familienangehöriger eine Aufenthaltserlaubnis nach dem Freizügigkeitsabkommen EU/Schweiz vom 21. Juni 1999 besitzt. Sind nach den Angaben die Voraussetzungen hinsichtlich der Rechtsstellung oder des Aufenthaltstitels erfüllt, holt das Standesamt eine Auskunft der für den Wohnort jeden Elternteils zuständigen Ausländerbehörde darüber ein, ob die Angaben zutreffen und mindestens ein Elternteil zum Zeitpunkt der Geburt des Kindes für den gesetzlich vorgesehenen Zeitraum rechtmäßig seinen gewöhnlichen Aufenthalt im Inland hatte. Die Anfrage enthält dem zufolge die persönlichen Angaben zu Kind und Elternteil sowie die Information, welchen Aufenthaltsstatus der Elternteil nach seinen eigenen Angaben hat. Die Auskunft wird für jeden Elternteil gesondert eingeholt.

Ergänzend soll die Anfrage eine vom System vergebene Vorgangsidentifikation enthalten, auf die in der Antwort referenziert wird. Damit wird im Standesamt eine raschere Auffindbarkeit des jeweiligen Vorgangs gewährleistet.

Die Struktur dieses Prozesses entspricht dem allgemeinen Prozessmodell für die Datenübermittlungen zwischen Standesämtern und Ausländerbehörden, das in [Abbildung 10.2 auf Seite 450](#) dargestellt ist.

10.5.1.1 Anfrage zum Staatsangehörigkeitserwerb an die Ausländerbehörde

Nachricht: **stA2AB.Geburt.071010**

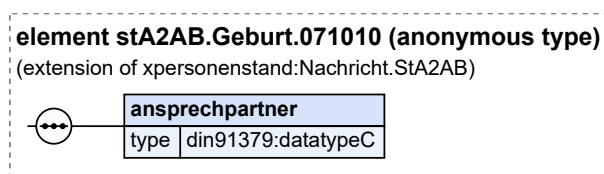
Mit dieser Mitteilung stellt das Standesamt die Anfrage zur Staatsangehörigkeit nach § 4 Abs. 3 StAG bei der Ausländerbehörde.

Falls die Empfängerin der Anfrage nicht die zuständige Ausländerbehörde ist, stellt sie die korrekte Zuständigkeit durch Nachfrage beim oder Einsicht in das AZR fest und leitet die Anfrage an die zuständige Ausländerbehörde weiter.

Rechtsgrundlagen:

- § 34 Abs. 2 PSTV

Abbildung 10.9. stA2AB.Geburt.071010



Diese Nachricht ist eine Erweiterung des Basistyps **Nachricht.stA2AB** (siehe [Abschnitt 10.4.1.1 auf Seite 451](#)).

Kindelemente von stA2AB.Geburt.071010			
Kindelement	Typ	Anz.	Seite
nachrichtenkopf	Nachrichtenkopf.G2G	1	69
vorgangsidentifikation	Identifikation.Ereignis	0..1	881 *
kind	StA2AB.Kind	1	453 *
elternteil	StA2AB.Identifikation.Person	1	452 *

Kindelemente von stA2AB.Geburt.071010				
Kindelement		Typ	Anz.	Seite
	name	PersonName	1	33 *
	anschrift	Anschrift.InlandAusland	1	24 *
	geburt	StA2AB.AngabenZurGeburt	1	454 *
	staatsangehoerigkeit	Code.Staatsangehoerigkeit	1	105 *
	aufenthaltsrechtlicherStatus	StA2AB. AufenthaltsrechtlicherStatusStA	1	456 *
	aufenthaltsstatus	Code.Aufenthaltsrecht	1	95 *
	unterlagenVorgelegt	xs:boolean	0..1	
registereintragsidentifikation		Quelleintrag	0..1	49 *
ansprechpartner		datatypeC	1	882 *
Um Rückfragen schneller dem zuständigen Sachbearbeiter zuordnen zu können, muss hier der zuständige Sachbearbeiter des Standesamtes übermittelt werden.				

10.5.2 Antwort auf eine Anfrage nach § 4 Abs. 3 StAG

Der Prozess beginnt, wenn die Ausländerbehörde eine Anfrage des Standesamts zu einem Kind ausländischer Eltern mit der Frage erhält, ob die Angaben zum Aufenthaltsstatus des Elternteils zutreffen und der Elternteil zum Zeitpunkt der Geburt des Kindes für den gesetzlich vorgesehenen Zeitraum rechtmäßig seinen gewöhnlichen Aufenthalt im Inland hatte. Die Ausländerbehörde prüft, ob sich der Elternteil in ihrem Zuständigkeitsbereich aufhält und stellt fest, ob der von dem Elternteil angegebene und vom Standesamt übermittelte Aufenthaltsstatus zutrifft und ob der Elternteil zum Zeitpunkt der Geburt des Kindes für den gesetzlich vorgesehenen Zeitraum rechtmäßig seinen gewöhnlichen Aufenthalt im Inland hatte. Ist dies der Fall, antwortet die Ausländerbehörde mit dieser Nachricht dem Standesamt auf seine Anfrage nach § 4 Abs. 3 StAG.

Weiter reichende Detailinformationen erfolgen durch die Ausländerbehörde, wenn die Angaben des Elternteils zum Aufenthaltsstatus nicht bestätigt werden, z. B. weil eine Aufenthaltsunterbrechung stattgefunden hat und dadurch der Mindestaufenthalt im Inland nicht erfüllt ist. Im Übrigen wird die Vorgangsidentifikation der Anfrage übermittelt.

Sollte die Ausländerbehörde bereits an das Standesamt übermittelte Angaben berichtigen müssen, so erfolgt dies durch eine konventionelle Kontaktaufnahme mit dem zuständigen Standesamt.

Die Struktur dieses Prozesses entspricht dem allgemeinen Prozessmodell für die Datenübermittlungen zwischen Standesämtern und Ausländerbehörden, das in [Abbildung 10.2 auf Seite 450](#) dargestellt ist.

10.5.2.1 Antwort der Ausländerbehörde auf eine Anfrage zum Staatsangehörigkeitserwerb

Nachricht: stA2AB.Geburt.071020

Mit dieser Mitteilung antwortet die Ausländerbehörde auf die Anfrage nach § 4 Abs. 3 StAG.

Die Antwort beinhaltet die Ergebnisse der Ausländerbehörde über den aufenthaltsrechtlichen Status des in der Anfrage genannten Elternteils.

Die Informationen aus der Anfrage werden in Nachricht zur Identifikation der Anfrage ebenfalls übermittelt. Dies sind

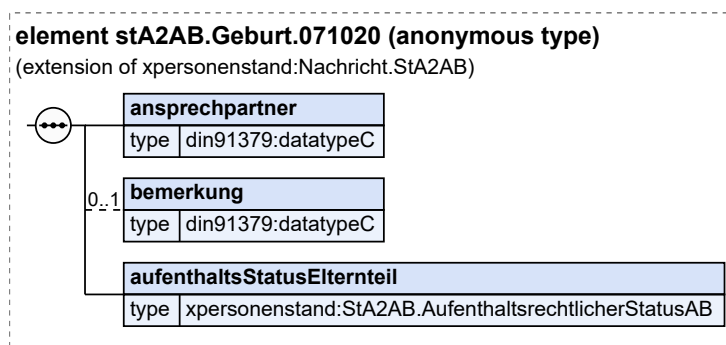
- die Vorgangsidentifikation aus der Anfrage, sofern sie in der Anfrage mitgeteilt wurde, und

- die Identifikationsdaten zu der Person aus der Anfrage

Rechtsgrundlagen:

- § 34 Abs. 2 PStV

Abbildung 10.10. stA2AB.Geburt.071020



Diese Nachricht ist eine Erweiterung des Basistyps `Nachricht.StA2AB` (siehe [Abschnitt 10.4.1.1 auf Seite 451](#)).

Kindelemente von <code>stA2AB.Geburt.071020</code>			
Kindelement	Typ	Anz.	Seite
nachrichtenkopf	Nachrichtenkopf.G2G	1	69
vorgangsidentifikation	Identifikation.Ereignis	0..1	881 *
kind	StA2AB.Kind	1	453 *
elternteil	StA2AB.Identifikation.Person	1	452 *
name	PersonName	1	33 *
anschrift	Anschrift.InlandAusland	1	24 *
geburt	StA2AB.AngabenZurGeburt	1	454 *
staatsangehoerigkeit	Code.Staatsangehoerigkeit	1	105 *
aufenthaltsrechtlicherStatus	StA2AB.AufenthaltsrechtlicherStatusStA	1	456 *
aufenthaltsstatus	Code.Aufenthaltsrecht	1	95 *
unterlagenVorgelegt	xs:boolean	0..1	
registereintragsidentifikation	Quelleintrag	0..1	49 *
ansprechpartner	datatypeC	1	882 *
Der Inhalt dieses Feldes muss identisch sein zum Inhalt des Feldes mit dem gleichen Namen in der Ausgangsnachricht 071010.			
bemerkung	datatypeC	0..1	882 *
Hier wird dem Standesamt als der den Staatsangehörigkeitserwerb nach § 4 Abs. 3 StAG feststellenden Behörde stichwortartig mitgeteilt, aus welchem Grund von den Angaben des Elternteils zum Aufenthaltsstatus abgewichen wird. Das können beispielsweise die			
<ul style="list-style-type: none"> • Angabe eines falschen Aufenthaltsstatus, • Unterbrechungszeiten während des Aufenthalts, die den achtjährigen Mindestaufenthalt im Inland verhindern, 			

Kindelemente von stA2AB.Geburt.071020			
Kindelement	Typ	Anz.	Seite
<ul style="list-style-type: none"> Falsche Rechtsauslegung (Elternteil kommt nicht aus einem EU-Staat) <p>sein.</p> <p>Die Ausländerbehörde kann in diesem Feld dem Standesamt auch empfehlen, zur weiteren Prüfung des ius-soli-Erwerbs noch einmal die zuständige Staatsangehörigkeitsbehörde zu hören.</p>			
aufenthaltsStatusElternteil	stA2AB. AufenthaltsrechtlicherStatusAB	1	455 *
Es wird der aufenthaltsrechtliche Status des Elternteils mitgeteilt.			
unbefristetesAufenthaltsrecht	xs:boolean	0..1	
<p>Es ist <i>true</i> zu übermitteln, sofern der Elternteil ein unbefristetes Aufenthaltsrecht hatte.</p> <p>In diesem Element/Attribut ist nur Wert „true“ zulässig (fixed-Wert).</p>			
schweizer	xs:boolean	0..1	
<p>Es ist <i>true</i> zu übermitteln, wenn der Elternteil als Staatsangehöriger der Schweiz oder als dessen Familienangehöriger eine Aufenthaltserlaubnis nach dem Freizügigkeitsabkommen EU/Schweiz vom 21.06.1999 (BGBl. II S. 810) hatte.</p> <p>In diesem Element/Attribut ist nur Wert „true“ zulässig (fixed-Wert).</p>			
gewoehnlicherAufenthalt	xs:boolean	0..1	
<p>Es ist <i>true</i> zu übermitteln, sofern der Elternteil für die vorgegebene (§ 4 (3) StAG) Zeitspanne im Inland seinen rechtmäßigen gewöhnlichen Aufenthalt hatte.</p> <p>In diesem Element/Attribut ist nur Wert „true“ zulässig (fixed-Wert).</p>			

11 Datenübermittlungen aus der Sammlung der Beschlüsse über Todeserklärungen des Standesamts I in Berlin an die Standesämter

11.1 Ausgangssituation und Zielsetzung

In diesem Kapitel werden die Datenübermittlungen aus der Sammlung der Beschlüsse über Todeserklärungen des Standesamts I in Berlin beschrieben. Das Standesamt I in Berlin ist gemäß § 33 PStG verpflichtet, die Ausfertigung der Beschlüsse über Todeserklärungen und gerichtlichen Feststellungen der Todeszeit dauerhaft aufzubewahren. Es ergeben sich die Mitteilungspflichten aus § 60 Abs. 2 Nummern 1 bis 2 und 4 bis 5 PStV in Verbindung mit § 63 Abs. 2 PStV als Rechtsgrundlage für die Versendung von strukturierten elektronischen Mitteilungen aus der Sammlung der Beschlüsse über Todeserklärungen. Im Einzelnen sind dies die Mitteilungen

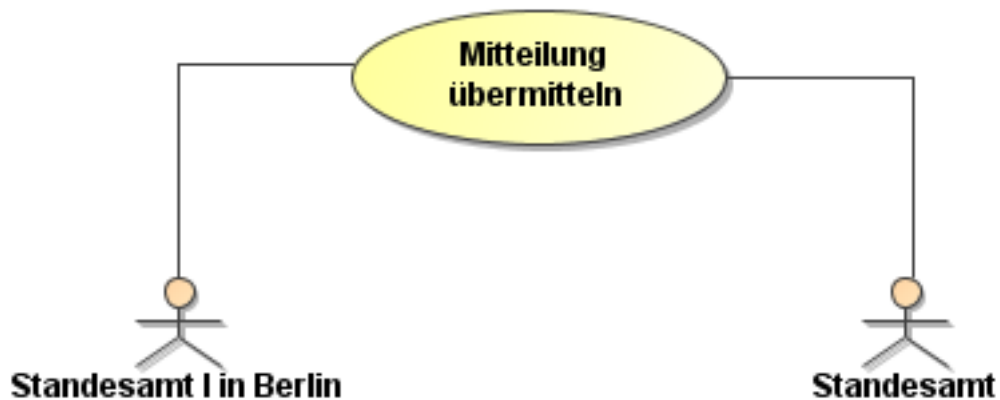
- Mitteilung über die Aufnahme eines Beschlusses über eine Todeserklärung oder gerichtliche Feststellung der Todeszeit zum Geburtseintrag des Betroffenen
- Mitteilung über die Aufnahme eines Beschlusses über eine Todeserklärung oder gerichtliche Feststellung der Todeszeit zum Eheeintrag des Betroffenen
- Mitteilung über die Aufnahme eines Beschlusses über eine Todeserklärung oder gerichtliche Feststellung der Todeszeit zum Lebenspartnerschaftseintrag des Betroffenen
- Mitteilung über die Aufnahme eines Beschlusses über gerichtliche Feststellung der Todeszeit zum Sterbeeintrag des Betroffenen
- Mitteilung über die Aufnahme eines Beschlusses über eine Todeserklärung oder gerichtliche Feststellung der Todeszeit zum Zentralen Testamentsregister

Die ersten vier Mitteilungen werden entgegen der bisherigen Systematik in dieser Spezifikation aufgrund der geringen Fallzahlen auch für die Mitteilung über Berichtigungen eingesetzt. Betrifft die Berichtigung den Datentyp *Registereintrag*, so erfolgt diese konventionell.

11.2 Übersicht über den Ablauf

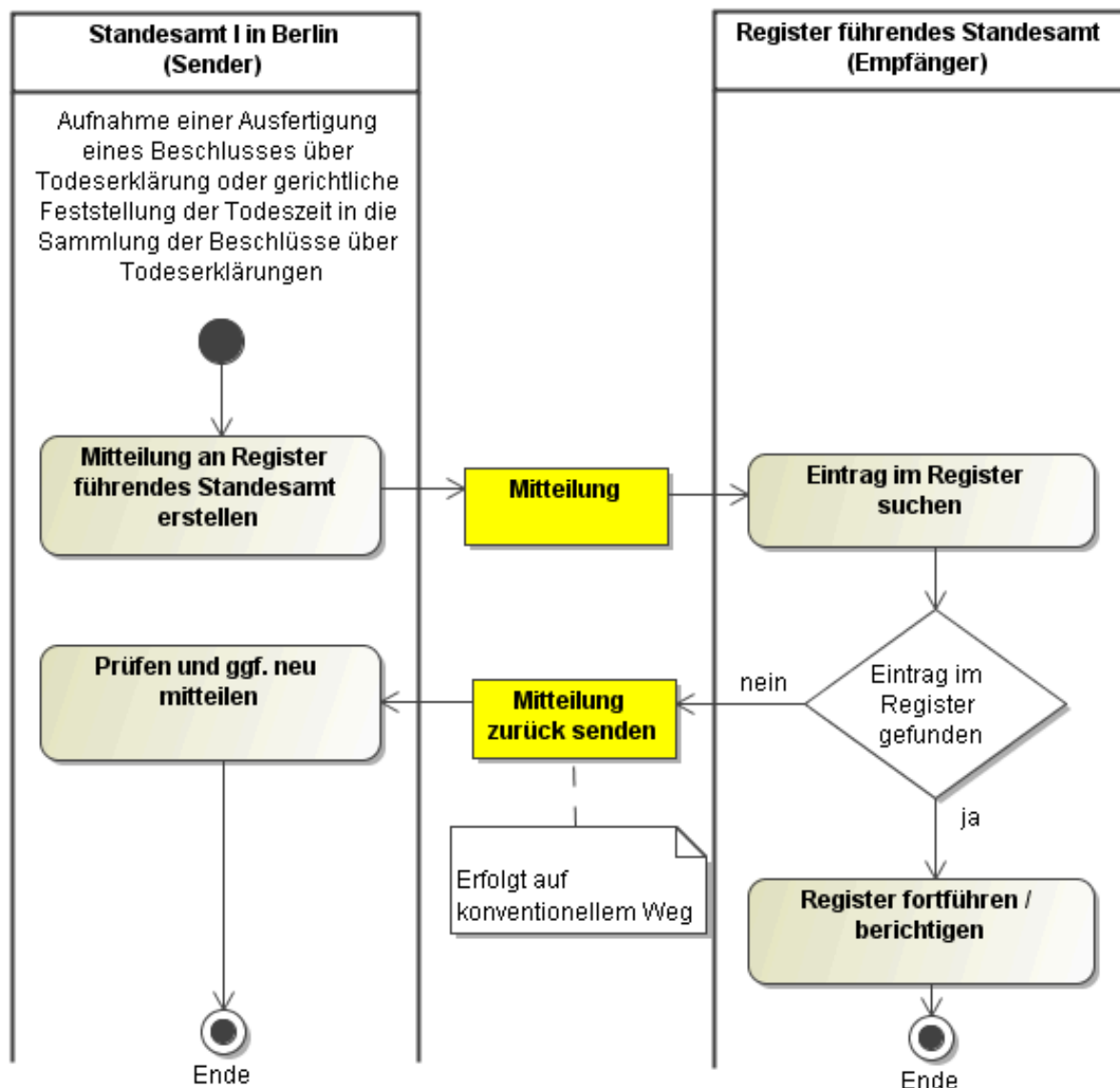
Es ergibt sich ein einfacher UseCase (siehe [Abbildung 11.1 auf Seite 462](#)) für die Struktur der zu modellierenden Übertragung von Nachrichten (Mitteilungen). Es handelt sich um Nachrichten, die ereignisbezogen und asynchron übermittelt werden.

Abbildung 11.1. Mitteilungen zwischen dem Standesamt I in Berlin und den Register führenden Standesämtern (Übersicht)



Dabei haben alle Mitteilungsprozesse die gleiche Form: Eine Nachricht wird von Standesamt I in Berlin an das das betreffende Register führende Standesamt bzw. an das Zentrale Testamentsregister gesandt, welches sie formal auswertet und an die interne Verarbeitung weiterleitet. Dieser Prozess bezogen auf die Register führenden Standesämter ist in Bild [Abbildung 11.2 auf Seite 463](#) dargestellt.

Abbildung 11.2. Allgemeines Prozessmodell für die Datenübermittlung des Standesamts I in Berlin an Register führende Standesämter



11.3 Übersicht über die Nachrichten

Die Nachrichten in diesem Kapitel bilden in ihrer Gesamtheit die neunte Nachrichten-Hauptgruppe und befinden sich daher in dem Nummerkreis 09XXXX. Diese Nachrichtenhauptgruppe mit dem Namen **stA1B2stA** besitzt nur die Untergruppe **sterbefall(094XXX)**.

In den folgenden Tabellen sind die Titel aller Nachrichten aus dem Bereich der Datenübermittlung aus der Sammlung der Beschlüsse über Todeserklärungen des Standesamts I in Berlin an Register führende Standesämter dargestellt, gegliedert in Nachrichten aufgrund von Einträgen in Verzeichnisse des Standesamts und Berichtigungen.

Die aus der Sammlung der Beschlüsse über Todeserklärungen an das Zentrale Testamentsregister vorgesehene Nachricht ist im Kapitel „Datenübermittlungen von Standesämtern an das Zentrale Testamentsregister“ dokumentiert. Diese Nachricht befindet sich in der Nachrichten-Hauptgruppe 06XXXX.

Nachrichten aufgrund eines Eintrags in ein Verzeichnis		
Nachrichtenname	Untergruppe	Nachricht
Mitteilung Standesamts I in Berlin über die Todeserklärung zum Geburtseintrag	Sterbefall	Nachricht 094011
Mitteilung Standesamts I in Berlin über die Todeserklärung zum Ehe-eintrag	Sterbefall	Nachricht 094012
Mitteilung Standesamts I in Berlin über die Todeserklärung zum Lebenspartnerschaftseintrag	Sterbefall	Nachricht 094013
Mitteilung des Standesamts I in Berlin über die Todeserklärung zum Sterbeeintrag	Sterbefall	Nachricht 094014

Nachrichten aufgrund eines Eintrags in ein Verzeichnis an das ZTR		
Nachrichtenname	Untergruppe	Nachricht
Mitteilung über die Todeserklärung an das Zentrale Testamentsregister	Todeserklärung	Nachricht 066010

11.4 Datentypen

In diesem Abschnitt werden die Datentypen beschrieben, die nur im Kontext der Datenübermittlung aus der Sammlung für Todeserklärungen des Standesamts I in Berlin an Register führende Standesämter relevant sind.

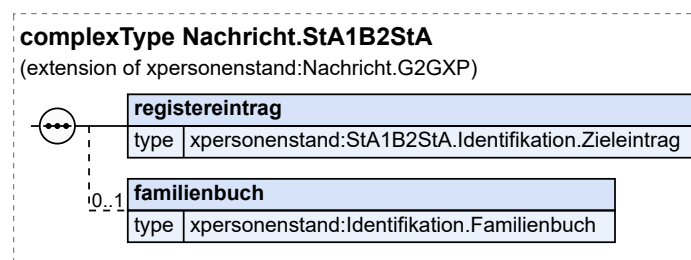
11.4.1 Allgemeine Nachricht für alle Nachrichten zwischen dem Standesamt I in Berlin und Standesämtern

Typ: `Nachricht.StA1B2StA` (abstrakt)

Abstrakter Basisnachrichtentyp für Datenübermittlungen zwischen dem Standesamt I in Berlin und anderen Standesämtern. Bei jeder Mitteilung werden übermittelt:

- Nachrichtenkopf mit Angaben zum Absender und zum Empfänger und zum Erstellungszeitpunkt und Grund der Nachricht
- Angaben, um den Registereintrag auf Seiten des empfangenden Standesamts zu identifizieren, bei dem eine personenstandsrechtliche Veränderung und / oder Ergänzung vorzunehmen ist
- Optional Angaben zum Auffinden des zum Eheeintrag umgewidmeten Familienbuches

Abbildung 11.3. Nachricht.StA1B2StA



Dieser Typ ist eine Erweiterung des Basistyps **Nachricht.G2GXP** (siehe [Abschnitt 2.5.22 auf Seite 67](#)).

Kindelemente von Nachricht.StA1B2StA			
Kindelement	Typ	Anz.	Seite
nachrichtenkopf	Nachrichtenkopf.G2G	1	69
ansprechpartner	datatypeC	0..1	882 *
vorgangsidentifikation	Identifikation.Ereignis	0..1	881 *
ereignis.zeitpunkt	xs:dateTime	1	
ereignis.zeichen	Identifikation.Ereignis.Zeichen	1	
registereintrag	StA1B2StA.Identifikation.Zieleintrag	1	465 *
Mit Hilfe dieser Daten erfolgt die Identifikation eines Registereintrags.			
registereintragsidentifikation	StA1B2StA.Zieleintrag	1	467 *
Mit diesem Element werden die den Registereintrag identifizierenden Daten mitgeteilt.			
name	PersonName	1	33 *
Um die Überprüfung zu ermöglichen, ob der richtige Registereintrag gefunden wurde, werden die Vornamen, der Familienname und der ggf. vom Familiennamen abweichende Geburtsname der betroffenen Person übermittelt. Bei dem Vergleich der Vornamen muss der Inhalt „ausländische Namensart“ des Kindelementes Namensart ignoriert werden.			
Sofern nur der Geburtsname und kein davon abweichender Familienname (z.B. ein Ehepartnername oder Lebenspartnerschaftsname) existiert, wird der Geburtsname im Element familiennamen übermittelt. Gibt es zu dem Geburtsnamen einen abweichenden Familiennamen, wird der Geburtsname im Element geburtsname und der Familienname im Element familiennamen übermittelt.			
geburtsdatum	TeilbekanntesDatumMitUnbekannt	0..1	881 *
Um die Überprüfung zu ermöglichen, ob der richtige Registereintrag gefunden wurde, kann das Geburtsdatum der betroffenen Person übermittelt werden.			
geburtsort	datatypeC	0..1	882 *
Um die Überprüfung zu ermöglichen, ob der richtige Registereintrag gefunden wurde, kann der Geburtsort der betroffenen Person übermittelt werden.			
familienbuch	Identifikation.Familienbuch	0..1	53 *
Um das Auffinden von zu Eheeinträgen umgewidmeten früheren Familienbüchern zu erleichtern, soll das mitteilende Standesamt das Kennzeichen des früheren Familienbuches angeben, sofern vorhanden.			

11.4.1.1 Nutzung des Datentyps

Von diesem Typ leiten ab: [stA1B2StA.SammlungUeberTodeserklarungen.094011](#), [stA1B2StA.SammlungUeberTodeserklarungen.094012](#), [stA1B2StA.SammlungUeberTodeserklarungen.094013](#), [stA1B2StA.SammlungUeberTodeserklarungen.094014](#)

11.4.2 Datentyp zur Identifikation des fortzuführenden Eintrages beim Leser

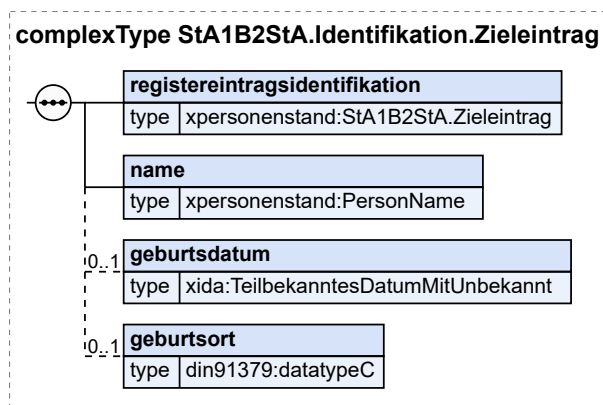
Typ: **StA1B2StA.Identifikation.Zieleintrag**

Mit diesen Daten kann eine Nachricht durch das empfangende Standesamt einem Registereintrag zugeordnet werden.

Grundsätzlich erfolgt eine Identifikation des betroffenen Registereintrags anhand der „Registereintrags-identifikation“, diese enthalten Daten zur Identifikation des Registereintrags.

Angaben über Namen und das Geburtsdatum werden ausschließlich zu dem Zweck übermittelt, um dem empfangenden Standesamt eine Plausibilisierung des gefundenen Registereintrags zu ermöglichen. Dabei handelt es sich stets um die Namen und das Geburtsdatum *vor* der Beurkundung. Zum Beispiel: bei Namensänderungen, bei Eheschließungen und bei Berichtigungen von Namen werden die Daten vor Änderung übermittelt. Werden Differenzen zwischen dem Namen des Betroffenen in dem vom empfangenden Standesamt geführten Register und dem Namen in der Mitteilung (bzw. im Geburtsdatum) festgestellt, so hat das empfangende Standesamt diese Differenzen zu klären.

Abbildung 11.4. StA1B2StA.Identifikation.Zieleintrag



Kindelemente von StA1B2StA.Identifikation.Zieleintrag			
Kindelement	Typ	Anz.	Seite
registereintragsidentifikation	StA1B2StA.Zieleintrag	1	467 *
Mit diesem Element werden die den Registereintrag identifizierenden Daten mitgeteilt.			
name	PersonName	1	33 *
Um die Überprüfung zu ermöglichen, ob der richtige Registereintrag gefunden wurde, werden die Vornamen, der Familienname und der ggf. vom Familiennamen abweichende Geburtsname der betroffenen Person übermittelt. Bei dem Vergleich der Vornamen muss der Inhalt „ausländische Namensart“ des Kindelementes Namensart ignoriert werden.			
Sofern nur der Geburtsname und kein davon abweichender Familienname (z.B. ein Ehepartnername oder Lebenspartnername) existiert, wird der Geburtsname im Element familiennamen übermittelt. Gibt es zu dem Geburtsnamen einen abweichenden Familiennamen, wird der Geburtsname im Element geburtsnamen und der Familienname im Element familiennamen übermittelt.			
geburtsdatum	TeilbekanntesDatumMitUnbekannt	0..1	881 *
Um die Überprüfung zu ermöglichen, ob der richtige Registereintrag gefunden wurde, kann das Geburtsdatum der betroffenen Person übermittelt werden.			
geburtsort	datatypeC	0..1	882 *
Um die Überprüfung zu ermöglichen, ob der richtige Registereintrag gefunden wurde, kann der Geburtsort der betroffenen Person übermittelt werden.			

11.4.2.1 Nutzung des Datentyps

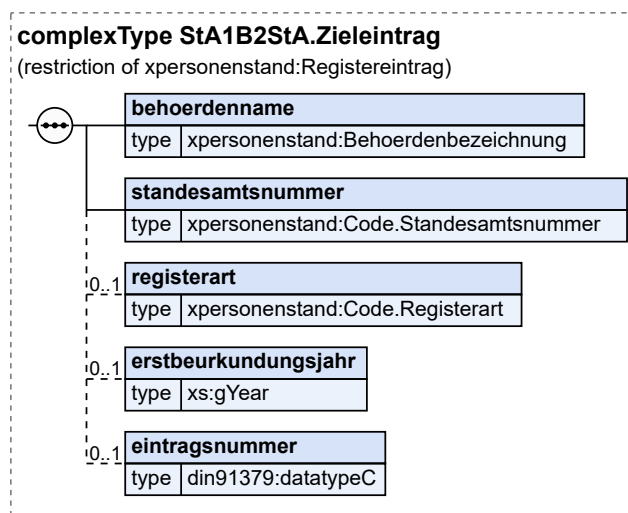
Dieser Typ kann in den folgenden Nachrichten übermittelt werden: [094011](#), [094012](#), [094013](#), [094014](#)

11.4.3 Datentyp zur Identifikation eines Eintrages beim Leser der Nachricht

Typ: **StA1B2StA.Zieleintrag**

Dieser Container enthält die Identifikationsdaten für einen Eintrag in dem Register des Lesers der Mitteilung vom Standesamt I in Berlin. Abweichend zum **Zieleintrag** sind in **StA1B2StA.Zieleintrag** die Angaben **erstbeurkundungsjahr** und **eintragsnummer** nur anzugeben, sofern diese Daten dem Standesamt I in Berlin vorliegen.

Abbildung 11.5. StA1B2StA.Zieleintrag



Dieser Typ ist eine Einschränkung des Basistyps **RegisterEintrag** (siehe [Abschnitt 2.5.2 auf Seite 46](#)).

Kindelemente von StA1B2StA.Zieleintrag			
Kindelement	Typ	Anz.	Seite
behoerdenname	Behoerdenbezeichnung	1	78 *
Es ist die Bezeichnung des Register führenden Standesamts anzugeben. Sofern es sich dabei um ein verwaltetes Standesamt handelt, wird der Name des verwalteten Standesamts übermittelt.			
standesamtsnummer	Code.Standesamtsnummer	1	106 *
Es ist die Standesamtsnummer des Register führenden Standesamts zu übermitteln. Sofern es sich dabei um ein verwaltetes Standesamt handelt, wird die Nummer des verwalteten Standesamts übermittelt.			
registerart	Code.Registerart	0..1	89 *
Mit diesem Element wird die Art des jeweiligen Registers bezeichnet. § 3 Abs. 1 PStG benennt die vier Arten von Registern, die von Standesämtern für ihren Zuständigkeitsbereich geführt werden können. In XPersonenstand ergibt sich die zu nutzende Kennung aus dem Inhalt der Codeliste für Registerarten.			
erstbeurkundungsjahr	xs:gYear	0..1	
Sofern vorhanden, ist das Jahr der Erstbeurkundung zu übermitteln.			
eintragsnummer	datatypeC	0..1	882 *
Sofern vorhanden, ist die Eintragsnummer zu übermitteln.			

11.4.3.1 Nutzung des Datentyps

Dieser Typ kann in den folgenden Nachrichten übermittelt werden: [094011](#), [094012](#), [094013](#), [094014](#)

11.5 Aufnahme in die Sammlung der Beschlüsse über Todeserklärungen

Im Folgenden wird der Nachrichtenverkehr aus dem Bereich „Aufnahme in die Sammlung der Beschlüsse über Todeserklärungen“ betrachtet. In diesem Bereich ergeben sich alle Mitteilungen aus der „Aufnahme in die Sammlung der Beschlüsse über Todeserklärungen“ des Standesamts I in Berlin.

11.5.1 Mitteilung über die Todeserklärung zum Geburtseintrag des für tot Erklärten

Der Prozess beginnt, nachdem der Beschluss über die Todeserklärung in die Sammlung der Beschlüsse über Todeserklärungen beim Standesamt I in Berlin aufgenommen wurde oder festgestellt wird, dass eine erneute Mitteilung erforderlich ist, die beim Empfänger zu einer Berichtigung führt. Gemäß § 60 Abs. 2 Nr. 1 PStV teilt das Standesamt I in Berlin dies dem Standesamt, das den Geburtseintrag des für tot Erklärten führt, mit.

Das Empfängerstandesamt sucht anhand der Registereintragsidentifikation oder hilfsweise anhand des Namens den betreffenden Geburtseintrag und trägt den Hinweis über die Todeserklärung ein.

Beschlüsse über Aufhebungen von Todeserklärungen werden konventionell übermittelt.

Die Struktur dieses Prozesses entspricht dem allgemeinen Prozessmodell für die Datenübermittlungen vom Standesamt I in Berlin an die Register führenden Standesämter, das in [Abbildung 11.2 auf Seite 463](#) dargestellt ist.

11.5.1.1 Mitteilung Standesamts I in Berlin über die Todeserklärung zum Geburtseintrag

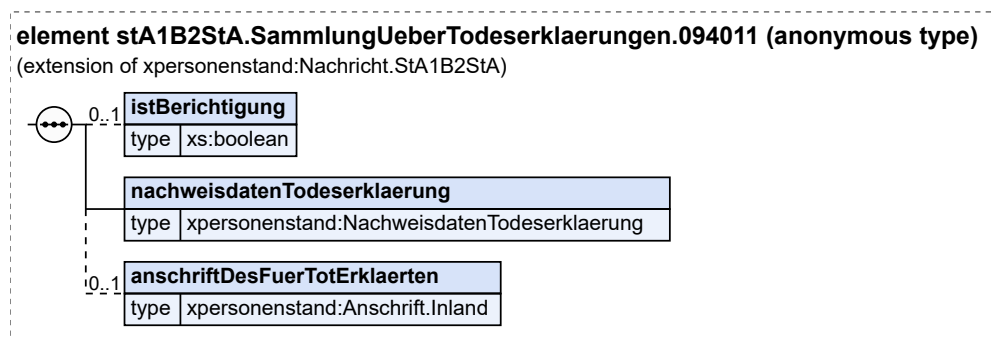
Nachricht: `stA1B2StA.SammlungUeberTodeserklaerungen.094011`

Die Nachricht wird übermittelt, um in dem Geburtseintrag des Betroffenen einen Hinweis über dessen Todeserklärung einzutragen.

Rechtsgrundlagen:

- § 60 Abs. 2 Nr. 1 PStV

Abbildung 11.6. `stA1B2StA.SammlungUeberTodeserklaerungen.094011`



Diese Nachricht ist eine Erweiterung des Basistyps `Nachricht.StA1B2StA` (siehe [Abschnitt 11.4.1 auf Seite 464](#)).

Kindelemente von <code>stA1B2StA.SammlungUeberTodeserklaerungen.094011</code>			
Kindelement	Typ	Anz.	Seite
nachrichtenkopf	<code>Nachrichtenkopf.G2G</code>	1	69
ansprechpartner	<code>datatypeC</code>	0..1	882 *
vorgangsidentifikation	<code>Identifikation.Ereignis</code>	0..1	881 *
ereignis.zeitpunkt	<code>xs:dateTime</code>	1	
ereignis.zeichen	<code>Identifikation.Ereignis.Zeichen</code>	1	
registereintrag	<code>StA1B2StA.Identifikation.Zieleintrag</code>	1	465 *
registereintragsidentifikation	<code>StA1B2StA.Zieleintrag</code>	1	467 *
name	<code>PersonName</code>	1	33 *
geburtsdatum	<code>TeilbekanntesDatumMitUnbekannt</code>	0..1	881 *
geburtsort	<code>datatypeC</code>	0..1	882 *
familienbuch	<code>Identifikation.Familienbuch</code>	0..1	53 *
istBerichtigung	<code>xs:boolean</code>	0..1	
Dieses Feld zeigt an, ob es sich um eine berichtigte Mitteilung handelt. In diesem Fall ist <code>true</code> zu übermitteln und alle Inhalte sind erneut zu übermitteln.			
In diesem Element/Attribut ist nur Wert „true“ zulässig (fixed-Wert).			
nachweisdatenTodeserklaerung	<code>NachweisdatenTodeserklaerung</code>	1	59 *
Hier werden die Angaben zu den Nachweisdaten der Todeserklärung mitgeteilt. Bei Beschlüssen deutscher Gerichte ist das Element <i>Staat</i> nicht zu übermitteln			
anschriftDesFuerTotErklaerten	<code>Anschrift.Inland</code>	0..1	21 *
Sofern bekannt, wird hier für Personen die im Ausland für Tod erklärt worden sind die letzte inländische Meldeanschrift mitgeteilt.			

11.5.2 Mitteilung über die Todeserklärung zum Eheeintrag des für tot Erklärten

Der Prozess beginnt, nachdem der Beschluss in die Sammlung der Beschlüsse über Todeserklärungen im Standesamt I in Berlin aufgenommen wurde oder festgestellt wird, dass eine erneute Mitteilung erforderlich ist, die beim Empfänger zu einer Berichtigung führt.

Gemäß § 60 Abs. 2 Nr. 2 PStV teilt das Standesamt I in Berlin dies dem Standesamt, das den Eheeintrag für eine zur Zeit der Todeserklärung bestehende Ehe des für tot Erklärten führt, mit.

Das Empfängerstandesamt sucht anhand der Registereintragsidentifikation oder hilfsweise anhand des Namens den betreffenden Eheeintrag und trägt eine Folgebeurkundung über die Todeserklärung ein (§ 16 Abs. 1 Nr. 2 PStG).

Beschlüsse über Aufhebungen von Todeserklärungen werden konventionell übermittelt.

Die Struktur dieses Prozesses entspricht dem allgemeinen Prozessmodell für die Datenübermittlungen vom Standesamt I in Berlin an die Register führenden Standesämter, das in [Abbildung 11.2 auf Seite 463](#) dargestellt ist.

11.5.2.1 Mitteilung Standesamts I in Berlin über die Todeserklärung zum Ehe- eintrag

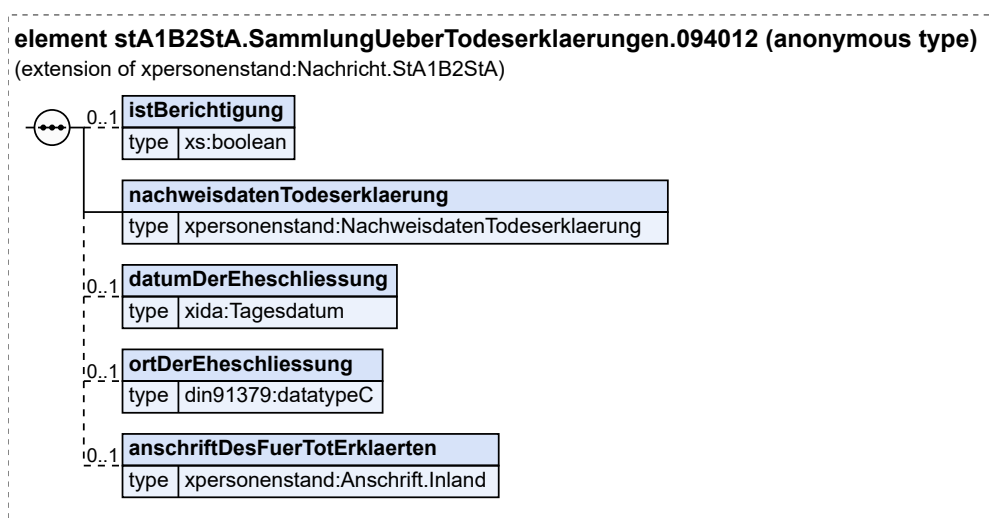
Nachricht: **stA1B2StA.SammlungUeberTodeserklarungen.094012**

Die Nachricht wird übermittelt, um in dem Eheeintrag des Betroffenen eine Folgebeurkundung über dessen Todeserklärung einzutragen.

Rechtsgrundlagen:

- § 60 Abs. 2 Nr. 2 PStV

Abbildung 11.7. stA1B2StA.SammlungUeberTodeserklarungen.094012



Diese Nachricht ist eine Erweiterung des Basistyps `Nachricht.StA1B2StA` (siehe [Abschnitt 11.4.1 auf Seite 464](#)).

Kindelemente von <code>stA1B2StA.SammlungUeberTodeserklarungen.094012</code>			
Kindelement	Typ	Anz.	Seite
nachrichtenkopf	<code>Nachrichtenkopf.G2G</code>	1	69
ansprechpartner	<code>datatypeC</code>	0..1	882 *
vorgangsidentifikation	<code>Identifikation.Ereignis</code>	0..1	881 *
ereignis.zeitpunkt	<code>xs:dateTime</code>	1	
ereignis.zeichen	<code>Identifikation.Ereignis.Zeichen</code>	1	
registereintrag	<code>StA1B2StA.Identifikation.Zieleintrag</code>	1	465 *
registereintragsidentifikation	<code>StA1B2StA.Zieleintrag</code>	1	467 *
name	<code>PersonName</code>	1	33 *
geburtsdatum	<code>TeilbekanntesDatumMitUnbekannt</code>	0..1	881 *
geburtsort	<code>datatypeC</code>	0..1	882 *
familienbuch	<code>Identifikation.Familienbuch</code>	0..1	53 *

Kindelemente von <code>stA1B2StA.SammlungUeberTodeserklærungen.094012</code>			
Kindelement	Typ	Anz.	Seite
istBerichtigung	<code>xs:boolean</code>	0..1	
Dieses Feld zeigt an, ob es sich um eine berichtigte Mitteilung handelt. In diesem Fall ist <i>true</i> zu übermitteln und alle Inhalte sind erneut zu übermitteln. In diesem Element/Attribut ist nur Wert „true“ zulässig (fixed-Wert).			
nachweisdatenTodeserklærung	<code>NachweisdatenTodeserklærung</code>	1	59 *
Hier werden die Angaben zu den Nachweisdaten der Todeserklärung mitgeteilt. Bei Beschlüssen deutscher Gerichte ist das Element <i>Staat</i> nicht zu übermitteln			
datumDerEheschliessung	<code>Tagesdatum</code>	0..1	881 *
Hier wird zur Plausibilisierung eines ermittelten Eintrags das Datum der Eheschliessung mitgeteilt. Die Werte müssen dem Muster '[0-9]{4}-[0-9]{2}-[0-9]{2}' entsprechen.			
ortDerEheschliessung	<code>datatypeC</code>	0..1	882 *
Hier wird zur Plausibilisierung eines ermittelten Eintrags der Ort der Eheschliessung mitgeteilt.			
anschriftDesFuerTotErklaerten	<code>Anschrift.Inland</code>	0..1	21 *
Sofern bekannt, wird hier für Personen die im Ausland für Tod erklärt worden sind die letzte inländische Meldeanschrift mitgeteilt.			

11.5.3 Mitteilung über die Todeserklärung zum Lebenspartnerschaftseintrag des für tot Erklärten

Der Prozess beginnt, nachdem der Beschluss in die Sammlung der Beschlüsse über Todeserklärungen im Standesamt I in Berlin aufgenommen wurde oder festgestellt wird, dass eine erneute Mitteilung erforderlich ist, die beim Empfänger zu einer Berichtigung führt.

Gemäß § 60 Abs. 2 Nr. 2 PStV teilt das Standesamt I in Berlin dies dem Standesamt, das den Lebenspartnerschaftseintrag für eine zur Zeit der Todeserklärung bestehende Lebenspartnerschaft des für tot Erklärten führt, mit.

Das Empfängerstandesamt sucht anhand der Registereintragsidentifikation oder hilfsweise anhand des Namens den betreffenden Lebenspartnerschaftseintrag und trägt eine Folgebeurkundung über die Todeserklärung ein (§ 17 PStG in Verbindung mit § 16 Abs. 1 Nr. 2 PStG).

Beschlüsse über Aufhebungen von Todeserklärungen werden konventionell übermittelt.

Die Struktur dieses Prozesses entspricht dem allgemeinen Prozessmodell für die Datenübermittlungen vom Standesamt I in Berlin an die Register führenden Standesämter, das in [Abbildung 11.2 auf Seite 463](#) dargestellt ist.

11.5.3.1 Mitteilung Standesamts I in Berlin über die Todeserklärung zum Lebenspartnerschaftseintrag

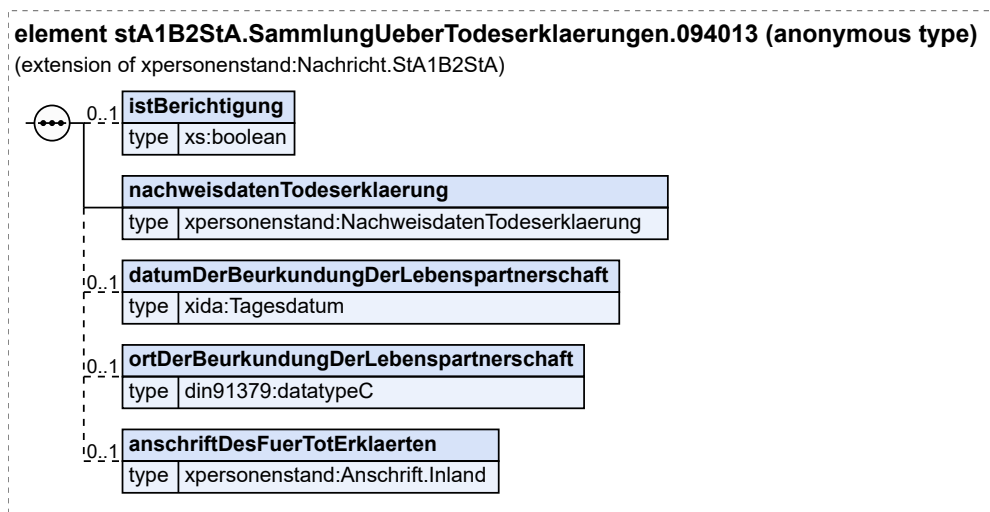
Nachricht: `stA1B2StA.SammlungUeberTodeserklærungen.094013`

Die Nachricht wird übermittelt, um in dem Lebenspartnerschaftseintrag des Betroffenen eine Folgebeurkundung über dessen Todeserklärung einzutragen.

Rechtsgrundlagen:

- § 60 Abs. 2 Nr. 2 PStV

Abbildung 11.8. stA1B2StA.SammlungUeberTodeserklarungen.094013



Diese Nachricht ist eine Erweiterung des Basistyps `Nachricht.StA1B2StA` (siehe [Abschnitt 11.4.1 auf Seite 464](#)).

Kindelemente von <code>stA1B2StA.SammlungUeberTodeserklarungen.094013</code>			
Kindelement	Typ	Anz.	Seite
nachrichtenkopf	<code>Nachrichtenkopf.G2G</code>	1	69
ansprechpartner	<code>datatypeC</code>	0..1	882 *
vorgangsidentifikation	<code>Identifikation.Ereignis</code>	0..1	881 *
ereignis.zeitpunkt	<code>xs:dateTime</code>	1	
ereignis.zeichen	<code>Identifikation.Ereignis.Zeichen</code>	1	
registereintrag	<code>StA1B2StA.Identifikation.Zieleintrag</code>	1	465 *
registereintragsidentifikation	<code>StA1B2StA.Zieleintrag</code>	1	467 *
name	<code>PersonName</code>	1	33 *
geburtsdatum	<code>TeilbekanntesDatumMitUnbekannt</code>	0..1	881 *
geburtsort	<code>datatypeC</code>	0..1	882 *
familienbuch	<code>Identifikation.Familienbuch</code>	0..1	53 *
istBerichtigung	<code>xs:boolean</code>	0..1	
Dieses Feld zeigt an, ob es sich um eine berichtigte Mitteilung handelt. In diesem Fall ist <code>true</code> zu übermitteln und alle Inhalte sind erneut zu übermitteln.			
In diesem Element/Attribut ist nur Wert „true“ zulässig (fixed-Wert).			
nachweisdatenTodeserklarung	<code>NachweisdatenTodeserklarung</code>	1	59 *
Hier werden die Angaben zu den Nachweisdaten der Todeserklärung mitgeteilt. Bei Beschlüssen deutscher Gerichte ist das Element <code>Staat</code> nicht zu übermitteln.			
datumDerBeurkundungDerLebenspartnerschaft	<code>Tagesdatum</code>	0..1	881 *
Hier wird zur Plausibilisierung eines ermittelten Eintrags das Datum der Beurkundung der Lebenspartnerschaft mitgeteilt.			

element stA1B2StA.SammlungUeberTodeserklaerungen.094014 (anonymous type)
(extension of xpersonenstand:Nachricht.StA1B2StA)

```
graph TD
    Root(( )) ---|0..1| IB[istBerichtigung]
    Root ---|1..1| ND[nachweisdatenTodeserklaerung]
    Root ---|0..1| S[sterbeort]
```

istBerichtigung
type xs:boolean

nachweisdatenTodeserklaerung
type xpersonenstand:NachweisdatenTodeserklaerung

sterbeort
type din91379:datatypeC

Diese Nachricht ist eine Erweiterung des Basistyps `Nachricht.StA1B2StA` (siehe [Abschnitt 11.4.1 auf Seite 464](#)).

Kindelemente von <code>stA1B2StA.SammlungUeberTodeserklaerungen.094014</code>			
Kindelement	Typ	Anz.	Seite
nachrichtenkopf	<code>Nachrichtenkopf.G2G</code>	1	69
ansprechpartner	<code>datatypeC</code>	0..1	882 *
vorgangsidentifikation	<code>Identifikation.Ereignis</code>	0..1	881 *
ereignis.zeitpunkt	<code>xs:dateTime</code>	1	
ereignis.zeichen	<code>Identifikation.Ereignis.Zeichen</code>	1	
registereintrag	<code>StA1B2StA.Identifikation.Zieleintrag</code>	1	465 *
registereintragsidentifikation	<code>StA1B2StA.Zieleintrag</code>	1	467 *
name	<code>PersonName</code>	1	33 *
geburtsdatum	<code>TeilbekanntesDatumMitUnbekannt</code>	0..1	881 *
geburtsort	<code>datatypeC</code>	0..1	882 *
familienbuch	<code>Identifikation.Familienbuch</code>	0..1	53 *
istBerichtigung	<code>xs:boolean</code>	0..1	
Dieses Feld zeigt an, ob es sich um eine berichtigte Mitteilung handelt. In diesem Fall ist <i>true</i> zu übermitteln und alle Inhalte sind erneut zu übermitteln.			
In diesem Element/Attribut ist nur Wert „true“ zulässig (fixed-Wert).			
nachweisdatenTodeserklaerung	<code>NachweisdatenTodeserklaerung</code>	1	59 *
Hier werden die Angaben zu den Nachweisdaten der Todeserklärung mitgeteilt. Bei Beschlüssen deutscher Gerichte ist das Element <i>Staat</i> nicht zu übermitteln.			
sterbeort	<code>datatypeC</code>	0..1	882 *
Hier wird zur Plausibilisierung eines zu ermittelnden Eintrags der Sterbeort, der bereits im Sterberegister eingetragen ist, mitgeteilt.			

11.5.5 Mitteilung über die Aufnahme eines Beschlusses über eine Todeserklärung oder gerichtliche Feststellung der Todeszeit zum Zentralen Testamentsregister

Es erfolgt eine Mitteilung über die Aufnahme eines Beschlusses über eine Todeserklärung oder gerichtliche Feststellung der Todeszeit zum Zentralen Testamentsregister gemäß § 60 Abs. 2 Nr. 5 PStV. Details zum Prozess und zur Nachricht siehe [Abschnitt 9.8.2.1 auf Seite 442](#).

12 Datenübermittlungen von Standesämtern an die Gesundheitsbehörden

12.1 Ausgangssituation und Zielsetzung

In diesem Kapitel werden die Datenübermittlungen von den Standesämtern zu den Gesundheitsbehörden beschrieben. Die Mitteilungspflichten eines Standesamts ergeben sich aus den landesspezifischen, bestattungsrechtlichen Regelungen i.V.m. § 60 PStV.

Die Mitteilung der Standesämter an die Gesundheitsbehörden findet großteils konventionell statt. Lediglich in Baden-Württemberg (§ 22 (6) Bestattungsgesetz), in Hessen (§ 29a (2) Bestattungsgesetz), in Berlin (§2 Abs. 10 DVO-BestG), im Saarland (§ 4 Abs. 10 BestattVO), und in Schleswig-Holstein sieht die Verordnung zum Bestattungsgesetz in § 3 (2) eine elektronische Kommunikation zwischen Gesundheitsbehörde und Standesamt vor.

Die elektronische Übermittlung der Daten aus dem Standesamt hat den Vorteil der vereinfachten Weiterverarbeitung der Daten in den Gesundheitsbehörden, eine schnellere Übermittlung der Daten, sowie einer gesteigerten Datenqualität aufgrund des Wegfallens von Eingabefehlern beim Empfänger.

In den Gesundheitsbehörden schließen verschiedene Folgeprozesse, insbesondere die weitere Übermittlung zu statistischen Zwecken an die zuständigen Landesbehörden / Krebsregister an.

Die Datenübermittlung erfolgt über eine sichere OSCI Infrastruktur. Innerhalb von Rechenzentren und in besonders gesicherten verwaltungseigenen Netzen kann auf die Verwendung von OSCI-Transport verzichtet werden, wenn durch technische und organisatorische Maßnahmen sichergestellt wird, dass die durch die Verwendung von OSCI-Transport erzielten Sicherheitseigenschaften anderweitig in gleicher Qualität gewährleistet werden. § 3 IT-Netz-Gesetz bleibt unberührt. Die Authentizität der empfangenden Gesundheitsbehörde kann im Rahmen der sicheren Infrastruktur sichergestellt werden.

Perspektivisch sind, vor allem im Zusammenhang mit dem Projekt "elektronische Todesbescheinigung", eine weitere Verbreitung der elektronischen Datenübermittlung zwischen Standesamt und Gesundheitsbehörde unter den Ländern wünschenswert, um die oben genannten Vorteile in der Republik zu verallgemeinern. Zusätzlich ist ein Verzicht auf den parallelen konventionellen Versand der Daten erstrebenswert, um weitere Vorteile (keine Kosten und kein Aufwand für konventionellen Versand) zu erreichen.

Aufgrund des Beschlusses des Arbeitskreises I der Innenministerkonferenz vom 11. November 2013 haben bisher folgende Länder ihr besonderes Interesse an der Umsetzung dieser Mitteilungen über XPersonenstand bekundet:

- Baden-Württemberg
- Berlin
- Bremen
- Mecklenburg-Vorpommern

- Nordrhein-Westfalen
- Rheinland-Pfalz
- Saarland
- Sachsen
- Sachsen-Anhalt
- Schleswig-Holstein

12.2 Übersicht über den Ablauf

Für die Struktur der zu modellierenden Übertragung von Nachrichten (Mitteilungen) ergibt sich der in [Abbildung 12.1 auf Seite 476](#) dargestellte Use Case.

Abbildung 12.1. Mitteilungen von Standesämtern an die Gesundheitsbehörden (Übersicht)



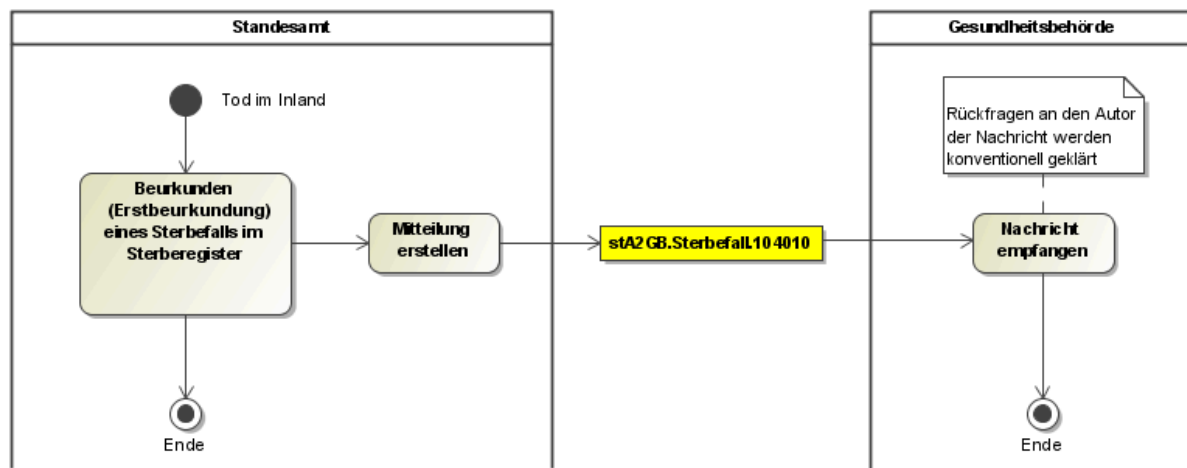
Nach Beurkundung eines im Inland eingetretenen Sterbefalls im Sterberegister sendet das Standesamt gemäß der bestattungsrechtlichen Regelungen der Länder eine entsprechende Nachricht an die für den Sterbeort zuständige Gesundheitsbehörde. Die Gesundheitsbehörde verwendet die übermittelten Daten zur internen und externen Fallbearbeitung.

Solange die Todesbescheinigungen auch in Papierform an die Gesundheitsbehörden weitergeleitet werden und aufgrund der geringen Fallzahlen wird auf die elektronische Mitteilung der Totgeburten, die einen eigenen Übermittlungsprozess aus dem Geburtenregister erfordern würde, verzichtet.

Aufgrund der geringen Fallzahlen werden Berichtigungen (Folgebeurkundungen) der Gesundheitsbehörde nicht elektronisch mitgeteilt.

Ein besonderer Prozess, in dem die hier spezifizierten [Nachricht 104010](#) eingesetzt wird, ist der Prozess der elektronischen Todesbescheinigung, der im [Abschnitt 14.2.3, „Mitteilung eines Arztes über eine Leichenschau“](#) beschrieben wird.

Abbildung 12.2. Allgemeines Prozessmodell Datenübermittlung vom Standesamt an die Gesundheitsbehörden



12.3 Übersicht über die Nachrichten

Die Nachrichten in diesem Kapitel bilden in ihrer Gesamtheit die zehnte Nachrichten-Hauptgruppe und befinden sich daher in dem Nummernkreis 10XXXX.

Die Nachrichtennummerierung erfolgt analog der Nummerierung der Datenübermittlung zwischen Standesämtern z. B.: `Sterbefall(104XXX)`.

In der folgenden Tabelle sind die Titel aller Nachrichten aus dem Bereich der Datenübermittlung von Standesämtern an die Gesundheitsbehörden dargestellt.

Nachrichten an die Gesundheitsbehörden		
Nachrichtenname	Untergruppe	Nachricht
Mitteilung über einen Sterbefall an die Gesundheitsbehörde	Sterbefall	Nachricht 104010

12.4 Datentypen

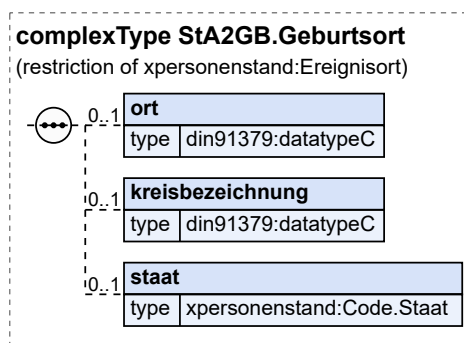
In diesem Abschnitt werden die Datentypen beschrieben, die nur im Kontext der Datenübermittlung von Standesämtern an die Gesundheitsbehörden relevant sind.

12.4.1 Angaben zum Geburtsort

Typ: `stA2GB.Geburtsort`

Dieser Datentyp dient der Übermittlung des Geburtsortes an die Gesundheitsbehörde.

Abbildung 12.3. StA2GB.Geburtsort



Dieser Typ ist eine Einschränkung des Basistyps **Ereignisort** (siehe [Abschnitt 2.1.5 auf Seite 27](#)).

Kindelemente von StA2GB.Geburtsort			
Kindelement	Typ	Anz.	Seite
ort	datatypeC	0..1	882
Bei Orten innerhalb Deutschlands ist die amtlich festgelegte Schreibweise zu verwenden. Bei ausländischen Geburtsorten gilt die folgende Regelung:			
1. Allgemein übliche deutsche Bezeichnung. 2. Das Heimatland liefert den Ort in lateinischer Schreibweise. 3. Liefert das Heimatland keine lateinische Schreibweise, ist eine phonetische Übertragung vorzunehmen.			
kreisbezeichnung	datatypeC	0..1	882
Die Kreisbezeichnung ermöglicht die Zuordnung der Städte bei gleichen Städtenamen, z. B. Neunkirchen. Dadurch kann die Ortsbezeichnung präzisiert werden.			
staat	Code.Staat	0..1	105
Hier kann der Staat genannt werden, in dem der Ort liegt.			

12.4.1.1 Nutzung des Datentyps

Dieser Typ kann in den folgenden Nachrichten übermittelt werden: [104010](#)

12.4.2 Angaben zum Sterbezeitpunkt

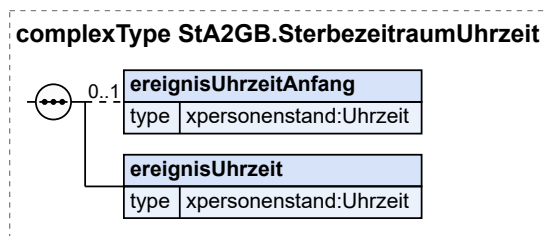
Typ: **StA2GB.SterbezeitraumUhrzeit**

Mit diesem Datentyp kann der Sterbezeitpunkt bzw. der Sterbezeitraum durch Uhrzeiten präzisiert werden.

Die Uhrzeit im Element **ereignisUhrzeitAnfang** bezieht sich auf das Datum im Element **ereignisDatumAnfang** im Datentyp **BeurkundeteDaten.Zeitraum.Quelleintrag**; wohingegen die Uhrzeit im Element **ereignisUhrzeit** sich auf das Element **ereignisdatum** im Datentyp **BeurkundeteDaten.Zeitraum.Quelleintrag** bezieht.

Sofern der konkrete Sterbezeitpunkt bekannt ist, wird nur das Element **ereignisUhrzeit** mitgeteilt.

Abbildung 12.4. StA2GB.SterbezeitraumUhrzeit



Kindelemente von StA2GB.SterbezeitraumUhrzeit			
Kindelement	Typ	Anz.	Seite
ereignisUhrzeitAnfang	Uhrzeit	0..1	76 *
<p>Sofern es sich um einen Sterbezeitraum handelt, kann als Beginn des Zeitraums die Uhrzeit zu dem Datum angegeben werden, zu der die Person zuletzt lebte (Datenfeldnummer 4143 der Anlage 1 der PStV). Die Uhrzeit bezieht sich dabei auf das Datum im Element ereignisDatumAnfang im Datentyp BeurkundeteDaten.Zeitraum.Quelleintrag.</p> <p>Sofern es sich nicht um einen Sterbezeitraum handelt, ist dieses Element nicht mitzuteilen.</p> <p>(Datenfeldnummer 4143 PStV Anlage 1)</p>			
[C1/2] uhrzeit	UhrzeitPersonenstandswesenMitEx-akt	1	75 *
<p>In diesem Element wird eine exakte oder ungefähre Uhrzeit übermittelt.</p> <p>Die Werte müssen dem Muster '[0-2][0-9AB]:[0-5][0-9]' entsprechen.</p>			
exakt	xs:boolean	1	
<p>Es kann vorkommen, dass nicht der exakte Zeitpunkt (zum Beispiel bei einem Sterbefall) bekannt ist. Das Attribut exakt gibt dies an:</p> <ul style="list-style-type: none"> • exakt=true bedeutet den exakten Zeitpunkt, also „um ...“ • exakt=false bedeutet den ungefähren Zeitpunkt, also „gegen ...“ 			
[C2/2] unbekannt	xs:boolean	1	
<p>Ist die Uhrzeit unbekannt, wird in diesem Element der Wert true übermittelt.</p> <p>In diesem Element/Attribut ist nur Wert „true“ zulässig (fixed-Wert).</p>			
ereignisUhrzeit	Uhrzeit	1	76 *
<p>Hier wird die Uhrzeit für den Sterbezeitpunkt bzw. -zeitraum angegeben. Die Uhrzeit bezieht sich auf das Sterbedatum im Element ereignisdatum des Datentyps BeurkundeteDaten.Zeitraum.Quelleintrag. Sofern es sich um einen Sterbezeitraum handelt, ist dies die Uhrzeit, zu der die Person mit Sicherheit tot war.</p>			
[C1/2] uhrzeit	UhrzeitPersonenstandswesenMitEx-akt	1	75 *
<p>In diesem Element wird eine exakte oder ungefähre Uhrzeit übermittelt.</p> <p>Die Werte müssen dem Muster '[0-2][0-9AB]:[0-5][0-9]' entsprechen.</p>			
exakt	xs:boolean	1	
<p>Es kann vorkommen, dass nicht der exakte Zeitpunkt (zum Beispiel bei einem Sterbefall) bekannt ist. Das Attribut exakt gibt dies an:</p>			

Kindelemente von <code>stA2GB.SterbezeitraumUhrzeit</code>			
Kindelement	Typ	Anz.	Seite
<ul style="list-style-type: none"> • <code>exakt=true</code> bedeutet den exakten Zeitpunkt, also „um ...“ • <code>exakt=false</code> bedeutet den ungefähren Zeitpunkt, also „gegen ...“ 			
[C2/2] unbekannt	<code>xs:boolean</code>	1	
Ist die Uhrzeit unbekannt, wird in diesem Element der Wert <code>true</code> übermittelt.			
In diesem Element/Attribut ist nur Wert „true“ zulässig (fixed-Wert).			

12.4.2.1 Nutzung des Datentyps

Dieser Typ kann in den folgenden Nachrichten übermittelt werden: [104010](#)

12.5 Mitteilung von Sterbefällen nach Beurkundung im Sterberegister

Im Folgenden wird der Nachrichtenverkehr aus dem Bereich „Eintragung von Sterbefällen“ betrachtet.

12.5.1 Mitteilung über die Beurkundung eines Sterbefalls im Sterberegister

Der Prozess beginnt, wenn der Tod einer Person im Sterberegister beurkundet wurde. Das Standesamt teilt dies der Gesundheitsbehörde mit.

Die Struktur dieses Prozesses entspricht dem allgemeinen Prozessmodell für die Datenübermittlungen zwischen Standesämtern und Gesundheitsbehörden, das in [Abbildung 12.2 auf Seite 477](#) dargestellt ist.

12.5.1.1 Mitteilung über einen Sterbefall an die Gesundheitsbehörde

Nachricht: `stA2GB.Sterbefall.104010`

Diese Mitteilung wird vom Standesamt an die zuständige Gesundheitsbehörde gesendet, um dieser einen im Sterberegister beurkundeten Sterbefall mitzuteilen.

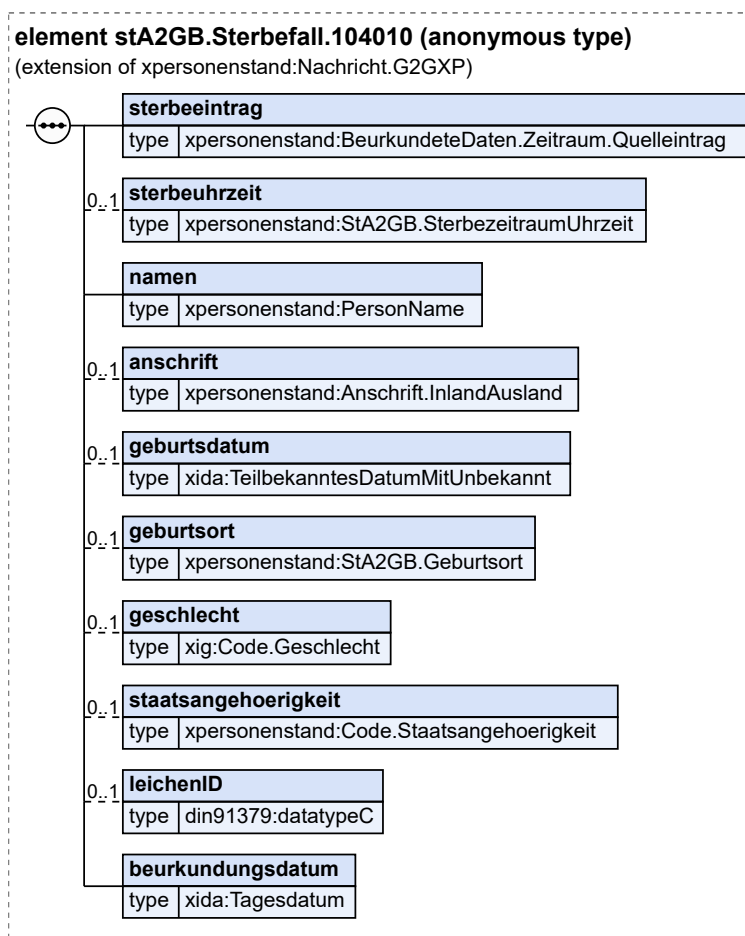
Zur besseren Zuordenbarkeit dieser Mitteilung des Standesamtes an eine Gesundheitsbehörde zur Mitteilung des Arztes an die Gesundheitsbehörde muss im Rahmen des Prozesses der elektronischen Todesbescheinigung eine eindeutige Leichen-ID im Element `leichenID` übermittelt werden, die der zugehörigen Nachricht 084040 entnommen wird.

Die optionalen Datenelemente in dieser Mitteilung dürfen verwendet werden, soweit die landesrechtliche Regelung die Übermittlung zulässt.

Rechtsgrundlagen:

- § 60 Abs. 1 Nr. 3 PStV und Bestattungsrechtliche Regelungen der Länder

Abbildung 12.5. stA2GB.Sterbefall.104010



Diese Nachricht ist eine Erweiterung des Basistyps `Nachricht.G2GXP` (siehe [Abschnitt 2.5.22 auf Seite 67](#)).

Kindelemente von stA2GB.Sterbefall.104010			
Kindelement	Typ	Anz.	Seite
nachrichtenkopf	Nachrichtenkopf.G2G	1	69
ansprechpartner	datatypeC	0..1	882 *
vorgangsidentifikation	Identifikation.Ereignis	0..1	881 *
ereignis.zeitpunkt	xs:dateTime	1	
ereignis.zeichen	Identifikation.Ereignis.Zeichen	1	
sterbeeintrag	BeurkundeteDaten.Zeitraum.Quelleintrag	1	56 *

Hier werden die Angaben zur Sterbefallbeurkundung mitgeteilt: Registereintrag, Sterbeort und Sterbezeitpunkt bzw. -zeitraum. Das Element `registereintrag` im Datentyp `BeurkundeteDaten.Zeitraum.Quelleintrag` ist dazu obligatorisch mitzuteilen.

Soweit bestimmbar, ist hier der Sterbezeitpunkt mitzuteilen; sonst ist hier der Zeitpunkt der Leichenauffindung anzugeben. Dazu wird das Sterbedatum bzw. der Sterbezeitraum mitgeteilt. Der Zeitraum umfasst das Datum und die Uhrzeit des letzten Tages lebend und das Datum und die Uhrzeit des Tages, an dem die Person mit Sicherheit

Kindelemente von stA2GB.Sterbefall.104010			
Kindelement	Typ	Anz.	Seite
<p>tot war ((Felder 4142 und 4143 der Anlage 1 der PStV). Das jeweilige Datum wird in den folgenden Elementen mitgeteilt:</p> <p>ereignisdatum Sterbezeitpunkt bzw. Datum, an dem die Person mit Sicherheit tot ist</p> <p>ereignisDatumAnfang Datum des letzten Tages lebend</p> <p>Sofern bekannt, kann die Uhrzeit des Sterbetages bzw. können die Uhrzeiten des Sterbezeitraums in einem weiteren Element sterbeuhrzeit mitgeteilt werden.</p> <p>Im Element ereignisort des Datentyps BeurkundeteDaten.Zeitraum.Quelleintrag ist der Sterbeort oder bei unbekanntem Sterbeort der Auffindungsort mitzuteilen. Ungewöhnliche Orte z.B. Bundesstraße xy Kilometer z werden im Element strasse mitgeteilt. Das Element staat ist nicht mitzuteilen.</p>			
sterbeuhrzeit	stA2GB.SterbezeitraumUhrzeit	0..1	478 *
<p>Sofern bekannt, können hier die Uhrzeit zum Sterbezeitpunkt bzw. die Uhrzeiten zum Sterbezeitraum mitgeteilt werden (siehe im Element sterbeeintrag die Erläuterung zum Sterbezeitpunkt).</p>			
ereignisUhrzeitAnfang	Uhrzeit	0..1	76 *
<p>Sofern es sich um einen Sterbezeitraum handelt, kann als Beginn des Zeitraums die Uhrzeit zu dem Datum angegeben werden, zu der die Person zuletzt lebte (Datenfeldnummer 4143 der Anlage 1 der PStV). Die Uhrzeit bezieht sich dabei auf das Datum im Element ereignisDatumAnfang im Datentyp BeurkundeteDaten.Zeitraum.Quelleintrag.</p> <p>Sofern es sich nicht um einen Sterbezeitraum handelt, ist dieses Element nicht mitzuteilen. (Datenfeldnummer 4143 PStV Anlage 1)</p>			
[C1/2] uhrzeit	UhrzeitPersonenstandswesenMitEx-akt	1	75 *
<p>In diesem Element wird eine exakte oder ungefähre Uhrzeit übermittelt.</p> <p>Die Werte müssen dem Muster '[0-2][0-9AB]:[0-5][0-9]' entsprechen.</p>			
exakt	xs:boolean	1	
<p>Es kann vorkommen, dass nicht der exakte Zeitpunkt (zum Beispiel bei einem Sterbefall) bekannt ist. Das Attribut exakt gibt dies an:</p> <ul style="list-style-type: none"> • exakt=true bedeutet den exakten Zeitpunkt, also „um ...“ • exakt=false bedeutet den ungefähren Zeitpunkt, also „gegen ...“ 			
[C2/2] unbekannt	xs:boolean	1	
<p>Ist die Uhrzeit unbekannt, wird in diesem Element der Wert true übermittelt.</p> <p>In diesem Element/Attribut ist nur Wert „true“ zulässig (fixed-Wert).</p>			
ereignisUhrzeit	Uhrzeit	1	76 *
<p>Hier wird die Uhrzeit für den Sterbezeitpunkt bzw. -zeitraum angegeben. Die Uhrzeit bezieht sich auf das Sterbedatum im Element ereignisdatum des Datentyps BeurkundeteDaten.Zeitraum.Quelleintrag. Sofern es sich um einen Sterbezeitraum handelt, ist dies die Uhrzeit, zu der die Person mit Sicherheit tot war.</p>			
[C1/2] uhrzeit	UhrzeitPersonenstandswesenMitEx-akt	1	75 *
<p>In diesem Element wird eine exakte oder ungefähre Uhrzeit übermittelt.</p> <p>Die Werte müssen dem Muster '[0-2][0-9AB]:[0-5][0-9]' entsprechen.</p>			
exakt	xs:boolean	1	

Kindelemente von <code>stA2GB.Sterbefall.104010</code>			
Kindelement	Typ	Anz.	Seite
<p>Es kann vorkommen, dass nicht der exakte Zeitpunkt (zum Beispiel bei einem Sterbefall) bekannt ist. Das Attribut <code>exakt</code> gibt dies an:</p> <ul style="list-style-type: none"> • <code>exakt=true</code> bedeutet den exakten Zeitpunkt, also „um ...“ • <code>exakt=false</code> bedeutet den ungefähren Zeitpunkt, also „gegen ...“ 			
[C2/2] unbekannt	xs:boolean	1	
<p>Ist die Uhrzeit unbekannt, wird in diesem Element der Wert <code>true</code> übermittelt.</p> <p>In diesem Element/Attribut ist nur Wert „true“ zulässig (fixed-Wert).</p>			
namen	PersonName	1	33 *
<p>Hier werden die Namen der verstorbenen Person mitgeteilt.</p> <p>Sofern nur der Geburtsname und kein davon abweichender Familienname (z.B. ein Ehepartnername oder Lebenspartnername) existiert, wird der Geburtsname im Element <code>familiennamen</code> übermittelt. Gibt es zu dem Geburtsnamen einen abweichenden Familiennamen, wird der Geburtsname im Element <code>geburtsnamen</code> und der Familienname im Element <code>familiennamen</code> übermittelt.</p> <p>Bei einer unbekannten Leiche wird dieser Fakt im Feld <code>familiennamen</code> vermerkt.</p>			
anschrift	Anschrift.InlandAusland	0..1	24 *
Sofern bekannt, wird hier die Anschrift der letzten Hauptwohnung des Verstorbenen mitgeteilt.			
geburtsdatum	TeilbekanntesDatumMitUnbekannt	0..1	881 *
Sofern bekannt, wird hier das Geburtsdatum der verstorbenen Person mitgeteilt.			
geburtsort	stA2GB.Geburtsort	0..1	477 *
Sofern bekannt, wird hier der Geburtsort der verstorbenen Person mitgeteilt.			
ort	datatypeC	0..1	882
<p>Bei Orten innerhalb Deutschlands ist die amtlich festgelegte Schreibweise zu verwenden.</p> <p>Bei ausländischen Geburtsorten gilt die folgende Regelung:</p> <ol style="list-style-type: none"> 1. Allgemein übliche deutsche Bezeichnung. 2. Das Heimatland liefert den Ort in lateinischer Schreibweise. 3. Liefert das Heimatland keine lateinische Schreibweise, ist eine phonetische Übertragung vorzunehmen. 			
kreisbezeichnung	datatypeC	0..1	882
Die Kreisbezeichnung ermöglicht die Zuordnung der Städte bei gleichen Städtenamen, z. B. Neunkirchen. Dadurch kann die Ortsbezeichnung präzisiert werden.			
staat	Code.Staat	0..1	105
Hier kann der Staat genannt werden, in dem der Ort liegt.			
geschlecht	Code.Geschlecht	0..1	881 *
Sofern bekannt, wird hier das Geschlecht des Verstorbenen übermittelt.			
staatsangehoerigkeit	Code.Staatsangehoerigkeit	0..1	105 *
Sofern bekannt, wird hier die ausländische Staatsangehörigkeit des Verstorbenen mitgeteilt.			
leichenID	datatypeC	0..1	882 *
Falls die Nachricht an die Gesundheitsbehörde im Zuge des Prozesses der elektronischen Todesbescheinigung erfolgt, muss hier die Leichen-ID übermittelt werden, um der Gesundheitsbehörde die Zuordnung der Mitteilung aus dem Standesamt zu den Mitteilungen aus dem Portal für die elektronische Todesbescheinigung zu ermöglichen.			
beurkundungsdatum	Tagesdatum	1	881 *
Hier ist das Beurkundungsdatum zu übermitteln.			

Kindelemente von stA2GB.Sterbefall.104010			
Kindelement	Typ	Anz.	Seite
Die Werte müssen dem Muster '[0-9]{4}-[0-9]{2}-[0-9]{2}' entsprechen.			

13 Datenübermittlungen aufgrund von Berichtigungen

In diesem Kapitel werden gegenwärtig die Berichtigungsmittelungen in der Datenübermittlung Standesamt an Standesamt, Standesamt an Standesamt I in Berlin, Standesamt an Meldebehörde sowie Standesamt an ZTR beschrieben. Neben diesen Berichtigungsmittelungen sind in XPersonenstand derzeit nur die Berichtigungsmittelungen an die Statistik ([Abschnitt 8.10 auf Seite 423](#)) modelliert.

13.1 Ausgangssituation und Zielsetzung

Eine Berichtigung eines abgeschlossenen Registereintrags gemäß § 47 PStV wird vorgenommen, wenn die erfolgte Beurkundung von Anfang an unrichtig war. Das klassische Beispiel ist der „offensichtliche Schreibfehler“. Weitere Beispiele sind die Beurkundung eines falschen Datums oder das Fehlen von Daten in einer Beurkundung. Berichtigungen ändern den Registereintrag mit Wirkung von Anfang an.

Berichtigungen erfolgen grundsätzlich auf Antrag von Betroffenen oder auf Initiative eines Standesamts durch das registerführende Standesamt. In speziell definierten Fällen ist für eine Berichtigung eine entsprechende Anordnung durch ein Gericht erforderlich.

13.2 Übersicht über den Ablauf

Folge einer Berichtigung eines Registereintrags können Mitteilungen an ein anderes Standesamt oder an eine andere Behörde sein, die ihrerseits in eigener Zuständigkeit die rechtlichen Folgen für ihre Register usw. zu prüfen haben. Dabei wird in XPersonenstand unterschieden zwischen *Berichtigungsmittelungen* und *Korrekturmittelungen*:

Eine Berichtigungsmittelung

ist eine Mitteilung nach der Berichtigung der Daten eines abgeschlossenen Registereintrags nach § 47 PStV mit Angaben der Berichtigung bzw. zu den neu eingetragenen oder gestrichenen Hinweisen.

Eine Korrekturmittelung

ist eine Mitteilung über nicht im Personenstandsregister enthaltene Daten (z. B. Vorgangsdaten aus dem Anzeigeverfahren), die Bestandteile der Originalmitteilung waren und sich im Nachhinein als falsch erwiesen haben.

Aktuell beschreibt dieses Kapitel ausschließlich Berichtigungsmittelungen.

13.2.1 Rahmenbedingungen

Für die Berichtigungsmittelungen gelten die folgenden Rahmenbedingungen:

1. Mit den in diesem Kapitel beschriebenen Berichtigungsmittelungen können nur Berichtigungen von Datenfeldern, deren Einträge heute noch rechtliche Wirkung entfalten, mitgeteilt werden.

2. Nicht alle mitteilungsrelevanten Berichtigungen können elektronisch übermittelt werden. In bestimmten Fallgestaltungen kann die Mitteilung nur konventionell erfolgen.

Die nachfolgenden Unterabschnitte legen für die vier Registerarten jeweils fest, welcher Datenumfang nach einer Berichtigung elektronisch mitgeteilt werden kann. Sind dem Leser nach einer Berichtigung Angaben mitzuteilen, die in den hier beschriebenen Berichtigungsnachrichten nicht vorgesehen sind, so ist die Berichtigung vollständig konventionell mitzuteilen.

3. Auch im Falle einer Berichtigung eines nicht nacherfassten Altfalls kann die Mitteilung der Berichtigung elektronisch erfolgen, allerdings müssten in diesem Fall die notwendigen Angaben manuell erfasst werden.

13.2.2 Umgang mit Stilllegung und Nacherfassung

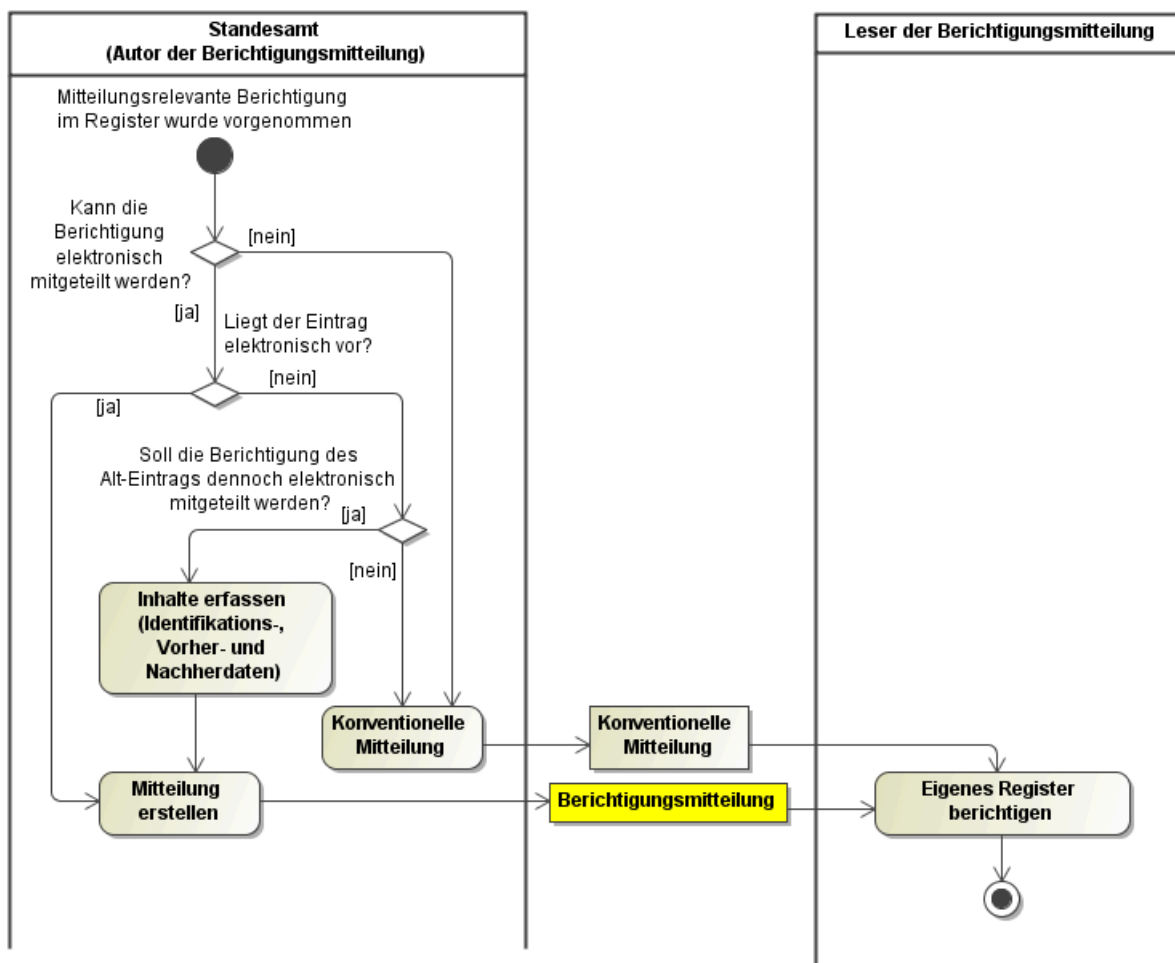
Grundsätzlich gilt, dass weder die Stilllegung eines unter falschen Registrierungsdaten nacherfassten Eintrags noch seine erneute Nacherfassung unter richtigen Registrierungsdaten eine mitteilungsrelevante Berichtigung darstellen.

Handlungsbedarf kann lediglich dann bestehen, wenn aus dem unter falschen Registrierungsdaten nacherfassten Eintrag vor seiner Stilllegung bereits Mitteilungen versandt wurden. In diesen Fällen muss die Klärung konventionell erfolgen.

13.2.3 Allgemeines Prozessmodell

[Abbildung 13.1, „Allgemeines Prozessmodell für Berichtigungsmitteilungen“](#) zeigt das grundlegende Prozessmodell für die Mitteilung von Berichtigungen.

Abbildung 13.1. Allgemeines Prozessmodell für Berichtigungsmitteilungen



Wenn eine Berichtigung als mitteilungsrelevant eingestuft wurde (diese Entscheidung ist nicht durch XPersonenstand geregelt), also andere Datenempfänger darüber zu informieren sind, ist zunächst zu prüfen, ob die mitteilungsrelevanten berichtigten Angaben mit einer XPersonenstand-Nachricht mitgeteilt werden können. In den nachfolgenden Unterabschnitten ist für die vier Quellregisterarten jeweils beschrieben, welche Angaben nach einer Berichtigung elektronisch mitgeteilt werden können. Falls eine zu berichtigende Angabe nicht in der Tabelle enthalten ist, so ist die Berichtigung vollständig konventionell mitzuteilen.

Weiterhin ist zu prüfen, ob der Datensatz beim Autor bereits in elektronischer Form vorliegt. Sollte dies nicht der Fall sein und die Berichtigung soll dennoch elektronisch mitgeteilt werden, so sind die Inhalte der Berichtigungsmitteilung manuell zu erfassen. Andernfalls muss die Berichtigung konventionell mitgeteilt werden.

Ist die Berichtigung elektronisch mitzuteilen, ist eine der in den nachfolgenden Unterabschnitten beschriebenen Nachrichten zu verwenden.

13.2.4 Modellierungsmuster für Berichtigungsmitteilungen

Die in diesem Kapitel definierten Berichtigungsmitteilungen weisen einen einheitlichen Aufbau auf. Sie enthalten immer die für den jeweiligen Empfänger erforderlichen Identifikationsdaten des Eintrags, auf

den sich die Berichtigung bezieht, gefolgt von den Inhalten zur durchgeführten Berichtigung. Die Inhalte der Berichtigung sind zu fachlich sinnvollen Blöcken zusammengefasst, die sich aus der Gliederung der Datenfelder gemäß Anlage 1 der PStV ergibt. Die Blöcke sind in den Berichtigungsmitteilungen jeweils als optionales Kindelement enthalten, das nur dann zu übermitteln ist, wenn es im Rahmen der Berichtigung Änderungen an den Inhalten des Blocks gegeben hat. Die Veränderung an Inhalten eines Blocks wird dann jeweils in Form eines vollständigen Vorher-/Nachherbildes des gesamten Blocks übermittelt.

Hat sich also bspw. im Zuge der Berichtigung eines Eintrages in einem Geburtenregister nur der Vorname des Kindes geändert, darf in der Berichtigungsmitteilung [Nachricht 011101](#) an das Geburtenregister eines Elternteils das Kindelement `geburt` nicht übermittelt werden, da sich am Tag und Ort der Geburt keine Änderungen ergeben hat. In dem Kindelement `kind` muss ein vollständiges Vorher-/Nachherbild übermittelt werden, das neben den Vornamen aus den Angaben zum Geburtsnamen und zum Geschlecht mit Stand vor und mit Stand nach der Berichtigung besteht.

13.3 Übersicht über die Nachrichten

Die folgenden Tabellen gliedern die Berichtigungs- und Korrekturmitteilungen danach, aus welchem Register sie erzeugt werden, also ob sie aufgrund einer Berichtigung im *Geburtenregister*, im *Eheregister*, im *Lebenspartnerschaftsregister* oder im *Sterberegister* versendet werden.

Berichtigungen aus dem Geburtenregister		
Nachrichtenname	Nachricht	Bemerkung
Berichtigung Geburtenregister an Geburtenregister	Nachricht 011101	
Berichtigung Geburtenregister an Eheregister	Nachricht 011102	
Berichtigung Geburtenregister an Lebenspartnerschaftsregister	Nachricht 011103	
Berichtigung Geburtenregister an Standesamt I in Berlin	Nachricht 021100	
Berichtigung Geburtenregister an Meldebehörde	Nachricht 031100	

Berichtigungen aus dem Eheregister		
Nachrichtenname	Nachricht	Bemerkung
Berichtigung Eheregister an Geburtenregister	Nachricht 012101	
Berichtigung Eheregister an Eheregister	Nachricht 012102	
Berichtigung Eheregister an Lebenspartnerschaftsregister	Nachricht 012103	
Berichtigung Eheregister an Standesamt I in Berlin	Nachricht 022100	
Berichtigung Eheregister an Meldebehörde	Nachricht 032100	

Berichtigungen aus dem Lebenspartnerschaftsregister		
Nachrichtenname	Nachricht	Bemerkung
Berichtigung Lebenspartnerschaftsregister an Geburtenregister	Nachricht 013101	
Berichtigung Lebenspartnerschaftsregister an Eheregister	Nachricht 013102	
Berichtigung Lebenspartnerschaftsregister an Lebenspartnerschaftsregister	Nachricht 013103	
Berichtigung Lebenspartnerschaftsregister an Meldebehörde	Nachricht 033100	

Berichtigungen aus dem Sterberegister		
Nachrichtenname	Nachricht	Bemerkung
Berichtigung Sterberegister an Geburtenregister	Nachricht 014101	

Berichtigungen aus dem Sterberegister		
Nachrichtenname	Nachricht	Bemerkung
Berichtigung Sterberegister an Eheregister	Nachricht 014102	
Berichtigung Sterberegister an Lebenspartnerschaftsregister	Nachricht 014103	
Berichtigung Sterberegister an Standesamt I in Berlin	Nachricht 024100	
Berichtigung Sterbefall an Meldebehörde	Nachricht 034100	
Berichtigung eines Sterbefalls an das Zentrale Testamentsregister	Nachricht 064100	

13.4 Datentypen

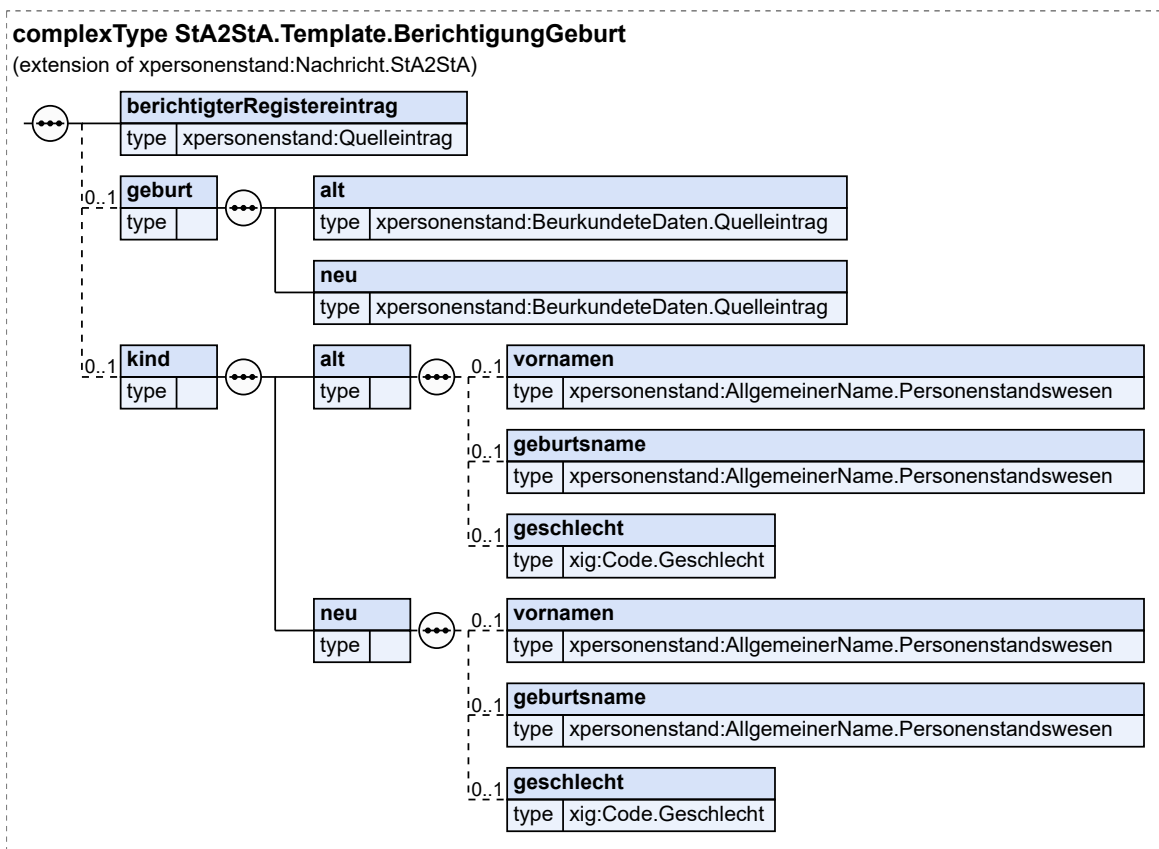
In diesem Abschnitt werden die Datentypen beschrieben, die nur im Kontext der Datenübermittlung aufgrund von Berichtigungen relevant sind.

13.4.1 Vorlage für Berichtigungen im Geburtenregister an andere Standesämter

Typ: `StA2StA.Template.BerichtigungGeburt` (abstrakt)

Dieser Datentyp dient als Vorlage für alle Berichtigungsmitteilungen aus einem Geburtenregister an andere Standesämter.

Abbildung 13.2. `StA2StA.Template.BerichtigungGeburt`



Dieser Typ ist eine Erweiterung des Basistyps **Nachricht.StA2StA** (siehe [Abschnitt 2.5.25 auf Seite 72](#)).

Kindelemente von StA2StA.Template.BerichtigungGeburt			
Kindelement	Typ	Anz.	Seite
nachrichtenkopf	Nachrichtenkopf.G2G	1	69
ansprechpartner	datatypeC	0..1	882 *
vorgangsidentifikation	Identifikation.Ereignis	0..1	881 *
ereignis.zeitpunkt	xs:dateTime	1	
ereignis.zeichen	Identifikation.Ereignis.Zeichen	1	
registereintrag	Identifikation.Zieleintrag	1	51 *
familienbuch	Identifikation.Familienbuch	0..1	53 *
berichtigterRegistereintrag	Quelleintrag	1	49 *
Dieses Kindelement identifiziert den Registereintrag, der vom Autor der Berichtigungsmittelung berichtigt wurde.			
geburt		0..1	
Dieses Kindelement ist genau dann zu übermitteln, wenn sich im Rahmen der Berichtigung Änderungen an den Angaben zur Geburt ergeben haben und diese Änderung dem Leser mitgeteilt werden soll. In diesem Fall muss für die folgenden Felder der Anlage 1 zur PStV der Stand vor und nach der Berichtigung übermittelt werden: 1040, 1050, 1055, 1057 - 1090.			
alt	BeurkundeteDaten.Quelleintrag	1	54
neu	BeurkundeteDaten.Quelleintrag	1	54
kind		0..1	
Dieses Kindelement ist genau dann zu übermitteln, wenn sich im Rahmen der Berichtigung Änderungen an den Angaben zum Kind ergeben haben und diese Änderung dem Leser mitgeteilt werden soll. In diesem Fall muss für die folgenden Felder der Anlage 1 zur PStV der Stand vor und nach der Berichtigung übermittelt werden: 1101, 1102, 1105, 1106, 1120.			
alt		1	
vornamen	AllgemeinerName. Personenstandswesen	0..1	36 *
Hier können Angaben zum „Vornamen“ übermittelt werden.			
geburtsname	AllgemeinerName. Personenstandswesen	0..1	36 *
Hier können Angaben zum „Geburtsname“ übermittelt werden.			
geschlecht	Code.Geschlecht	0..1	881 *
Hier können Angaben zum „Geschlecht“ übermittelt werden.			
neu		1	
vornamen	AllgemeinerName. Personenstandswesen	0..1	36 *
Hier können Angaben zum „Vornamen“ übermittelt werden.			
geburtsname	AllgemeinerName. Personenstandswesen	0..1	36 *
Hier können Angaben zum „Geburtsname“ übermittelt werden.			
geschlecht	Code.Geschlecht	0..1	881 *
Hier können Angaben zum „Geschlecht“ übermittelt werden.			

13.4.1.1 Nutzung des Datentyps

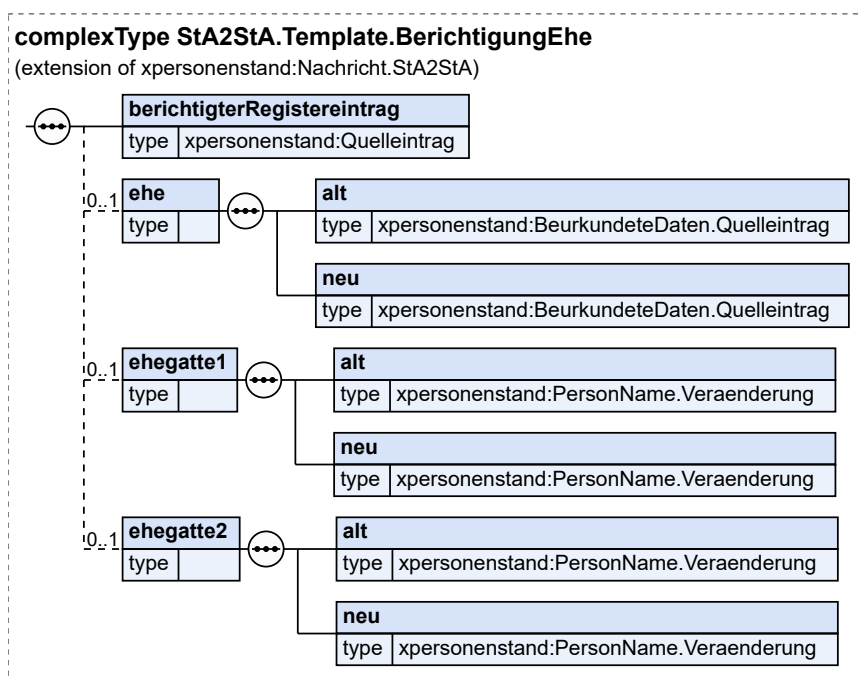
Von diesem Typ leiten ab: [stA2StA.Geburt.011101](#), [stA2StA.Geburt.011102](#), [stA2StA.Geburt.011103](#)

13.4.2 Vorlage für Berichtigungen im Eheregister an andere Standesämter

Typ: **stA2StA.Template.BerichtigungEhe** (abstrakt)

Dieser Datentyp dient als Vorlage für alle Berichtigungsmitteilungen aus einem Eheregister an andere Standesämter.

Abbildung 13.3. stA2StA.Template.BerichtigungEhe



Dieser Typ ist eine Erweiterung des Basistyps **Nachricht.stA2StA** (siehe [Abschnitt 2.5.25 auf Seite 72](#)).

Kindelemente von stA2StA.Template.BerichtigungEhe			
Kindelement	Typ	Anz.	Seite
nachrichtenkopf	Nachrichtenkopf.G2G	1	69
ansprechpartner	datatypeC	0..1	882 *
vorgangsidentifikation	Identifikation.Ereignis	0..1	881 *
ereignis.zeitpunkt	xs:dateTime	1	
ereignis.zeichen	Identifikation.Ereignis.Zeichen	1	
registereintrag	Identifikation.Zieleintrag	1	51 *

Kindelemente von <code>StA2StA.Template.BerichtigungEhe</code>			
Kindelement	Typ	Anz.	Seite
familienbuch	<code>Identifikation.Familienbuch</code>	0..1	53 *
berichtigterRegistereintrag	<code>Quelleintrag</code>	1	49 *
Dieses Kindelement identifiziert den Registereintrag, der vom Autor der Berichtigungsmitteilung berichtigt wurde.			
ehe		0..1	
Dieses Kindelement ist genau dann zu übermitteln, wenn sich im Rahmen der Berichtigung Änderungen an den Angaben zur Ehe ergeben haben und diese Änderung dem Leser mitgeteilt werden soll. In diesem Fall muss für die folgenden Felder der Anlage 1 zur PStV der Stand vor und nach der Berichtigung übermittelt werden: 2040, 2050, 2055 - 2057.			
alt	<code>BeurkundeteDaten.Quelleintrag</code>	1	54
neu	<code>BeurkundeteDaten.Quelleintrag</code>	1	54
ehegatte1		0..1	
Dieses Kindelement ist genau dann zu übermitteln, wenn sich im Rahmen der Berichtigung Änderungen an den Angaben zum ersten Ehegatten ergeben haben und diese Änderung dem Leser mitgeteilt werden soll. In diesem Fall muss für die folgenden Felder der Anlage 1 zur PStV der Stand vor und nach der Berichtigung übermittelt werden: 2111 - 2116.			
alt	<code>PersonName.Veraenderung</code>	1	34
neu	<code>PersonName.Veraenderung</code>	1	34
ehegatte2		0..1	
Dieses Kindelement ist genau dann zu übermitteln, wenn sich im Rahmen der Berichtigung Änderungen an den Angaben zum zweiten Ehegatten ergeben haben und diese Änderung dem Leser mitgeteilt werden soll. In diesem Fall muss für die folgenden Felder der Anlage 1 zur PStV der Stand vor und nach der Berichtigung übermittelt werden: 2211 - 2216.			
alt	<code>PersonName.Veraenderung</code>	1	34
neu	<code>PersonName.Veraenderung</code>	1	34

13.4.2.1 Nutzung des Datentyps

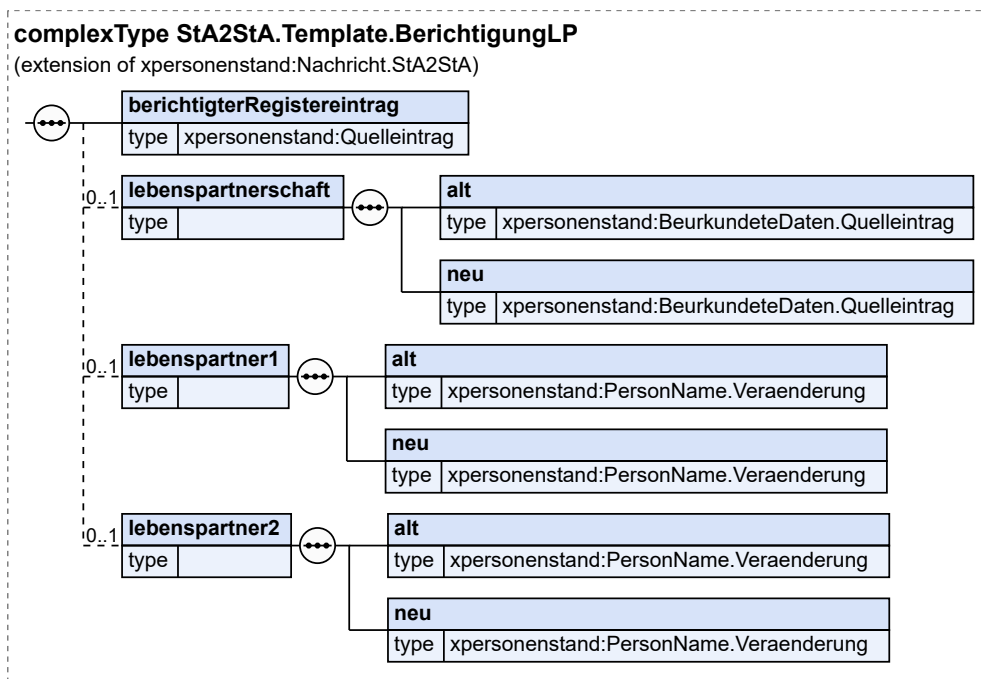
Von diesem Typ leiten ab: [stA2StA.Ehe.012101](#), [stA2StA.Ehe.012102](#), [stA2StA.Ehe.012103](#)

13.4.3 Vorlage für Berichtigungen im Lebenspartnerschaftsregister an andere Standesämter

Typ: `StA2StA.Template.BerichtigungLP` (abstrakt)

Dieser Datentyp dient als Vorlage für alle Berichtigungsmitteilungen aus einem Lebenspartnerschaftsregister an andere Standesämter.

Abbildung 13.4. StA2StA.Template.BerichtigungLP



Dieser Typ ist eine Erweiterung des Basistyps `Nachricht.StA2StA` (siehe [Abschnitt 2.5.25 auf Seite 72](#)).

Kindelemente von <code>StA2StA.Template.BerichtigungLP</code>			
Kindelement	Typ	Anz.	Seite
nachrichtenkopf	<code>Nachrichtenkopf.G2G</code>	1	69
ansprechpartner	<code>datatypeC</code>	0..1	882 *
vorgangsidentifikation	<code>Identifikation.Ereignis</code>	0..1	881 *
ereignis.zeitpunkt	<code>xs:dateTime</code>	1	
ereignis.zeichen	<code>Identifikation.Ereignis.Zeichen</code>	1	
registereintrag	<code>Identifikation.Zieleintrag</code>	1	51 *
familienbuch	<code>Identifikation.Familienbuch</code>	0..1	53 *
berichtigterRegistereintrag	<code>Quelleintrag</code>	1	49 *
Dieses Kindelement identifiziert den Registereintrag, der vom Autor der Berichtigungsmitteilung berichtigt wurde.			
lebenspartnerschaft		0..1	
Dieses Kindelement ist genau dann zu übermitteln, wenn sich im Rahmen der Berichtigung Änderungen an den Angaben zur Lebenspartnerschaft ergeben haben und diese Änderung dem Leser mitgeteilt werden soll. In diesem Fall muss für die folgenden Felder der Anlage 1 zur PStV der Stand vor und nach der Berichtigung übermittelt werden: 3040, 3050, 3055 - 3057.			
alt	<code>BeurkundeteDaten.Quelleintrag</code>	1	54
neu	<code>BeurkundeteDaten.Quelleintrag</code>	1	54
lebenspartner1		0..1	
Dieses Kindelement ist genau dann zu übermitteln, wenn sich im Rahmen der Berichtigung Änderungen an den Angaben zum ersten Lebenspartner ergeben haben und diese Änderung dem Leser mitgeteilt werden soll. In die-			

Kindelemente von <code>stA2StA.Template.BerichtigungLP</code>			
Kindelement	Typ	Anz.	Seite
sem Fall muss für die folgenden Felder der Anlage 1 zur PStV der Stand vor und nach der Berichtigung übermittelt werden: 3111 - 3116.			
alt	<code>PersonName.Veraenderung</code>	1	34
neu	<code>PersonName.Veraenderung</code>	1	34
lebenspartner2		0..1	
Dieses Kindelement ist genau dann zu übermitteln, wenn sich im Rahmen der Berichtigung Änderungen an den Angaben zum zweiten Lebenspartner ergeben haben und diese Änderung dem Leser mitgeteilt werden soll. In diesem Fall muss für die folgenden Felder der Anlage 1 zur PStV der Stand vor und nach der Berichtigung übermittelt werden: 3211 - 3216.			
alt	<code>PersonName.Veraenderung</code>	1	34
neu	<code>PersonName.Veraenderung</code>	1	34

13.4.3.1 Nutzung des Datentyps

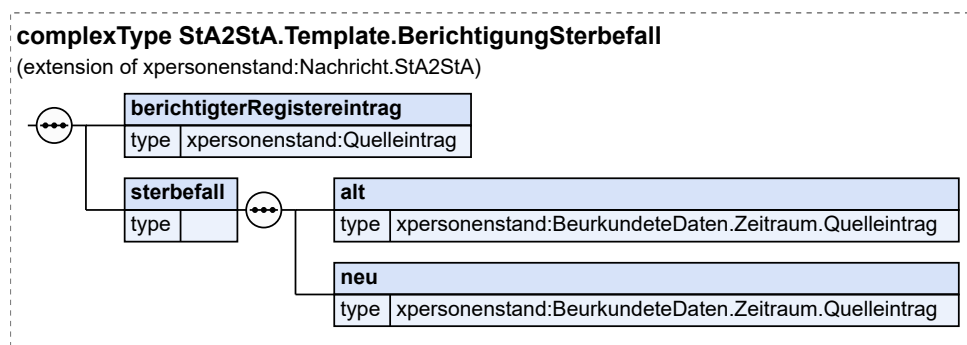
Von diesem Typ leiten ab: [stA2StA.LP.013101](#), [stA2StA.LP.013102](#), [stA2StA.LP.013103](#)

13.4.4 Vorlage für Berichtigungen im Sterberegister an andere Standesämter

Typ: `stA2StA.Template.BerichtigungSterbefall` (abstrakt)

Dieser Datentyp dient als Vorlage für alle Berichtigungsmitteilungen aus einem Sterberegister an andere Standesämter.

Abbildung 13.5. `stA2StA.Template.BerichtigungSterbefall`



Dieser Typ ist eine Erweiterung des Basistyps `Nachricht.stA2StA` (siehe [Abschnitt 2.5.25 auf Seite 72](#)).

Kindelemente von <code>stA2StA.Template.BerichtigungSterbefall</code>			
Kindelement	Typ	Anz.	Seite
nachrichtenkopf	<code>Nachrichtenkopf.G2G</code>	1	69
ansprechpartner	<code>datatypeC</code>	0..1	882 *
vorgangsidentifikation	<code>Identifikation.Ereignis</code>	0..1	881 *
ereignis.zeitpunkt	<code>xs:dateTime</code>	1	

Kindelemente von <code>StA2StA.Template.BerichtigungSterbefall</code>			
Kindelement	Typ	Anz.	Seite
<code>ereignis.zeichen</code>	<code>Identifikation.Ereignis.Zeichen</code>	1	
<code>registereintrag</code>	<code>Identifikation.Zieleintrag</code>	1	51 *
<code>familienbuch</code>	<code>Identifikation.Familienbuch</code>	0..1	53 *
<code>berichtigterRegistereintrag</code>	<code>Quelleintrag</code>	1	49 *
Dieses Kindelement identifiziert den Registereintrag, der vom Autor der Berichtigungsmitteilung berichtigt wurde.			
<code>sterbefall</code>		1	
Dieses Kindelement ist genau dann zu übermitteln, wenn sich im Rahmen der Berichtigung Änderungen an den Angaben zum Sterbefall ergeben haben und diese Änderung dem Leser mitgeteilt werden soll. In diesem Fall muss für die folgenden Felder der Anlage 1 zur PStV der Stand vor und nach der Berichtigung übermittelt werden: 4140, 4142, 4150, 4155, 4157.			
<code>alt</code>	<code>BeurkundeteDaten.Zeitraum. Quelleintrag</code>	1	56
<code>neu</code>	<code>BeurkundeteDaten.Zeitraum. Quelleintrag</code>	1	56

13.4.4.1 Nutzung des Datentyps

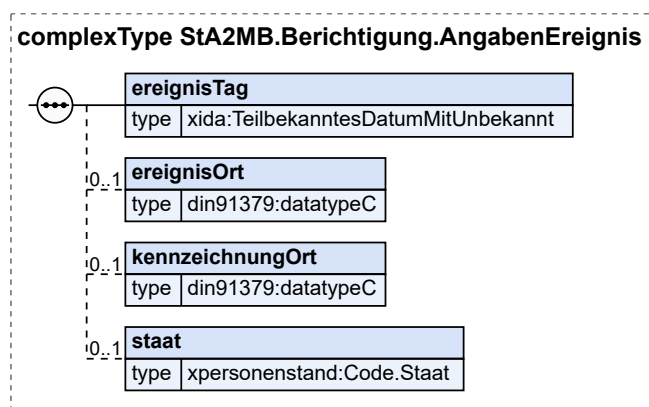
Von diesem Typ leiten ab: [stA2StA.Sterbefall.014101](#), [stA2StA.Sterbefall.014102](#), [stA2StA.Sterbefall.014103](#)

13.4.5 Datentyp zur Übermittlung von Ereignisdaten im Kontext der Berichtigungen an die Meldebehörden

Typ: `StA2MB.Berichtigung.AngabenEreignis`

Dieser Container enthält Angaben zum Ereignis im Kontext der Berichtigungen von Standesämtern an Meldebehörden.

Abbildung 13.6. `StA2MB.Berichtigung.AngabenEreignis`



Kindelemente von <code>StA2MB.Berichtigung.AngabenEreignis</code>			
Kindelement	Typ	Anz.	Seite
<code>ereignisTag</code>	<code>TeilbekanntesDatumMitUnbekannt</code>	1	881 *

Kindelemente von StA2MB.Berichtigung.AngabenEreignis			
Kindelement	Typ	Anz.	Seite
Hier wird das Datum des Ereignisses mitgeteilt.			
ereignisOrt	datatypeC	0..1	882 *
Hier wird der Ort des Ereignisses mitgeteilt.			
kennzeichnungOrt	datatypeC	0..1	882 *
Hier wird die Kreisbezeichnung des Ortes mitgeteilt.			
staat	Code.Staat	0..1	105 *
Hier wird der Staat mitgeteilt, in dem das Ereignis stattfand.			

13.4.5.1 Nutzung des Datentyps

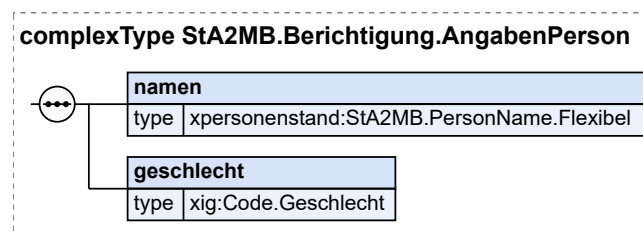
Dieser Typ kann in den folgenden Nachrichten übermittelt werden: [031100](#), [032100](#), [033100](#), [034100](#)

13.4.6 Datentyp zur Übermittlung von Daten zur Person im Kontext der Berichtigung

Typ: StA2MB.Berichtigung.AngabenPerson

Dieser Container enthält Angaben zur Person im Kontext der Berichtigungen von Standesämtern an Meldebehörden.

Abbildung 13.7. StA2MB.Berichtigung.AngabenPerson



Kindelemente von StA2MB.Berichtigung.AngabenPerson			
Kindelement	Typ	Anz.	Seite
namen	StA2MB.PersonName.Flexibel	1	352 *
Hier sind die Namen einer Person zu übermitteln.			
geschlecht	Code.Geschlecht	1	881 *
Hier ist das Geschlecht einer Person zu übermitteln.			

13.4.6.1 Nutzung des Datentyps

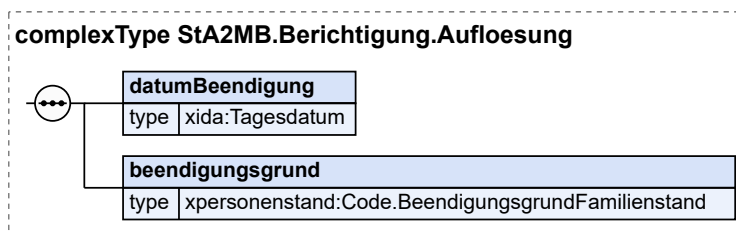
Dieser Typ kann in den folgenden Nachrichten übermittelt werden: [032100](#), [033100](#)

13.4.7 Datentyp zur Übermittlung von Auflösungsdaten im Kontext der Berichtigungen an die Meldebehörden

Typ: StA2MB.Berichtigung.Aufloesung

Dieser Container enthält Angaben zur Auflösung einer Ehe oder Lebenspartnerschaft im Kontext der Berichtigungen von Standesämtern an Meldebehörden.

Abbildung 13.8. StA2MB.Berichtigung.Aufloesung



Kindelemente von StA2MB.Berichtigung.Aufloesung			
Kindelement	Typ	Anz.	Seite
datumBeendigung	Tagesdatum	1	881 *
Hier ist das Datum der Auflösung anzugeben. Die Werte müssen dem Muster '[0-9]{4}-[0-9]{2}-[0-9]{2}' entsprechen.			
beendigungsgrund	Code. BeendigungsgrundFamilienstand	1	97 *
Hier wird der Grund für die Auflösung mitgeteilt.			

13.4.7.1 Nutzung des Datentyps

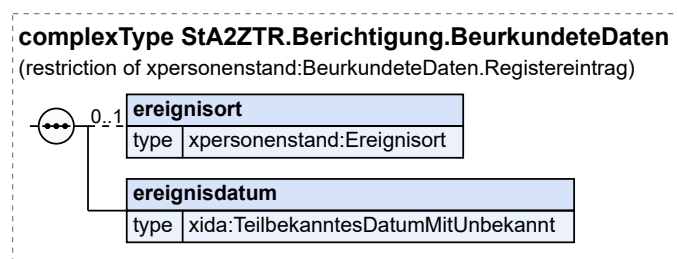
Dieser Typ kann in den folgenden Nachrichten übermittelt werden: [032100](#), [033100](#)

13.4.8 Angaben zu einem Registereintrag

Typ: **StA2ZTR.Berichtigung.BeurkundeteDaten**

Dieser Datentyp schränkt den Datentyp *BeurkundeteDaten.Registereintrag* so ein, dass nur die Informationen zum Sterbefall übermittelt werden können, die im Rahmen einer Berichtigung an das ZTR benötigt werden.

Abbildung 13.9. StA2ZTR.Berichtigung.BeurkundeteDaten



Dieser Typ ist eine Einschränkung des Basistyps **BeurkundeteDaten.Registereintrag** (siehe [Abschnitt 2.5.9 auf Seite 55](#)).

Kindelemente von <code>StA2ZTR.Berichtigung.BeurkundeteDaten</code>			
Kindelement	Typ	Anz.	Seite
ereignisort	<code>Ereignisort</code>	0..1	27 *
Dies sind die Informationen über den beurkundeten Ort, z. B. den Geburtsort oder den Ort der Eheschließung.			
ereignisdatum	<code>TeilbekanntesDatumMitUnbekannt</code>	1	881 *
Dies ist das Datum des Ereignisses, das beurkundet wird, z. B. das Datum der Geburt oder der Eheschließung.			

13.4.8.1 Nutzung des Datentyps

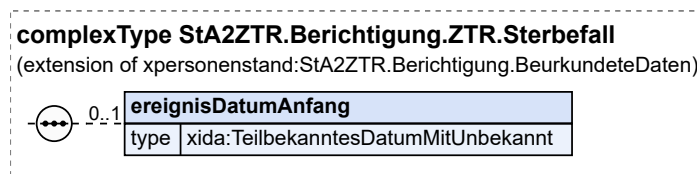
Von diesem Typ leiten ab: [StA2ZTR.Berichtigung.ZTR.Sterbefall](#)

13.4.9 Datentyp zur Übermittlung von Daten zum Sterbefall im Kontext der Berichtigungen an das ZTR

Typ: `StA2ZTR.Berichtigung.ZTR.Sterbefall`

In diesem Datentyp sind alle Informationen zum Sterbefall zusammengefasst, die im Rahmen einer Berichtigung an das ZTR übermittelt werden können.

Abbildung 13.10. `StA2ZTR.Berichtigung.ZTR.Sterbefall`



Dieser Typ ist eine Erweiterung des Basistyps `StA2ZTR.Berichtigung.BeurkundeteDaten` (siehe [Abschnitt 13.4.8 auf Seite 497](#)).

Kindelemente von <code>StA2ZTR.Berichtigung.ZTR.Sterbefall</code>			
Kindelement	Typ	Anz.	Seite
ereignisort	<code>Ereignisort</code>	0..1	27 *
ereignisdatum	<code>TeilbekanntesDatumMitUnbekannt</code>	1	881 *
ereignisDatumAnfang	<code>TeilbekanntesDatumMitUnbekannt</code>	0..1	881 *
Sofern angegeben, ist in diesem optionalen Element der Anfang des Zeitraums eingetragen in dem der Sterbefall liegt. Das Ende dieses Zeitraums wird durch das Element <code>ereignisdatum</code> angegeben.			

13.4.9.1 Nutzung des Datentyps

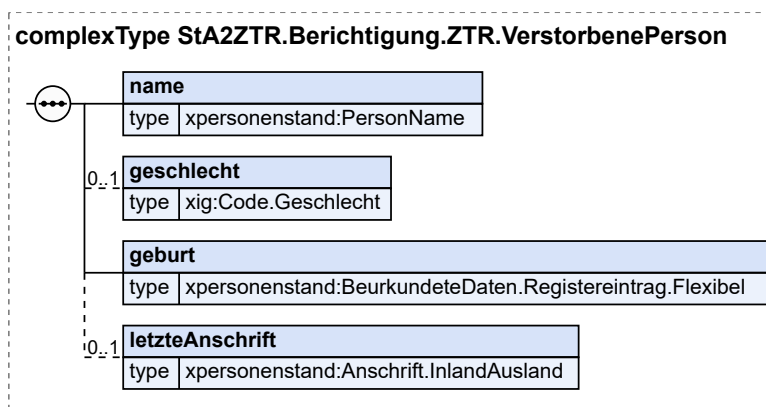
Dieser Typ kann in den folgenden Nachrichten übermittelt werden: [064100](#)

13.4.10 Datentyp zur Übermittlung von Daten zur verstorbenen Person im Kontext der Berichtigungen an das ZTR

Typ: `StA2ZTR.Berichtigung.ZTR.VerstorbenePerson`

In diesem Datentyp sind alle Informationen zu der verstorbenen Person zusammengefasst, die im Rahmen einer Berichtigung an das ZTR übermittelt werden können.

Abbildung 13.11. StA2ZTR.Berichtigung.ZTR.VerstorbenePerson



Kindelemente von StA2ZTR.Berichtigung.ZTR.VerstorbenePerson			
Kindelement	Typ	Anz.	Seite
name	PersonName	1	33 *
Hier wird der Name der verstorbenen Person mitgeteilt.			
geschlecht	Code.Geschlecht	0..1	881 *
Sofern bekannt, werden hier Angaben zum Geschlecht des Verstorbenen übermittelt.			
geburt	BeurkundeteDaten.Registereintrag.Flexibel	1	56 *
Hier werden die Informationen zu der Geburt der verstorbenen Person mitgeteilt. Für den Ereignisort sind die Datenelemente strasse und hausnummer nicht mitzuteilen.			
letzteAnschrift	Anschrift.InlandAusland	0..1	24 *
Hier wird, sofern sie bekannt ist, die Anschrift der letzten Hauptwohnung des Verstorbenen mitgeteilt, um das zuständige Nachlassgericht zu ermitteln.			
Das ZTR sendet Berichtigungen der Wohnanschrift an das Nachlassgericht, das Empfänger der Originalnachricht war. Ergibt sich aus der neuen Wohnanschrift eine Änderung der nachlassgerichtlichen Zuständigkeit, kann sich das Nachlassgericht in diesem Fall für unzuständig erklären und den Fall an das zuständige Nachlassgericht abgeben. Die Abgabe läuft ohne Beteiligung der Standesämter und des ZTR.			

13.4.10.1 Nutzung des Datentyps

Dieser Typ kann in den folgenden Nachrichten übermittelt werden: [064100](#)

13.5 Mitteilungen zur Berichtigung aus dem Geburtenregister

Der Prozess beginnt wie in [Abbildung 13.1 auf Seite 487](#) dargestellt, nachdem eine Berichtigung in einem Eintrag des Geburtenregisters vorgenommen wurde. Gemäß § 47 PStV wird die Berichtigung eines Registereintrags an Standesämter oder andere Behörden, deren Registerinhalte von der Berichtigung

gung betroffen sind, mitgeteilt. Eine Berichtigungsmitteilung aus dem Geburtenregister kann nur mit den hier beschriebenen Nachrichten erfolgen, wenn die mitzuteilenden Angaben vollständig mit der entsprechenden Nachricht übermittelt werden können. Wenn (zusätzlich oder ausschließlich) Angaben mitzuteilen sind, die nicht in der Nachricht vorgesehen sind, so muss die Berichtigung vollständig konventionell mitgeteilt werden. Tabelle [Tabelle 13.1, „Elektronisch mitteilbare Berichtigungen im Geburtenregister“](#) zeigt die elektronisch mitteilbaren berichtigten Angaben.

Tabelle 13.1. Elektronisch mitteilbare Berichtigungen im Geburtenregister

Nr. in der PStV Anlage 1	StA2StA	StA2StA1B	StA2MB
Angaben zur Geburt			
1040 - Tag der Geburt	X	X	X
1050 - Ort der Geburt	X	X	X
1055 - Nähere Kennzeichnung des Ortes	X	X	X
1057 - Staat der Geburt	X	X	X
1090 - Art der Geburt	X		
Angaben zum Kind			
1101 - Familienname/Geburtsname	X	X	X
1102 - Ausländische Namensart	X	X	X
1105 - Vornamen	X	X	X
1106 - Ausländische Namensart	X	X	X
1120 - Geschlecht	X		X
1180 - Deutsche Staatsangehörigkeit			X
1199 - Familiennamensführung nicht nachgewiesen			X

13.5.1 Berichtigung Geburtenregister an Geburtenregister

Nachricht: `stA2StA.Geburt.011101`

Diese Berichtigungsmitteilung ist zu versenden, wenn eine Berichtigung in einem Geburtenregister vorgenommen wurde und diese Berichtigung an ein anderes Geburtenregister mitzuteilen ist.

Rechtsgrundlagen:

- § 47 Abs. 1 und 2 PStV

Diese Nachricht ist eine Erweiterung des Basistyps `stA2StA.Template.BerichtigungGeburt` (siehe [Abschnitt 13.4.1 auf Seite 489](#)).

Kindelemente von <code>stA2StA.Geburt.011101</code>			
Kindelement	Typ	Anz.	Seite
nachrichtenkopf	Nachrichtenkopf.G2G	1	69
ansprechpartner	datatypeC	0..1	882 *
vorgangsidentifikation	Identifikation.Ereignis	0..1	881 *
ereignis.zeitpunkt	xs:dateTime	1	
ereignis.zeichen	Identifikation.Ereignis.Zeichen	1	

Kindelemente von stA2StA.Geburt.011101			
Kindelement	Typ	Anz.	Seite
registereintrag	Identifikation.Zieleintrag	1	51 *
familienbuch	Identifikation.Familienbuch	0..1	53 *
berichtigterRegistereintrag	Quelleintrag	1	49 *
Dieses Kindelement identifiziert den Registereintrag, der vom Autor der Berichtigungsmitteilung berichtigt wurde.			
geburt		0..1	
Dieses Kindelement ist genau dann zu übermitteln, wenn sich im Rahmen der Berichtigung Änderungen an den Angaben zur Geburt ergeben haben und diese Änderung dem Leser mitgeteilt werden soll. In diesem Fall muss für die folgenden Felder der Anlage 1 zur PStV der Stand vor und nach der Berichtigung übermittelt werden: 1040, 1050, 1055, 1057 - 1090.			
alt	BeurkundeteDaten.Quelleintrag	1	54
neu	BeurkundeteDaten.Quelleintrag	1	54
kind		0..1	
Dieses Kindelement ist genau dann zu übermitteln, wenn sich im Rahmen der Berichtigung Änderungen an den Angaben zum Kind ergeben haben und diese Änderung dem Leser mitgeteilt werden soll. In diesem Fall muss für die folgenden Felder der Anlage 1 zur PStV der Stand vor und nach der Berichtigung übermittelt werden: 1101, 1102, 1105, 1106, 1120.			
alt		1	
vornamen	AllgemeinerName. Personenstandswesen	0..1	36 *
Hier können Angaben zum „Vornamen“ übermittelt werden.			
geburtsname	AllgemeinerName. Personenstandswesen	0..1	36 *
Hier können Angaben zum „Geburtsname“ übermittelt werden.			
geschlecht	Code.Geschlecht	0..1	881 *
Hier können Angaben zum „Geschlecht“ übermittelt werden.			
neu		1	
vornamen	AllgemeinerName. Personenstandswesen	0..1	36 *
Hier können Angaben zum „Vornamen“ übermittelt werden.			
geburtsname	AllgemeinerName. Personenstandswesen	0..1	36 *
Hier können Angaben zum „Geburtsname“ übermittelt werden.			
geschlecht	Code.Geschlecht	0..1	881 *
Hier können Angaben zum „Geschlecht“ übermittelt werden.			

13.5.2 Berichtigung Geburtenregister an Eheregister

Nachricht: stA2StA.Geburt.011102

Diese Berichtigungsmitteilung ist zu versenden, wenn eine Berichtigung in einem Geburtenregister vorgenommen wurde und diese Berichtigung an ein Eheregister mitzuteilen ist.

Rechtsgrundlagen:

- § 47 Abs. 1 und 2 PStV

Diese Nachricht ist eine Erweiterung des Basistyps `stA2stA.Template.BerichtigungGeburt` (siehe [Abschnitt 13.4.1 auf Seite 489](#)).

Kindelemente von <code>stA2stA.Geburt.011102</code>			
Kindelement	Typ	Anz.	Seite
nachrichtenkopf	<code>Nachrichtenkopf.G2G</code>	1	69
ansprechpartner	<code>datatypeC</code>	0..1	882 *
vorgangsidentifikation	<code>Identifikation.Ereignis</code>	0..1	881 *
ereignis.zeitpunkt	<code>xs:dateTime</code>	1	
ereignis.zeichen	<code>Identifikation.Ereignis.Zeichen</code>	1	
registereintrag	<code>Identifikation.Zieleintrag</code>	1	51 *
familienbuch	<code>Identifikation.Familienbuch</code>	0..1	53 *
berichtigterRegistereintrag	<code>Quelleintrag</code>	1	49 *
Dieses Kindelement identifiziert den Registereintrag, der vom Autor der Berichtigungsmitteilung berichtigt wurde.			
geburt		0..1	
Dieses Kindelement ist genau dann zu übermitteln, wenn sich im Rahmen der Berichtigung Änderungen an den Angaben zur Geburt ergeben haben und diese Änderung dem Leser mitgeteilt werden soll. In diesem Fall muss für die folgenden Felder der Anlage 1 zur PStV der Stand vor und nach der Berichtigung übermittelt werden: 1040, 1050, 1055, 1057 - 1090.			
alt	<code>BeurkundeteDaten.Quelleintrag</code>	1	54
neu	<code>BeurkundeteDaten.Quelleintrag</code>	1	54
kind		0..1	
Dieses Kindelement ist genau dann zu übermitteln, wenn sich im Rahmen der Berichtigung Änderungen an den Angaben zum Kind ergeben haben und diese Änderung dem Leser mitgeteilt werden soll. In diesem Fall muss für die folgenden Felder der Anlage 1 zur PStV der Stand vor und nach der Berichtigung übermittelt werden: 1101, 1102, 1105, 1106, 1120.			
alt		1	
vornamen	<code>AllgemeinerName. Personenstandswesen</code>	0..1	36 *
Hier können Angaben zum „Vornamen“ übermittelt werden.			
geburtsname	<code>AllgemeinerName. Personenstandswesen</code>	0..1	36 *
Hier können Angaben zum „Geburtsname“ übermittelt werden.			
geschlecht	<code>Code.Geschlecht</code>	0..1	881 *
Hier können Angaben zum „Geschlecht“ übermittelt werden.			
neu		1	
vornamen	<code>AllgemeinerName. Personenstandswesen</code>	0..1	36 *
Hier können Angaben zum „Vornamen“ übermittelt werden.			
geburtsname	<code>AllgemeinerName. Personenstandswesen</code>	0..1	36 *
Hier können Angaben zum „Geburtsname“ übermittelt werden.			
geschlecht	<code>Code.Geschlecht</code>	0..1	881 *
Hier können Angaben zum „Geschlecht“ übermittelt werden.			

13.5.3 Berichtigung Geburtenregister an Lebenspartnerschaftsregister

Nachricht: `stA2StA.Geburt.011103`

Diese Berichtigungsmitteilung ist zu versenden, wenn eine Berichtigung in einem Geburtenregister vorgenommen wurde und diese Berichtigung an ein Lebenspartnerschaftsregister mitzuteilen ist.

Rechtsgrundlagen:

- § 47 Abs. 1 und 2 PStV

Diese Nachricht ist eine Erweiterung des Basistyps `stA2StA.Template.BerichtigungGeburt` (siehe [Abschnitt 13.4.1 auf Seite 489](#)).

Kindelemente von <code>stA2StA.Geburt.011103</code>			
Kindelement	Typ	Anz.	Seite
nachrichtenkopf	Nachrichtenkopf.G2G	1	69
ansprechpartner	datatypeC	0..1	882 *
vorgangsidentifikation	Identifikation.Ereignis	0..1	881 *
ereignis.zeitpunkt	xs:dateTime	1	
ereignis.zeichen	Identifikation.Ereignis.Zeichen	1	
registereintrag	Identifikation.Zieleintrag	1	51 *
familienbuch	Identifikation.Familienbuch	0..1	53 *
berichtigterRegistereintrag	Quelleintrag	1	49 *
Dieses Kindelement identifiziert den Registereintrag, der vom Autor der Berichtigungsmitteilung berichtigt wurde.			
geburt		0..1	
Dieses Kindelement ist genau dann zu übermitteln, wenn sich im Rahmen der Berichtigung Änderungen an den Angaben zur Geburt ergeben haben und diese Änderung dem Leser mitgeteilt werden soll. In diesem Fall muss für die folgenden Felder der Anlage 1 zur PStV der Stand vor und nach der Berichtigung übermittelt werden: 1040, 1050, 1055, 1057 - 1090.			
alt	BeurkundeteDaten.Quelleintrag	1	54
neu	BeurkundeteDaten.Quelleintrag	1	54
kind		0..1	
Dieses Kindelement ist genau dann zu übermitteln, wenn sich im Rahmen der Berichtigung Änderungen an den Angaben zum Kind ergeben haben und diese Änderung dem Leser mitgeteilt werden soll. In diesem Fall muss für die folgenden Felder der Anlage 1 zur PStV der Stand vor und nach der Berichtigung übermittelt werden: 1101, 1102, 1105, 1106, 1120.			
alt		1	
vornamen	AllgemeinerName. Personenstandswesen	0..1	36 *
Hier können Angaben zum „Vornamen“ übermittelt werden.			
geburtsname	AllgemeinerName. Personenstandswesen	0..1	36 *
Hier können Angaben zum „Geburtsname“ übermittelt werden.			
geschlecht	Code.Geschlecht	0..1	881 *
Hier können Angaben zum „Geschlecht“ übermittelt werden.			
neu		1	

Kindelemente von stA2StA.Geburt.011103			
Kindelement	Typ	Anz.	Seite
vornamen	AllgemeinerName. Personenstandswesen	0..1	36 *
Hier können Angaben zum „Vornamen“ übermittelt werden.			
geburtsname	AllgemeinerName. Personenstandswesen	0..1	36 *
Hier können Angaben zum „Geburtsname“ übermittelt werden.			
geschlecht	Code.Geschlecht	0..1	881 *
Hier können Angaben zum „Geschlecht“ übermittelt werden.			

13.5.4 Berichtigung Geburtenregister an Standesamt I in Berlin

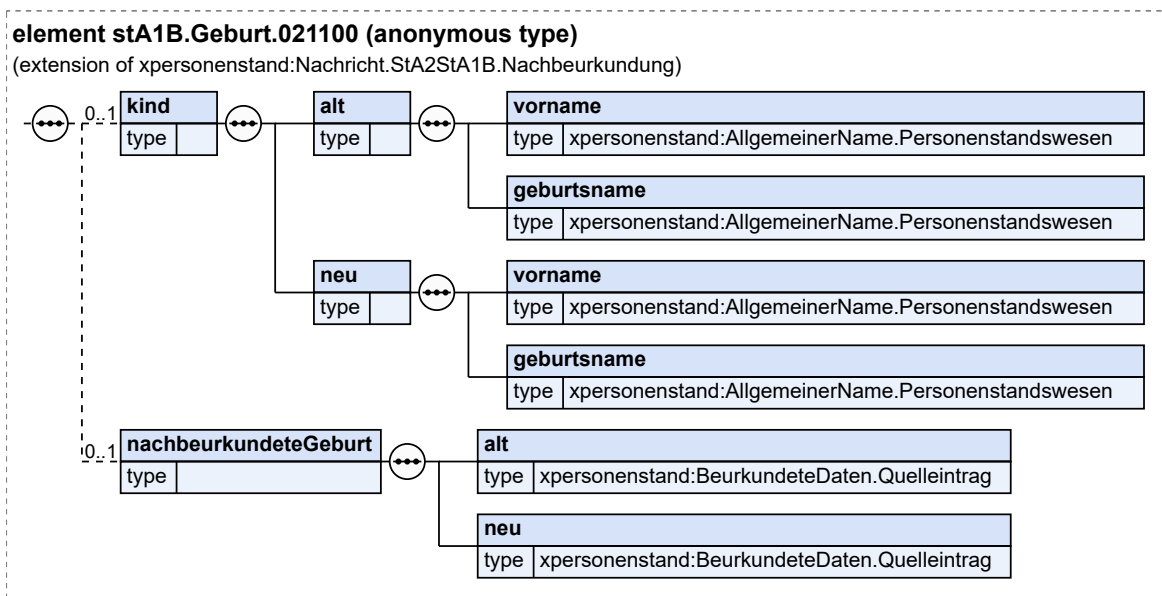
Nachricht: **stA1B.Geburt.021100**

Diese Berichtigungsmitteilung ist zu versenden, wenn eine Berichtigung in einem Geburtenregister vorgenommen wurde und diese Berichtigung dem Standesamt I in Berlin mitzuteilen ist.

Rechtsgrundlagen:

- § 47 Abs. 1 und 2 PStV

Abbildung 13.12. stA1B.Geburt.021100



Diese Nachricht ist eine Erweiterung des Basistyps **Nachricht.StA2StA1B.Nachbeurkundung** (siehe [Abschnitt 6.4.1 auf Seite 326](#)).

Kindelemente von stA1B.Geburt.021100			
Kindelement	Typ	Anz.	Seite
nachrichtenkopf	Nachrichtenkopf.G2G	1	69
ansprechpartner	datatypeC	0..1	882 *

Kindelemente von stA1B.Geburt.021100			
Kindelement	Typ	Anz.	Seite
vorgangsidentifikation	Identifikation.Ereignis	0..1	881 *
ereignis.zeitpunkt	xs:dateTime	1	
ereignis.zeichen	Identifikation.Ereignis.Zeichen	1	
verzeichniseintragsidentifikation	Quelleintrag	0..1	49 *
kind		0..1	
Dieses Kindelement ist genau dann zu übermitteln, wenn sich im Rahmen der Berichtigung Änderungen an den Angaben zum Kind ergeben haben und diese Änderung dem Leser mitgeteilt werden soll. In diesem Fall muss für die folgenden Felder der Anlage 1 zur PStV der Stand vor und nach der Berichtigung übermittelt werden: 1101, 1102, 1105 und 1106.			
alt		1	
vorname	AllgemeinerName. Personenstandswesen	1	36 *
Hier werden Angaben zum Vornamen übermittelt.			
geburtsname	AllgemeinerName. Personenstandswesen	1	36 *
Hier werden Angaben zum Geburtsnamen übermittelt.			
neu		1	
vorname	AllgemeinerName. Personenstandswesen	1	36 *
Hier werden Angaben zum Vornamen übermittelt.			
geburtsname	AllgemeinerName. Personenstandswesen	1	36 *
Hier werden Angaben zum Geburtsnamen übermittelt.			
nachbeurkundeteGeburt		0..1	
Dieses Kindelement ist genau dann zu übermitteln, wenn sich im Rahmen der Berichtigung Änderungen an den Angaben zur Geburt ergeben haben und diese Änderung dem Leser mitgeteilt werden soll. In diesem Fall muss für die folgenden Felder der Anlage 1 zur PStV der Stand vor und nach der Berichtigung übermittelt werden: 1040, 1050, 1055, 1057.			
alt	BeurkundeteDaten.Quelleintrag	1	54
neu	BeurkundeteDaten.Quelleintrag	1	54

13.5.5 Berichtigung Geburtenregister an Meldebehörde

Nachricht: stA2MB.Geburt.031100

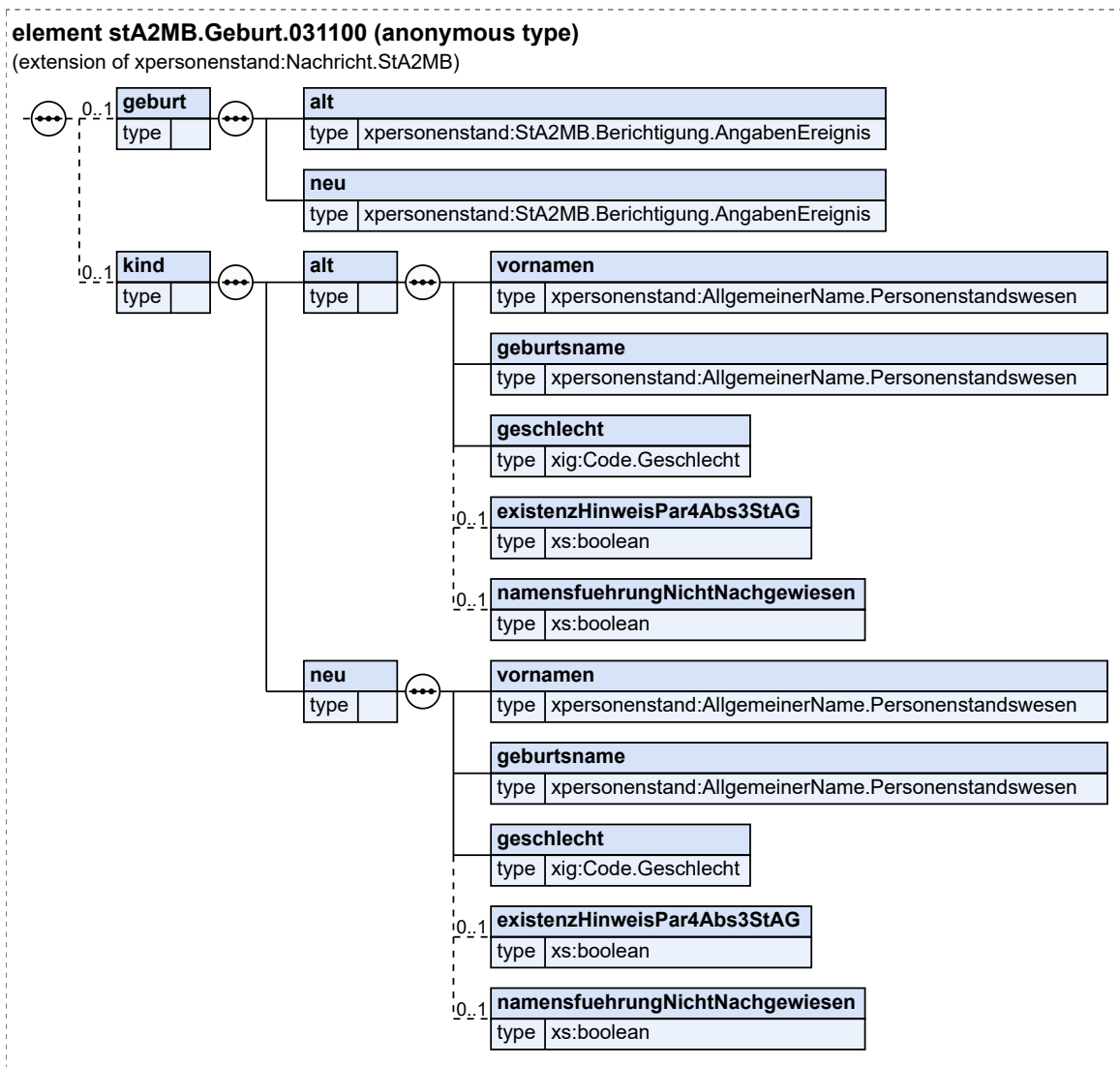
Diese Berichtigungsmitteilung ist zu versenden, wenn eine Berichtigung in einem Geburtenregister vorgenommen wurde und diese Berichtigung an die für das Kind zuständige Meldebehörde mitzuteilen ist.

Eine Mitteilung von Berichtigungen zu den Daten der Eltern an die zuständige(n) Meldebehörde(n) erfolgt nicht, da die Daten zu diesen Personen ausschließlich der Identifikation im Melderegister dienen. Sollten diese Daten fehlerhaft sein, so hätte die ursprüngliche Nachricht von der Meldebehörde nicht eingearbeitet werden können, da die beigeschriebene Person mit den falschen Daten nicht eindeutig im Melderegister hätte identifiziert werden können und eine konventionelle Klärung nötig wäre.

Rechtsgrundlagen:

- § 47 Abs. 1 und 2 PStV

Abbildung 13.13. stA2MB.Geburt.031100



Diese Nachricht ist eine Erweiterung des Basistyps `Nachricht.StA2MB` (siehe [Abschnitt 7.4.3.1 auf Seite 359](#)).

Kindelemente von <code>stA2MB.Geburt.031100</code>			
Kindelement	Typ	Anz.	Seite
nachrichtenkopf	<code>Nachrichtenkopf.G2G</code>	1	69
ansprechpartner	<code>datatypeC</code>	0..1	882 *
vorgangsidentifikation	<code>Identifikation.Ereignis</code>	0..1	881 *
ereignis.zeitpunkt	<code>xs:dateTime</code>	1	
ereignis.zeichen	<code>Identifikation.Ereignis.Zeichen</code>	1	
identifikationPerson	<code>StA2MB.Person.MitAnschrift</code>	1	350 *
geburt		0..1	

Kindelemente von stA2MB.Geburt.031100			
Kindelement	Typ	Anz.	Seite
Dieses Kindelement ist genau dann zu übermitteln, wenn sich im Rahmen der Berichtigung Änderungen an den Angaben zur Geburt ergeben haben und diese Änderungen dem Leser mitgeteilt werden sollen. In diesem Fall muss für die folgenden Felder der Anlage 1 zur PStV der Stand vor und nach der Berichtigung übermittelt werden: 1040, 1050, 1055, 1057.			
alt	StA2MB.Berichtigung.AngabenEreignis	1	495
neu	StA2MB.Berichtigung.AngabenEreignis	1	495
kind		0..1	
Dieses Kindelement ist genau dann zu übermitteln, wenn sich im Rahmen der Berichtigung Änderungen an den Angaben zum Kind ergeben haben und diese Änderungen dem Leser mitgeteilt werden sollen. In diesem Fall muss für die folgenden Felder der Anlage 1 zur PStV der Stand vor und nach der Berichtigung übermittelt werden: 1101, 1102, 1105, 1106, 1120, 1080, 1199.			
alt		1	
vornamen	AllgemeinerName. Personenstandswesen	1	36 *
Hier sind Angaben zum Vornamen zu übermitteln.			
geburtsname	AllgemeinerName. Personenstandswesen	1	36 *
Hier sind Angaben zum Geburtsnamen zu übermitteln.			
geschlecht	Code.Geschlecht	1	881 *
Hier sind Angaben zum Geschlecht zu übermitteln.			
existenzHinweisPar4Abs3StAG	xs:boolean	0..1	
Sofern bei der Beurkundung im Geburtenregister der Hinweis "Deutsche Staatsangehörigkeit (Nur Erwerb nach § 4 Abs. 3 StAG)" (Datenfeld 1180 der Anlage 1 der PStV) eingetragen wurde, ist diese Tatsache in diesem Feld mitzuteilen.			
In diesem Element/Attribut ist nur Wert „true“ zulässig (fixed-Wert).			
namensfuehrungNichtNachgewiesen	xs:boolean	0..1	
Mit diesem Element wird mitgeteilt, dass die Namensführung des Kindes nicht nachgewiesen werden konnte.			
In diesem Element/Attribut ist nur Wert „true“ zulässig (fixed-Wert).			
neu		1	
vornamen	AllgemeinerName. Personenstandswesen	1	36 *
Hier sind Angaben zum Vornamen zu übermitteln.			
geburtsname	AllgemeinerName. Personenstandswesen	1	36 *
Hier sind Angaben zum Geburtsnamen zu übermitteln.			
geschlecht	Code.Geschlecht	1	881 *
Hier sind Angaben zum Geschlecht zu übermitteln.			
existenzHinweisPar4Abs3StAG	xs:boolean	0..1	
Sofern bei der Beurkundung im Geburtenregister der Hinweis "Deutsche Staatsangehörigkeit (Nur Erwerb nach § 4 Abs. 3 StAG)" (Datenfeld 1180 der Anlage 1 der PStV) eingetragen wurde, ist diese Tatsache in diesem Feld mitzuteilen.			

Kindelemente von stA2MB.Geburt.031100			
Kindelement	Typ	Anz.	Seite
In diesem Element/Attribut ist nur Wert „true“ zulässig (fixed-Wert).			
namensfuehrungNichtNachgewiesen	xs:boolean	0..1	
Mit diesem Element wird mitgeteilt, dass die Namensführung des Kindes nicht nachgewiesen werden konnte.			
In diesem Element/Attribut ist nur Wert „true“ zulässig (fixed-Wert).			

13.6 Mitteilungen zur Berichtigung aus dem Eheregister

Der Prozess beginnt wie in [Abbildung 13.1 auf Seite 487](#) dargestellt, nachdem eine Berichtigung in einem Eintrag des Eheregisters vorgenommen wurde. Gemäß § 47 PStV wird die Berichtigung eines Registereintrags an Standesämter oder andere Behörden, deren Registerinhalte von der Berichtigung betroffen sind, mitgeteilt. Eine Berichtigungsmitteilung aus dem Eheregister kann nur mit den hier beschriebenen Nachrichten erfolgen, wenn die mitzuteilenden Angaben vollständig mit der entsprechenden Nachricht übermittelt werden können. Wenn (zusätzlich oder ausschließlich) Angaben mitzuteilen sind, die nicht in der Nachricht vorgesehen sind, so muss die Berichtigung vollständig konventionell mitgeteilt werden. Tabelle [Tabelle 13.2, „Elektronisch mitteilbare Berichtigungen im Eheregister“](#) zeigt die elektronisch mitteilbaren berichtigten Angaben.

Tabelle 13.2. Elektronisch mitteilbare Berichtigungen im Eheregister

Nr. in der PStV Anlage 1	StA2StA	StA2StA1B	StA2MB
Angaben zur Ehe			
2040 - Tag der Eheschließung	X	X	X
2050 - Ort der Eheschließung	X	X	X
2055 - Nähere Kennzeichnung des Ortes	X	X	X
2057 - Staat der Eheschließung	X	X	X
2078 - Namensbestimmung		X	
Angaben zum 1. Ehegatten			
2101 - Familienname (vor Eheschließung)		X	
2102 - Ausländische Namensart		X	
2103 - Geburtsname (vor Eheschließung)		X	
2104 - Ausländische Namensart		X	
2105 - Vornamen (vor Eheschließung)		X	
2106 - Ausländische Namensart		X	
2111 - Familienname (nach Eheschließung)	X	X	X
2112 - Ausländische Namensart	X	X	X
2113 - Geburtsname (nach Eheschließung)	X	X	X
2114 - Ausländische Namensart	X	X	X
2115 - Vornamen (nach Eheschließung)	X	X	X
2116 - Ausländische Namensart	X	X	X
2120 - Geschlecht			X

Nr. in der PStV Anlage 1	StA2StA	StA2StA1B	StA2MB
2140 - Tag der Geburt		X	
Angaben zum 2. Ehegatten			
2201 - Familienname (vor Eheschließung)		X	
2202 - Ausländische Namensart		X	
2203 - Geburtsname (vor Eheschließung)		X	
2204 - Ausländische Namensart		X	
2205 - Vornamen (vor Eheschließung)		X	
2206 - Ausländische Namensart		X	
2211 - Familienname (nach Eheschließung)	X	X	X
2212 - Ausländische Namensart	X	X	X
2213 - Geburtsname (nach Eheschließung)	X	X	X
2214 - Ausländische Namensart	X	X	X
2215 - Vornamen (nach Eheschließung)	X	X	X
2216 - Ausländische Namensart	X	X	X
2220 - Geschlecht			X
2240 - Tag der Geburt		X	
Angaben zur Auflösung der Ehe durch Entscheidung			
2390 - Art der Eheauflösung			X
2391 - Datum der Eheauflösung			X

13.6.1 Berichtigung Eheregister an Geburtenregister

Nachricht: `stA2StA.Ehe.012101`

Diese Berichtigungsmitteilung ist zu versenden, wenn eine Berichtigung in einem Eheregister vorgenommen wurde und diese Berichtigung an ein Geburtenregister mitzuteilen ist.

Rechtsgrundlagen:

- § 47 Abs. 1 und 2 PStV

Diese Nachricht ist eine Erweiterung des Basistyps `stA2StA.Template.BerichtigungEhe` (siehe [Abschnitt 13.4.2 auf Seite 491](#)).

Kindelemente von <code>stA2StA.Ehe.012101</code>			
Kindelement	Typ	Anz.	Seite
nachrichtenkopf	Nachrichtenkopf.G2G	1	69
ansprechpartner	datatypeC	0..1	882 *
vorgangsidentifikation	Identifikation.Ereignis	0..1	881 *
ereignis.zeitpunkt	xs:dateTime	1	
ereignis.zeichen	Identifikation.Ereignis.Zeichen	1	
registereintrag	Identifikation.Zieleintrag	1	51 *
familienbuch	Identifikation.Familienbuch	0..1	53 *
berichtigterRegistereintrag	Quelleintrag	1	49 *

Kindelemente von <code>stA2StA.Ehe.012101</code>			
Kindelement	Typ	Anz.	Seite
Dieses Kindelement identifiziert den Registereintrag, der vom Autor der Berichtigungsmitteilung berichtigt wurde.			
ehe		0..1	
Dieses Kindelement ist genau dann zu übermitteln, wenn sich im Rahmen der Berichtigung Änderungen an den Angaben zur Ehe ergeben haben und diese Änderung dem Leser mitgeteilt werden soll. In diesem Fall muss für die folgenden Felder der Anlage 1 zur PStV der Stand vor und nach der Berichtigung übermittelt werden: 2040, 2050, 2055 - 2057.			
alt	<code>BeurkundeteDaten.Quelleintrag</code>	1	54
neu	<code>BeurkundeteDaten.Quelleintrag</code>	1	54
ehegatte1		0..1	
Dieses Kindelement ist genau dann zu übermitteln, wenn sich im Rahmen der Berichtigung Änderungen an den Angaben zum ersten Ehegatten ergeben haben und diese Änderung dem Leser mitgeteilt werden soll. In diesem Fall muss für die folgenden Felder der Anlage 1 zur PStV der Stand vor und nach der Berichtigung übermittelt werden: 2111 - 2116.			
alt	<code>PersonName.Veraenderung</code>	1	34
neu	<code>PersonName.Veraenderung</code>	1	34
ehegatte2		0..1	
Dieses Kindelement ist genau dann zu übermitteln, wenn sich im Rahmen der Berichtigung Änderungen an den Angaben zum zweiten Ehegatten ergeben haben und diese Änderung dem Leser mitgeteilt werden soll. In diesem Fall muss für die folgenden Felder der Anlage 1 zur PStV der Stand vor und nach der Berichtigung übermittelt werden: 2211 - 2216.			
alt	<code>PersonName.Veraenderung</code>	1	34
neu	<code>PersonName.Veraenderung</code>	1	34

13.6.2 Berichtigung Eheregister an Eheregister

Nachricht: `stA2StA.Ehe.012102`

Diese Berichtigungsmitteilung ist zu versenden, wenn eine Berichtigung in einem Eheregister vorgenommen wurde und diese Berichtigung an ein anderes Eheregister mitzuteilen ist.

Rechtsgrundlagen:

- § 47 Abs. 1 und 2 PStV

Diese Nachricht ist eine Erweiterung des Basistyps `stA2StA.Template.BerichtigungEhe` (siehe [Abschnitt 13.4.2 auf Seite 491](#)).

Kindelemente von <code>stA2StA.Ehe.012102</code>			
Kindelement	Typ	Anz.	Seite
nachrichtenkopf	<code>Nachrichtenkopf.G2G</code>	1	69
ansprechpartner	<code>datatypeC</code>	0..1	882 *
vorgangsidentifikation	<code>Identifikation.Ereignis</code>	0..1	881 *
ereignis.zeitpunkt	<code>xs:dateTime</code>	1	
ereignis.zeichen	<code>Identifikation.Ereignis.Zeichen</code>	1	

Kindelemente von <code>stA2StA.Ehe.012102</code>			
Kindelement	Typ	Anz.	Seite
registereintrag	<code>Identifikation.Zieleintrag</code>	1	51 *
familienbuch	<code>Identifikation.Familienbuch</code>	0..1	53 *
berichtigterRegistereintrag	<code>Quelleintrag</code>	1	49 *
Dieses Kindelement identifiziert den Registereintrag, der vom Autor der Berichtigungsmitteilung berichtigt wurde.			
ehe		0..1	
Dieses Kindelement ist genau dann zu übermitteln, wenn sich im Rahmen der Berichtigung Änderungen an den Angaben zur Ehe ergeben haben und diese Änderung dem Leser mitgeteilt werden soll. In diesem Fall muss für die folgenden Felder der Anlage 1 zur PStV der Stand vor und nach der Berichtigung übermittelt werden: 2040, 2050, 2055 - 2057.			
alt	<code>BeurkundeteDaten.Quelleintrag</code>	1	54
neu	<code>BeurkundeteDaten.Quelleintrag</code>	1	54
ehegatte1		0..1	
Dieses Kindelement ist genau dann zu übermitteln, wenn sich im Rahmen der Berichtigung Änderungen an den Angaben zum ersten Ehegatten ergeben haben und diese Änderung dem Leser mitgeteilt werden soll. In diesem Fall muss für die folgenden Felder der Anlage 1 zur PStV der Stand vor und nach der Berichtigung übermittelt werden: 2111 - 2116.			
alt	<code>PersonName.Veraenderung</code>	1	34
neu	<code>PersonName.Veraenderung</code>	1	34
ehegatte2		0..1	
Dieses Kindelement ist genau dann zu übermitteln, wenn sich im Rahmen der Berichtigung Änderungen an den Angaben zum zweiten Ehegatten ergeben haben und diese Änderung dem Leser mitgeteilt werden soll. In diesem Fall muss für die folgenden Felder der Anlage 1 zur PStV der Stand vor und nach der Berichtigung übermittelt werden: 2211 - 2216.			
alt	<code>PersonName.Veraenderung</code>	1	34
neu	<code>PersonName.Veraenderung</code>	1	34

13.6.3 Berichtigung Eheregister an Lebenspartnerschaftsregister

Nachricht: `stA2StA.Ehe.012103`

Diese Berichtigungsmitteilung ist zu versenden, wenn eine Berichtigung in einem Eheregister vorgenommen wurde und diese Berichtigung an ein Lebenspartnerschaftsregister mitzuteilen ist.

Rechtsgrundlagen:

- § 47 Abs. 1 und 2 PStV

Diese Nachricht ist eine Erweiterung des Basistyps `stA2StA.Template.BerichtigungEhe` (siehe [Abschnitt 13.4.2 auf Seite 491](#)).

Kindelemente von <code>stA2StA.Ehe.012103</code>			
Kindelement	Typ	Anz.	Seite
nachrichtenkopf	<code>Nachrichtenkopf.G2G</code>	1	69
ansprechpartner	<code>datatypeC</code>	0..1	882 *

Kindelemente von stA2StA.Ehe.012103			
Kindelement	Typ	Anz.	Seite
vorgangsidentifikation	Identifikation.Ereignis	0..1	881 *
ereignis.zeitpunkt	xs:dateTime	1	
ereignis.zeichen	Identifikation.Ereignis.Zeichen	1	
registereintrag	Identifikation.Zieleintrag	1	51 *
familienbuch	Identifikation.Familienbuch	0..1	53 *
berichtigerRegistereintrag	Quelleintrag	1	49 *
Dieses Kindelement identifiziert den Registereintrag, der vom Autor der Berichtigungsmitteilung berichtigt wurde.			
ehe		0..1	
Dieses Kindelement ist genau dann zu übermitteln, wenn sich im Rahmen der Berichtigung Änderungen an den Angaben zur Ehe ergeben haben und diese Änderung dem Leser mitgeteilt werden soll. In diesem Fall muss für die folgenden Felder der Anlage 1 zur PStV der Stand vor und nach der Berichtigung übermittelt werden: 2040, 2050, 2055 - 2057.			
alt	BeurkundeteDaten.Quelleintrag	1	54
neu	BeurkundeteDaten.Quelleintrag	1	54
ehegatte1		0..1	
Dieses Kindelement ist genau dann zu übermitteln, wenn sich im Rahmen der Berichtigung Änderungen an den Angaben zum ersten Ehegatten ergeben haben und diese Änderung dem Leser mitgeteilt werden soll. In diesem Fall muss für die folgenden Felder der Anlage 1 zur PStV der Stand vor und nach der Berichtigung übermittelt werden: 2111 - 2116.			
alt	PersonName.Veraenderung	1	34
neu	PersonName.Veraenderung	1	34
ehegatte2		0..1	
Dieses Kindelement ist genau dann zu übermitteln, wenn sich im Rahmen der Berichtigung Änderungen an den Angaben zum zweiten Ehegatten ergeben haben und diese Änderung dem Leser mitgeteilt werden soll. In diesem Fall muss für die folgenden Felder der Anlage 1 zur PStV der Stand vor und nach der Berichtigung übermittelt werden: 2211 - 2216.			
alt	PersonName.Veraenderung	1	34
neu	PersonName.Veraenderung	1	34

13.6.4 Berichtigung Eheregister an Standesamt I in Berlin

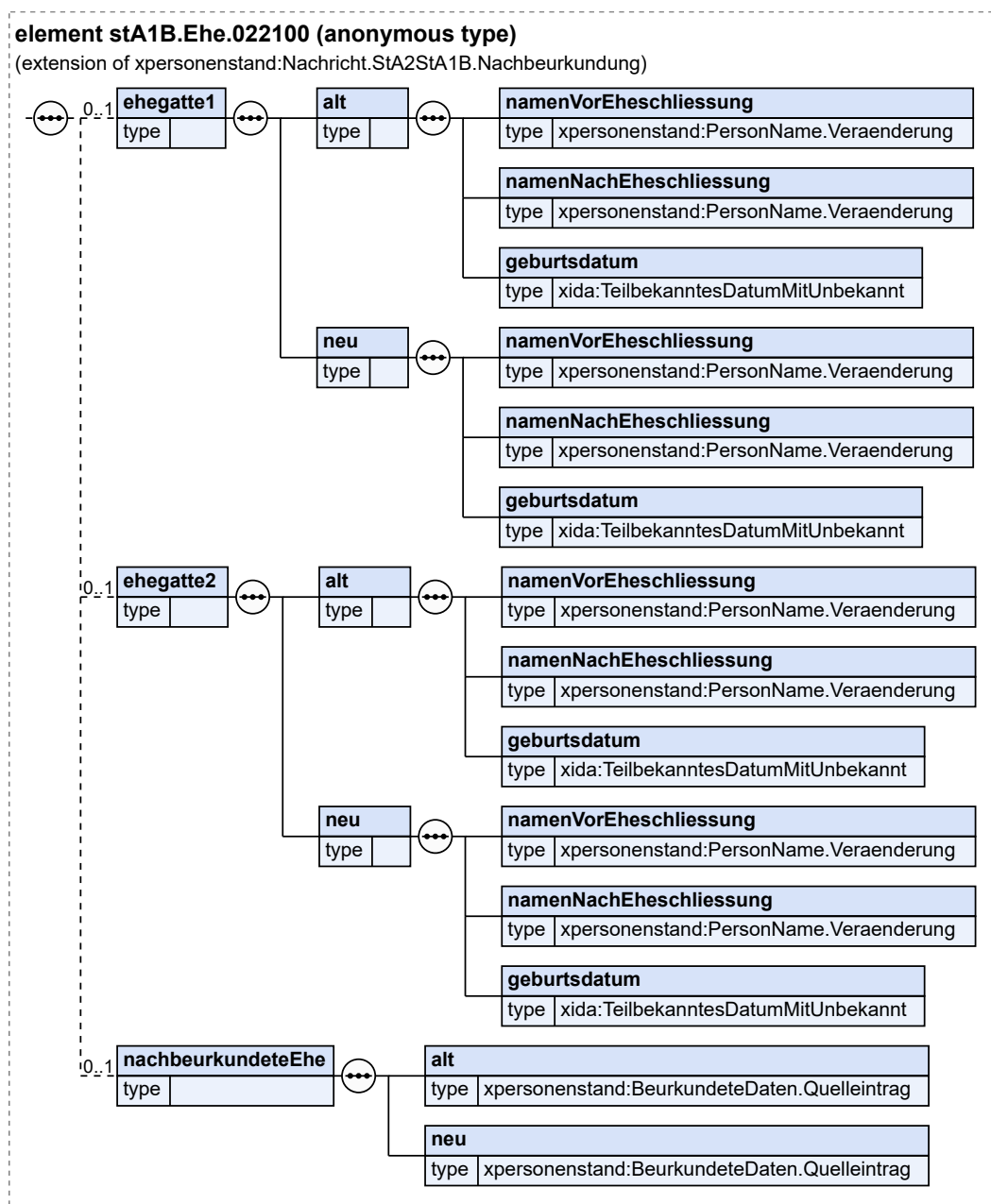
Nachricht: stA1B.Ehe.022100

Diese Berichtigungsmitteilung ist zu versenden, wenn eine Berichtigung in einem Eheregister vorgenommen wurde und diese Berichtigung dem Standesamt I in Berlin mitzuteilen ist.

Rechtsgrundlagen:

- § 47 Abs. 1 und 2 PStV

Abbildung 13.14. stA1B.Ehe.022100



Diese Nachricht ist eine Erweiterung des Basistyps `Nachricht.StA2StA1B.Nachbeurkundung` (siehe [Abschnitt 6.4.1 auf Seite 326](#)).

Kindelemente von stA1B.Ehe.022100			
Kindelement	Typ	Anz.	Seite
nachrichtenkopf	Nachrichtenkopf.G2G	1	69
ansprechpartner	datatypeC	0..1	882 *
vorgangsidentifikation	Identifikation.Ereignis	0..1	881 *

Kindelemente von stA1B.Ehe.022100			
Kindelement	Typ	Anz.	Seite
ereignis.zeitpunkt	xs:dateTime	1	
ereignis.zeichen	Identifikation.Ereignis.Zeichen	1	
verzeichniseintragsidentifikation	Quelleintrag	0..1	49 *
ehegatte1		0..1	
Dieses Kindelement ist genau dann zu übermitteln, wenn sich im Rahmen der Berichtigung Änderungen an den Angaben zum ersten Ehegatten ergeben haben und diese Änderung dem Leser mitgeteilt werden soll. In diesem Fall muss für die folgenden Felder der Anlage 1 zur PStV der Stand vor und nach der Berichtigung übermittelt werden: 2101 - 2116, sowie 2140.			
alt		1	
namenVorEheschliessung	PersonName.Veraenderung	1	34 *
Hier werden Angaben zu Namen vor der Eheschliessung übermittelt.			
namenNachEheschliessung	PersonName.Veraenderung	1	34 *
Hier müssen Angaben zu Namen nach der Eheschliessung übermittelt.			
geburtsdatum	TeilbekanntesDatumMitUnbekannt	1	881 *
Hier werden Angaben zum Geburtsdatum übermittelt.			
neu		1	
namenVorEheschliessung	PersonName.Veraenderung	1	34 *
Hier werden Angaben zu Namen vor der Eheschliessung übermittelt.			
namenNachEheschliessung	PersonName.Veraenderung	1	34 *
Hier müssen Angaben zu Namen nach der Eheschliessung übermittelt.			
geburtsdatum	TeilbekanntesDatumMitUnbekannt	1	881 *
Hier werden Angaben zum Geburtsdatum übermittelt.			
ehegatte2		0..1	
Dieses Kindelement ist genau dann zu übermitteln, wenn sich im Rahmen der Berichtigung Änderungen an den Angaben zum zweiten Ehegatten ergeben haben und diese Änderung dem Leser mitgeteilt werden soll. In diesem Fall muss für die folgenden Felder der Anlage 1 zur PStV der Stand vor und nach der Berichtigung übermittelt werden: 2201 - 2216, sowie 2240.			
alt		1	
namenVorEheschliessung	PersonName.Veraenderung	1	34 *
Hier werden Angaben zu Namen vor der Eheschliessung übermittelt.			
namenNachEheschliessung	PersonName.Veraenderung	1	34 *
Hier müssen Angaben zu Namen nach der Eheschliessung übermittelt.			
geburtsdatum	TeilbekanntesDatumMitUnbekannt	1	881 *
Hier werden Angaben zum Geburtsdatum übermittelt.			
neu		1	
namenVorEheschliessung	PersonName.Veraenderung	1	34 *
Hier werden Angaben zu Namen vor der Eheschliessung übermittelt.			
namenNachEheschliessung	PersonName.Veraenderung	1	34 *
Hier müssen Angaben zu Namen nach der Eheschliessung übermittelt.			
geburtsdatum	TeilbekanntesDatumMitUnbekannt	1	881 *

Kindelemente von stA1B.Ehe.022100			
Kindelement	Typ	Anz.	Seite
Hier werden Angaben zum Geburtsdatum übermittelt.			
nachbeurkundeteEhe		0..1	
Dieses Kindelement ist genau dann zu übermitteln, wenn sich im Rahmen der Berichtigung Änderungen an den Angaben zur Ehe ergeben haben und diese Änderung dem Leser mitgeteilt werden soll. In diesem Fall muss für die folgenden Felder der Anlage 1 zur PStV der Stand vor und nach der Berichtigung übermittelt werden: 2040, 2050, 2055, 2057.			
alt	BeurkundeteDaten.Quelleintrag	1	54
neu	BeurkundeteDaten.Quelleintrag	1	54

13.6.5 Berichtigung Eheregister an Meldebehörde

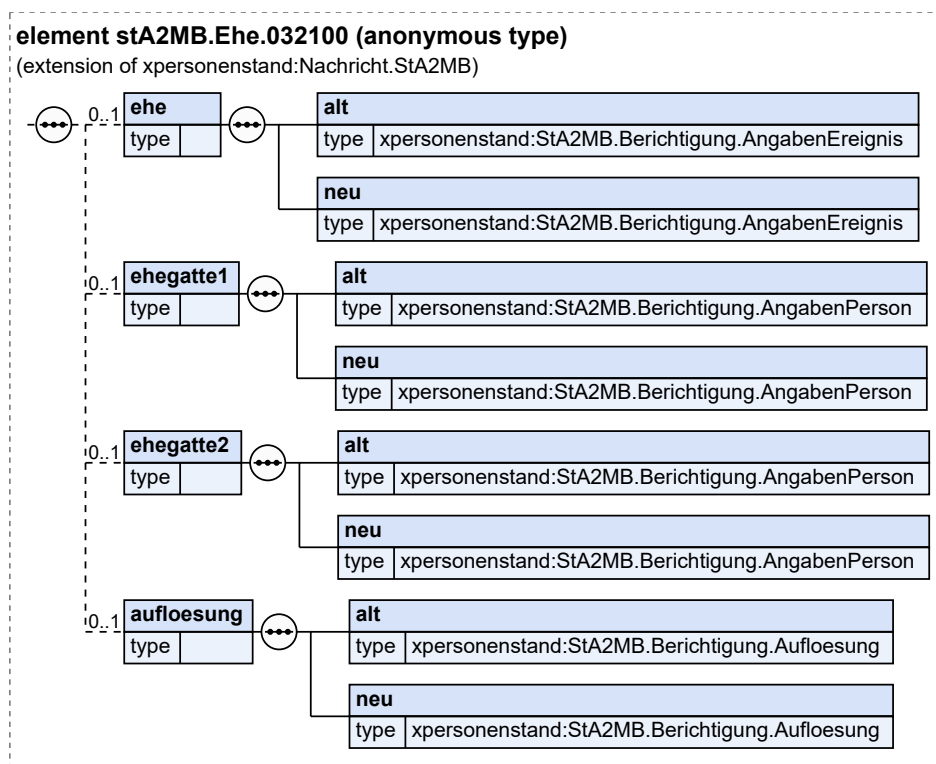
Nachricht: stA2MB.Ehe.032100

Diese Berichtigungsmitteilung ist zu versenden, wenn eine Berichtigung in einem Eheregister vorgenommen wurde und diese Berichtigung an die zuständige Meldebehörde der Ehegatten mitzuteilen ist. Sind für die Ehegatten unterschiedliche Meldebehörden zuständig, so muss die Berichtigung an beide Meldebehörden übermittelt werden.

Rechtsgrundlagen:

- § 47 Abs. 1 und 2 PStV

Abbildung 13.15. stA2MB.Ehe.032100



Diese Nachricht ist eine Erweiterung des Basistyps **Nachricht.StA2MB** (siehe [Abschnitt 7.4.3.1 auf Seite 359](#)).

Kindelemente von <code>stA2MB.Ehe.032100</code>			
Kindelement	Typ	Anz.	Seite
nachrichtenkopf	Nachrichtenkopf.G2G	1	69
ansprechpartner	datatypeC	0..1	882 *
vorgangsidentifikation	Identifikation.Ereignis	0..1	881 *
ereignis.zeitpunkt	xs:dateTime	1	
ereignis.zeichen	Identifikation.Ereignis.Zeichen	1	
identifikationPerson	StA2MB.Person.MitAnschrift	1	350 *
ehe		0..1	
Dieses Kindelement ist genau dann zu übermitteln, wenn sich im Rahmen der Berichtigung Änderungen an den Angaben zur Ehe ergeben haben und diese Änderungen dem Leser mitgeteilt werden sollen. In diesem Fall muss für die folgenden Felder der Anlage 1 zur PStV der Stand vor und nach der Berichtigung übermittelt werden: 2040, 2050, 2055, 2057.			
alt	StA2MB.Berichtigung.AngabenEreignis	1	495
neu	StA2MB.Berichtigung.AngabenEreignis	1	495
ehegatte1		0..1	
Dieses Kindelement ist genau dann zu übermitteln, wenn sich im Rahmen der Berichtigung Änderungen an den Angaben zum ersten Ehegatten ergeben haben und diese Änderungen dem Leser mitgeteilt werden sollen. In diesem Fall muss für die folgenden Felder der Anlage 1 zur PStV der Stand vor und nach der Berichtigung übermittelt werden: 2111, 2112, 2113, 2114, 2115, 2116, 2120.			
alt	StA2MB.Berichtigung.AngabenPerson	1	496
neu	StA2MB.Berichtigung.AngabenPerson	1	496
ehegatte2		0..1	
Dieses Kindelement ist genau dann zu übermitteln, wenn sich im Rahmen der Berichtigung Änderungen an den Angaben zum zweiten Ehegatten ergeben haben und diese Änderungen dem Leser mitgeteilt werden sollen. In diesem Fall muss für die folgenden Felder der Anlage 1 zur PStV der Stand vor und nach der Berichtigung übermittelt werden: 2211, 2212, 2213, 2214, 2215, 2216, 2220.			
alt	StA2MB.Berichtigung.AngabenPerson	1	496
neu	StA2MB.Berichtigung.AngabenPerson	1	496
aufloesung		0..1	
Dieses Kindelement ist genau dann zu übermitteln, wenn sich im Rahmen der Berichtigung Änderungen an den Angaben zur Auflösung der Ehe ergeben haben und diese Änderungen dem Leser mitgeteilt werden sollen. In diesem Fall muss für die folgenden Felder der Anlage 1 zur PStV der Stand vor und nach der Berichtigung übermittelt werden: 2390, 2391.			
alt	StA2MB.Berichtigung.Aufloesung	1	496
neu	StA2MB.Berichtigung.Aufloesung	1	496

13.7 Mitteilungen zur Berichtigung aus dem Lebenspartnerschaftsregister

Der Prozess beginnt wie in [Abbildung 13.1 auf Seite 487](#) dargestellt, nachdem eine Berichtigung in einem Eintrag des Lebenspartnerschaftsregisters vorgenommen wurde. Gemäß § 47 PStV wird die Berichtigung eines Registereintrags an Standesämter oder andere Behörden, deren Registerinhalte von

der Berichtigung betroffen sind, mitgeteilt. Eine Berichtigungsmitteilung aus dem Lebenspartnerschaftsregister kann nur mit den hier beschriebenen Nachrichten erfolgen, wenn die mitzuteilenden Angaben vollständig mit der entsprechenden Nachricht übermittelt werden können. Wenn (zusätzlich oder ausschließlich) Angaben mitzuteilen sind, die nicht in der Nachricht vorgesehen sind, so muss die Berichtigung vollständig konventionell mitgeteilt werden. Tabelle [Tabelle 13.3, „Elektronisch mitteilbare Berichtigungen im Lebenspartnerschaftsregister“](#) zeigt die elektronisch mitteilbaren berichtigten Angaben.

Tabelle 13.3. Elektronisch mitteilbare Berichtigungen im Lebenspartnerschaftsregister

Nr. in der PStV Anlage 1	StA2StA	StA2MB
Angaben zur Lebenspartnerschaft		
3040 - Tag der Begründung	X	X
3050 - Ort der Begründung	X	X
3055 - Nähere Kennzeichnung des Ortes	X	X
3057 - Staat der Begründung	X	X
Angaben zum 1. Lebenspartner		
3111 - Familienname (nach Begründung)	X	X
3112 - Ausländische Namensart	X	X
3113 - Geburtsname (nach Begründung)	X	X
3114 - Ausländische Namensart	X	X
3115 - Vornamen (nach Begründung)	X	X
3116 - Ausländische Namensart	X	X
3120 - Geschlecht		X
Angaben zum 2. Lebenspartner		
3211 - Familienname (nach Begründung)	X	X
3212 - Ausländische Namensart	X	X
3213 - Geburtsname (nach Begründung)	X	X
3214 - Ausländische Namensart	X	X
3215 - Vornamen (nach Begründung)	X	X
3216 - Ausländische Namensart	X	X
3220 - Geschlecht		X
Angaben zur Auflösung der Lebenspartnerschaft		
2390 - Art der Auflösung		X
2391 - Datum der Auflösung		X

13.7.1 Berichtigung Lebenspartnerschaftsregister an Geburtenregister

Nachricht: **stA2StA.LP.013101**

Diese Berichtigungsmitteilung ist zu versenden, wenn eine Berichtigung in einem Lebenspartnerschaftsregister vorgenommen wurde und diese Berichtigung an ein Geburtenregister mitzuteilen ist.

Rechtsgrundlagen:

- § 47 Abs. 1 und 2 PStV

Diese Nachricht ist eine Erweiterung des Basistyps `stA2StA.Template.BerichtigungLP` (siehe [Abschnitt 13.4.3 auf Seite 492](#)).

Kindelemente von <code>stA2StA.LP.013101</code>			
Kindelement	Typ	Anz.	Seite
nachrichtenkopf	Nachrichtenkopf.G2G	1	69
ansprechpartner	datatypeC	0..1	882 *
vorgangsidentifikation	Identifikation.Ereignis	0..1	881 *
ereignis.zeitpunkt	xs:dateTime	1	
ereignis.zeichen	Identifikation.Ereignis.Zeichen	1	
registereintrag	Identifikation.Zieleintrag	1	51 *
familienbuch	Identifikation.Familienbuch	0..1	53 *
berichtigterRegistereintrag	Quelleintrag	1	49 *
Dieses Kindelement identifiziert den Registereintrag, der vom Autor der Berichtigungsmitteilung berichtigt wurde.			
lebenspartnerschaft		0..1	
Dieses Kindelement ist genau dann zu übermitteln, wenn sich im Rahmen der Berichtigung Änderungen an den Angaben zur Lebenspartnerschaft ergeben haben und diese Änderung dem Leser mitgeteilt werden soll. In diesem Fall muss für die folgenden Felder der Anlage 1 zur PStV der Stand vor und nach der Berichtigung übermittelt werden: 3040, 3050, 3055 - 3057.			
alt	BeurkundeteDaten.Quelleintrag	1	54
neu	BeurkundeteDaten.Quelleintrag	1	54
lebenspartner1		0..1	
Dieses Kindelement ist genau dann zu übermitteln, wenn sich im Rahmen der Berichtigung Änderungen an den Angaben zum ersten Lebenspartner ergeben haben und diese Änderung dem Leser mitgeteilt werden soll. In diesem Fall muss für die folgenden Felder der Anlage 1 zur PStV der Stand vor und nach der Berichtigung übermittelt werden: 3111 - 3116.			
alt	PersonName.Veraenderung	1	34
neu	PersonName.Veraenderung	1	34
lebenspartner2		0..1	
Dieses Kindelement ist genau dann zu übermitteln, wenn sich im Rahmen der Berichtigung Änderungen an den Angaben zum zweiten Lebenspartner ergeben haben und diese Änderung dem Leser mitgeteilt werden soll. In diesem Fall muss für die folgenden Felder der Anlage 1 zur PStV der Stand vor und nach der Berichtigung übermittelt werden: 3211 - 3216.			
alt	PersonName.Veraenderung	1	34
neu	PersonName.Veraenderung	1	34

13.7.2 Berichtigung Lebenspartnerschaftsregister an Eheregister

Nachricht: `stA2StA.LP.013102`

Diese Berichtigungsmitteilung ist zu versenden, wenn eine Berichtigung in einem Lebenspartnerschaftsregister vorgenommen wurde und diese Berichtigung an ein Eheregister mitzuteilen ist.

Rechtsgrundlagen:

- § 47 Abs. 1 und 2 PStV

Diese Nachricht ist eine Erweiterung des Basistyps `stA2StA.Template.BerichtigungLP` (siehe [Abschnitt 13.4.3 auf Seite 492](#)).

Kindelemente von <code>stA2StA.LP.013102</code>			
Kindelement	Typ	Anz.	Seite
nachrichtenkopf	Nachrichtenkopf.G2G	1	69
ansprechpartner	datatypeC	0..1	882 *
vorgangsidentifikation	Identifikation.Ereignis	0..1	881 *
ereignis.zeitpunkt	xs:dateTime	1	
ereignis.zeichen	Identifikation.Ereignis.Zeichen	1	
registereintrag	Identifikation.Zieleintrag	1	51 *
familienbuch	Identifikation.Familienbuch	0..1	53 *
berichtigterRegistereintrag	Quelleintrag	1	49 *
Dieses Kindelement identifiziert den Registereintrag, der vom Autor der Berichtigungsmitteilung berichtigt wurde.			
lebenspartnerschaft		0..1	
Dieses Kindelement ist genau dann zu übermitteln, wenn sich im Rahmen der Berichtigung Änderungen an den Angaben zur Lebenspartnerschaft ergeben haben und diese Änderung dem Leser mitgeteilt werden soll. In diesem Fall muss für die folgenden Felder der Anlage 1 zur PStV der Stand vor und nach der Berichtigung übermittelt werden: 3040, 3050, 3055 - 3057.			
alt	BeurkundeteDaten.Quelleintrag	1	54
neu	BeurkundeteDaten.Quelleintrag	1	54
lebenspartner1		0..1	
Dieses Kindelement ist genau dann zu übermitteln, wenn sich im Rahmen der Berichtigung Änderungen an den Angaben zum ersten Lebenspartner ergeben haben und diese Änderung dem Leser mitgeteilt werden soll. In diesem Fall muss für die folgenden Felder der Anlage 1 zur PStV der Stand vor und nach der Berichtigung übermittelt werden: 3111 - 3116.			
alt	PersonName.Veraenderung	1	34
neu	PersonName.Veraenderung	1	34
lebenspartner2		0..1	
Dieses Kindelement ist genau dann zu übermitteln, wenn sich im Rahmen der Berichtigung Änderungen an den Angaben zum zweiten Lebenspartner ergeben haben und diese Änderung dem Leser mitgeteilt werden soll. In diesem Fall muss für die folgenden Felder der Anlage 1 zur PStV der Stand vor und nach der Berichtigung übermittelt werden: 3211 - 3216.			
alt	PersonName.Veraenderung	1	34
neu	PersonName.Veraenderung	1	34

13.7.3 Berichtigung Lebenspartnerschaftsregister an Lebenspartnerschaftsregister

Nachricht: `stA2StA.LP.013103`

Diese Berichtigungsmitteilung ist zu versenden, wenn eine Berichtigung in einem Lebenspartnerschaftsregister vorgenommen wurde und diese Berichtigung an ein Lebenspartnerschaftsregister mitzuteilen ist.

Rechtsgrundlagen:

- § 47 Abs. 1 und 2 PStV

Diese Nachricht ist eine Erweiterung des Basistyps `stA2StA.Template.BerichtigungLP` (siehe [Abschnitt 13.4.3 auf Seite 492](#)).

Kindelemente von <code>stA2StA.LP.013103</code>			
Kindelement	Typ	Anz.	Seite
nachrichtenkopf	<code>Nachrichtenkopf.G2G</code>	1	69
ansprechpartner	<code>datatypeC</code>	0..1	882 *
vorgangsidentifikation	<code>Identifikation.Ereignis</code>	0..1	881 *
ereignis.zeitpunkt	<code>xs:dateTime</code>	1	
ereignis.zeichen	<code>Identifikation.Ereignis.Zeichen</code>	1	
registereintrag	<code>Identifikation.Zieleintrag</code>	1	51 *
familienbuch	<code>Identifikation.Familienbuch</code>	0..1	53 *
berichtigterRegistereintrag	<code>Quelleintrag</code>	1	49 *
Dieses Kindelement identifiziert den Registereintrag, der vom Autor der Berichtigungsmitteilung berichtigt wurde.			
lebenspartnerschaft		0..1	
Dieses Kindelement ist genau dann zu übermitteln, wenn sich im Rahmen der Berichtigung Änderungen an den Angaben zur Lebenspartnerschaft ergeben haben und diese Änderung dem Leser mitgeteilt werden soll. In diesem Fall muss für die folgenden Felder der Anlage 1 zur PStV der Stand vor und nach der Berichtigung übermittelt werden: 3040, 3050, 3055 - 3057.			
alt	<code>BeurkundeteDaten.Quelleintrag</code>	1	54
neu	<code>BeurkundeteDaten.Quelleintrag</code>	1	54
lebenspartner1		0..1	
Dieses Kindelement ist genau dann zu übermitteln, wenn sich im Rahmen der Berichtigung Änderungen an den Angaben zum ersten Lebenspartner ergeben haben und diese Änderung dem Leser mitgeteilt werden soll. In diesem Fall muss für die folgenden Felder der Anlage 1 zur PStV der Stand vor und nach der Berichtigung übermittelt werden: 3111 - 3116.			
alt	<code>PersonName.Veraenderung</code>	1	34
neu	<code>PersonName.Veraenderung</code>	1	34
lebenspartner2		0..1	
Dieses Kindelement ist genau dann zu übermitteln, wenn sich im Rahmen der Berichtigung Änderungen an den Angaben zum zweiten Lebenspartner ergeben haben und diese Änderung dem Leser mitgeteilt werden soll. In diesem Fall muss für die folgenden Felder der Anlage 1 zur PStV der Stand vor und nach der Berichtigung übermittelt werden: 3211 - 3216.			
alt	<code>PersonName.Veraenderung</code>	1	34
neu	<code>PersonName.Veraenderung</code>	1	34

13.7.4 Berichtigung Lebenspartnerschaftsregister an Meldebehörde

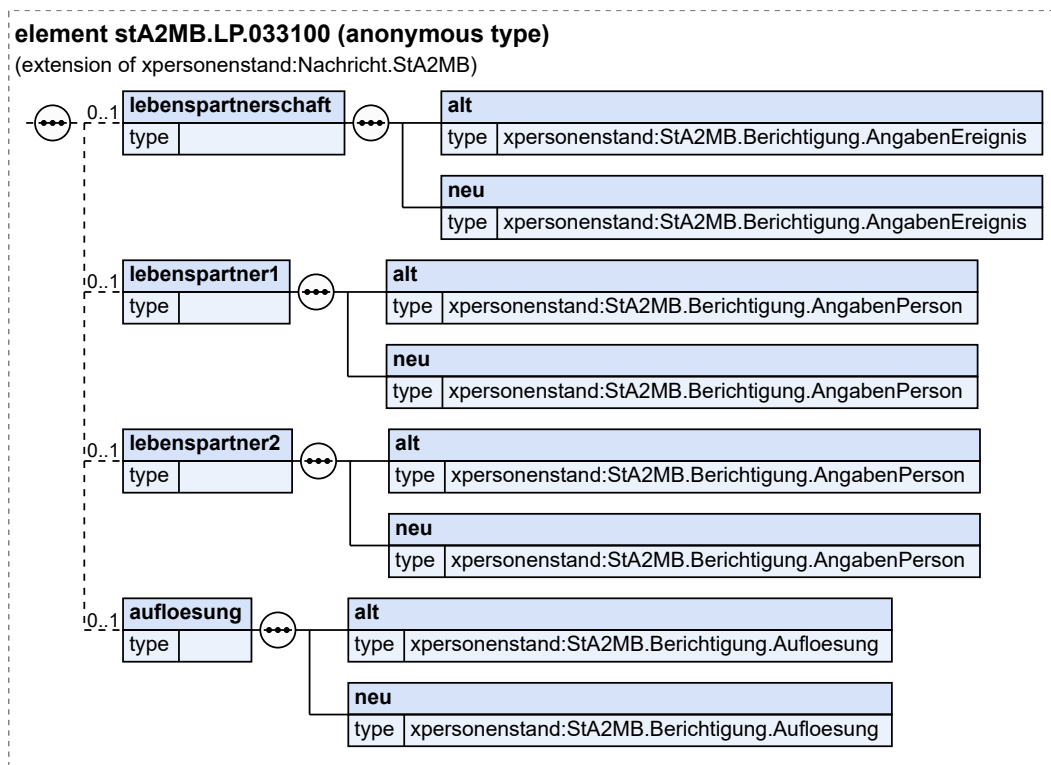
Nachricht: `stA2MB.LP.033100`

Diese Berichtigungsmitteilung ist zu versenden, wenn eine Berichtigung in einem Lebenspartnerschaftsregister vorgenommen wurde und diese Berichtigung an die zuständige Meldebehörde der Lebenspartner mitzuteilen ist. Sind für die Lebenspartner unterschiedliche Meldebehörden zuständig, so muss die Berichtigung an beide Meldebehörden übermittelt werden.

Rechtsgrundlagen:

- § 47 Abs. 1 und 2 PStV

Abbildung 13.16. stA2MB.LP.033100



Diese Nachricht ist eine Erweiterung des Basistyps **Nachricht.StA2MB** (siehe [Abschnitt 7.4.3.1 auf Seite 359](#)).

Kindelemente von stA2MB.LP.033100			
Kindelement	Typ	Anz.	Seite
nachrichtenkopf	Nachrichtenkopf.G2G	1	69
ansprechpartner	datatypeC	0..1	882 *
vorgangsidentifikation	Identifikation.Ereignis	0..1	881 *
ereignis.zeitpunkt	xs:dateTime	1	
ereignis.zeichen	Identifikation.Ereignis.Zeichen	1	
identifikationPerson	StA2MB.Person.MitAnschrift	1	350 *
lebenspartnerschaft		0..1	
Dieses Kindelement ist genau dann zu übermitteln, wenn sich im Rahmen der Berichtigung Änderungen an den Angaben zur Lebenspartnerschaft ergeben haben und diese Änderungen dem Leser mitgeteilt werden sollen. In diesem Fall muss für die folgenden Felder der Anlage 1 zur PStV der Stand vor und nach der Berichtigung übermittelt werden: 3040, 3050, 3055, 3057.			
alt	StA2MB.Berichtigung.AngabenEreignis	1	495
neu	StA2MB.Berichtigung.AngabenEreignis	1	495

Kindelemente von StA2MB.LP.033100			
Kindelement	Typ	Anz.	Seite
lebenspartner1		0..1	
Dieses Kindelement ist genau dann zu übermitteln, wenn sich im Rahmen der Berichtigung Änderungen an den Angaben zum Lebenspartner1 ergeben haben und diese Änderungen dem Leser mitgeteilt werden sollen. In diesem Fall muss für die folgenden Felder der Anlage 1 zur PStV der Stand vor und nach der Berichtigung übermittelt werden: 3111, 3112, 3113, 3114, 3115, 3116, 3120.			
alt	StA2MB.Berichtigung.AngabenPerson	1	496
neu	StA2MB.Berichtigung.AngabenPerson	1	496
lebenspartner2		0..1	
Dieses Kindelement ist genau dann zu übermitteln, wenn sich im Rahmen der Berichtigung Änderungen an den Angaben zum Lebenspartner2 ergeben haben und diese Änderungen dem Leser mitgeteilt werden sollen. In diesem Fall muss für die folgenden Felder der Anlage 1 zur PStV der Stand vor und nach der Berichtigung übermittelt werden: 3211, 3212, 3213, 3214, 3215, 3216, 3220.			
alt	StA2MB.Berichtigung.AngabenPerson	1	496
neu	StA2MB.Berichtigung.AngabenPerson	1	496
aufloesung		0..1	
Dieses Kindelement ist genau dann zu übermitteln, wenn sich im Rahmen der Berichtigung Änderungen an den Angaben zur Auflösung der Lebenspartnerschaft ergeben haben und diese Änderungen dem Leser mitgeteilt werden sollen. In diesem Fall muss für die folgenden Felder der Anlage 1 zur PStV der Stand vor und nach der Berichtigung übermittelt werden: 3390, 3391.			
alt	StA2MB.Berichtigung.Aufloesung	1	496
neu	StA2MB.Berichtigung.Aufloesung	1	496

13.8 Mitteilungen zur Berichtigung aus dem Sterberegister und registerübergreifende Berichtigungen eines Sterbefalls

Der Prozess beginnt wie in [Abbildung 13.1 auf Seite 487](#) dargestellt, nachdem eine Berichtigung in einem Eintrag des Sterberegisters vorgenommen wurde. Gemäß § 47 PStV wird die Berichtigung eines Registereintrags an Standesämter oder andere Behörden, deren Registerinhalte von der Berichtigung betroffen sind, mitgeteilt. Eine Berichtigungsmitteilung aus dem Sterberegister kann nur mit den hier beschriebenen Nachrichten erfolgen, wenn die mitzuteilenden Angaben vollständig mit der entsprechenden Nachricht übermittelt werden können. Wenn (zusätzlich oder ausschließlich) Angaben mitzuteilen sind, die nicht in der Nachricht vorgesehen sind, so muss die Berichtigung vollständig konventionell mitgeteilt werden. Tabelle [Tabelle 13.4, „Elektronisch mitteilbare Berichtigungen im Sterberegister“](#) zeigt die elektronisch mitteilbaren berichtigten Angaben.

Tabelle 13.4. Elektronisch mitteilbare Berichtigungen im Sterberegister

Nr. in der PStV Anlage 1	StA2StA	StA2StA1B	StA2MB	StA2ZTR	
Angaben zum Sterbefall					
4140 - Todestag	X	X	X	X	
4142 - Sterbezeitraum (Datumsangaben)	X			X	
4150 - Sterbeort	X	X	X	X	
4157 - Sterbeort, Staat	X	X	X	X	

Nr. in der PStV Anlage 1	StA2StA	StA2StA1B	StA2MB	StA2ZTR	
Angaben zum Verstorbenen					
4201 - Familienname		X		X	
4202 - Ausländische Namensart		X		X	
4203 - Geburtsname		X		X	
4204 - Ausländische Namensart		X		X	
4205 - Vornamen		X		X	
4206 - Ausländische Namensart		X		X	
4220 - Geschlecht				X	
4240 - Tag der Geburt		X		X	
4250 - Ort der Geburt				X	
4255 - Nähere Kennzeichnung des Ortes				X	
4257 - Staat der Geburt				X	
4270 - Registerbehörde				X	
4271 - Behördenname				X	
4275 - Registernummer				X	
4290-4297 - Anschrift				X	
Angaben zum Ehegatten oder Lebenspartner des Verstorbenen					
4300 - Familienstand				X	
4301 - Familienname des Ehegatten oder Lebenspartners				X	
4302 - Ausländische Namensart				X	
4303 - Geburtsname des Ehegatten oder Lebenspartners				X	
4304 - Ausländische Namensart				X	
4305 - Vornamen des Ehegatten oder Lebenspartners				X	
4306 - Ausländische Namensart				X	

13.8.1 Berichtigung Sterberegister an Geburtenregister

Nachricht: **stA2StA.Sterbefall1.014101**

Diese Berichtigungsmitteilung ist zu versenden, wenn eine Berichtigung in einem Sterberegister vorgenommen wurde und diese Berichtigung an ein Geburtenregister mitzuteilen ist.

Rechtsgrundlagen:

- § 47 Abs. 1 und 2 PStV

Diese Nachricht ist eine Erweiterung des Basistyps `stA2StA.Template.BerichtigungSterbefall` (siehe [Abschnitt 13.4.4 auf Seite 494](#)).

Kindelemente von <code>stA2StA.Sterbefall.014101</code>			
Kindelement	Typ	Anz.	Seite
nachrichtenkopf	Nachrichtenkopf.G2G	1	69
ansprechpartner	datatypeC	0..1	882 *
vorgangsidentifikation	Identifikation.Ereignis	0..1	881 *
ereignis.zeitpunkt	xs:dateTime	1	
ereignis.zeichen	Identifikation.Ereignis.Zeichen	1	
registereintrag	Identifikation.Zieleintrag	1	51 *
familienbuch	Identifikation.Familienbuch	0..1	53 *
berichtigterRegistereintrag	Quelleintrag	1	49 *
Dieses Kindelement identifiziert den Registereintrag, der vom Autor der Berichtigungsmitteilung berichtigt wurde.			
sterbefall		1	
Dieses Kindelement ist genau dann zu übermitteln, wenn sich im Rahmen der Berichtigung Änderungen an den Angaben zum Sterbefall ergeben haben und diese Änderung dem Leser mitgeteilt werden soll. In diesem Fall muss für die folgenden Felder der Anlage 1 zur PStV der Stand vor und nach der Berichtigung übermittelt werden: 4140, 4142, 4150, 4155, 4157.			
alt	BeurkundeteDaten.Zeitraum. Quelleintrag	1	56
neu	BeurkundeteDaten.Zeitraum. Quelleintrag	1	56

13.8.2 Berichtigung Sterberegister an Eheregister

Nachricht: `stA2StA.Sterbefall.014102`

Diese Berichtigungsmitteilung ist zu versenden, wenn eine Berichtigung in einem Sterberegister vorgenommen wurde und diese Berichtigung an ein Eheregister mitzuteilen ist.

Rechtsgrundlagen:

- § 47 Abs. 1 und 2 PStV

Diese Nachricht ist eine Erweiterung des Basistyps `stA2StA.Template.BerichtigungSterbefall` (siehe [Abschnitt 13.4.4 auf Seite 494](#)).

Kindelemente von <code>stA2StA.Sterbefall.014102</code>			
Kindelement	Typ	Anz.	Seite
nachrichtenkopf	Nachrichtenkopf.G2G	1	69
ansprechpartner	datatypeC	0..1	882 *
vorgangsidentifikation	Identifikation.Ereignis	0..1	881 *
ereignis.zeitpunkt	xs:dateTime	1	
ereignis.zeichen	Identifikation.Ereignis.Zeichen	1	
registereintrag	Identifikation.Zieleintrag	1	51 *

Kindelemente von <code>stA2StA.Sterbefall.014102</code>			
Kindelement	Typ	Anz.	Seite
familienbuch	<code>Identifikation.Familienbuch</code>	0..1	53 *
berichtigterRegistereintrag	<code>Quelleintrag</code>	1	49 *
Dieses Kindelement identifiziert den Registereintrag, der vom Autor der Berichtigungsmitteilung berichtigt wurde.			
sterbefall		1	
Dieses Kindelement ist genau dann zu übermitteln, wenn sich im Rahmen der Berichtigung Änderungen an den Angaben zum Sterbefall ergeben haben und diese Änderung dem Leser mitgeteilt werden soll. In diesem Fall muss für die folgenden Felder der Anlage 1 zur PStV der Stand vor und nach der Berichtigung übermittelt werden: 4140, 4142, 4150, 4155, 4157.			
alt	<code>BeurkundeteDaten.Zeitraum. Quelleintrag</code>	1	56
neu	<code>BeurkundeteDaten.Zeitraum. Quelleintrag</code>	1	56

13.8.3 Berichtigung Sterberegister an Lebenspartnerschaftsregister

Nachricht: `stA2StA.Sterbefall.014103`

Diese Berichtigungsmitteilung ist zu versenden, wenn eine Berichtigung in einem Sterberegister vorgenommen wurde und diese Berichtigung an ein anderes Lebenspartnerschaftsregister mitzuteilen ist.

Rechtsgrundlagen:

- § 47 Abs. 1 und 2 PStV

Diese Nachricht ist eine Erweiterung des Basistyps `stA2StA.Template.BerichtigungSterbefall` (siehe [Abschnitt 13.4.4 auf Seite 494](#)).

Kindelemente von <code>stA2StA.Sterbefall.014103</code>			
Kindelement	Typ	Anz.	Seite
nachrichtenkopf	<code>Nachrichtenkopf.G2G</code>	1	69
ansprechpartner	<code>datatypeC</code>	0..1	882 *
vorgangsidentifikation	<code>Identifikation.Ereignis</code>	0..1	881 *
ereignis.zeitpunkt	<code>xs:dateTime</code>	1	
ereignis.zeichen	<code>Identifikation.Ereignis.Zeichen</code>	1	
registereintrag	<code>Identifikation.Zieleintrag</code>	1	51 *
familienbuch	<code>Identifikation.Familienbuch</code>	0..1	53 *
berichtigterRegistereintrag	<code>Quelleintrag</code>	1	49 *
Dieses Kindelement identifiziert den Registereintrag, der vom Autor der Berichtigungsmitteilung berichtigt wurde.			
sterbefall		1	
Dieses Kindelement ist genau dann zu übermitteln, wenn sich im Rahmen der Berichtigung Änderungen an den Angaben zum Sterbefall ergeben haben und diese Änderung dem Leser mitgeteilt werden soll. In diesem Fall muss für die folgenden Felder der Anlage 1 zur PStV der Stand vor und nach der Berichtigung übermittelt werden: 4140, 4142, 4150, 4155, 4157.			
alt	<code>BeurkundeteDaten.Zeitraum. Quelleintrag</code>	1	56

Kindelemente von stA2StA.Sterbefall.014103			
Kindelement	Typ	Anz.	Seite
neu	BeurkundeteDaten.Zeitraum. Quelleintrag	1	56

13.8.4 Berichtigung Sterberegister an Standesamt I in Berlin

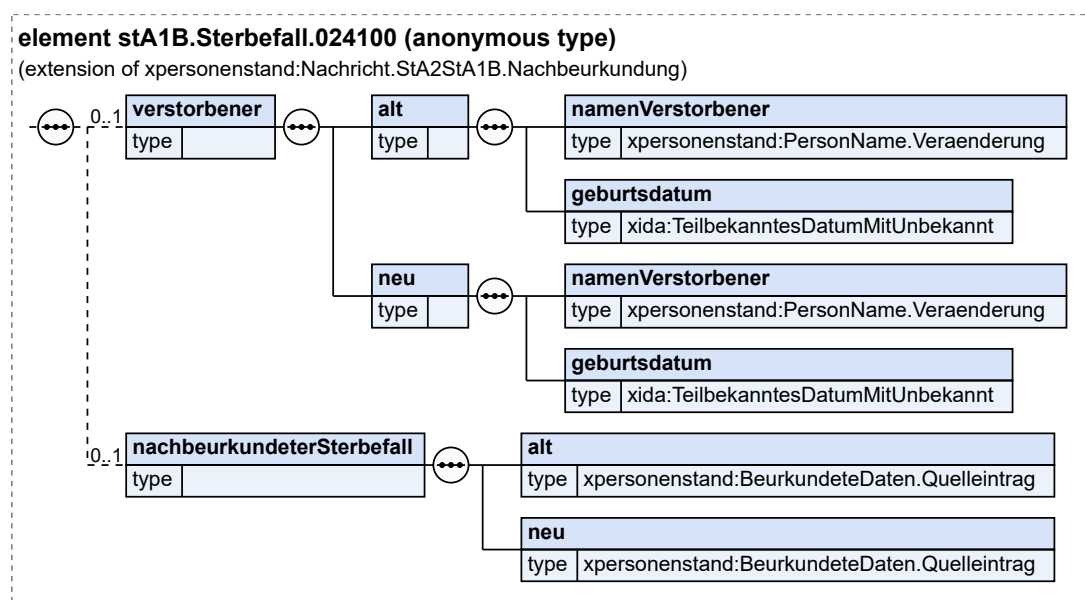
Nachricht: **stA1B.Sterbefall.024100**

Diese Berichtigungsmitteilung ist zu versenden, wenn eine Berichtigung in einem Sterberegister vorgenommen wurde und diese Berichtigung dem Standesamt I in Berlin mitzuteilen ist.

Rechtsgrundlagen:

- § 47 Abs. 1 und 2 PStV

Abbildung 13.17. stA1B.Sterbefall.024100



Diese Nachricht ist eine Erweiterung des Basistyps **Nachricht.StA2StA1B.Nachbeurkundung** (siehe [Abschnitt 6.4.1 auf Seite 326](#)).

Kindelemente von stA1B.Sterbefall.024100			
Kindelement	Typ	Anz.	Seite
nachrichtenkopf	Nachrichtenkopf.G2G	1	69
ansprechpartner	datatypeC	0..1	882 *
vorgangsidentifikation	Identifikation.Ereignis	0..1	881 *
ereignis.zeitpunkt	xs:dateTime	1	
ereignis.zeichen	Identifikation.Ereignis.Zeichen	1	
verzeichniseintragsidentifikation	Quelleintrag	0..1	49 *

Kindelemente von stA1B.Sterbefall.024100			
Kindelement	Typ	Anz.	Seite
verstorbenen		0..1	
Dieses Kindelement ist genau dann zu übermitteln, wenn sich im Rahmen der Berichtigung Änderungen an den Angaben zum Verstorbenen ergeben haben und diese Änderung dem Leser mitgeteilt werden soll. In diesem Fall muss für die folgenden Felder der Anlage 1 zur PStV der Stand vor und nach der Berichtigung übermittelt werden: 4201 - 4206, sowie 4240.			
alt		1	
namenVerstorbenen	PersonName.Veraenderung	1	34 *
Hier werden Angaben zu Namen übermittelt.			
geburtsdatum	TeilbekanntesDatumMitUnbekannt	1	881 *
Hier werden Angaben zum Geburtsdatum übermittelt.			
neu		1	
namenVerstorbenen	PersonName.Veraenderung	1	34 *
Hier werden Angaben zu Namen übermittelt.			
geburtsdatum	TeilbekanntesDatumMitUnbekannt	1	881 *
Hier werden Angaben zum Geburtsdatum übermittelt.			
nachbeurkundeterSterbefall		0..1	
Dieses Kindelement ist genau dann zu übermitteln, wenn sich im Rahmen der Berichtigung Änderungen an den Angaben zum Sterbefall ergeben haben und diese Änderung dem Leser mitgeteilt werden soll. In diesem Fall muss für die folgenden Felder der Anlage 1 zur PStV der Stand vor und nach der Berichtigung übermittelt werden: 4140, 4150, 4155, 4157.			
alt	BeurkundeteDaten.Quelleintrag	1	54
neu	BeurkundeteDaten.Quelleintrag	1	54

13.8.5 Berichtigung Sterbefall an Meldebehörde

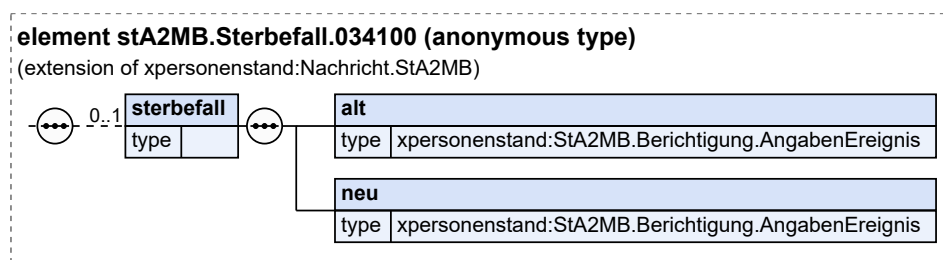
Nachricht: **stA2MB.Sterbefall.034100**

Diese Berichtigungsmitteilung ist zu versenden, wenn eine Berichtigung in einem Sterberegister vorgenommen wurde und diese Berichtigung an die letzte zuständige Meldebehörde des Verstorbenen mitzuteilen ist.

Rechtsgrundlagen:

- § 47 Abs. 1 und 2 PStV

Abbildung 13.18. stA2MB.Sterbefall.034100



Diese Nachricht ist eine Erweiterung des Basistyps **Nachricht.StA2MB** (siehe [Abschnitt 7.4.3.1 auf Seite 359](#)).

Kindelemente von stA2MB.Sterbefall.034100			
Kindelement	Typ	Anz.	Seite
nachrichtenkopf	Nachrichtenkopf.G2G	1	69
ansprechpartner	datatypeC	0..1	882 *
vorgangsidentifikation	Identifikation.Ereignis	0..1	881 *
ereignis.zeitpunkt	xs:dateTime	1	
ereignis.zeichen	Identifikation.Ereignis.Zeichen	1	
identifikationPerson	StA2MB.Person.MitAnschrift	1	350 *
sterbefall		0..1	
Dieses Kindelement ist genau dann zu übermitteln, wenn sich im Rahmen der Berichtigung Änderungen an den Angaben zum Sterbefall ergeben haben und diese Änderungen dem Leser mitgeteilt werden sollen. In diesem Fall muss für die folgenden Felder der Anlage 1 zur PStV der Stand vor und nach der Berichtigung übermittelt werden: 4140, 4150, 4155, 4157.			
alt	StA2MB.Berichtigung.AngabenEreignis	1	495
neu	StA2MB.Berichtigung.AngabenEreignis	1	495

13.8.6 Mitteilungen zur Berichtigung aus dem Sterberegister an das Zentrale Testamentsregister

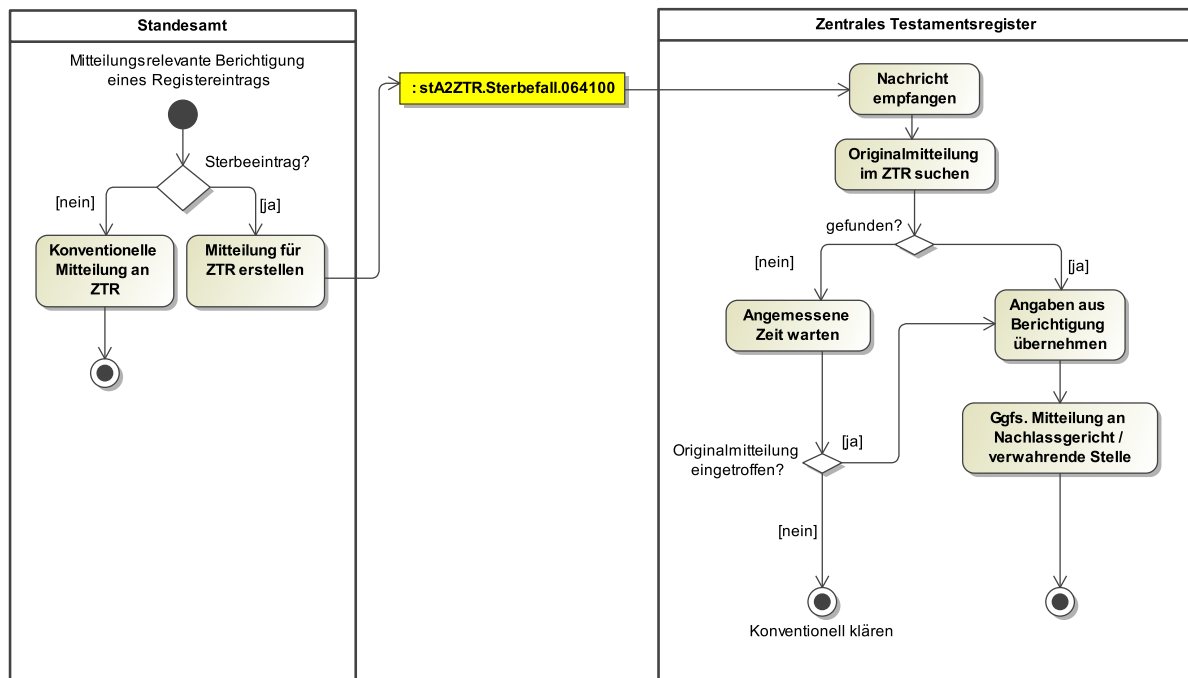
Hat das Standesamt eine Angabe in einem Sterbeeintrag¹ berichtigt und kann diese Angabe dem ZTR in der Mitteilung über einen Sterbefall an das Zentrale Testamentsregister ([Nachricht 065010](#)) übermittelt werden, sendet das Standesamt gemäß § 47 PStV dem ZTR eine entsprechende Berichtigungsmitteilung ([Nachricht 064100](#)). Im ZTR wird anhand der Angaben zum Sterbeeintrag die Berichtigungsmitteilung der vorangegangenen Originalmitteilung zugeordnet. Das ZTR übernimmt dann die berichtigten Angaben und informiert ggf. das Nachlassgericht und die Verwahrstelle über die Berichtigung.

Die Zuordnung einer Berichtigung zum Original erfolgt anhand der eindeutigen Kombination aus Sterberegisternummer und Sterbestandesamt. Das Sterbestandesamt wird dazu immer mittels Behördenschlüssel (aus der Codeliste Standesamtsnummer) identifiziert. Sollte das ZTR eine Berichtigungsmitteilung keiner Originalmitteilung zuordnen können, und trifft die Originalnachricht auch nach einer angemessenen Wartezeit nicht ein, so erfolgt eine konventionelle Klärung mit dem sendenden Standesamt.

Bei Empfang einer Berichtigungsmitteilung kann durch einen Vergleich des Vorher-Bildes mit dem Registerinhalt festgestellt werden, ob sich die Berichtigung auf den aktuellen Datenbestand bezieht. Bei Abweichungen muss die Nachricht zurückgestellt werden, da eine noch nicht verarbeitete Berichtigungsmitteilung in der Verarbeitungsreihenfolge fehlt. Nach angemessener Zeit wird beim Absender auf konventionellem Wege nachgefragt, falls die fehlenden Mitteilungen nicht eingetroffen sind.

¹Berichtigungen über Eintragungen im Geburten-, Ehe- und Lebenspartnerschaftsregister werden aufgrund der geringen Fallzahlen auf konventionellem Weg an das ZTR übermittelt.

Abbildung 13.19. Datenübermittlung aufgrund von Berichtigung im Sterberegister



13.8.6.1 Berichtigung eines Sterbefalls an das Zentrale Testamentsregister

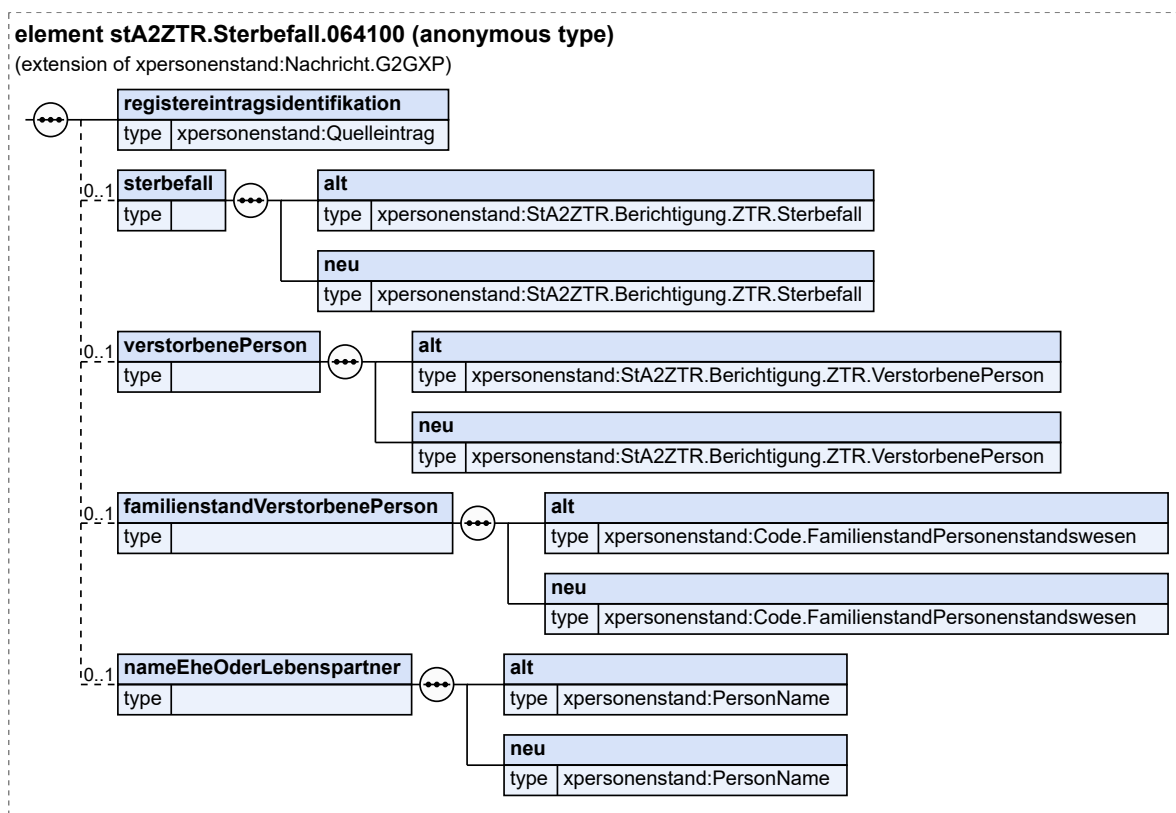
Nachricht: `stA2ZTR.Sterbefall.064100`

Diese Berichtigungsmitteilung ist zu versenden, wenn eine Berichtigung in einem Sterberegister vorgenommen wurde und diese Berichtigung an das Zentrale Testamentsregister mitzuteilen ist.

Rechtsgrundlagen:

- § 47 Abs. 1 und 2 PStV

Abbildung 13.20. stA2ZTR.Sterbefall.064100



Diese Nachricht ist eine Erweiterung des Basistyps `Nachricht.G2GXP` (siehe [Abschnitt 2.5.22 auf Seite 67](#)).

Kindelemente von stA2ZTR.Sterbefall.064100			
Kindelement	Typ	Anz.	Seite
nachrichtenkopf	Nachrichtenkopf.G2G	1	69
ansprechpartner	datatypeC	0..1	882 *
vorgangsidentifikation	Identifikation.Ereignis	0..1	881 *
ereignis.zeitpunkt	xs:dateTime	1	
ereignis.zeichen	Identifikation.Ereignis.Zeichen	1	
registereintragsidentifikation	Quelleintrag	1	49 *
Hier wird die Registereintragsidentifikation des Sterbeeintrags übermittelt, auf den sich die Berichtigung bezieht.			
sterbefall		0..1	
Dieses Kindelement ist genau dann zu übermitteln, wenn sich im Rahmen der Berichtigung Änderungen an den Angaben zum Sterbefall ergeben haben und diese Änderungen dem Leser mitgeteilt werden sollen. In diesem Fall muss für die folgenden Felder der Anlage 1 zur PStV der Stand vor und nach der Berichtigung übermittelt werden: 4140, 4142, 4150, 4155, 4157.			
alt	StA2ZTR.Berichtigung.ZTR.Sterbefall	1	498
ereignisort	Ereignisort	0..1	27 *

Kindelemente von stA2ZTR.Sterbefall.064100			
Kindelement	Typ	Anz.	Seite
Dies sind die Informationen über den beurkundeten Ort, z. B. den Geburtsort oder den Ort der Eheschließung.			
ereignisdatum	TeilbekanntesDatumMitUnbekannt	1	881 *
Dies ist das Datum des Ereignisses, das beurkundet wird, z. B. das Datum der Geburt oder der Eheschließung.			
ereignisDatumAnfang	TeilbekanntesDatumMitUnbekannt	0..1	881 *
Sofern angegeben, ist in diesem optionalen Element der Anfang des Zeitraums eingetragen in dem der Sterbefall liegt. Das Ende dieses Zeitraums wird durch das Element ereignisdatum angegeben.			
neu	StA2ZTR.Berichtigung.ZTR.Sterbefall	1	498
ereignisort	Ereignisort	0..1	27 *
Dies sind die Informationen über den beurkundeten Ort, z. B. den Geburtsort oder den Ort der Eheschließung.			
ereignisdatum	TeilbekanntesDatumMitUnbekannt	1	881 *
Dies ist das Datum des Ereignisses, das beurkundet wird, z. B. das Datum der Geburt oder der Eheschließung.			
ereignisDatumAnfang	TeilbekanntesDatumMitUnbekannt	0..1	881 *
Sofern angegeben, ist in diesem optionalen Element der Anfang des Zeitraums eingetragen in dem der Sterbefall liegt. Das Ende dieses Zeitraums wird durch das Element ereignisdatum angegeben.			
verstorbenePerson		0..1	
Dieses Kindelement ist genau dann zu übermitteln, wenn sich im Rahmen der Berichtigung Änderungen an den Angaben zum Sterbefall ergeben haben und diese Änderungen dem Leser mitgeteilt werden sollen. In diesem Fall muss für die folgenden Felder der Anlage 1 zur PStV der Stand vor und nach der Berichtigung übermittelt werden: 4201-4206, 4220, 4240, 4250, 4255, 4257, 4270, 4271, 4275, 4290-4294, 4297.			
alt	StA2ZTR.Berichtigung.ZTR.VerstorbenePerson	1	498
name	PersonName	1	33 *
Hier wird der Name der verstorbenen Person mitgeteilt.			
geschlecht	Code.Geschlecht	0..1	881 *
Sofern bekannt, werden hier Angaben zum Geschlecht des Verstorbenen übermittelt.			
geburt	BeurkundeteDaten.Registereintrag.Flexibel	1	56 *
Hier werden die Informationen zu der Geburt der verstorbenen Person mitgeteilt. Für den Ereignisort sind die Datenelemente strasse und hausnummer nicht mitzuteilen.			
letzteAnschrift	Anschrift.InlandAusland	0..1	24 *
Hier wird, sofern sie bekannt ist, die Anschrift der letzten Hauptwohnung des Verstorbenen mitgeteilt, um das zuständige Nachlassgericht zu ermitteln.			
Das ZTR sendet Berichtigungen der Wohnanschrift an das Nachlassgericht, das Empfänger der Originalnachricht war. Ergibt sich aus der neuen Wohnanschrift eine Änderung der nachlassgerichtlichen Zuständigkeit, kann sich das Nachlassgericht in diesem Fall für unzuständig erklären und den Fall an das zuständige Nachlassgericht abgeben. Die Abgabe läuft ohne Beteiligung der Standesämter und des ZTR.			
neu	StA2ZTR.Berichtigung.ZTR.VerstorbenePerson	1	498
name	PersonName	1	33 *

Kindelemente von stA2ZTR.Sterbefall1.064100			
Kindelement	Typ	Anz.	Seite
Hier wird der Name der verstorbenen Person mitgeteilt.			
geschlecht	Code.Geschlecht	0..1	881 *
Sofern bekannt, werden hier Angaben zum Geschlecht des Verstorbenen übermittelt.			
geburt	BeurkundeteDaten.Registereintrag.Flexibel	1	56 *
Hier werden die Informationen zu der Geburt der verstorbenen Person mitgeteilt. Für den Ereignisort sind die Datenelemente strasse und hausnummer nicht mitzuteilen.			
letzteAnschrift	Anschrift.InlandAusland	0..1	24 *
Hier wird, sofern sie bekannt ist, die Anschrift der letzten Hauptwohnung des Verstorbenen mitgeteilt, um das zuständige Nachlassgericht zu ermitteln.			
Das ZTR sendet Berichtigungen der Wohnanschrift an das Nachlassgericht, das Empfänger der Originalnachricht war. Ergibt sich aus der neuen Wohnanschrift eine Änderung der nachlassgerichtlichen Zuständigkeit, kann sich das Nachlassgericht in diesem Fall für unzuständig erklären und den Fall an das zuständige Nachlassgericht abgeben. Die Abgabe läuft ohne Beteiligung der Standesämter und des ZTR.			
familienstandVerstorbenePerson		0..1	
Dieses Kindelement ist genau dann zu übermitteln, wenn sich im Rahmen der Berichtigung Änderungen an den Angaben zum Familienstand der verstorbenen Person ergeben haben und diese Änderungen dem Leser mitgeteilt werden sollen. In diesem Fall muss für die folgenden Felder der Anlage 1 zur PStV der Stand vor und nach der Berichtigung übermittelt werden: 4300.			
alt	Code.FamilienstandPersonenstandswesen	1	101
neu	Code.FamilienstandPersonenstandswesen	1	101
nameEheOderLebenspartner		0..1	
Dieses Kindelement ist genau dann zu übermitteln, wenn sich im Rahmen der Berichtigung Änderungen an den Angaben zum Namen des Ehegatten oder Lebenspartners der verstorbenen Person ergeben haben und diese Änderungen dem Leser mitgeteilt werden sollen. In diesem Fall muss für die folgenden Felder der Anlage 1 zur PStV der Stand vor und nach der Berichtigung übermittelt werden: 4301-4303A.			
alt	PersonName	1	33
neu	PersonName	1	33

14 Datenübermittlung zwischen Standesämtern und Stellen außerhalb der Verwaltung

14.1 Ausgangssituation und Zielsetzung

In verschiedenen Kontexten treten Bürger und andere verwaltungsexterne Stellen mit Standesämtern in Kontakt. So bedarf es vor der Beurkundung einer Geburt oder eines Sterbefalles der Anzeige durch Privatpersonen oder Institutionen (im weiteren Sinne) wie Bestattern oder Krankenhäusern. Vor der Beurkundung eines Sterbefalles benötigt das Standesamt zusätzlich zu der Anzeige eine Todesbescheinigung durch einen Arzt. Bei der Anmeldung einer Eheschließung sind zunächst die Angaben der Beteiligten relevant. Auch bei der Urkundenanforderung sind Identifikations- und Suchdaten des Bürgers erforderlich. In diesem Kapitel werden die derzeitigen Möglichkeiten beschrieben, wie die erforderlichen Daten auf dem elektronischen Wege an das Standesamt übermittelt werden können.

14.1.1 Anzeige von Geburten und Sterbefällen

Die Geburt eines Kindes oder der Tod eines Menschen sind dem Standesamt innerhalb weniger Tage anzuzeigen (§§ 18 und 28 PStG). Zur Anzeige sind die in §§ 19 und 20 PStG beziehungsweise §§ 29 und 30 PStG Genannten verpflichtet. Hierbei erfolgt die Anzeige durch Privatpersonen, wie den sorgeberechtigten Eltern des Kindes oder den Ehepartner des Verstorbenen, mündlich. Die Anzeige durch Einrichtungen, wie Krankenhäusern, Alten- und Pflegeheimen, oder des Bestatters erfolgt schriftlich.

14.1.1.1 Voranzeigen

Die schriftliche Anzeige kann auch in elektronischer Form vorgenommen werden (§ 3a VwVfG). Nicht alle Einrichtungen bzw. Bestatter verfügen allerdings über die Voraussetzungen, rechtswirksame elektronische Dokumente zu erstellen. Insbesondere fehlt es oft an der Möglichkeit, eine qualifizierte elektronische Signatur anzubringen. Damit die von den Krankenhäusern und anderen Einrichtungen bzw. Bestattern erhobenen und in deren Fachverfahren eingegebenen Daten nicht verloren gehen, kann die Voranzeige genutzt werden, strukturierte Daten medienbruchfrei an das Standesamt weiterzuleiten. Dies ersetzt nicht die schriftliche Anzeige. Vielmehr ist weiterhin ein Ausdruck der Anzeige erforderlich, der durch eine berechnigte Person zu unterzeichnen ist. Die Voranzeige bietet für das Standesamt den Vorteil, die strukturierten Daten (nach Abgleich mit dem Ausdruck) in die Vorgangsbearbeitung zu übernehmen, die anderenfalls manuell eingegeben werden müssten.

14.1.1.2 Digitale Anzeige durch Einrichtungen und Bestatter

Die schriftliche Anzeige der Geburt eines Kindes bzw. eines Sterbefalles kann auch in voll-digitaler Form erfolgen. Sie erspart das Ausdrucken der Anzeigen durch die Einrichtungen bzw. Bestatter und reduziert

die Portokosten für den Versand an das Standesamt. Das Standesamt wiederum erhält strukturierte Daten, die ohne manuelle Eingabe in die Vorgangsbearbeitung übernommen werden können.

Die Schriftform kann gemäß § 3a Abs. 2 VwVfG dabei durch eine qualifizierte elektronische Signatur oder durch die Nutzung eines Eingabeverfahrens mit Identifizierung mittels eID ersetzt werden. Damit tritt die digitale Anzeige als weitere Option neben die weiterhin bestehende schriftliche Anzeige.

14.1.1.3 Ergänzende Angaben der Eltern

Die Anzeige der Einrichtung der Geburt eines Kindes kann nicht immer alle für die Beurkundung der Geburt notwendigen Daten enthalten. Die Eltern müssen ergänzende Angaben für die Beurkundung, für das Auffinden von Registereinträgen sowie für die Erfüllung von Mitteilungspflichten beibringen. Da die von den Eltern zu erbringenden Angaben keiner Formvorschrift unterliegen, können sie dem Standesamt auch elektronisch übermittelt werden.

14.1.1.4 Voll-digitale Anzeige der Geburt

Daraus ergibt sich die Möglichkeit einer voll-digitalen Anzeige der Geburt, wenn folgende Voraussetzungen gegeben sind:

- Die Geburt fand in einer Einrichtung statt, welche die technischen Voraussetzungen zur digitalen Anzeige der Geburt erfüllt (siehe [Abschnitt 14.1.1.2, „Digitale Anzeige durch Einrichtungen und Bestatter“](#)).
- Die Eltern sind deutsch, verheiratet und verfügen auch über die technischen Voraussetzungen zur digitalen Lieferung von ergänzenden Daten.
- Das beurkundende Standesamt hat Einblick in die für die Beurkundung erforderlichen Einträge (Eheeintrag der Eltern, ggf. Geburtseintrag der vorausgegangenen Geburt).

Liegen alle Voraussetzung vor, kann auf die persönliche Vorsprache der Eltern und die Vorlage von Papierdokumenten verzichtet werden.

Liegen nicht alle Voraussetzungen vor, können auch nur Teile des Prozesses digital abgewickelt werden und die übrigen Teile konventionell.

Der gesamte Prozess zur digitalen Anzeige der Geburt wird im Rahmen von zwei OZG-Projekten pilotiert ("Einfache Leistungen für Eltern" sowie "Kinderleicht zum Kindergeld").

14.1.2 Mitteilung eines Arztes über eine Leichenschau

Die in XPersonenstand modellierte Nachricht kann von Ärzten verwendet werden, um ihrer Mitteilungspflicht über eine Leichenschau an das Standesamt nachzukommen. Den Ärzten erspart dies die Anfertigung einer Durchschrift der Todesbescheinigung für das Standesamt, sowie den Aufwand für den Versand. Den Standesämtern ermöglicht es die medienbruchfreie Verwendung der Daten der Todesbescheinigung.

Für den Einsatz des in XPersonenstand modellierten Prozesses der Übermittlung von Daten der Leichenschau müssen die Formvorschriften der Bestattungsgesetze der Länder für die Todesbescheinigung nicht flächendeckend, aber einheitlich dahingehend umgestellt werden. Dies bedeutet aus der Sicht des Personenstandswesens:

- Die Mitteilung des Arztes über die Leichenschau, über OSCI-Transport und XPersonenstand an die Standesämter, kann den konventionellen Versand der Todesbescheinigung ersetzen, und enthält einen bundesweit einheitlichen Datensatz, der sich auf die für die Beurkundung nötigen Daten beschränkt.

- Der Mitteilungspflicht des Standesamts an die Gesundheitsbehörden darf über OSCI-Transport und XPersonenstand durch die Standesämter nachgekommen werden und enthält einen bundesweit einheitlichen Datensatz, der sich auf vom Standesamt beurkundete Daten sowie Daten zur Zuordnung beschränkt.

Die Digitalisierung der Todesbescheinigung wird im Rahmen des OZG-Umsetzungsprojektes "Todesbescheinigung", welches von der Stadt Bielefeld und dem Statistischen Bundesamt vorangetrieben wird, in einer "Einer für alle"-Leistung umgesetzt.

14.1.3 Anmeldung der Eheschließung

14.1.3.1 Voranmeldung der Eheschließung

Die Eheschließenden haben die beabsichtigte Eheschließung (in der Regel persönlich) beim Standesamt eines ihrer Wohnsitze anzumelden (§ 12 PStG, § 28 PStV). Mit der elektronischen Voranmeldung der Eheschließung übermitteln die Eheschließenden dem für die Anmeldung zuständigen Standesamt die für die Prüfung der Ehevoraussetzungen und die spätere Beurkundung erforderlichen Daten. Die so übermittelten strukturierten Daten können beim Standesamt direkt in die Vorgangsbearbeitung übernommen werden. Zudem können bereits im Vorfeld auftretende Fragen geklärt und die benötigten Nachweise benannt werden. Insgesamt kann der Prozess der Anmeldung somit vereinfacht und verkürzt werden.

14.1.3.2 Anmeldung der Eheschließung

Mit der Anmeldung der Eheschließung haben die Eheschließenden die Möglichkeit, dem für die Anmeldung zuständigen Standesamt alle für die Prüfung der Ehevoraussetzungen und die spätere Beurkundung erforderlichen Daten und Erklärungen elektronisch zu übermitteln, sofern keine weiteren Unterlagen oder Nachweise in konventioneller Form erforderlich sind.

Die Daten werden in strukturierter Form übermittelt.

Die Anmeldung der Eheschließung wird im Rahmen des OZG-Umsetzungsprojektes "Anmeldung der Eheschließung", welches vom Land Hessen, dem Land Bremen, dem BMFSFJ sowie dem BMI vorangetrieben wird, in einer "Einer für alle"-Leistung umgesetzt.

14.1.4 Vorbereitung einer Namenserklärung

Da die Abgabe einer Erklärung im Standesamt (§§ 41-45b PStG) an das Formerfordernis der öffentlichen Beurkundung gebunden ist, ist die Präsenz des Bürgers dafür erforderlich. XPersonenstand bietet jedoch die Möglichkeit, die Daten zu einer beabsichtigten Namenserklärung in elektronischer Form an das Standesamt zu übermitteln, damit dieses eine unverbindliche Vorbereitung durchführen kann.

Im Rahmen dieser Vorbereitung wird u.U. festgestellt, dass Dokumente benötigt werden, oder auch die beabsichtigte Namensänderung nicht möglich ist. In solchen Fällen wäre ohne XPersonenstandsnachricht ein erneuter Präsenztermin notwendig geworden, der im hier abgebildeten Prozess durch die Vorbereitung unnötig gemacht wurde.

14.1.5 Vorbereitung einer Vaterschaftsanerkennung

Da die Abgabe einer Erklärung zur Vaterschaftsanerkennung im Standesamt an das Formerfordernis der öffentlichen Beurkundung gebunden ist (§ 1597 (1) BGB i. V. m. § 44 PStG), ist die Präsenz des Bürgers dafür erforderlich. XPersonenstand bietet jedoch die Möglichkeit, die Daten zu einer beabsichtigten Vaterschaftsanerkennung in elektronischer Form an das Standesamt zu übermitteln, damit dieses den Vorort-Termin vorbereiten kann.

14.1.6 Anforderung von Urkunden und Bescheinigungen

Da die Anforderung von Personenstandsurkunden (§ 55 PStG) an keine Form gebunden ist, kann eine Beantragung auch elektronisch erfolgen. Nach abschließender Prüfung der Antragsberechtigung (§ 62 PStG) ist unter anderem ein postalischer Versand der Urkunde oder ein elektronischer Versand der Personenstandsbescheinigung möglich.

Mit der elektronischen Urkundenanforderung können sowohl für den Bürger Zeit und Wege als auch für das Standesamt Sprechzeiten eingespart werden. Wird der Eintrag bereits elektronisch geführt, können die übermittelten Daten den Suchaufwand minimieren und kann die beantragte Urkunde direkt aus dem Eintrag erzeugt werden.

14.1.7 Anforderungen an Eingabeverfahren

Um (Vor-)Anzeige, (Vor-)Anmeldung, Urkundenanforderung und Übermittlung der Daten der Todesbescheinigung digital zu realisieren, wird ein Eingabeverfahren benötigt, mithilfe dessen Bürger oder Institutionen die benötigten Daten elektronisch an das Standesamt übermitteln können. Wie dieses Eingabeverfahren technisch und organisatorisch umzusetzen ist, ist nicht Bestandteil dieser Spezifikation. Für die produktive Nutzung der von XPersonenstand bereitgestellten Nachrichten muss dieses Eingabeverfahren jedoch je nach Anwendungsfall folgende Anforderungen erfüllen.

Für **alle Anwendungsfälle**:

- Das Eingabeverfahren stellt eine Eingabemaske bereit.
- Das Eingabeverfahren weist darauf hin, dass alle Angaben in den Nachrichten an das Standesamt den Angaben aus den zugrunde liegenden Urkunden/Registern entsprechen müssen, insbesondere betrifft dies Namen, Geburtsorte, Geburtsdaten. Aus der eID oder einem Nutzerkonto übernommene Daten müssen dafür bearbeitbar sein.
- Das Eingabeverfahren erstellt aus der Eingabe die entsprechenden XPersonenstand-Nachrichten.
- Das Eingabeverfahren verwendet die in der Innenverwaltung übliche Transportinfrastruktur (z. B. DVDV, OSCI-Transport).
- Das Eingabeverfahren ist in der Lage, technische Fehlernachrichten (RTS-Nachrichten) entgegenzunehmen.
- Wo notwendig, stellt das Eingabeverfahren für eingeholte Einwilligungen in die Datenverarbeitung die Möglichkeit zum Widerruf gemäß Artikel 7 Absatz 3 DSGVO bereit.
- Das Eingabeverfahren weist Nutzer darauf hin, dass durch evtl. notwendige Registerabrufe während der Bearbeitung zusätzliche Kosten entstehen können.
- Werden Angaben zu benötigten Dolmetschern übermittelt, weist das Eingabeverfahren darauf hin, dass der Dolmetscher nicht vom Standesamt gestellt wird und die Kosten durch den Nutzer zu tragen sind. Außerdem wird darauf hingewiesen, dass das Standesamt auch Dolmetscher ablehnen bzw. feststellen, dass ein Dolmetscher benötigt wird auch wenn die Angabe nicht gemacht wird.
- Wird ein Terminwunsch übermittelt, so weist das Portal darauf hin, dass die Terminplanung dem Standesamt obliegt und von diesem individuell erfolgt.

Für **Nachrichten mit Anhängen**:

- Die Anhänge müssen das Format PDF/A haben.
- Die OSCI-Nachricht darf insgesamt nur 50MB groß sein.

Für **die Anforderung von elektronischen Personenstandsbescheinigungen**:

- Das Eingabeverfahren authentifiziert die Person, die die Bescheinigungen bestellt (z.B. mittels eID).

- Das Eingabeverfahren stellt sicher, dass nur die Person, die die Bescheinigungen bestellt hat, diese auch abrufen kann.

Für die **Voranzeige**:

- Das Eingabeverfahren druckt die eingegebenen Daten in einer Form aus, die sich zur schriftlichen Anzeige eignet.

Für die **Mitteilung des Arztes über eine Leichenschau**:

- Das Eingabeverfahren stellt sicher, dass nur approbierte Ärzte eine Nachricht zur Leichenschau erstellen können.
- Das Eingabeverfahren ermöglicht die Zuordenbarkeit der Nachricht zu dem Arzt, der sie erstellt hat.

Für die Nachrichten rund um die **Anzeige des Sterbefalls**:

- Das Eingabeverfahren übermittelt zusätzlich zum strukturierten XML ein aus den Eingabedaten erzeugtes PDF/A. Das PDF/A muss sich für die Aufnahme in die Sammelakte eignen und darf nur die dafür notwendigen Daten enthalten (dazu gehören Angaben zu Sterbezeitpunkt/-zeitraum, Sterbeort; zum Verstorbenen die Namen, das Geschlecht, Tag und Ort der Geburt, Anschrift und Familienstand; zu Ehe- oder Lebenspartner der verstorbenen Person die Namen und das Geschlecht).

Die Nachrichten rund um die **Anzeige der Geburt** ersetzen die schriftliche Anzeige der Geburt durch die Einrichtung und schließen die Abgabe von Willenserklärungen der Eltern ein ([Abschnitt 14.1.1.2, „Digitale Anzeige durch Einrichtungen und Bestatter“](#) und [Abschnitt 14.1.1.3, „Ergänzende Angaben der Eltern“](#)). Deswegen muss das Eingabeverfahren ein elektronisches Formular nach § 3a Abs. 2 Nr. 1 VwVfG bereitstellen, wobei die Anforderungen an einen Formularserver in der TR-03107 erschöpfend behandelt werden. Für die Nachrichten rund um die Anzeige der Geburt sind das folgende:

- Das Eingabeverfahren für die Einrichtung muss die Zuordenbarkeit der Anzeige zu einer individuellen Person sicherstellen. Die sichere Identifikation kann mit einer eID-Karte in Verbindung mit einer kryptographische Signatur des Eingabeverfahrens geschehen oder durch das Verwenden von Signaturkarten der Angestellten der Einrichtung.
- Das Eingabeverfahren für die Eltern muss deren Willenserklärungen (z. B. Namensbestimmung, Zustimmung zur Datenübermittlung an die Elterngeldstelle) in einer Form übermitteln, die einen Beweiswert erhaltende Speicherung zulässt (bei Geburtseinträgen 110 Jahre). Da Bürger in der Regel nicht über Signaturkarten verfügen, muss das Eingabeverfahren die sichere Identifikation mit einer eID-Karte und zusätzlich das Anbringen einer kryptografischen Signatur bereitstellen.

Alternativ zum Anbringen einer kryptografischen Signatur kann die Beweiswerterhaltung auch durch organisatorische Maßnahmen vonseiten des Eingabeverfahrens sichergestellt werden (Sicherstellung des ordnungsgemäßen Betriebs). Da diese Maßnahmen jedoch den kompletten Datenübertragungsweg von der Dateneingabe bis zum Erstellen des Registereintrags und den gesamten Zeitraum der Fortführungsfrist (bis zu 110 Jahre) umfassen müssen, ist diese Variante der Beweiswerterhaltung im bundesweiten Einsatz nicht zu verwenden.

Für die **Anmeldung der Eheschließung** ist neben den allgemeinen Anforderungen an Eingabeverfahren lediglich die Identifikation beider Eheschließenden mittels eID notwendig.

Für die Nachrichten rund um die **Vorbereitung einer Namensklärung oder Vaterschaftsanerkennung**:

- Das Eingabeverfahren weist den Bürger darauf hin, dass die Übermittlung der Nachricht an das Standesamt nur eine Vorbereitung einleiten kann. Ob eine Namensänderung oder Vaterschaftsanerkennung überhaupt und in der gewünschten Form möglich ist, unterliegt der Prüfung des Standesamtes und ist mit dem Absenden der Nachricht in keinem Fall garantiert.

14.2 Übersicht über den Ablauf

14.2.1 (Vor)Anzeigen von Geburten und Sterbefällen

14.2.1.1 Voranzeige einer Geburt

Der Prozess der Anzeige einer Geburt beginnt mit der Aufnahme der Daten über die Mutter, die sich zur Entbindung in einem Krankenhaus oder einer entsprechenden Einrichtung eingefunden hat. Die Träger dieser Einrichtungen sind zur schriftlichen Anzeige verpflichtet.

Zur Optimierung des Prozesses der Anzeige der Geburt beim Standesamt wird die elektronische Voranzeige ermöglicht, die über ein Eingabeverfahren die [Nachricht 081010](#) sowie einen Ausdruck für die schriftliche Anzeige (mit allen für diese Anzeige erforderlichen Angaben) erzeugt. Die Voranzeige wird über die übliche Transport-Infrastruktur an das zuständige Standesamt verschickt, die schriftliche und unterschriebene Geburtsanzeige wird mit den erforderlichen Unterlagen und Nachweisen auf konventionellem Weg (zum Beispiel per Boten) dem Standesamt zugeleitet.

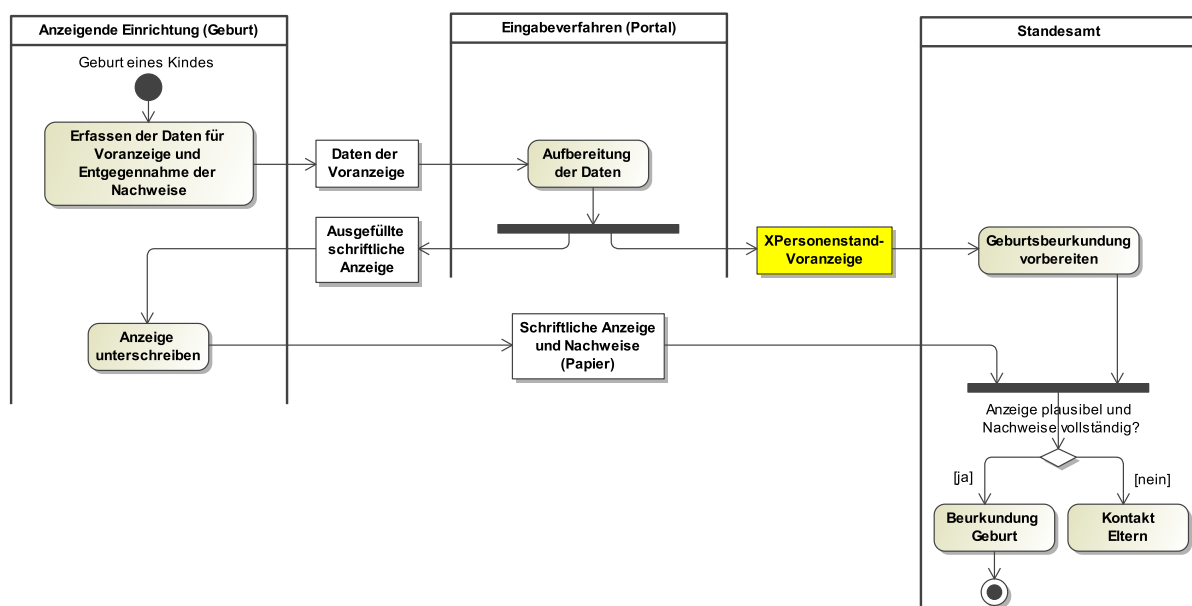
Die Zuständigkeit ist eindeutig: Es ist genau das Standesamt zuständig, in dessen Zuständigkeitsbereich die Einrichtung liegt.

Auf der Grundlage der Voranzeige wird die Beurkundung vorbereitet. Bereits zu diesem Zeitpunkt kann bei Rückfragen Kontakt mit den Eltern oder der Einrichtung aufgenommen werden. Wenn die schriftliche Anzeige und die Unterlagen und Nachweise vorliegen und positiv geprüft werden konnten, kann die Beurkundung vorgenommen werden.

Der Prozess ist in [Abbildung 14.1](#) illustriert. Da es sich lediglich um eine Voranzeige ohne rechtliche Wirkung handelt, kann die Nachricht auch für mündliche Anzeigen nach § 18 i. V. m. § 19 PStG genutzt werden.

Als Anhang zu den Fachnachrichten, die im Rahmen dieses Prozesses verschickt werden, können verschiedenen Dokumente versendet werden. Welche Dokumente dies sind, und welche Voraussetzungen für deren Versand gelten, können dem Abschnitt [Abschnitt 14.4, „Anhänge an die Fachnachricht“](#) entnommen werden.

Abbildung 14.1. Voranzeige einer Geburt



14.2.1.2 Anzeige einer Geburt durch nach § 20 PStG zur Anzeige verpflichtete Einrichtungen mit ergänzender Datenlieferung durch die Eltern

Der Prozess der Anzeige einer Geburt beginnt, wenn eine Mutter ein Kind in einer Einrichtung, beispielsweise einer Geburtsklinik, zur Welt bringt. Die Träger dieser Einrichtungen sind zur schriftlichen Anzeige der Geburt verpflichtet. Sind die technischen Voraussetzungen aus [Abschnitt 14.1.7, „Anforderungen an Eingabeverfahren“](#) erfüllt, kann dieser Pflicht auch voll-digital nachgekommen werden. Unabhängig davon, wie die Zulieferung der Eltern erfolgt, hat die Einrichtung dann die Wahl zwischen konventioneller Übermittlung (mit und ohne Voranzeige) und der voll-digitalen Anzeige.

Die Modellierung der Nachricht der Einrichtung wird in XPersonenstand auf die Daten beschränkt, die die Einrichtungen für ihre Aufgabenerfüllung benötigen und die daher in belastbarer Form vorliegen. Diese Entscheidung wird im Rahmen von verschiedenen OZG-Umsetzungsprojekten auf ihre Praxis-tauglichkeit überprüft. Die erforderlichen Daten erfasst ein Mitarbeiter der Einrichtung, bringt sie in eine, die Schriftform ersetzende Form (siehe [Abschnitt 14.1.7, „Anforderungen an Eingabeverfahren“](#)) und schickt sie in der [Nachricht 081020](#) an das Standesamt. Damit erfüllt die Einrichtung ihre Anzeigepflicht nach § 20 PStG.

Für die Beurkundung der Geburt sowie die Erfüllung der anschließenden Mitteilungspflichten benötigt das Standesamt noch weitere Angaben, die die Klinik unter Umständen nicht machen kann (§ 20 Abs. 3 PStG). Diese werden von den Eltern konventionell oder in der [Nachricht 081021](#) in einer Form an das Standesamt geliefert, die diesem die Beweiswerterhaltung über den Speicherzeitraum ermöglicht.

Damit die Eltern ihrer Mitwirkungspflicht voll-digital nachkommen können, müssen neben den technischen auch weitere Voraussetzungen gegeben sein:

- Die Eltern sind beide deutsch, da ansonsten vor der Namensgebung eine Beratung durch den Standesbeamten zur Wahl des Namensrechts erfolgen müsste.
- Die Eltern sind verheiratet, da sonst weitere Nachweise (z. B. Vaterschaftsanerkennung) vorzulegen wären.
- Das beurkundende Standesamt hat Einblick in die relevanten Personenstandseinträge. Das ist auf jeden Fall der Eheeintrag der Eltern, bei vorherigen Kindern mit gemeinsamer Sorge und getrennter Namensführung außerdem noch einer deren Geburtseinträge, um eventuelle Bindungswirkungen auf die Namenswahl feststellen zu können.

Nach Erhalt beider Nachrichten kann im Standesamt der Prozess der Beurkundung der Geburt beginnen. Dazu müssen die beiden Nachrichten einander zugeordnet werden, was entweder durch das Merkmal "zuordnungGeburtsanzeige" erfolgt oder durch übereinstimmende Inhalte, die zu Zwecken der Zuordnung in beiden Nachrichten identisch übermittelt werden. Bei fehlenden oder fehlerhaften Angaben der Eltern besteht immer die Möglichkeit, diese ins Standesamt vorzuladen. Sind alle Angaben vollständig, müssen einige davon durch beurkundete Personenstandsdaten bestätigt werden. Diese liegen dem Standesamt in Form der Registereinträge vor.

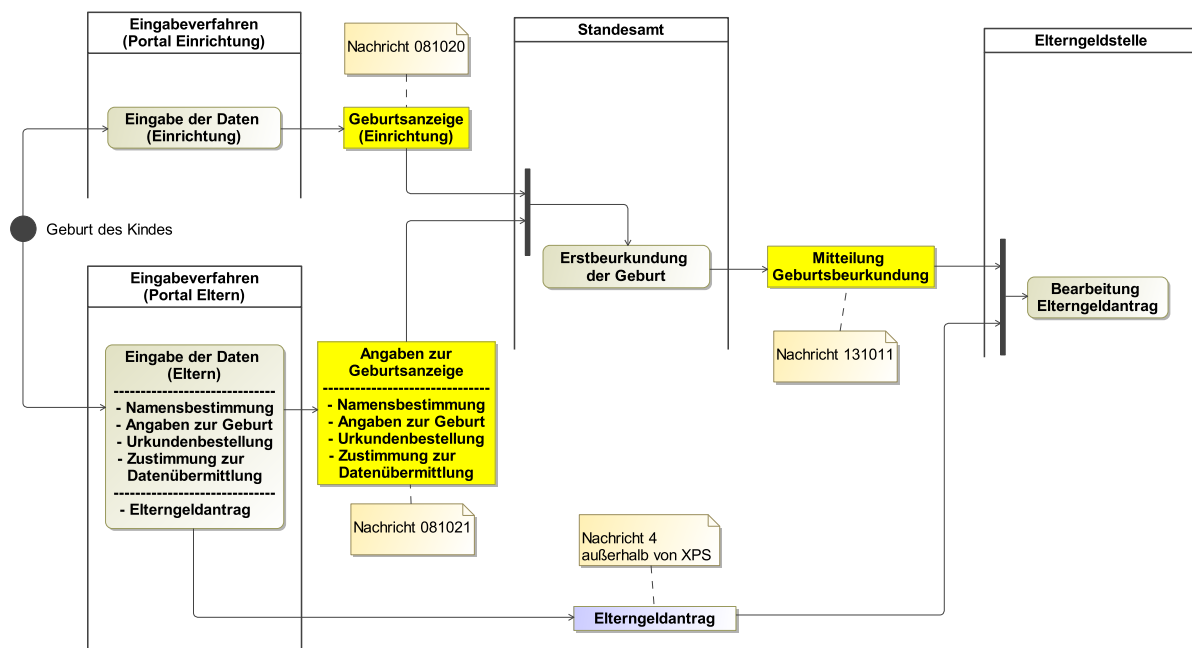
Manche der Angaben im urkundlichen Teil des neu erstellten Geburtseintrags ergeben sich nur aus den Nachrichten der Klinik bzw. der Eltern. So der Fakt, dass überhaupt eine Geburt stattgefunden hat, der Geburtszeitpunkt, der Geburtsort, der Name und das Geschlecht des Kindes. Daneben entsteht eine Mitteilungspflicht an die Elterngeldstelle nach der Beurkundung der Geburt nur, wenn die Eltern der Datenübermittlung zugestimmt haben. Diese Angaben sind, wie im [Abschnitt 14.1.7, „Anforderungen an Eingabeverfahren“](#) beschrieben, in einer Form an das Standesamt verschickt worden, in der sie beweiswerterhaltend in einer elektronischen Sammelakte gespeichert werden können. Verfügt das Standesamt nicht über eine elektronische Sammelakte, wird die Validität der kryptografischen Signatur zum Beurkundungszeitraum durch den Standesbeamten geprüft, und ein Ausdruck der entsprechenden Nachrichten anschließend beglaubigt in der herkömmliche Sammelakte abgelegt.

Anschließend wird die Beurkundung vorgenommen. Zur Erfüllung der Mitteilungspflicht an die Elterngeldstelle übermittelt das Standesamt auch die [Nachricht 131011](#) an die Elterngeldstelle, soweit die

Eltern dieser Datenübermittlung (inklusive Auftragsnummer) zugestimmt haben, um dort die Bearbeitung eines Elterngeldantrags zu ermöglichen. Anschließend werden die bestellten Urkunden erstellt und den Eltern zugeschickt.

Der Prozess ist in [Abbildung 14.2](#) illustriert. Dieses Bild stellt dabei den Gesamtprozess dar, besondere Aspekte rund um die Mitteilung des Standesamts an die Elterngeldstelle finden sich im [Kapitel 15 auf Seite 769](#).

Abbildung 14.2. Anzeige einer Geburt



14.2.1.3 Berichtigung der Anzeige einer Geburt durch nach § 20 PStG zur Anzeige verpflichtete Einrichtungen

Der Prozess der Berichtigung der Anzeige der Geburt beginnt, nachdem eine nach § 20 PStG zur Anzeige verpflichtete Einrichtung eine Geburt über XPersonenstand (mit der [Nachricht 081020](#)) angezeigt hat. Durch Kontakt mit dem Standesamt oder eigene Ermittlungen entsteht die Erkenntnis, dass die ursprüngliche Anzeige fehlerhafte Angaben enthielt.

Auf Bitte des Standesamtes, oder aus eigenem Antrieb, entsteht der Einrichtung damit der Bedarf, die Anzeige zu berichtigen. Findet die Berichtigung vor der Beurkundung der Geburt statt kann auf die XPersonenstands-Nachricht zugunsten einer konventionellen Kontaktaufnahme verzichtet werden, da der Standesbeamte nach § 46 PStV nach eigenen Ermittlungen Korrekturen vornehmen kann. Findet die Berichtigung nach der Beurkundung der Geburt statt muss eine korrigierte Anzeige an das Standesamt geschickt werden, da Berichtigungen im Eintrag nur aufgrund eines gerichtlichen Beschlusses oder einer berichtigten Anzeige stattfinden dürfen (§ 47 PStV).

Die erforderlichen Daten erfasst ein Mitarbeiter der Einrichtung, bringt sie in eine die Schriftform ersetzende Form (siehe [Abschnitt 14.1.7, „Anforderungen an Eingabeverfahren“](#)) und schickt sie in der [Nachricht 081120](#) an das Standesamt.

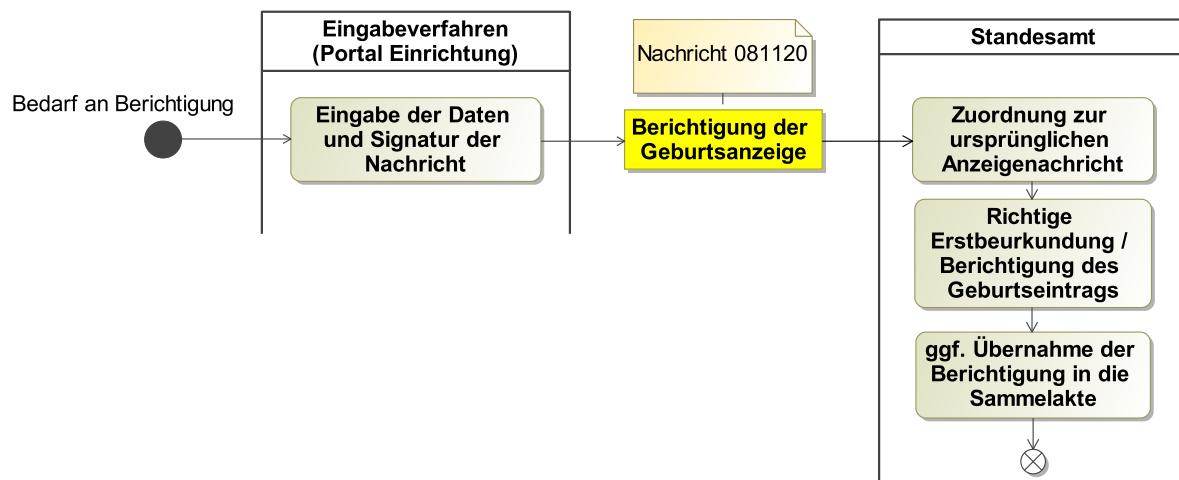
Nach Erhalt beider Nachrichten kann im Standesamt der Prozess der Berichtigung stattfinden. Dazu wird anhand der Daten in der Berichtigungsnachricht entweder der verfügte Eintrag berichtigt, oder die noch

nicht verfügte Erstbeurkundung mit den richtigen Daten durchgeführt. Dazu muss die Berichtungsnachricht der ursprünglichen Anzeigenachricht zugeordnet werden. Dies erfolgt in der Regel durch das Merkmal "zuordnungGeburtsanzeige". Bei unklarer Zuordnung kann das Standesamt einen konventionellen Klärungsprozess anstoßen.

Die Berichtungsnachricht wird anschließend mit der ursprünglichen Anzeige zur Sammelakte genommen, falls die Berichtigung nach der Beurkundung eingetroffen ist.

Der Prozess ist in [Abbildung 14.3](#) illustriert.

Abbildung 14.3. Berichtigung der Anzeige einer Geburt



14.2.1.4 Widerruf der Einwilligung in die Datenübermittlung an die Elterngeldstelle durch die Eltern

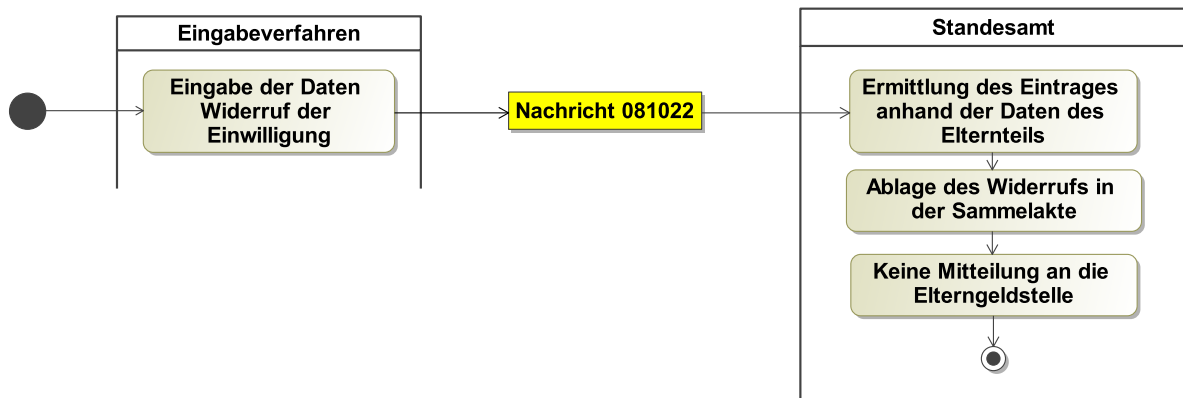
Nach der Beurkundung einer Geburt entsteht dem Standesamt nach § 57 (1) Nummer 8 PStV eine Mitteilungspflicht an die Elterngeldstelle, falls die Eltern in diese Datenübermittlung eingewilligt haben. Die Daten werden in der Elterngeldstelle dazu benutzt, den Elterngeldantrag zu bearbeiten. Die Einwilligung der Eltern kann in einem Eingabeverfahren erteilt werden und wird mit der [Nachricht 081021](#) dem Standesamt übermittelt.

Nach Art. 7 (3) DSGVO muss jedwede Einwilligung genauso einfach, wie sie erteilt wurde, wieder widerrufen werden können. Dazu muss mindestens ein Elternteil, dass ursprünglich in die Datenübermittlung auch eingewilligt hat, im Eingabeverfahren seine Namen sowie sein Geburtsdatum eingeben. Aus diesen Daten erstellt das Eingabeverfahren die [Nachricht 081022](#) und versendet diese an das Standesamt, an welches auch die Geburtsanzeige versendet wurde.

Das Standesamt ermittelt anhand der Namen sowie des Geburtsdatums die entsprechende Geburtsanzeige, nimmt die Erklärung des Widerrufs zu den Dokumenten, die in der Sammelakte abgelegt werden, und erstellt nach der Geburtsanzeige keine Mitteilung an die Elterngeldstelle. Wurde die Geburt schon beurkundet bleibt der Widerruf ohne Wirkung, da in diesem Falle schon eine Mitteilung an die Elterngeldstelle erfolgt ist.

Der Prozess ist in [Abbildung 14.4](#) illustriert.

Abbildung 14.4. Widerruf der Einwilligung in die Datenübermittlung an die Elterngeldstelle durch die Eltern



14.2.1.5 Voranzeige eines Sterbefalls

Der Prozess der Anzeige eines Sterbefalls beginnt mit der Aufnahme der Daten über den Sterbefall, der dem Standesamt angezeigt wird. Die Anzeige erfolgt bei Sterbefällen in Krankenhäusern, Alten- und Pflegeheimen und ähnlichen Einrichtungen schriftlich durch den Träger der Einrichtung (§ 30 i. V. m. § 20 PStG). Bei Sterbefällen außerhalb der genannten Einrichtungen kann der Sterbefall ebenfalls durch ein beauftragtes Bestattungsunternehmen schriftlich angezeigt werden, wenn das Bestattungsunternehmen bei einer Handwerkskammer oder Industrie- und Handelskammer registriert ist (§ 29 Abs. 2 PStG).

Zur Optimierung des Prozesses der Anzeige des Sterbefalls beim Standesamt wird die elektronische Voranzeige ermöglicht. Über ein Eingabeverfahren wird die [Nachricht 084010](#) sowie einen Ausdruck für die schriftliche Anzeige (mit allen für die Anzeige erforderlichen Angaben) erzeugt. Die Voranzeige wird mit der üblichen Transport-Infrastruktur an das zuständige Standesamt verschickt, die schriftliche und unterschriebene Sterbefallanzeige wird mit den erforderlichen Unterlagen und Nachweisen auf konventionellem Weg (zum Beispiel per Boten) dem Standesamt zugeleitet.

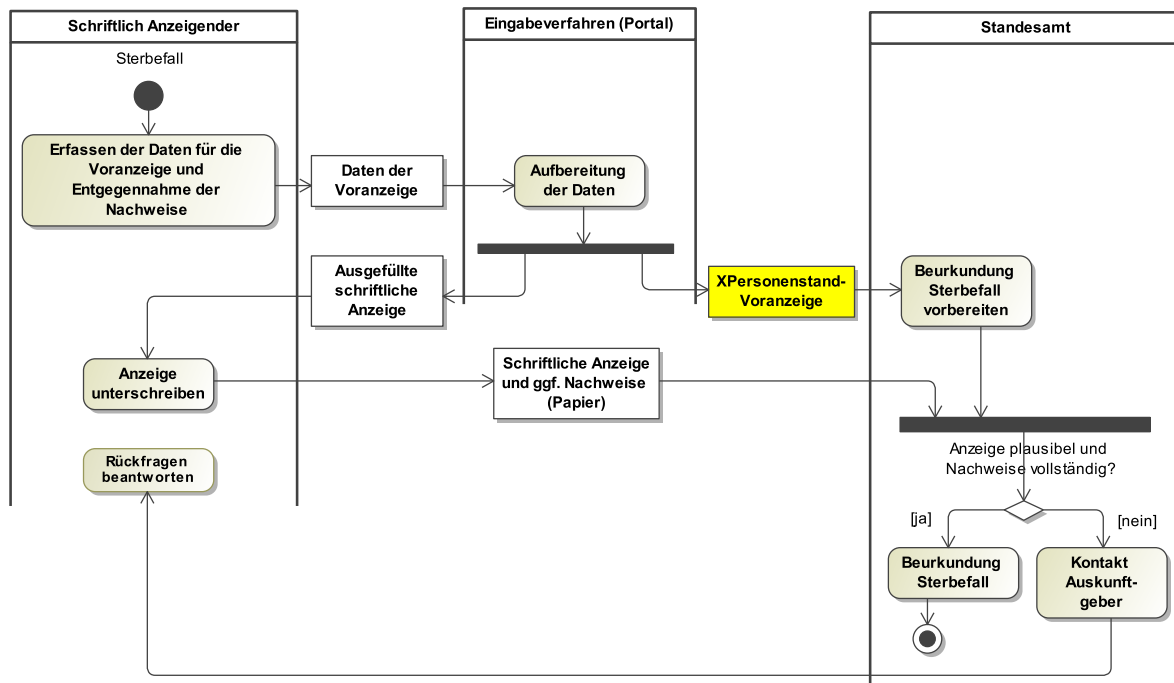
Die Zuständigkeit ist eindeutig: Es ist das Standesamt zuständig, in dessen Zuständigkeitsbereich die Einrichtung liegt.

Auf der Grundlage der Voranzeige wird die Beurkundung vorbereitet. Bereits zu diesem Zeitpunkt kann bei Rückfragen Kontakt mit dem Anzeigenden oder Auskunftgeber aufgenommen werden. Erhält das Standesamt sowohl vom Bestatter als auch vom Krankenhaus eine Voranzeige, muss es die Daten der beiden Voranzeigen vor der Beurkundung abgleichen. Wenn die schriftliche Anzeige und die Unterlagen und Nachweise vorliegen und positiv geprüft werden konnten, kann die Beurkundung vorgenommen werden.

Der Prozess ist in [Abbildung 14.5](#) illustriert. Da es sich lediglich um eine Voranzeige ohne rechtliche Wirkung handelt, kann die Nachricht auch für mündliche Anzeigen nach § 29 PStG und auch für Voranzeigen von Sterbefällen durch Behörden nach § 30 Abs. 2 und 3 PStG genutzt werden.

Als Anhang zu den Fachnachrichten, die im Rahmen dieses Prozesses verschickt werden, können verschieden Dokumente versendet werden. Welche Dokumente dies sind, und welche Voraussetzungen für deren Versand gelten, können dem Abschnitt [Abschnitt 14.4, „Anhänge an die Fachnachricht“](#) entnommen werden.

Abbildung 14.5. Voranzeige eines Sterbefalls



14.2.2 Voll-digitale Anzeige eines Sterbefalls

Der Prozess der Anzeige eines Sterbefalls beinhaltet drei Datenlieferungen: Die Todesbescheinigung, die Anzeige des Bestatters, und, falls der Sterbefall in einer Einrichtung stattfand, deren Anzeige. Jede dieser Datenlieferungen kann über XPersonenstand oder auf konventionellem Weg erfolgen.

Zunächst ist in jedem Fall eine Leichenschau durchzuführen. Diese Leichenschau muss von einem Arzt vorgenommen werden. Die Ergebnisse der Leichenschau können dem Standesamt auch mit der [Nachricht 084040](#) mitgeteilt werden, wie in [Abschnitt 14.2.3, „Mitteilung eines Arztes über eine Leichenschau“](#) beschrieben. Der Datenumfang entspricht dabei dem der Anzeige der Einrichtung.

Falls der Sterbefall in einer Einrichtung stattfand, die über die Voraussetzungen für eine digitale Anzeige des Sterbefalls verfügt (siehe [Abschnitt 14.1.7, „Anforderungen an Eingabeverfahren“](#)), so kann die Einrichtung, nach erfolgter Leichenschau, ihrer Anzeigepflicht mit der [Nachricht 084020](#) nachkommen. Die Einrichtung stellt dabei nur die Daten zur Verfügung, die sie zweifelsfrei ermitteln kann. Dies sind Grunddaten des Verstorbenen, die dessen Gesundheitskarte entnommen werden können, sowie Angaben zum Sterbefall.

In den allermeisten Fällen (außer bei mündlicher Anzeige der Angehörigen) gibt es auch eine Anzeige des Bestatters. Der Bestatter übermittelt dabei alle für die Beurkundung des Sterbefalls nötigen zusätzlichen Daten, die durch die Einrichtung bzw. den leichenschauenden Arzt nicht erbracht werden können, mit der [Nachricht 084021](#).

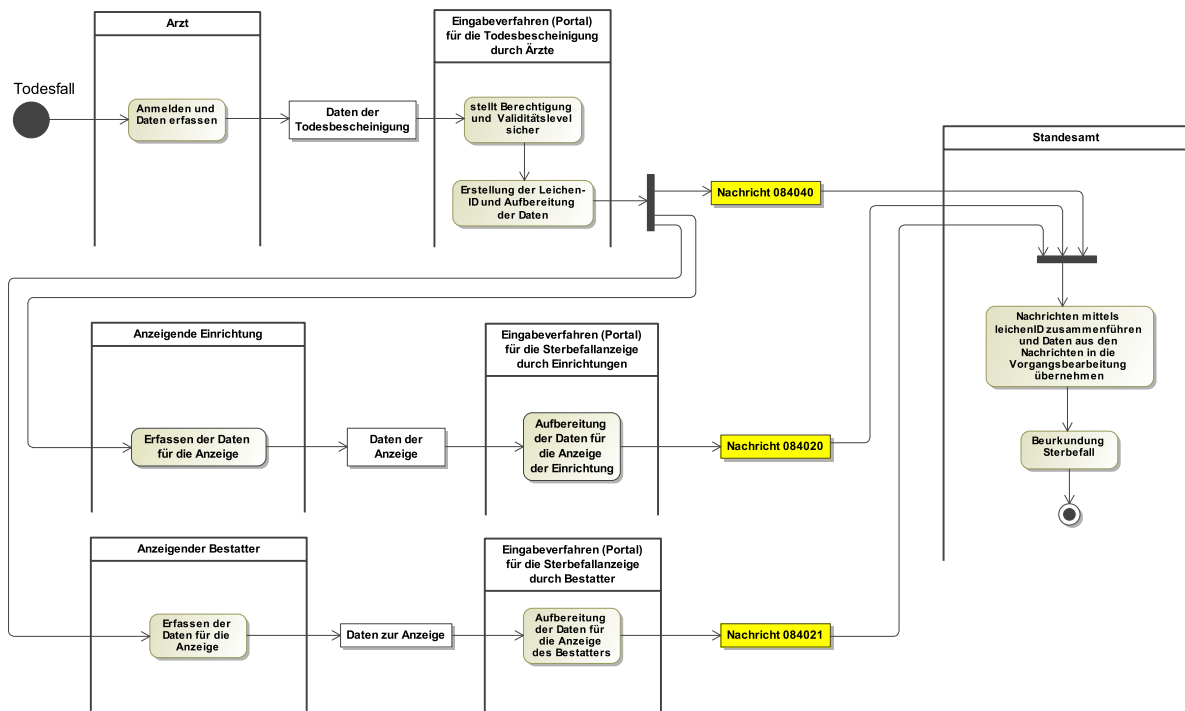
Die Zuordnung aller im Standesamt eingehenden XPersonenstand-Nachrichten und konventioneller Anzeigen soll über die eindeutige Leichen-ID geschehen. Diese Nummer wird vom Arzt im Prozess der Leichenschau erzeugt und wird u. a. auch an der Leiche angebracht. Ist eine Zuordnung über die Leichen-ID nicht möglich, so erfolgt die Zuordnung über Namen und Geburtstag des Verstorbenen.

Auf der Grundlage der in den genannten Nachrichten übermittelten Daten beginnt der Beurkundungsvorgang. Die Verifikation der Daten kann über die Einsicht in das eigene Register, oder über den Pro-

zess des Datenabrufs (siehe [Kapitel 4, Datenabrufe zwischen Standesämtern](#)) erfolgen. Verfügt das Standesamt nicht über eine elektronische Sammelakte, wird die Validität der kryptografischen Signatur zum Beurkundungszeitpunkt durch den Standesbeamten geprüft, und ein Ausdruck der entsprechenden Nachrichten anschließend beglaubigt und in der herkömmlichen Sammelakte abgelegt.

Der Prozess ist in [Abbildung 14.6](#) illustriert.

Abbildung 14.6. Anzeige eines Sterbefalls



14.2.3 Mitteilung eines Arztes über eine Leichenschau

Der Prozess beginnt nach einem Sterbefall. Der zur Durchführung der Leichenschau verpflichtete Arzt meldet sich in einem Portal für die elektronische Todesbescheinigung an. Das Portal hat organisatorische Maßnahmen zu ergreifen, um die Berechtigung der angemeldeten Person zur Ausstellung der Todesbescheinigung sicherzustellen. Diesen Maßnahmen wird vertraut, in Zweifelsfällen muss das Standesamt eine individuelle Prüfung vornehmen.

Im Portal erfasst der Arzt die Daten, die er im Rahmen der Leichenschau generiert.

Das Portal stellt durch entsprechende Eingabeverfahren ein erstes Validitätslevel der Daten sicher und erstellt eine eindeutige Leichen-ID. Anschließend erstellt es aus den eingegebenen, nicht vertraulichen Daten die [Nachricht 084040](#) (diese inklusive Leichen-ID). Die [Nachricht 084040](#) wird durch das Portal direkt an das laut § 3 PStG i.V.m. § 37 PStV zuständige Standesamt übermittelt. Daneben führt das Portal eine Kommunikation mit der Gesundheitsbehörde durch, die nicht Gegenstand von XPersonenstand ist.

Das Standesamt beurkundet den Sterbefall anhand der Angaben aus der [Nachricht 084040](#) und der Anzeige des Sterbefalls.

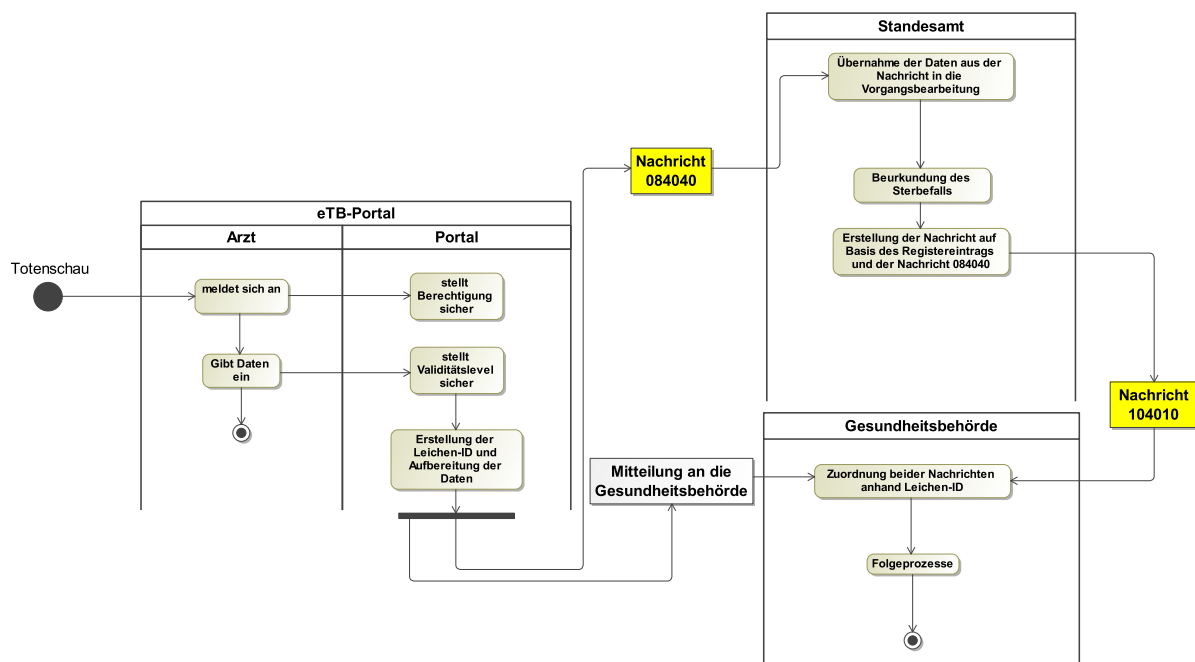
Nach der Beurkundung des Sterbefalls kann das Standesamt aus dem Registereintrag sowie den im Prozess der Beurkundung erhobenen Daten die [Nachricht 104010](#) erstellen, um seiner Mitteilungspflicht nach § 60 PStV nachzukommen. Anhand der in dieser Nachricht übermittelten Leichen-ID (Rechtsgrund-

lage: § 62 (4) Satz 2 PStV) ist es der Gesundheitsbehörde möglich, die **Nachricht 104010** des Standesamts der Nachricht aus dem Portal für Todesbescheinigungen zuzuordnen.

Der gesamte Prozess zur Mitteilung eines Arztes über eine Leichenschau wird im Rahmen eines OZG-Projektes pilotiert. Nach Abschluss dieser Pilotierung ist auf Grundlage der gewonnenen Erkenntnisse der Ablauf inklusive Nachrichten zu evaluieren und gegebenenfalls anzupassen.

Der Prozess ist in **Abbildung 14.7** illustriert.

Abbildung 14.7. Mitteilung eines Arztes über eine Leichenschau



14.2.4 (Vor-)Anmeldung einer Eheschließung

14.2.4.1 Voranmeldung einer Eheschließung

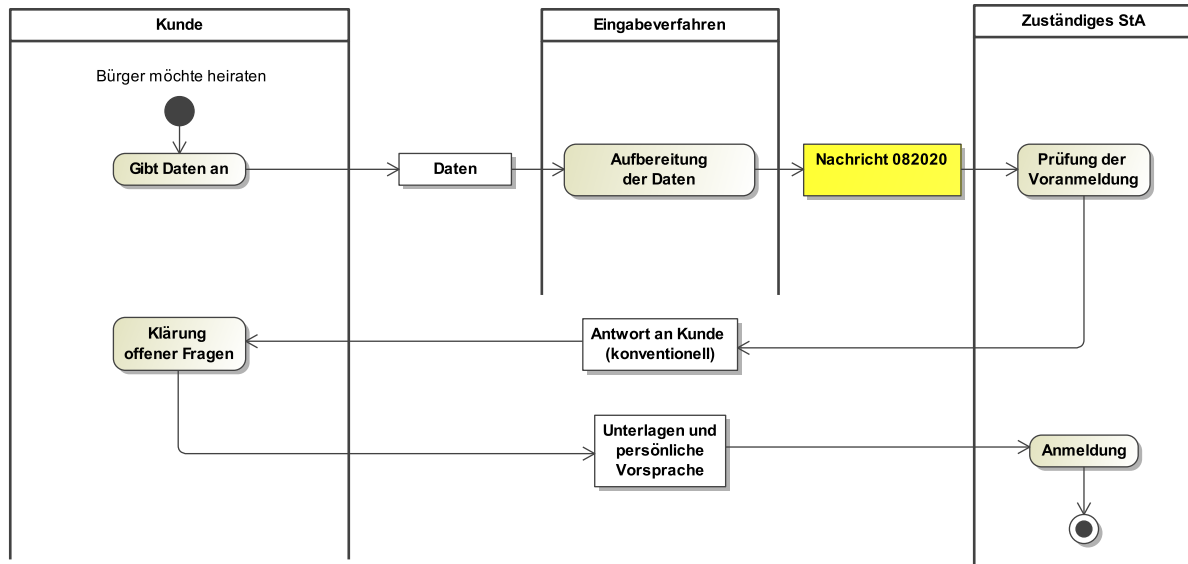
Der Prozess der Voranmeldung einer Eheschließung beginnt mit der Aufnahme der erforderlichen Daten der Anmeldenden in einem Eingabeverfahren. Das Eingabeverfahren erzeugt eine entsprechende XPersonenstand-Nachricht (**Nachricht 082020**) für Voranmeldung der Eheschließung und verschickt diese über die in der Innenverwaltung übliche Transport-Infrastruktur an das zuständige Standesamt.

Dieses prüft die eingegangenen Daten und kann auf dieser Basis die Anmeldung vorbereiten. In Vorbereitung der Anmeldung nimmt das Standesamt Kontakt mit den Anmeldenden auf, um offene Fragen zu klären beziehungsweise den Termin für die Anmeldung zu vereinbaren. Die Kontaktaufnahme erfolgt auf herkömmlichem Weg (bspw. Telefon oder EMail). XPersonenstand-Nachrichten sind nicht vorgesehen.

Zur Anmeldung müssen die Anmeldenden weiterhin grundsätzlich persönlich vorsprechen und die erforderlichen Unterlagen beibringen.

Als Anhang zu den Fachnachrichten, die im Rahmen dieses Prozesses verschickt werden, können verschiedene Dokumente versendet werden. Welche Dokumente dies sind, und welche Voraussetzungen für deren Versand gelten, können dem Abschnitt **Abschnitt 14.4, „Anhänge an die Fachnachricht“** entnommen werden.

Abbildung 14.8. Allgemeines Prozessmodell Mitteilungen von Voranmeldungen an die Standesämter



14.2.4.2 Anmeldung einer Eheschließung

Der Prozess der Anmeldung einer Eheschließung beginnt mit der Aufnahme der erforderlichen Daten der Anmeldenden in einem Portal (Eingabeverfahren). Das Eingabeverfahren stellt – in der Pilotphase – sicher, dass die Anmeldenden der Gruppe lediger Deutscher ohne gemeinsame Kinder angehören, für die keine standesamtlichen Nachweise eingereicht werden müssen, da sich das Standesamt ihre Geburtsdaten durch Registereinsicht selbst beschaffen kann. Gehören die Eheschließenden dieser Gruppe nicht an, steht nur die Möglichkeit der Voranmeldung ([Nachricht 082020](#)) zur Verfügung.

Das Eingabeverfahren stellt ebenfalls sicher, dass die Eheschließenden alle Daten angeben, die erforderlich sind, damit das Standesamt die Ehefähigkeit so weit wie möglich anhand der digitalen Anmeldung prüfen kann, ohne die Eheschließenden selbst gesehen zu haben. Das Eingabeverfahren sorgt für ausreichende Aufklärung, damit die Eheschließenden die Möglichkeiten der Namensführung in der Ehe beurteilen und eine entsprechende Erklärung zur vorgesehenen Namensführung abgeben können.

Da die Kosten der Eheschließung nicht im Vorhinein anhand der Angaben der Eheschließenden ermittelt werden können, muss die Bezahlung immer im Standesamt erfolgen. Darum bietet XPersonenstand für diesen Prozess keine Möglichkeit, Zahlungsinformationen zu übermitteln.

Das Portal stellt zum Abschluss der Anmeldung beiden Anmeldenden alle gemachten Angaben in einer Übersicht dar. Der Schriftform wird durch Verwendung der eID zur Bestätigung der Angaben Genüge getan (§ 3a Abs. 2 Nr. 1 VwVfG).

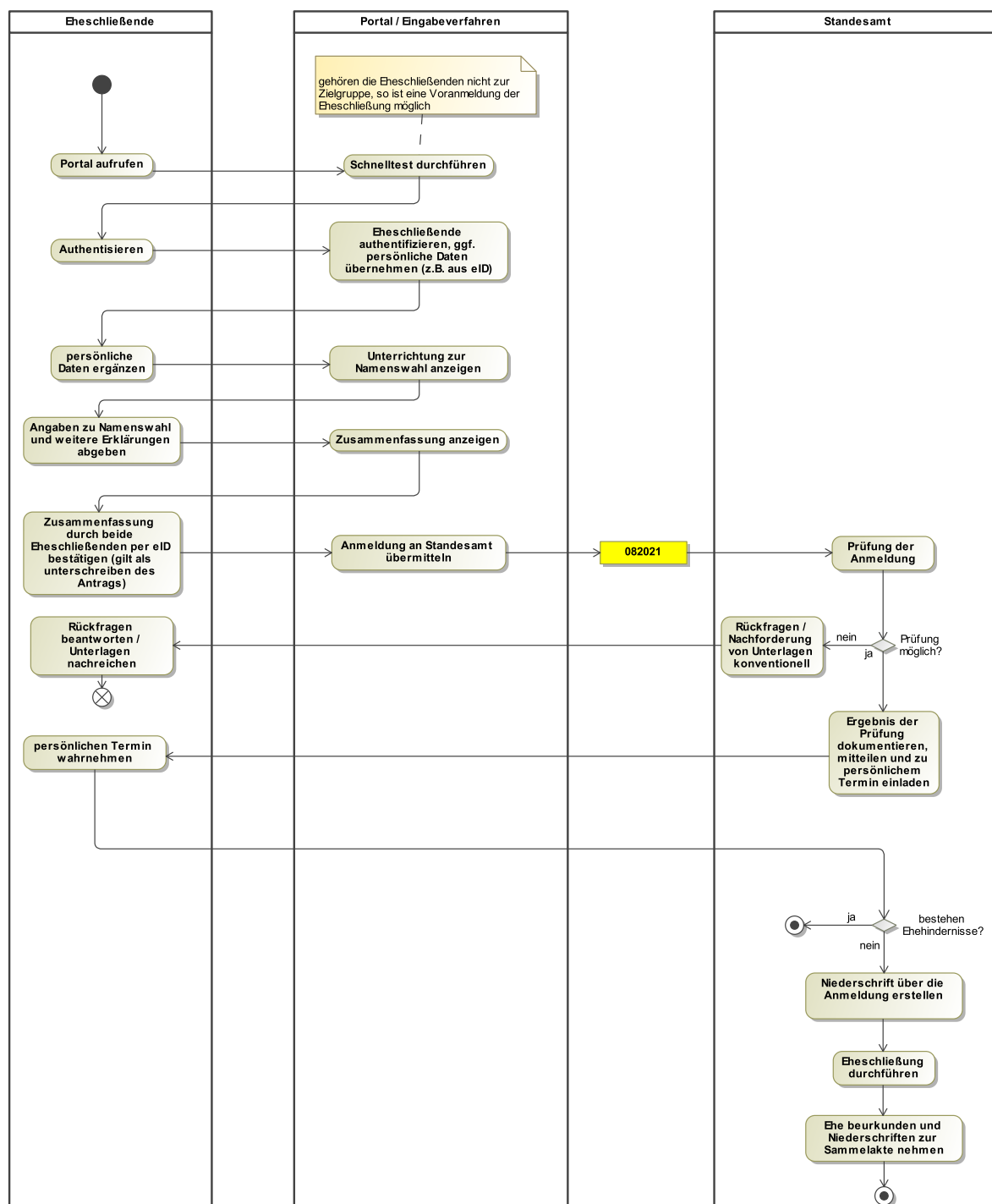
Das Eingabeverfahren erzeugt eine entsprechende XPersonenstand-Nachricht ([Nachricht 082021](#)) für die Anmeldung der Eheschließung, die durch das Portal über die in der Innenverwaltung übliche Transport-Infrastruktur an das zuständige Standesamt verschickt wird.

Das Standesamt prüft die eingegangenen Daten und Erklärungen auf Vollständigkeit und Richtigkeit. Falls Urkunden oder Nachweise fehlen, die zur Feststellung der Ehefähigkeit notwendig sind, können diese bei den Eheschließenden nachgefordert werden.

Bei einem persönlichen Termin im Standesamt wird die Anmeldung der Eheschließung abgeschlossen und eine Niederschrift gefertigt und unterschrieben, die zur Sammelakte genommen wird.

Als Anhang zu den Fachnachrichten, die im Rahmen dieses Prozesses verschickt werden, können verschieden Dokumente versendet werden. Welche Dokumente dies sind, und welche Voraussetzungen für deren Versand gelten, können dem Abschnitt [Abschnitt 14.4, „Anhänge an die Fachnachricht“](#) entnommen werden.

Abbildung 14.9. Anmeldung der Eheschließung



14.2.4.3 Antrag auf Ausstellung eines Ehefähigkeitszeugnisses

Der Prozess des Antrags auf Ausstellung eines Ehefähigkeitszeugnisses beginnt mit der Aufnahme der erforderlichen Daten des Antragstellers in einem Portal (Eingabeverfahren).

Das Eingabeverfahren stellt sicher, dass der Antragsteller alle Daten angibt, die erforderlich sind, damit das Standesamt die Ehefähigkeit so weit wie möglich anhand der digitalen Anmeldung prüfen kann, ohne die Eheschließenden selbst gesehen zu haben.

Dabei sind die Daten des Antragsstellers möglichst initial aus der benutzten Authentifizierung zu übernehmen, wobei sie nachträglich so bearbeitet werden müssen, dass sie der Speicherform im Register entsprechen. Die Angaben zum zweiten Ehemülligen dagegen müssen durch den Antragsteller selber erfasst werden.

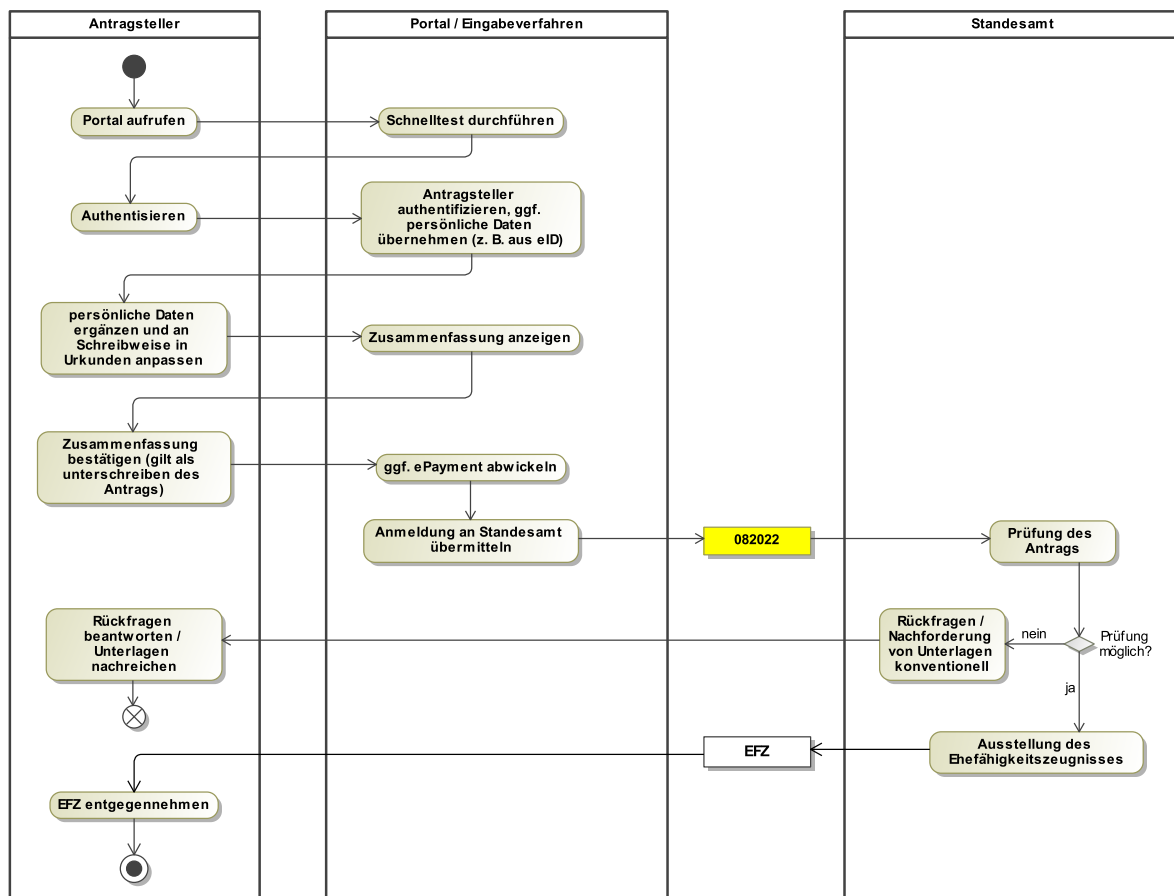
Das Portal stellt zum Abschluss des Antrags alle gemachten Angaben in einer Übersicht dar. Dem fachrechtlich vorgegebenen Vertrauensniveau hoch wird durch Verwendung der eID (oder gleichwertige Authentifizierung) zur Bestätigung der Angaben Genüge getan. Eine zusätzliche Signatur für den langfristigen Nachweis der Authentifizierung ist nicht erforderlich.

Das Eingabeverfahren erzeugt eine entsprechende XPersonenstand-Nachricht ([Nachricht 082022](#)) für den Antrag auf Ausstellung eines Ehefähigkeitszeugnisses, die durch das Portal über die in der Innenverwaltung übliche Transport-Infrastruktur an das zuständige Standesamt verschickt wird.

Das Standesamt prüft die eingegangenen Daten und Erklärungen auf Vollständigkeit und Richtigkeit. Falls Urkunden oder Nachweise fehlen, die zur Feststellung der Ehefähigkeit notwendig sind, können diese beim Antragsteller nachgefordert oder der Antragsteller zur persönlichen Vorsprache eingeladen werden. Verläuft die Prüfung erfolgreich, wird das Ehefähigkeitszeugnis ausgestellt und dem Antragsteller übersandt.

Als Anhang zu den Fachnachrichten, die im Rahmen dieses Prozesses verschickt werden, können verschieden Dokumente versendet werden. Welche Dokumente dies sind, und welche Voraussetzungen für deren Versand gelten, können dem Abschnitt [Abschnitt 14.4, „Anhänge an die Fachnachricht“](#) entnommen werden.

Abbildung 14.10. Antrag auf Ausstellung eines Ehefähigkeitszeugnisses



14.2.5 Nachbeurkundung von Personenstandsfällen im Ausland

Personenstandsfälle, die im Ausland stattgefunden haben, können nach § 34 ff. PStG auf Antrag in einem inländischen Register nachbeurkundet werden. Die Zuständigkeit ergibt sich nach § 34 ff. PStG.

14.2.5.1 Nachbeurkundung einer Geburt

Der Prozess der Nachbeurkundung einer Geburt beginnt mit der Aufnahme der Daten der nachzubeurkundenden Geburt in einem Eingabeverfahren durch den Antragsteller. Die Daten werden durch das Eingabeverfahren aufbereitet und als [Nachricht 081025](#) an das zuständige Standesamt übermittelt. Gleichzeitig sind Nachweise und ggf. weitere Dokumente durch den Antragsteller an das Standesamt zu übermitteln.

Das Standesamt prüft anhand der übermittelten Daten, Nachweise und Dokumente die Abstammung und Staatsangehörigkeit des Kindes, die Sorgeverhältnisse und die Namensführung von Eltern und Kind.

Sind die Antragsdaten unvollständig oder unplausibel kann das Standesamt den Antragsteller kontaktieren und um Klärung offener Fragen oder Nachreichen von Nachweisen und Dokumenten bitten.

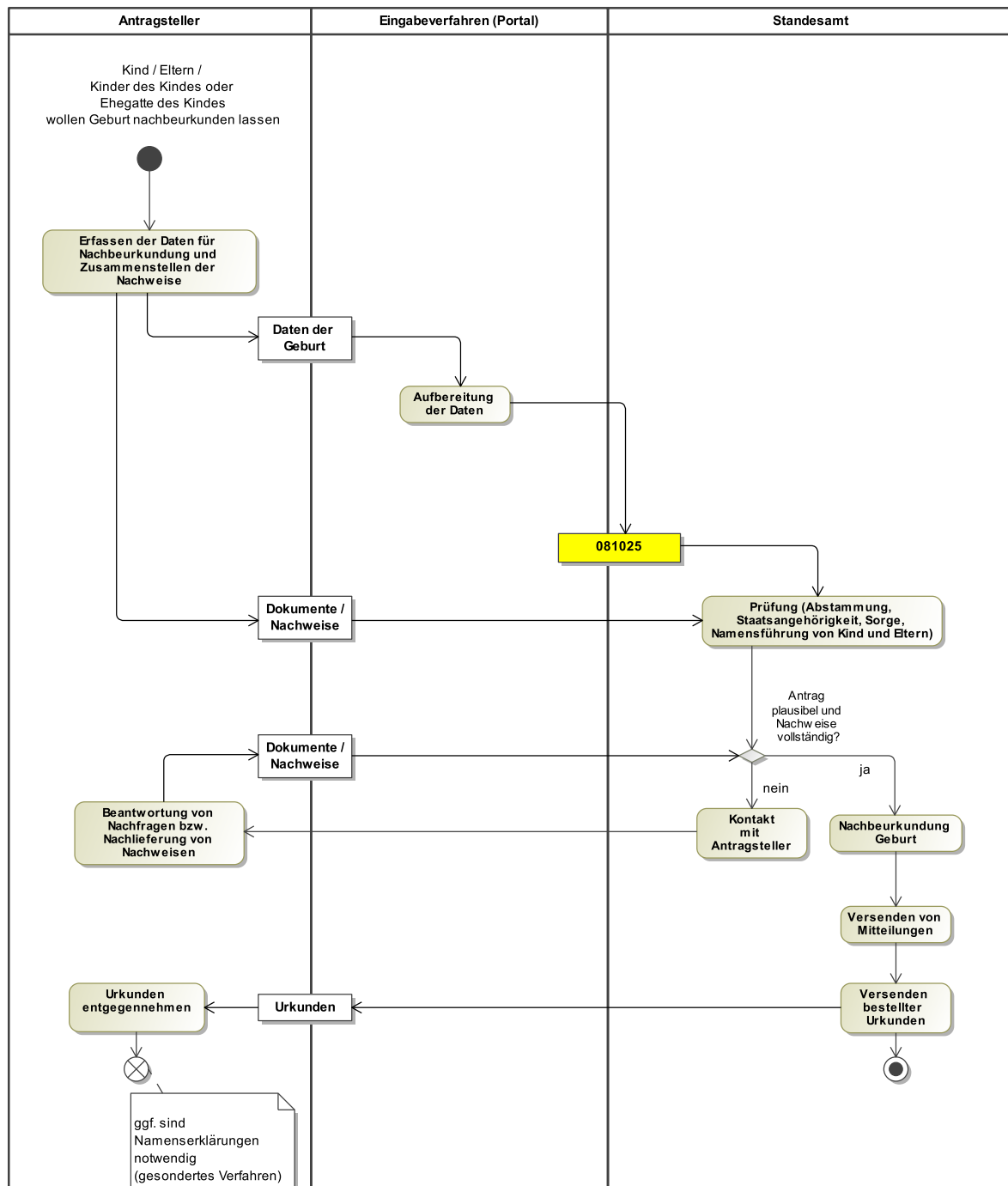
Ist der Antrag vollständig und plausibel, wird die Geburt nachbeurkundet. Das Standesamt erfüllt seine Mitteilungspflichten und versendet bestellte Urkunden an den Antragsteller.

Sollten durch den Prozess der Nachbeurkundung Namensklärungen notwendig werden, so sind diese in einem gesonderten Verfahren vorzunehmen und nicht Teil der Nachbeurkundung.

Der Prozess ist in [Abbildung 14.11](#) illustriert.

Als Anhang zu den Fachnachrichten, die im Rahmen dieses Prozesses verschickt werden, können verschiedenen Dokumente versendet werden. Welche Dokumente dies sind, und welche Voraussetzungen für deren Versand gelten, können dem Abschnitt [Abschnitt 14.4, „Anhänge an die Fachnachricht“](#) entnommen werden.

Abbildung 14.11. Nachbeurkundung einer Geburt



14.2.5.2 Nachbeurkundung einer Ehe

Der Prozess der Nachbeurkundung einer Ehe beginnt mit der Aufnahme der erforderlichen Daten des Ehegatten, der den Antrag stellt, in einem Portal (Eingabeverfahren).

Das Eingabeverfahren stellt sicher, dass der Antragsteller alle Daten angibt, die erforderlich sind, damit das Standesamt die Nachbeurkundung der Ehe so weit möglich anhand der digitalen Daten vornehmen kann.

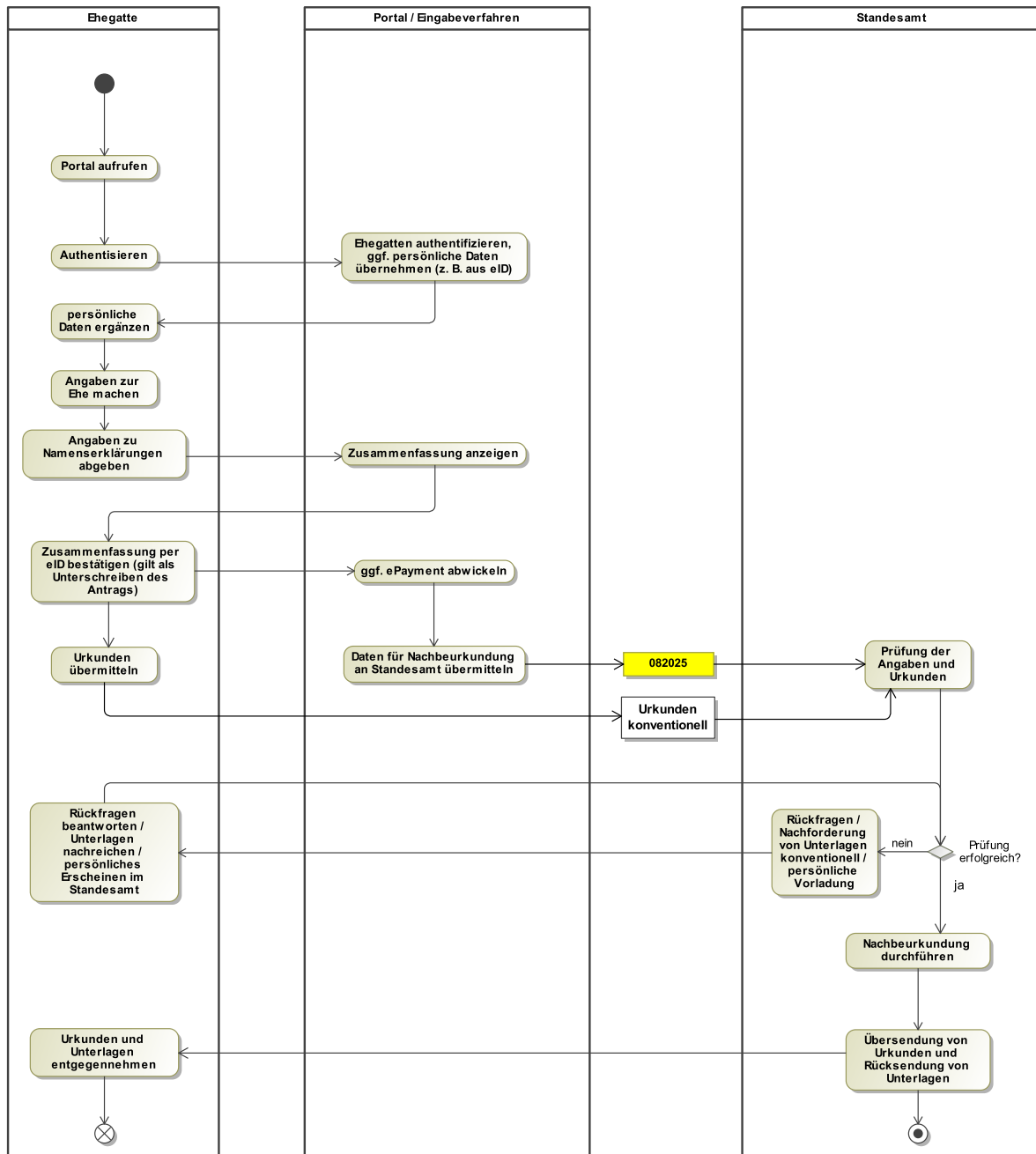
Dabei sind die Daten der Ehegatten möglichst initial aus der benutzten Authentifizierung zu übernehmen, wobei sie nachträglich so bearbeitet werden müssen, dass sie der Speicherform im Register entsprechen.

Das Portal stellt zum Abschluss des Antrags alle gemachten Angaben in einer Übersicht dar. Dem fachrechtlich vorgegebenen Vertrauensniveau hoch wird durch Verwendung der eID (oder gleichwertige Authentifizierung) zur Bestätigung der Angaben Genüge getan. Eine zusätzliche Signatur für den langfristigen Nachweis der Authentifizierung ist nicht erforderlich.

Das Eingabeverfahren erzeugt eine entsprechende XPersonenstand-Nachricht ([Nachricht 082025](#)) für die Nachbeurkundung einer Ehe, die durch das Portal über die in der Innenverwaltung übliche Transport-Infrastruktur an das zuständige Standesamt verschickt wird.

Das Standesamt prüft die eingegangenen Daten und Erklärungen auf Vollständigkeit und Richtigkeit. Falls Urkunden oder Nachweise fehlen, die zur Nachbeurkundung der Ehe notwendig sind, können diese beim Antragsteller nachgefordert oder der Antragsteller zur persönlichen Vorsprache eingeladen werden. Verläuft die Prüfung erfolgreich, wird die Ehe nachbeurkundet und bestellte Urkunden zusammen mit den eingereichten Unterlagen dem Antragsteller übersandt.

Abbildung 14.12. Nachbeurkundung einer Ehe



14.2.5.3 Nachbeurkundung eines Sterbefalles

Der Prozess der Nachbeurkundung eines Sterbefalles beginnt mit der Aufnahme der Daten des nachzu-beurkundenden Sterbefalles in einem Eingabeverfahren durch den Antragsteller. Die Daten werden durch das Eingabeverfahren aufbereitet und als [Nachricht 084025](#) an das zuständige Standesamt übermittelt. Gleichzeitig sind Nachweise und ggf. weitere Dokumente durch den Antragsteller an das Standesamt zu übermitteln.

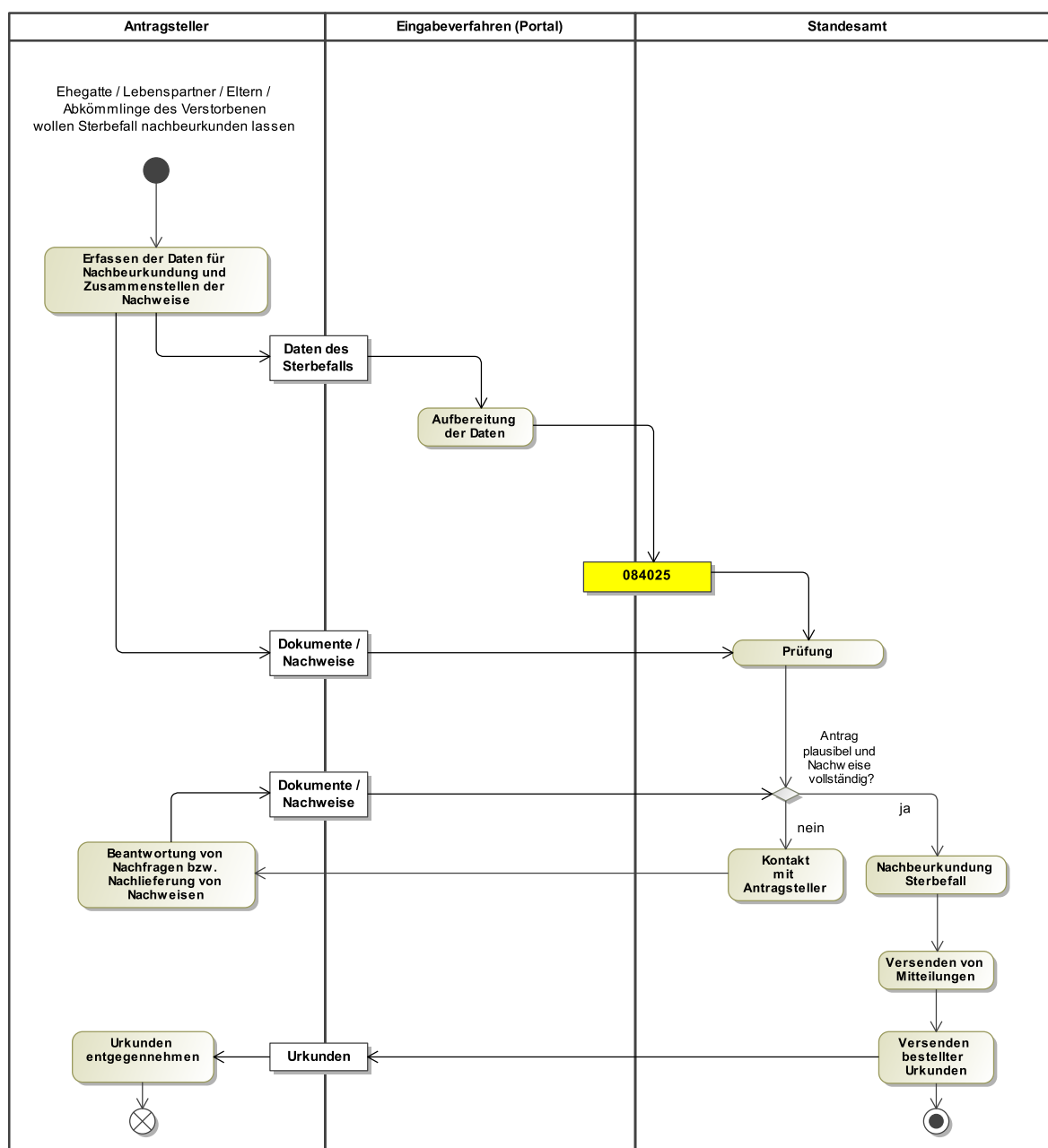
Das Standesamt prüft den Antrag anhand der übermittelten Daten, Nachweise und Dokumente.

Sind die Antragsdaten unvollständig oder unplausibel kann das Standesamt den Antragsteller kontaktieren und um Klärung offener Fragen oder Nachreichen von Nachweisen und Dokumenten bitten.

Ist der Antrag vollständig und plausibel, wird der Sterbefall nachbeurkundet. Das Standesamt erfüllt seine Mitteilungspflichten und versendet bestellte Urkunden an den Antragsteller.

Der Prozess ist in [Abbildung 14.13](#) illustriert.

Abbildung 14.13. Nachbeurkundung eines Sterbefalls



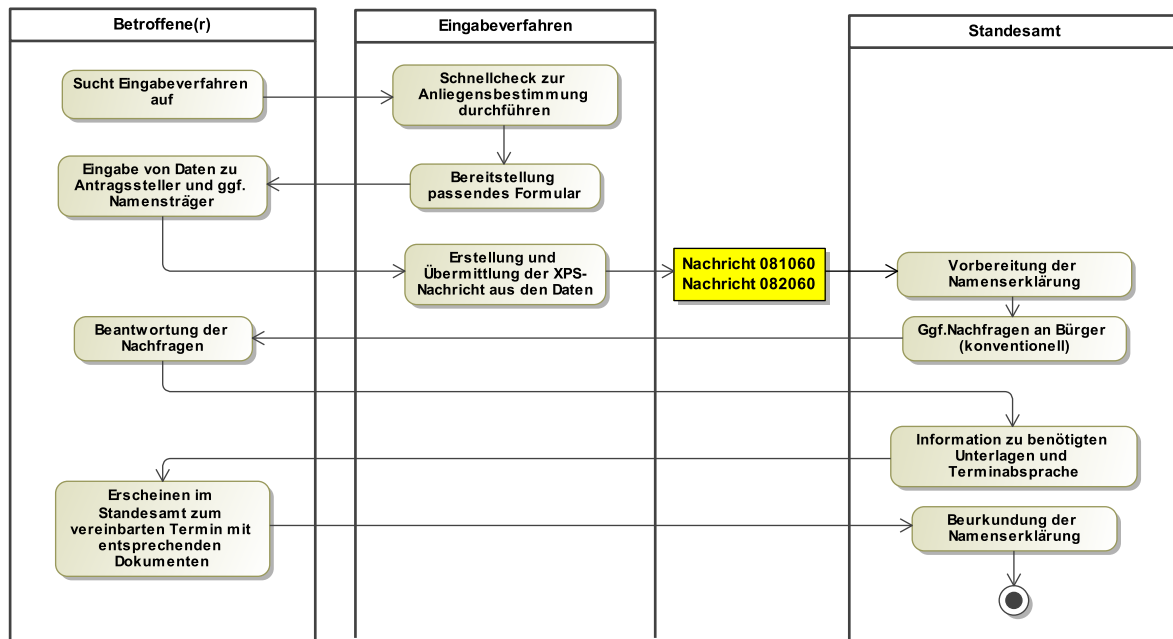
14.2.6 Vorbereitung einer Namenserklärung

Der Prozess der Vorbereitung einer Namenserklärung beginnt mit der Aufnahme der erforderlichen Daten durch die beteiligte(n) Person(en) in einem Eingabeverfahren. Das Eingabeverfahren erzeugt bei einer Namenserklärung im Geburtenregister die [Nachricht 081060](#) bzw. bei einer Namenserklärung im Ehregister die [Nachricht 082060](#) und übermittelt diese über die in der Innenverwaltung übliche Transport-Infrastruktur an das zuständige Standesamt.

Das Standesamt bereitet die beabsichtigte Namenserklärung vor, und stellt der/den beteiligte(n) Person(en) ggf. Nachfragen.

Führt diese Vorbereitung zu dem Ergebnis, dass die Namenserklärung abgegeben werden kann, so ermittelt das Standesamt mit der/den beteiligte(n) Person(en) einen Termin für die Abgabe der Erklärung, und legt die benötigten Dokumente fest. Erscheinen am festgelegten Termin alle Beteiligten mit den benötigten Dokumenten, so wird die Namenserklärung in einer öffentlichen Beurkundung abgegeben.

Abbildung 14.14. Allgemeines Prozessmodell zur Vorbereitung einer Namenserklärung



14.2.7 Vorbereitung einer Vaterschaftsanerkennung

Im Eingabeverfahren wird zunächst durch eine Vorhabensklärung festgestellt, welche Verwaltungsleistung gewünscht wird und ob diese bei einem Jugendamt oder einem Standesamt öffentlich beurkundet werden soll.

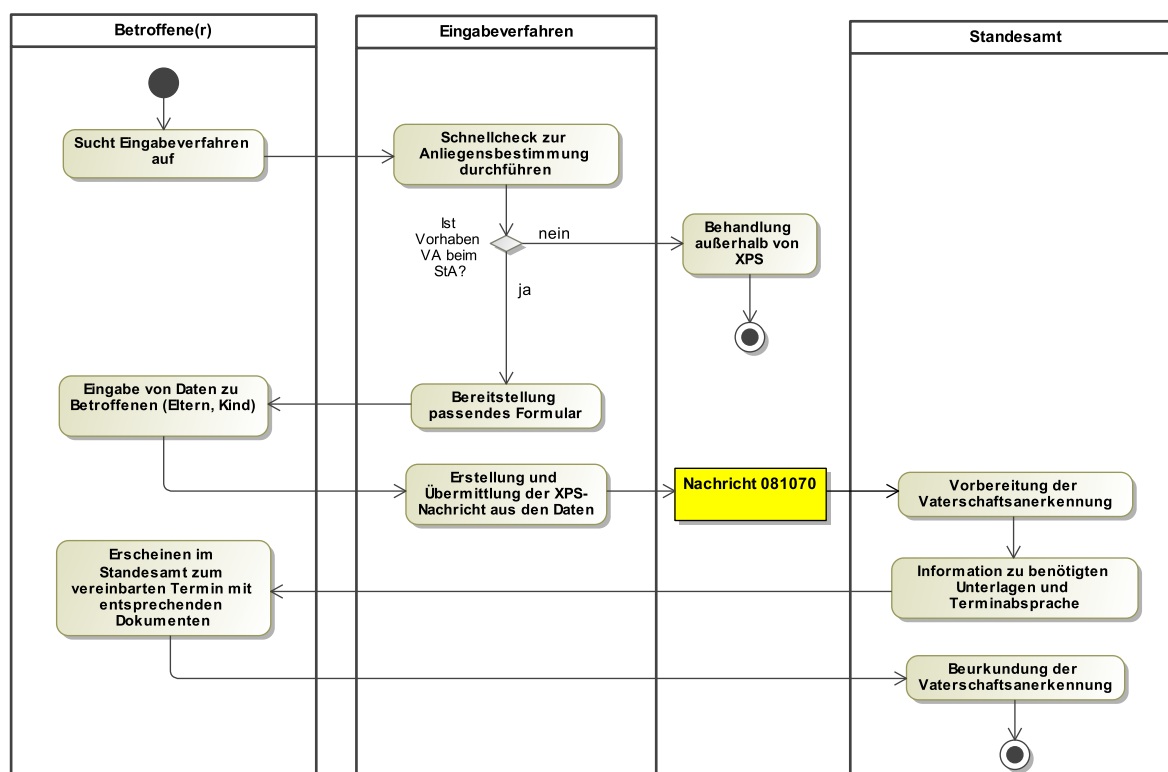
Soll neben der Vaterschaftsanerkennung auch eine Erklärung zur gemeinsamen Sorge abgegeben werden oder wird ein Jugendamt als Ort gewählt, so wird der Prozess in XPersonenstand nicht abgebildet.

Falls nur die Vaterschaftsanerkennung erklärt werden soll und ein Standesamt als Ort für die Abgabe der Erklärung ausgewählt wurde, beginnt der Prozess mit der Aufnahme der erforderlichen Daten der beteiligten Personen (Eltern, Kind). Das Eingabeverfahren erzeugt die [Nachricht 081070](#) und übermittelt diese über die in der Innenverwaltung übliche Transport-Infrastruktur an das zuständige Standesamt.

Das Standesamt prüft die beabsichtigte Vaterschaftsanerkennung und stellt den beteiligten Personen ggf. Nachfragen.

Ergeben sich aus den Vorbereitungen keine Hindernisse, so ermittelt das Standesamt mit den beteiligten Personen einen Termin für die Abgabe der Erklärungen, und legt die benötigten Dokumente fest. Erscheinen am festgelegten Termin alle Beteiligten mit den benötigten Dokumenten, so werden die Erklärungen und Zustimmungen zur Vaterschaftsanerkennung abgegeben und öffentlich beurkundet.

Abbildung 14.15. Allgemeines Prozessmodell zur Vorbereitung einer Vaterschaftsanerkennung



14.2.8 Anforderung von Urkunden und Bescheinigungen

Der Prozess der Anforderung von Urkunden und Bescheinigungen beginnt mit der Aufnahme der erforderlichen Daten durch die anfordernde Person in einem Eingabeverfahren. Das Eingabeverfahren erzeugt eine entsprechende XPersonenstand-Nachricht ([Nachricht 081030](#) oder [Nachricht 081031](#) für eine Anforderung aus dem Geburtenregister, [Nachricht 082030](#) oder [Nachricht 082031](#) für eine Anforderung aus dem Eheregister, [Nachricht 083030](#) oder [Nachricht 083031](#) für eine Anforderung aus dem Lebenspartnerschaftsregister oder [Nachricht 084030](#) für eine Anforderung aus dem Sterberegister) und übermittelt diese über die in der Innenverwaltung übliche Transport-Infrastruktur an das zuständige Standesamt.

Dabei ist zu beachten, dass Bescheinigungen nur von den Personen bestellt werden dürfen, die von der Namensänderung betroffen sind. Urkunden hingegen dürfen von allen Personen bestellt werden, die ein berechtigtes Interesse daran haben.

Dieses gleicht die Daten der Anforderung mit denen im jeweiligen Registereintrag ab (Plausibilitätsprüfung). Bei Übereinstimmung und Erfüllung der gesetzlichen Anforderungen gemäß §§ 62 und 63 PStG

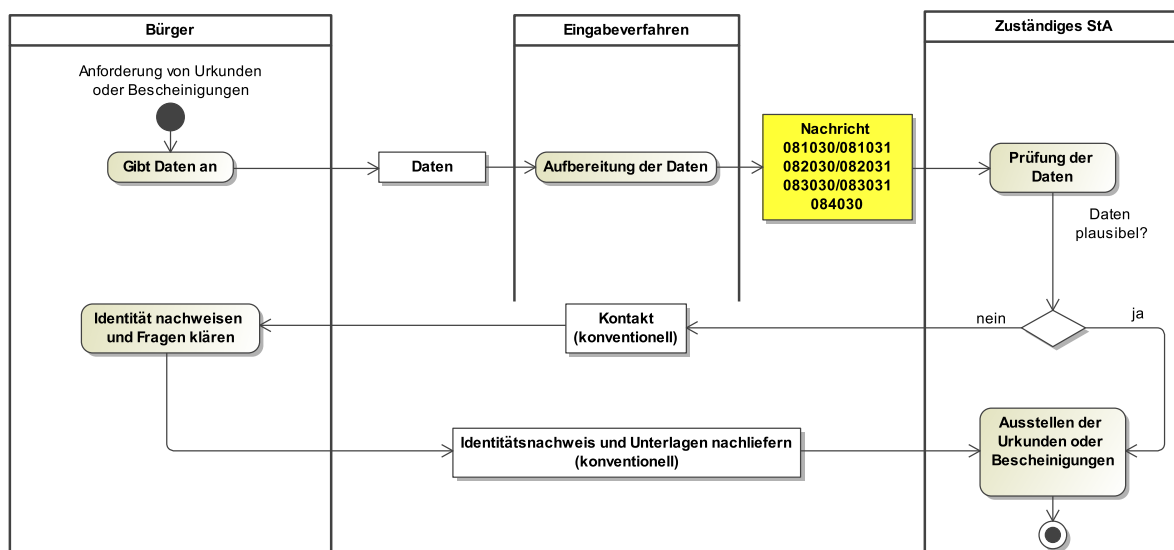
bzw. § 46 PStV stellt es die gewünschte Anzahl von Urkunden oder Bescheinigungen aus und versendet diese -sofern gewünscht- auf dem Postweg an die durch die anfordernde Person in der Anforderung angegebene Anschrift. Sollten sich Abweichungen der Daten oder weitere Fragen ergeben, nimmt das Standesamt für die Klärung Kontakt zur anfordernden Person auf konventionellem Wege (bspw. Telefon oder E-Mail) auf.

Auch im elektronischen Verfahren sollte die Identität des Anfordernden grundsätzlich nachgewiesen werden.

Auch wenn die Begleichung der Gebühren für die angeforderten Urkunden und Bescheinigungen nicht Gegenstand der Spezifikation XPersonenstand ist, wurde eine Möglichkeit für die vom Fachverfahren für die Erstellung von Rechnungen geforderte Übermittlung von Zahlungsinformationen geschaffen. Es wird darauf hingewiesen, dass die Übermittlung und Pflege nicht in die Fachlichkeit des Personenstandswezens fallen und dies erfolgt ist, um eine Umsetzung der Datenübermittlung von außerhalb der Verwaltung an die Standesämter im Fachverfahren zu befördern. Um den Pflegeaufwand gering zu halten, wurden nur die gängigen Zahlungsmethoden (Lastschrift, Vorkasse, Nachnahme und Rechnung) aufgenommen. Darüberhinaus ist eine Erweiterung um weitere Informationen nicht vorgesehen. Perspektivisch soll die Übermittlung von Zahlungsinformationen wieder entfernt werden, sofern eine Nutzung eines übergreifend genutzten Standards für die Übermittlung von Zahlungsinformationen möglich ist.

Als Anhang zu den Fachnachrichten, die im Rahmen dieses Prozesses verschickt werden, können verschiedene Dokumente versendet werden. Welche Dokumente dies sind, und welche Voraussetzungen für deren Versand gelten, können dem Abschnitt [Abschnitt 14.4, „Anhänge an die Fachnachricht“](#) entnommen werden.

Abbildung 14.16. Allgemeines Prozessmodell Mitteilungen von Anforderungen von Urkunden und Bescheinigungen an die Standesämter



14.2.9 Anforderung von elektronischen Personenstandsbescheinigungen

Der Prozess der Anforderung von elektronischen Personenstandsbescheinigungen beginnt mit der Authentisierung der anfordernden Person gegenüber dem Eingabeverfahren. Die Art der Authentisie-

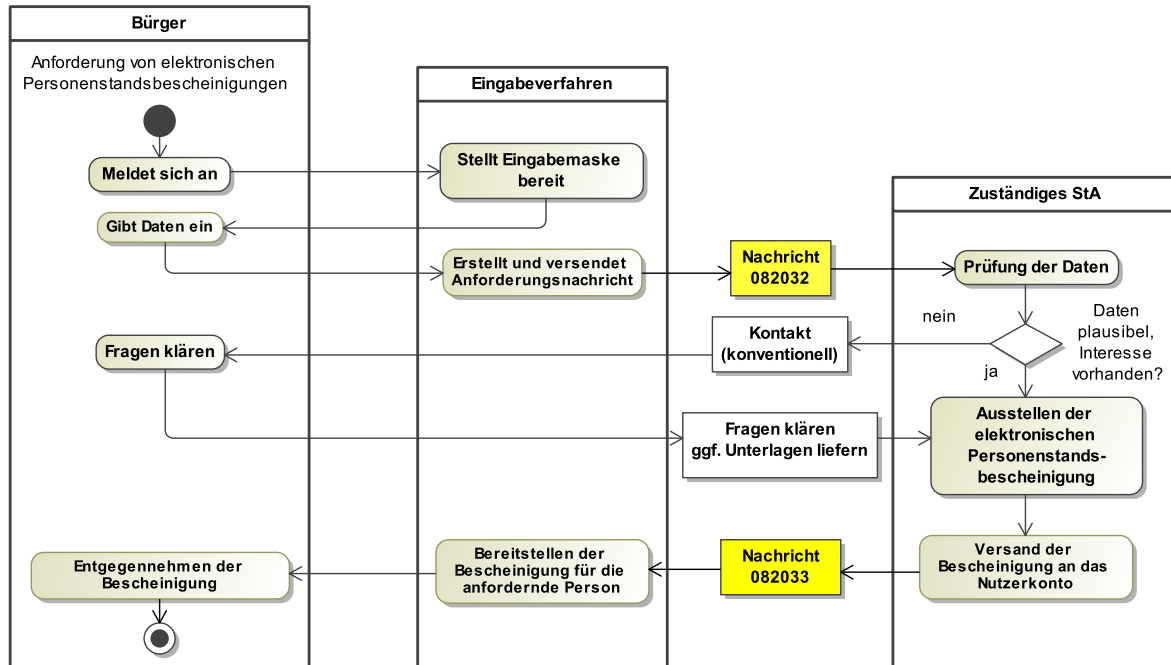
ung soll dem Niveau der Verwendung der eID entsprechen. Anschließend wird durch das Eingabeverfahren eine Eingabemaske bereitgestellt und durch die anfordernde Person mit den benötigten Daten befüllt. Das Eingabeverfahren erzeugt eine entsprechende XPersonenstand-Nachricht ([Nachricht 081032](#) für eine Anforderung aus dem Geburtenregister, [Nachricht 082032](#) für eine Anforderung aus dem Eheregister, [Nachricht 083032](#) für eine Anforderung aus dem Lebenspartnerschaftsregister, [Nachricht 084032](#) für eine Anforderung aus dem Sterberegister) und übermittelt diese über die in der Innenverwaltung übliche Transport-Infrastruktur an das zuständige Standesamt.

Dieses gleicht die Daten der Anforderung mit denen im jeweiligen Registereintrag ab (Plausibilitätsprüfung) und prüft das Vorliegen des berechtigten Interesses. Bei Übereinstimmung der Daten zwischen Anforderung und Registereintrag und Erfüllung der gesetzlichen Anforderungen gemäß §§ 62 und 63 PStG und § 46 PStV stellt es die gewünschten elektronischen Personenstandsbescheinigungen aus und versendet diese über XPersonenstand ([Nachricht 081033](#) für Bescheinigungen aus dem Geburtenregister, [Nachricht 082033](#) für Bescheinigungen aus dem Eheregister, [Nachricht 083033](#) für Bescheinigungen aus dem Lebenspartnerschaftsregister, [Nachricht 084033](#) für Bescheinigungen aus dem Sterberegister) an das Eingabeverfahren. Das Eingabeverfahren stellt sicher, dass die Bescheinigung nur an die Person übermittelt wird, die die Bestellnachricht ausgelöst hat. Sollten sich Abweichungen der Daten oder weitere Fragen ergeben, nimmt das Standesamt für die Klärung Kontakt zur anfordernden Person auf konventionellem Wege (bspw. Telefon oder E-Mail) auf. Es muss sichergestellt werden, dass die elektronischen Personenstandsbescheinigungen nur an die anfordernde Person zugestellt werden.

Auch wenn die Begleichung der Gebühren für die angeforderten Urkunden und Bescheinigungen nicht Gegenstand der Spezifikation XPersonenstand ist, wurde eine Möglichkeit für die vom Fachverfahren für die Erstellung von Rechnungen geforderte Übermittlung von Zahlungsinformationen geschaffen. Es wird darauf hingewiesen, dass die Übermittlung und Pflege nicht in die Fachlichkeit des Personenstandswezens fallen und dies erfolgt ist, um eine Umsetzung der Datenübermittlung von außerhalb der Verwaltung an die Standesämter im Fachverfahren zu befördern. Perspektivisch soll die Übermittlung von Zahlungsinformationen wieder entfernt werden, sofern eine Nutzung eines übergreifend genutzten Standards für die Übermittlung von Zahlungsinformationen möglich ist.

Als Anhang zu den Fachnachrichten, die im Rahmen dieses Prozesses verschickt werden, können verschiedene Dokumente versendet werden. Welche Dokumente dies sind, und welche Voraussetzungen für deren Versand gelten, können dem Abschnitt [Abschnitt 14.4, „Anhänge an die Fachnachricht“](#) entnommen werden.

Abbildung 14.17. Anforderung von elektronischen Personenstandsbescheinigungen - Prozessmodell



14.3 Übersicht über die Nachrichten

Die Nachrichten in diesem Kapitel bilden in ihrer Gesamtheit die achte Nachrichten-Hauptgruppe und befinden sich daher in dem Nummernkreis 08XXXX.

Die Nachrichtennummerierung erfolgt analog der Nummerierung der Datenübermittlung zwischen Standesämtern. Also 081XXX für Nachrichten im Bereich des Geburtenregisters, 082XXX für Nachrichten im Bereich des Eheregisters, 083XXX für Nachrichten im Bereich des Lebenspartnerschaftsregisters sowie 084XXX Nachrichten im Bereich des Sterberegisters.

Um eine Differenzierung der Nachrichten der unterschiedlichen Übermittlungsanlässe zu ermöglichen, werden die Nachrichten wie folgt nummeriert: 08X010 für Voranzeigen, 08X020 für (Vor)anmeldungen sowie Anzeigen, 08X030 für die Urkundenanforderungen, 084040 für die elektronische Todesbescheinigung sowie 08X060 für die Vorbereitung einer Namenserklärung.

Nachrichten zu (Vor)anzeigen	
Nachrichtenname	Nachricht
Voranzeige einer Geburt	Nachricht 081010
Anzeige der Geburt durch eine Einrichtung	Nachricht 081020
Berichtigung der Anzeige der Geburt durch eine Einrichtung	Nachricht 081120
Zusätzliche Datenlieferung der Eltern zur Anzeige der Geburt durch die Einrichtung	Nachricht 081021
Widerruf der Einwilligung zur Datenübermittlung an die Elterngeldstelle nach der Beurkundung einer Geburt	Nachricht 081022
Antrag auf Nachbeurkundung einer Geburt	Nachricht 081025
Voranzeige eines Sterbefalls	Nachricht 084010

Nachrichten zu (Vor)anzeigen	
Nachrichtenname	Nachricht
Anzeige des Sterbefalls durch eine Einrichtung	Nachricht 084020
Anzeige des Sterbefalls durch den Bestatter	Nachricht 084021
Antrag auf Nachbeurkundung eines Sterbefalls	Nachricht 084025

Nachrichten zur Beantragung von Dokumenten	
Nachrichtenname	Nachricht
Antrag auf Ausstellung eines Ehefähigkeitszeugnisses	Nachricht 082022
Anforderung von Urkunden aus dem Geburtenregister	Nachricht 081030
Anforderung von Bescheinigungen aus dem Geburtenregister	Nachricht 081031
Anforderung von elektronischen Personenstandsbescheinigungen aus dem Geburtenregister	Nachricht 081032
Lieferung von elektronischen Personenstandsbescheinigungen aus dem Geburtenregister	Nachricht 081033
Anforderung von Urkunden aus dem Eheregister	Nachricht 082030
Anforderung von Bescheinigungen aus dem Eheregister	Nachricht 082031
Anforderung von elektronischen Personenstandsbescheinigungen aus dem Eheregister	Nachricht 082032
Lieferung von elektronischen Personenstandsbescheinigungen aus dem Eheregister	Nachricht 082033
Anforderung von Urkunden aus dem Lebenspartnerschaftsregister	Nachricht 083030
Anforderung von Bescheinigungen aus dem Lebenspartnerschaftsregister	Nachricht 083031
Anforderung von elektronischen Personenstandsbescheinigungen aus dem Lebenspartnerschaftsregister	Nachricht 083032
Lieferung von elektronischen Personenstandsbescheinigungen aus dem Lebenspartnerschaftsregister	Nachricht 083033
Anforderung von Urkunden aus dem Sterberegister	Nachricht 084030
Anforderung von elektronischen Personenstandsbescheinigungen aus dem Sterberegister	Nachricht 084032
Lieferung von elektronischen Personenstandsbescheinigungen aus dem Sterberegister	Nachricht 084033

Sonstige Nachrichten an Standesämter von außerhalb der Verwaltung	
Nachrichtenname	Nachricht
Vorbereitung einer Namenserkklärung des Kindes	Nachricht 081060
Vorbereitung einer Vaterschaftsanerkennung	Nachricht 081070
Voranmeldung einer Eheschließung	Nachricht 082020
Anmeldung einer Eheschließung	Nachricht 082021
Nachbeurkundung einer Eheschließung	Nachricht 082025
Vorbereitung einer Namenserkklärung der Ehegatten	Nachricht 082060
Antrag auf Nachbeurkundung eines Sterbefalls	Nachricht 084025
Mitteilung eines Arztes über eine Leichenschau (elektronische Todesbescheinigung)	Nachricht 084040

14.4 Anhänge an die Fachnachricht

Für manche Prozesse in XPersonenstand dürfen zur leichteren Bearbeitung des Vorgangs im Standesamt neben der Fachnachricht weitere Dokumente als Anhänge in der OSCI-Nachricht übermittelt werden. Dieser Abschnitt beschreibt, welche Prozesse aus dem Bereich der Datenübermittlung zwischen

Standesämtern und Stellen außerhalb der Verwaltung davon betroffen sind, welche Anhänge zulässig sind, und mit welchem `id-Attribut` des `OSCI-Content`-Elements diese übermittelt werden müssen. Dabei sind die Festlegungen im [Abschnitt 1.6.1, „Anforderungen an Anhänge in XPersonenstand“](#) zu beachten.

14.4.1 Anhänge an die Nachrichten zur Urkunden- und Bescheinigungsbestellung

Für die Bestellung von Urkunden und Bescheinigungen ([Nachricht 081030](#) oder [Nachricht 081031](#) für eine Anforderung aus dem Geburtenregister, [Nachricht 082030](#) oder [Nachricht 082031](#) für eine Anforderung aus dem Eheregister, [Nachricht 083030](#) oder [Nachricht 083031](#) für eine Anforderung aus dem Lebenspartnerschaftsregister oder [Nachricht 084030](#) für eine Anforderung aus dem Sterberegister) sind jeweils folgende Anhänge zulässig.

Tabelle 14.1. Zulässige Anhänge für die Bestellung von Urkunden und Bescheinigungen

id-Attribut	Dokument
BERECHTIGUNG	Nachweis Anforderungsberechtigung
IDENTITAET	Identitätsnachweis

14.4.2 Anhänge an die Nachrichten zur Bescheinigungsauslieferung

Für die Auslieferung von Bescheinigungen ([Nachricht 081033](#) aus dem Geburtenregister, [Nachricht 082033](#) aus dem Eheregister, [Nachricht 083033](#) aus dem Lebenspartnerschaftsregister oder [Nachricht 084033](#) aus dem Sterberegister) sind jeweils folgende Anhänge zulässig.

Tabelle 14.2. Zulässige Anhänge für die Auslieferung von Bescheinigungen

id-Attribut	Dokument
NORMAL	Normale elektronische Personenstandsbescheinigung
KOSTENFREI	Kostenfreie elektronische Personenstandsbescheinigung

14.4.3 Anhänge an die Nachricht zur Voranzeige einer Geburt

Für die Voranzeige einer Geburt ([Nachricht 081010](#)) sind folgende Anhänge zulässig.

Tabelle 14.3. Zulässige Anhänge für die Voranzeige einer Geburt

id-Attribut	Dokument
URKUNDE	Urkunden/Beglaubigter Registerauszug
IDENTITAET	Identitätsnachweis
WEITERES	Weiteres Dokument

14.4.4 Anhänge an die Nachrichten zur Anzeige einer Geburt durch eine Einrichtung

Für die Anzeige einer Geburt durch eine Einrichtung ([Nachricht 081020](#), [Nachricht 081120](#)) sind folgende Anhänge zulässig.

Tabelle 14.4. Zulässige Anhänge für die Anzeige einer Geburt durch eine Einrichtung

id-Attribut	Dokument
SCHRIFTFORMERSATZ	Dokumente zum digitalen Ersatz der Schriftform
SCHRIFTFORMERSATZ_SIGNATUR	Abgesetzte Signatur des Dokuments zum Schriftformersatz

14.4.5 Anhänge an die Nachricht zur ergänzenden Datenlieferung der Eltern zu einer Geburtsanzeige

Für die Anzeige einer Geburt durch eine Einrichtung ([Nachricht 081021](#)) sind folgende Anhänge zulässig.

Tabelle 14.5. Zulässige Anhänge für die ergänzende Datenlieferung der Eltern zu einer Geburtsanzeige

id-Attribut	Dokument
NAMENSERTEILUNG	Namenserteilung an das Kind durch die Eltern
NAMENSERTEILUNG_SIGNATUR	Abgesetzte Signatur des Dokuments zur Namenserteilung
ZUSTIMMUNG_DATENUEBERMITTLUNG	Zustimmung der Eltern zur Datenübermittlung an die Elterngeldstellen
ZUSTIMMUNG_DATENUEBERMITTLUNG_SIGNATUR	Abgesetzte Signatur des Dokuments zur Zustimmung zur Datenübermittlung
WEITERE_WILLENSERKLÄRUNG	Weitere Willenserklärungen der Eltern (z.b. kombinierte Dokumente)
WEITERE_WILLENSERKLÄRUNG_SIGNATUR	Abgesetzte Signatur des Dokuments zu weiteren Willenserklärungen

14.4.6 Anhänge an die Nachricht zur Voranzeige eines Sterbefalls

Für die Voranzeige eines Sterbefalls ([Nachricht 084010](#)) sind folgende Anhänge zulässig.

Tabelle 14.6. Zulässige Anhänge für die Voranzeige eines Sterbefalls

id-Attribut	Dokument
URKUNDE	Urkunden/Beglaubigter Registerauszug
IDENTITAET	Identitätsnachweis
TODESBESCHEINIGUNG	Todesbescheinigung/Leichenschauschein
WEITERES	Weiteres Dokument

14.4.7 Anhänge an die Nachrichten zur Anzeige eines Sterbefalls

Für die Anzeige eines Sterbefalls ([Nachricht 084020](#), [Nachricht 084021](#)) sind folgende Anhänge zulässig.

Tabelle 14.7. Zulässige Anhänge für die Anzeige eines Sterbefalls

id-Attribut	Dokument
URKUNDE	Urkunden/Beglaubigter Registerauszug
IDENTITAET	Identitätsnachweis

id-Attribut	Dokument
TODESBESCHEINIGUNG	Todesbescheinigung/Leichenschauschein
WEITERES	Weiteres Dokument

14.4.8 Anhänge an die Nachricht zum Antrag auf Ausstellung eines Ehefähigkeitszeugnisses

Für den Antrag auf Ausstellung eines Ehefähigkeitszeugnisses ([Nachricht 082022](#)) sind folgende Anhänge zulässig.

Tabelle 14.8. Zulässige Anhänge für den Antrag auf Ausstellung eines Ehefähigkeitszeugnisses

id-Attribut	Dokument
GEBURTSURKUNDE_PARTNER	Geburtsurkunde eines Eheschließenden, ggf. mit Übersetzung
AUFLOESUNG	Nachweis der Auflösung Vorehe/vorherige LP; ggf. mit Übersetzung und Anerkennung
STAATSANGEHOERIGKEIT	Nachweis der Staatsangehörigkeit
WEITERES	Weiteres Dokument

14.4.9 Anhänge an die Nachricht zur Voranmeldung einer Eheschließung

Für die Voranmeldung einer Eheschließung ([Nachricht 082020](#)) sind folgende Anhänge zulässig.

Tabelle 14.9. Zulässige Anhänge für die Voranmeldung einer Eheschließung

id-Attribut	Dokument
IDENTITAET	Identitätsnachweis eines Eheschließenden
GEBURTSURKUNDE_PARTNER	Geburtsurkunde eines Eheschließenden, ggf. mit Übersetzung
AUFLOESUNG	Nachweis der Auflösung Vorehe/vorherige LP; ggf. mit Übersetzung und Anerkennung
GEBURTSURKUNDE_KIND	Geburtsurkunde eines gemeinsamen Kindes, ggf. mit Übersetzung
STAATSANGEHOERIGKEIT	Nachweis der Staatsangehörigkeit
WEITERES	Weiteres Dokument

14.4.10 Anhänge an die Nachricht zur Anmeldung der Eheschließung

Für die Anmeldung einer Eheschließung ([Nachricht 082021](#)) sind folgende Anhänge zulässig.

Tabelle 14.10. Zulässige Anhänge für die Anmeldung der Eheschließung

id-Attribut	Dokument
GEBURTSURKUNDE_PARTNER	Geburtsurkunde eines Eheschließenden, ggf. mit Übersetzung

id-Attribut	Dokument
AUFLOESUNG	Nachweis der Auflösung Vorehe/vorherige LP; ggf. mit Übersetzung und Anerkennung
GEBURTSURKUNDE_KIND	Geburtsurkunde eines gemeinsamen Kindes, ggf. mit Übersetzung
EFZ	Ehefähigkeitszeugnis
STAATSANGEHOERIGKEIT	Nachweis der Staatsangehörigkeit
WEITERES	Weiteres Dokument

14.4.11 Anhänge an die Nachricht zur Nachbeurkundung der Eheschließung

Für die Nachbeurkundung der Eheschließung ([Nachricht 082025](#)) sind folgende Anhänge zulässig.

Tabelle 14.11. Zulässige Anhänge für die Nachbeurkundung der Eheschließung

id-Attribut	Dokument
GEBURTSURKUNDE_ANTRAGSSTELLER	Geburtsurkunde eines Antragsstellers, ggf. mit Übersetzung
AUFLOESUNG	Ehe- oder LP-Urkunde der Vorehe/vorherigen LP eines Antragsstellers, ggf. mit Übersetzung
STAATSANGEHOERIGKEIT	Staatsangehörigkeitsnachweis deutsch / ausländischer Flüchtling / Asylberechtigter / Staatenloser
IDENTITAET	Ausweisdokument des zweiten Antragsstellers
EHEURKUNDE	Eheurkunde der Ehe, die nachbeurkundet werden soll
GEBURTSURKUNDE_KIND	Geburtsurkunde eines gemeinsamen Kindes, ggf. mit Übersetzung
AUFENTHALT	Nachweis gewöhnlicher Aufenthaltsort oder Wohnsitz
WEITERES	Weiteres Dokument

14.4.12 Anhänge an die Nachrichten zur Nachbeurkundung der Geburt und des Sterbefalls

Für die Nachbeurkundung der Geburt und des Sterbefalls ([Nachricht 081025](#), [Nachricht 084025](#)) sind folgende Anhänge zulässig.

Tabelle 14.12. Zulässige Anhänge für die Nachbeurkundung der Geburt und des Sterbefalls

id-Attribut	Dokument
URKUNDE	Urkunden/Beglaubigter Registerauszug
IDENTITAET	Identitätsnachweis
TODESBESCHEINIGUNG	Todesbescheinigung/Leichenschauschein
WEITERES	Weiteres Dokument

14.5 Datentypen

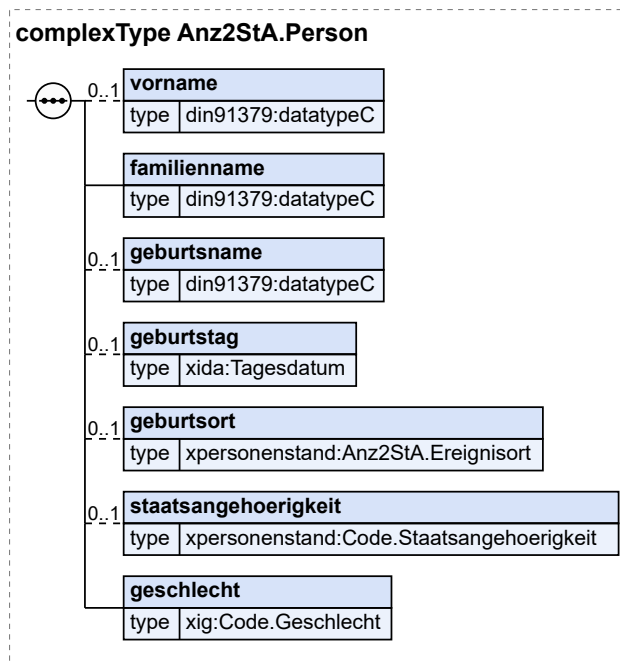
In diesem Abschnitt werden die Datentypen beschrieben, die nur im Kontext der Voranzeige von Personenstandsfällen an Standesämtern relevant sind.

14.5.1 Angaben zu einer Person in der Voranzeige

Typ: **Anz2StA.Person** (abstrakt)

Diese abstrakte Klasse fasst Angaben zu einer Person im Kontext der Voranzeigen an das Standesamt zusammen.

Abbildung 14.18. Anz2StA.Person



Kindelemente von Anz2StA.Person			
Kindelement	Typ	Anz.	Seite
vorname	datatypeC	0..1	882 *
Hier werden die Vornamen übermittelt.			
familienname	datatypeC	1	882 *
Hier wird der Familienname übermittelt. In den Fällen in denen der Vorname einer Person nicht identifiziert werden kann oder nicht existiert, wird der Name vollständig in diesem Element übermittelt.			
geburtsname	datatypeC	0..1	882 *
Der Geburtsname ist nur anzugeben, wenn er vom Familiennamen abweicht.			
geburtstag	Tagesdatum	0..1	881 *
Es wird kein Geburtsdatum übermittelt, wenn das Geburtsdatum nur teilbekannt ist. Teilbekannt ist ein Geburtsdatum bspw. wenn zwar das Jahr und der Monat der Geburt bekannt sind, der Tag der Geburt aber unbekannt ist. Die Werte müssen dem Muster '[0-9]{4}-[0-9]{2}-[0-9]{2}' entsprechen.			
geburtsort	Anz2StA.Ereignisort	0..1	568
ort	datatypeC	0..1	882 *
Die in Deutschland übliche Bezeichnung des Ereignisortes.			
kreisbezeichnung	datatypeC	0..1	882 *

Kindelemente von Anz2StA.Person			
Kindelement	Typ	Anz.	Seite
Die Kreisbezeichnung wird nur angegeben, um Städte mit gleichem Städtenamen unterscheiden zu können, z. B. beim Städtenamen Neunkirchen.			
staat	Code.Staat	0..1	105 *
Hier kann der Staat genannt werden, in dem der Ort liegt.			
staatsangehoerigkeit	Code.Staatsangehoerigkeit	0..1	105
geschlecht	Code.Geschlecht	1	881

14.5.1.1 Nutzung des Datentyps

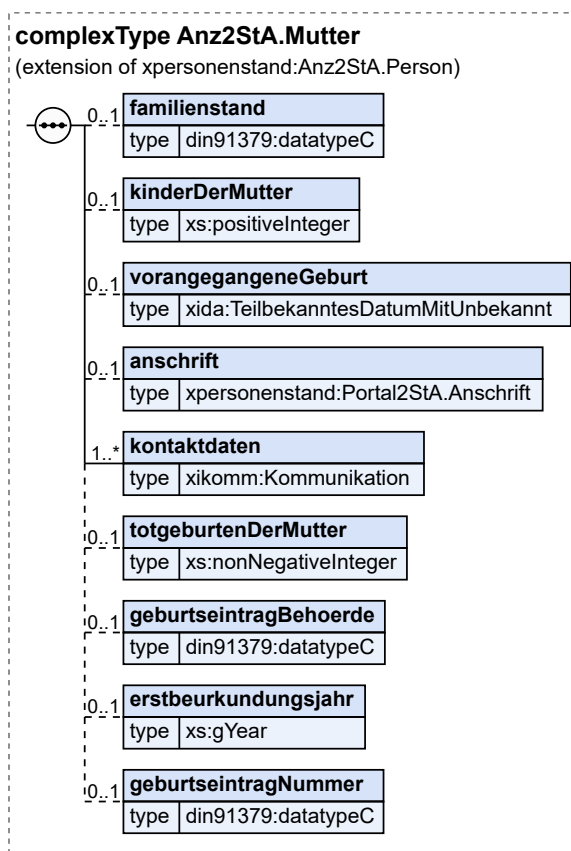
Von diesem Typ leiten ab: [Anz2StA.Elternteil](#), [Anz2StA.Mutter](#), [Portal2StA.Sterbefall.Person](#)

14.5.2 Angaben zur Mutter in der Voranzeige

Typ: **Anz2StA.Mutter**

Dieser Datentyp fasst alle Angaben zur Mutter zusammen, die in der Voranzeige einer Geburt übermittelt werden können. Gemäß § 1591 BGB ist Mutter eines Kindes die Frau, die es geboren hat.

Abbildung 14.19. Anz2StA.Mutter



Dieser Typ ist eine Erweiterung des Basistyps **Anz2StA.Person** (siehe [Abschnitt 14.5.1 auf Seite 564](#)).

Kindelemente von Anz2StA.Mutter			
Kindelement	Typ	Anz.	Seite
vorname	<code>datatypeC</code>	0..1	882 *
familienname	<code>datatypeC</code>	1	882 *
geburtsname	<code>datatypeC</code>	0..1	882 *
geburtstag	<code>Tagesdatum</code>	0..1	881 *
geburtsort	<code>Anz2StA.Ereignisort</code>	0..1	568
ort	<code>datatypeC</code>	0..1	882 *
kreisbezeichnung	<code>datatypeC</code>	0..1	882 *
staat	<code>Code.Staat</code>	0..1	105 *
staatsangehoerigkeit	<code>Code.Staatsangehoerigkeit</code>	0..1	105
geschlecht	<code>Code.Geschlecht</code>	1	881
familienstand	<code>datatypeC</code>	0..1	882
kinderDerMutter	<code>xs:positiveInteger</code>	0..1	
Die Anzahl aller lebend und tot geborenen Kinder der Mutter inklusive des jetzt geborenen Kindes			
vorangegangeneGeburt	<code>TeilbekanntesDatumMitUnbekannt</code>	0..1	881 *
Das Datum der letzten vorangegangenen Geburt eines Kindes der Mutter			
anschrift	<code>Portal2StA.Anschrift</code>	0..1	572 *
Angaben zur Wohnanschrift			
strasse	<code>datatypeC</code>	0..1	882 *
Enthält neben der Bezeichnung der Strasse auch die Hausnummern und eventuell vorhandene Zusatzbuchstaben oder -ziffern.			
plz	<code>datatypeC</code>	0..1	882 *
Hier kann die Postleitzahl übermittelt werden.			
ort	<code>datatypeC</code>	0..1	882 *
Hier kann der Ort übermittelt werden.			
ortsteil	<code>datatypeC</code>	0..1	882 *
Hier kann zur näheren Kennzeichnung der Ortsteil übermittelt werden.			
staat	<code>datatypeC</code>	0..1	882 *
Sofern es sich um eine ausländische Anschrift handelt, ist hier der Staat mitzuteilen, dem die Anschrift zuzuordnen ist.			
kontaktdaten	<code>Kommunikation</code>	1..n	881
totgeburtenDerMutter	<code>xs:nonNegativeInteger</code>	0..1	
Die Anzahl aller Totgeburten der Mutter inklusive des jetzt evtl. tot geborenen Kindes			
geburtseintragBehoerde	<code>datatypeC</code>	0..1	882 *
Der Name der Behörde, in der die Geburt der Mutter beurkundet wurde.			
erstbeurkundungsjahr	<code>xs:gYear</code>	0..1	
Das Jahr der Erstbeurkundung der Geburt der Mutter.			
geburtseintragNummer	<code>datatypeC</code>	0..1	882 *

Kindelemente von Anz2StA.Mutter			
Kindelement	Typ	Anz.	Seite
Die laufende Eintragsnummer der Geburt der Mutter.			

14.5.2.1 Nutzung des Datentyps

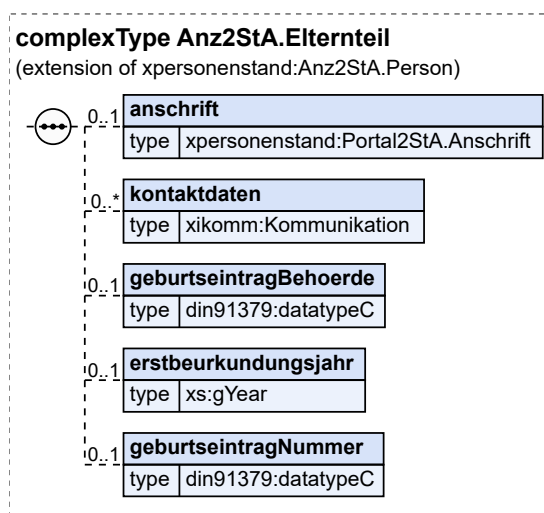
Dieser Typ kann in den folgenden Nachrichten übermittelt werden: [081010](#)

14.5.3 Angaben zum Vater in der Voranzeige

Typ: **Anz2StA.Elternteil**

Mit diesem Datentyp können in der Voranzeige einer Geburt alle Angaben zu dem Elternteil übermittelt werden, das das Kind nicht geboren hat.

Abbildung 14.20. Anz2StA.Elternteil



Dieser Typ ist eine Erweiterung des Basistyps **Anz2StA.Person** (siehe [Abschnitt 14.5.1 auf Seite 564](#)).

Kindelemente von Anz2StA.Elternteil			
Kindelement	Typ	Anz.	Seite
vorname	datatypeC	0..1	882 *
familienname	datatypeC	1	882 *
geburtsname	datatypeC	0..1	882 *
geburtstag	Tagesdatum	0..1	881 *
geburtsort	Anz2StA.Ereignisort	0..1	568
ort	datatypeC	0..1	882 *
kreisbezeichnung	datatypeC	0..1	882 *
staat	Code.Staat	0..1	105 *
staatsangehoerigkeit	Code.Staatsangehoerigkeit	0..1	105
geschlecht	Code.Geschlecht	1	881

Kindelemente von Anz2StA.Elternteil			
Kindelement	Typ	Anz.	Seite
anschrift	Portal2StA.Anschrift	0..1	572 *
Angaben zur Wohnanschrift			
strasse	datatypeC	0..1	882 *
Enthält neben der Bezeichnung der Strasse auch die Hausnummern und eventuell vorhandene Zusatzbuchstaben oder -ziffern.			
plz	datatypeC	0..1	882 *
Hier kann die Postleitzahl übermittelt werden.			
ort	datatypeC	0..1	882 *
Hier kann der Ort übermittelt werden.			
ortsteil	datatypeC	0..1	882 *
Hier kann zur näheren Kennzeichnung der Ortsteil übermittelt werden.			
staat	datatypeC	0..1	882 *
Sofern es sich um eine ausländische Anschrift handelt, ist hier der Staat mitzuteilen, dem die Anschrift zuzuordnen ist.			
kontaktdaten	Kommunikation	0..n	881
geburtseintragBehoerde	datatypeC	0..1	882 *
Der Name der Behörde, in der die Geburt des Elternteils beurkundet wurde.			
erstbeurkundungsjahr	xs:gYear	0..1	
Das Jahr der Erstbeurkundung der Geburt des Elternteils.			
geburtseintragNummer	datatypeC	0..1	882 *
Die laufende Eintragsnummer der Geburt des Elternteils.			

14.5.3.1 Nutzung des Datentyps

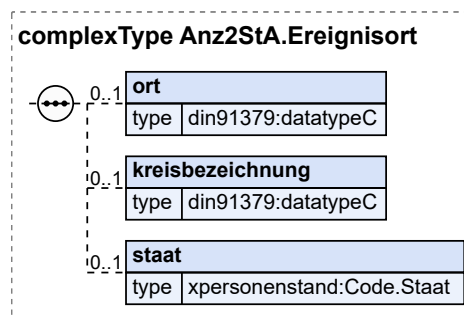
Dieser Typ kann in den folgenden Nachrichten übermittelt werden: [081010](#)

14.5.4 Ereignisort zur Verwendung in Portalen

Typ: **Anz2StA.Ereignisort**

Im Kontext der Voranzeigen werden mit diesem Datentyp Ortsangaben zu Personenstandsfällen übermittelt.

Abbildung 14.21. Anz2StA.Ereignisort



Kindelemente von Anz2StA.Ereignisort			
Kindelement	Typ	Anz.	Seite
ort	datatypeC	0..1	882 *
Die in Deutschland übliche Bezeichnung des Ereignisortes.			
kreisbezeichnung	datatypeC	0..1	882 *
Die Kreisbezeichnung wird nur angegeben, um Städte mit gleichem Städtenamen unterscheiden zu können, z. B. beim Städtenamen Neunkirchen.			
staat	Code.Staat	0..1	105 *
Hier kann der Staat genannt werden, in dem der Ort liegt.			

14.5.4.1 Nutzung des Datentyps

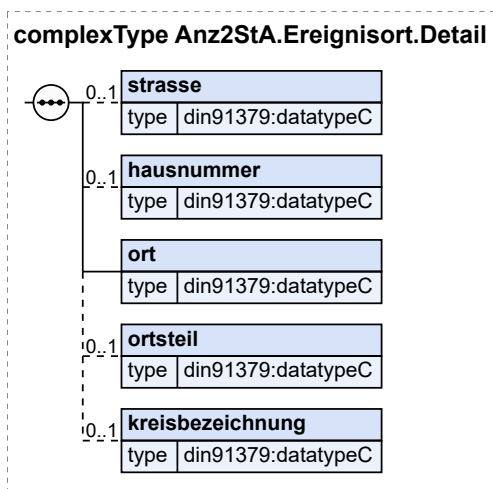
Dieser Typ kann in den folgenden Nachrichten übermittelt werden: [081010](#), [084010](#), [084020](#), [084021](#), [084025](#)

14.5.5 Erweiterter Ereignisort zur Verwendung in Portalen

Typ: **Anz2StA.Ereignisort.Detail**

Im Kontext der Voranzeigen werden mit diesem Datentyp Ortsangaben zum angezeigten Personenstandsfall übermittelt.

Abbildung 14.22. Anz2StA.Ereignisort.Detail



Kindelemente von Anz2StA.Ereignisort.Detail			
Kindelement	Typ	Anz.	Seite
strasse	datatypeC	0..1	882 *
In diesem Element wird der Name / die Bezeichnung einer Straße übermittelt.			
hausnummer	datatypeC	0..1	882 *
Zur Hausnummer zählen auch Zusatzangaben aus Buchstaben („123a“) oder Bereichsangaben („12...17“).			
ort	datatypeC	1	882 *
Es ist die amtlich festgelegte Schreibweise des Ereignisortes zu übermitteln.			
ortsteil	datatypeC	0..1	882 *

Kindelemente von Anz2StA.Ereignisort.Detail			
Kindelement	Typ	Anz.	Seite
Die Angabe des Ortsteils ist nur bei entsprechender landesrechtlicher Vorgabe erforderlich.			
kreisbezeichnung	datatypeC	0..1	882 *
Die Kreisbezeichnung wird nur angegeben, um Städte mit gleichem Städtenamen unterscheiden zu können, z. B. beim Städtenamen Neunkirchen.			

14.5.5.1 Nutzung des Datentyps

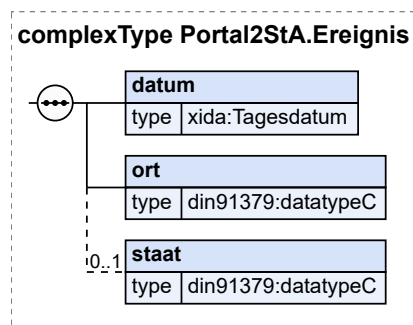
Dieser Typ kann in den folgenden Nachrichten übermittelt werden: [081010](#), [084010](#)

14.5.6 Angaben zu einem Ereignis

Typ: **Portal2StA.Ereignis**

Mit diesem Datentyp können Angaben zu Ort und Datum eines Ereignisses übermittelt werden.

Abbildung 14.23. Portal2StA.Ereignis



Kindelemente von Portal2StA.Ereignis			
Kindelement	Typ	Anz.	Seite
datum	Tagesdatum	1	881 *
Hier muss das Datum des Ereignisses übermittelt werden. Die Werte müssen dem Muster '[0-9]{4}-[0-9]{2}-[0-9]{2}' entsprechen.			
ort	datatypeC	1	882 *
Hier muss der Ereignisort übermittelt werden.			
staat	datatypeC	0..1	882 *
Falls es sich um ein Ereignis im Ausland handelt, ist hier der Staat zu übermitteln.			

14.5.6.1 Nutzung des Datentyps

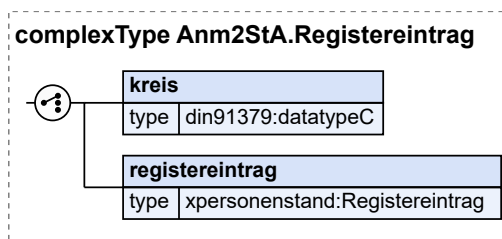
Dieser Typ kann in den folgenden Nachrichten übermittelt werden: [082025](#)

14.5.7 Angaben zur Identifikation eines Geburtseintrags

Typ: **Anm2StA.Registereintrag**

Mit diesem Datentyp können Angaben übermittelt werden, die die Identifikation eines Registereintrags im Inland ermöglichen oder erleichtern.

Abbildung 14.24. Anm2StA.Registereintrag



Kindelemente von Anm2StA.Registereintrag			
Kindelement	Typ	Anz.	Seite
[C1/2] kreis	datatypeC	1	882 *
Hier kann eine Kreisbezeichnung übermittelt werden, um bei gleichlautenden Gemeindenamen das korrekte Standesamt zu identifizieren, das den Registereintrag führt.			
[C2/2] registreintrag	Registereintrag	1	46 *
Hier können Angaben zum Geburtseintrag übermittelt werden. Falls eine Geburtsurkunde vorliegt, ergeben sich daraus mindestens der Name des registerführenden Standesamts sowie Eintragsnummer und Erstbeurkundungsjahr.			

14.5.7.1 Nutzung des Datentyps

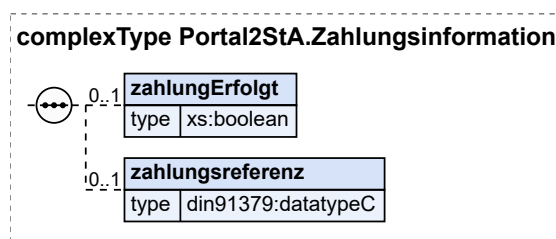
Dieser Typ kann in den folgenden Nachrichten übermittelt werden: [081025](#), [082021](#), [082022](#), [082025](#)

14.5.8 Zahlungsinformationen

Typ: **Portal2StA.Zahlungsinformation**

Mit diesem Datentypen können Zahlungsinformationen in Portalnachrichten übermittelt werden.

Abbildung 14.25. Portal2StA.Zahlungsinformation



Kindelemente von Portal2StA.Zahlungsinformation			
Kindelement	Typ	Anz.	Seite
zahlungErfolgt	xs:boolean	0..1	
Dieses Feld muss übermittelt werden, wenn die Zahlung bereits erfolgt ist. In diesem Element/Attribut ist nur Wert „true“ zulässig (fixed-Wert).			
zahlungsreferenz	datatypeC	0..1	882 *
Hier kann eine Zeichenkette als Zahlungsreferenz übermittelt werden.			

14.5.8.1 Nutzung des Datentyps

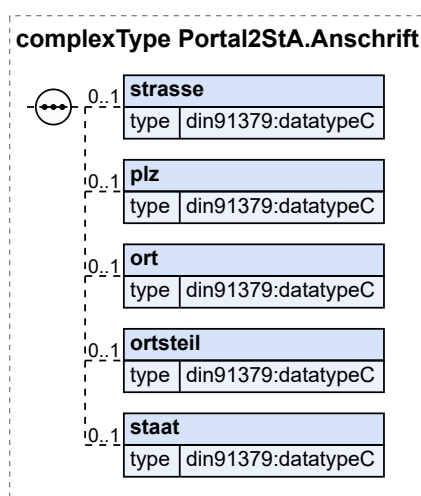
Dieser Typ kann in den folgenden Nachrichten übermittelt werden: [081021](#), [081025](#), [081032](#), [082022](#), [082025](#), [082032](#), [083032](#), [084025](#), [084032](#)

14.5.9 Anschrift für die Eingabe durch Bürger oder Einrichtungen

Typ: `Portal2StA.Anschrift`

Dieser Datentyp enthält Angaben zu einer inländischen oder ausländischen Anschrift, wie sie durch den Bürger oder eine anzeigende Stelle erfasst werden. Um den Zusatzaufwand der Bürger und anzeigenden Stellen zu minimieren, wird an dieser Stelle davon abgesehen, die stark strukturierte Meldeanschrift zu verwenden.

Abbildung 14.26. `Portal2StA.Anschrift`



Kindelemente von <code>Portal2StA.Anschrift</code>			
Kindelement	Typ	Anz.	Seite
strasse	<code>datatypeC</code>	0..1	882 *
Enthält neben der Bezeichnung der Strasse auch die Hausnummern und eventuell vorhandene Zusatzbuchstaben oder -ziffern.			
plz	<code>datatypeC</code>	0..1	882 *
Hier kann die Postleitzahl übermittelt werden.			
ort	<code>datatypeC</code>	0..1	882 *
Hier kann der Ort übermittelt werden.			
ortsteil	<code>datatypeC</code>	0..1	882 *
Hier kann zur näheren Kennzeichnung der Ortsteil übermittelt werden.			
staat	<code>datatypeC</code>	0..1	882 *
Sofern es sich um eine ausländische Anschrift handelt, ist hier der Staat mitzuteilen, dem die Anschrift zuzuordnen ist.			

14.5.9.1 Nutzung des Datentyps

Dieser Typ kann in den folgenden Nachrichten übermittelt werden: [081010](#), [081025](#), [081070](#), [084010](#), [084020](#), [084021](#), [084025](#)

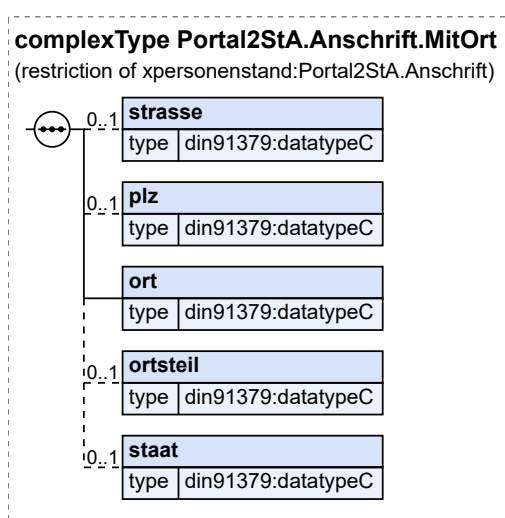
Von diesem Typ leiten ab: [Portal2StA.Anschrift.MitOrt](#)

14.5.10 Anschrift für die Eingabe durch Bürger

Typ: `Portal2StA.Anschrift.MitOrt`

Dieser Datentyp enthält Angaben zu einer inländischen oder ausländischen Anschrift, wie sie durch den Bürger erfasst wird. Der Wohnort muss hierbei angegeben werden. Um den Zusatzaufwand der Bürger und anzeigenden Stellen zu minimieren, wird an dieser Stelle davon abgesehen, die stark strukturierte Meldeanschrift zu verwenden.

Abbildung 14.27. Portal2StA.Anschrift.MitOrt



Dieser Typ ist eine Einschränkung des Basistyps `Portal2StA.Anschrift` (siehe [Abschnitt 14.5.9 auf Seite 572](#)).

Kindelemente von <code>Portal2StA.Anschrift.MitOrt</code>			
Kindelement	Typ	Anz.	Seite
strasse	<code>datatypeC</code>	0..1	882 *
Enthält neben der Bezeichnung der Strasse auch die Hausnummern und eventuell vorhandene Zusatzbuchstaben oder -ziffern.			
plz	<code>datatypeC</code>	0..1	882
ort	<code>datatypeC</code>	1	882
ortsteil	<code>datatypeC</code>	0..1	882
staat	<code>datatypeC</code>	0..1	882 *
Sofern es sich um eine ausländische Anschrift handelt, ist hier der Staat mitzuteilen, dem die Anschrift zuzuordnen ist.			

14.5.10.1 Nutzung des Datentyps

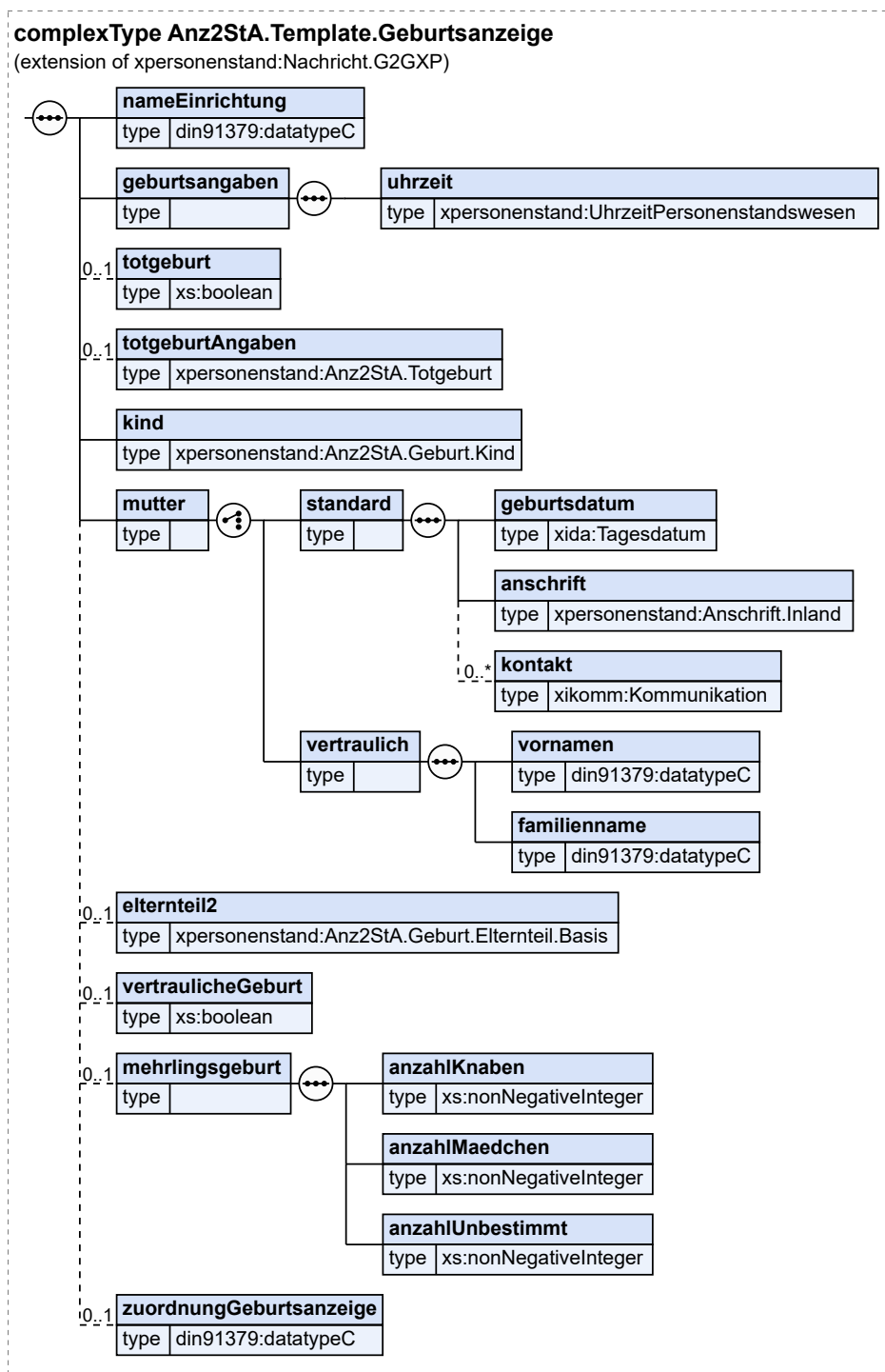
Dieser Typ kann in den folgenden Nachrichten übermittelt werden: [081025](#), [082020](#), [082021](#), [082022](#), [082025](#)

14.5.11 Vorlage für Nachrichten zur Geburtsanzeige vom Portal an das Standesamt

Typ: **Anz2StA.Template.Geburtsanzeige** (abstrakt)

Dieser abstrakte Datentyp dient als Vorlage für die Nachricht zur Anzeige der Geburt von einer Einrichtung sowie der Berichtigung dieser Anzeige. Da beide Nachrichten strukturidentisch sind, wurde diese Vorlage geschaffen, um redundante Datenhaltung zu vermeiden.

Abbildung 14.28. Anz2StA.Template.Geburtsanzeige



Dieser Typ ist eine Erweiterung des Basistyps **Nachricht.G2GXP** (siehe [Abschnitt 2.5.22 auf Seite 67](#)).

Kindelemente von Anz2StA.Template.Geburtsanzeige			
Kindelement	Typ	Anz.	Seite
nachrichtenkopf	Nachrichtenkopf.G2G	1	69
ansprechpartner	datatypeC	0..1	882 *
vorgangsidentifikation	Identifikation.Ereignis	0..1	881 *
ereignis.zeitpunkt	xs:dateTime	1	
ereignis.zeichen	Identifikation.Ereignis.Zeichen	1	
nameEinrichtung	datatypeC	1	882 *
Hier wird der Name der anzeigenden Einrichtung übermittelt.			
geburtsangaben	Anz2StA.Geburt.AngabenEreignis (Basistyp)	1	578 *
Dieses Element enthält die Angaben zur Geburt.			
ort	Ereignisort	1	27 *
Dieses Element enthält den Ort des Ereignisses.			
tag	Tagesdatum	1	881 *
Dieses Element enthält den Tag des Ereignisses. Die Werte müssen dem Muster '[0-9]{4}-[0-9]{2}-[0-9]{2}' entsprechen.			
uhrzeit	UhrzeitPersonenstandswesen	1	75 *
Dieses Element enthält die Uhrzeit der Geburt. Die Werte müssen dem Muster '[0-2][0-9AB]:[0-5][0-9]' entsprechen.			
totgeburt	xs:boolean	0..1	
Hier wird übermittelt, ob es sich um eine Totgeburt handelt. In diesem Element/Attribut ist nur Wert „true“ zulässig (fixed-Wert).			
totgeburtAngaben	Anz2StA.Totgeburt	0..1	586 *
Hier werden Schwangerschaftswoche und Geburtsgewicht übermittelt, falls es sich um eine Totgeburt handelt.			
schwangerschaftswoche	xs:positiveInteger	0..1	
Falls das Geburtsgewicht unter 500g ist, ist hier die Schwangerschaftswoche zu übermitteln, in der die Totgeburt stattfand.			
geburtsgewicht	xs:positiveInteger	1	
Hier wird das Geburtsgewicht des totgeborenen Kindes übermittelt.			
kind	Anz2StA.Geburt.Kind	1	582 *
Dieses Element enthält Angaben zum Neugeborenen. Die Namen des Kindes werden nur zum Zweck der Zuordnung zur Datenlieferung der Eltern übermittelt.			
geschlecht	Code.Geschlecht	1	881 *
Dieses Element enthält das Geschlecht des Kindes.			
namen	PersonName.Veraenderung	0..1	34 *
Dieses Element enthält die Namen des Kindes. Der Vorname des Kindes wird im Feld "vorname" gespeichert, der Geburtsname des Kindes im Feld "familienname". Das Feld "geburtsname" darf nicht befüllt werden.			
mutter		1	
Dieses Element enthält die Basisangaben zur Mutter. Die Angaben werden nur zum Zweck der Zuordnung zur Datenlieferung der Eltern übermittelt.			

Kindelemente von Anz2StA.Template.Geburtsanzeige			
Kindelement	Typ	Anz.	Seite
[C1/2] standard	Anz2StA.Geburt.Elternteil.Basis (Basistyp)	1	578 *
Hier werden die Daten zur Mutter übermittelt, falls es sich nicht um eine vertrauliche Geburt handelt.			
namen	PersonName	1	33 *
Dieses Element enthält die Namen des Elternteils.			
geburtsdatum	Tagesdatum	1	881 *
Dieses Element enthält das Geburtsdatum der Mutter. Dieses kann von der Einrichtung zweifelsfrei erbracht werden, da es der eID-Karte (z. B. Personalausweis) der Mutter entnommen werden kann. Die Übermittlung des Geburtsdatums vermeidet Verwechslungen in geburtenstarken Standesamtsbezirken. Die Werte müssen dem Muster '[0-9]{4}-[0-9]{2}-[0-9]{2}' entsprechen.			
anschrift	Anschrift.Inland	1	21 *
In diesem Element kann die Anschrift der Mutter übermittelt werden. Diese kann von der Einrichtung zweifelsfrei erbracht werden, da sie der eID-Karte (z. B. Personalausweis) der Mutter entnommen werden kann.			
kontakt	Kommunikation	0..n	881 *
Dieses Element enthält die Kontaktdaten der Mutter. Diese werden benötigt um sie zu kontaktieren, falls keine ergänzende Datenlieferung der Eltern das Standesamt erreicht.			
[C2/2] vertraulich		1	
Hier wird das Pseudonym der Mutter übermittelt, falls es sich um eine vertrauliche Geburt handelt.			
vornamen	datatypeC	1	882 *
Hier sind die Vornamen des gewählten Pseudonyms zu übermitteln.			
familienname	datatypeC	1	882 *
Hier ist der Familienname des gewählten Pseudonyms zu übermitteln.			
elternteil2	Anz2StA.Geburt.Elternteil.Basis	0..1	578 *
Dieses Element enthält die Basisangaben zum zweiten Elternteil, sofern sie der Einrichtung bekannt sind. Die Angaben werden nur zum Zweck der Zuordnung zur Datenlieferung der Eltern übermittelt.			
namen	PersonName	1	33 *
Dieses Element enthält die Namen des Elternteils.			
vertraulicheGeburt	xs:boolean	0..1	
Falls es sich um eine vertrauliche Geburt handelt, wird dieser Fakt in diesem Feld übermittelt. In diesem Element/Attribut ist nur Wert „true“ zulässig (fixed-Wert).			
mehrlingsgeburt	Statistik.Mehrlingsgeburt (Basistyp)	0..1	41 *
Dieses Element enthält Angaben zu einer Mehrlingsgeburt. Wenn eine Mehrlingsgeburt stattgefunden hat, muss dieses Feld befüllt werden. Ansonsten darf es nicht verwendet werden.			
anzahlKnaben	xs:nonNegativeInteger	1	
Bei einer Mehrlingsgeburt wird hier die Anzahl der Knaben übermittelt.			
anzahlMaedchen	xs:nonNegativeInteger	1	
Bei einer Mehrlingsgeburt wird hier die Anzahl der Mädchen übermittelt.			
anzahlUnbestimmt	xs:nonNegativeInteger	1	
Bei einer Mehrlingsgeburt wird hier die Anzahl der Kinder ohne bestimmbares Geschlecht übermittelt.			
zuordnungGeburtsanzeige	datatypeC	0..1	882 *

Kindelemente von Anz2StA.Template.Geburtsanzeige			
Kindelement	Typ	Anz.	Seite
Hier kann eine menschenlesbare Zeichenkette übermittelt werden, die eine eindeutige Zuordnung der Anzeige der Einrichtung (081020) zur Datenlieferung der Eltern (081021) bzw. von der ursprünglichen Anzeige (081020) zur Berichtigung der Anzeige (081120) ermöglicht.			

14.5.11.1 Nutzung des Datentyps

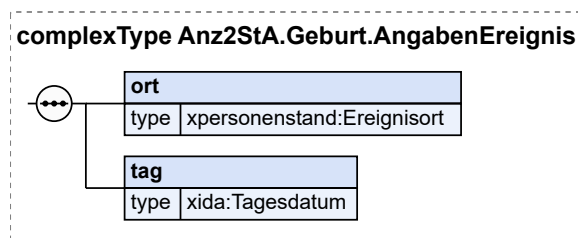
Von diesem Typ leiten ab: [portal2StA.Geburt.081020](#), [portal2StA.Geburt.081120](#)

14.5.12 Angaben zu einem Ereignis im Rahmen der Anzeige einer Geburt

Typ: `Anz2StA.Geburt.AngabenEreignis`

Dieser Datentyp dient zur Übermittlung von Angaben zu einem Ereignis im Rahmen einer Anzeige einer Geburt.

Abbildung 14.29. `Anz2StA.Geburt.AngabenEreignis`



Kindelemente von Anz2StA.Geburt.AngabenEreignis			
Kindelement	Typ	Anz.	Seite
ort	Ereignisort	1	27 *
Dieses Element enthält den Ort des Ereignisses.			
tag	Tagesdatum	1	881 *
Dieses Element enthält den Tag des Ereignisses.			
Die Werte müssen dem Muster '[0-9]{4}-[0-9]{2}-[0-9]{2}' entsprechen.			

14.5.12.1 Nutzung des Datentyps

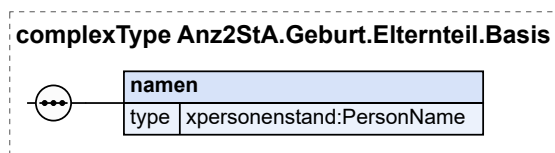
Dieser Typ kann in den folgenden Nachrichten übermittelt werden: [081021](#), [081025](#)

14.5.13 Basisangaben eines Elternteils für die Geburtsanzeige

Typ: `Anz2StA.Geburt.Elternteil.Basis`

Dieser Datentyp dient zur Übermittlung von Basisangaben zu Elternteilen im Rahmen der Anzeige der Geburt.

Abbildung 14.30. Anz2StA.Geburt.Elternteil.Basis



Kindelement von Anz2StA.Geburt.Elternteil.Basis			
Kindelement	Typ	Anz.	Seite
namen	PersonName	1	33 *
Dieses Element enthält die Namen des Elternteils.			

14.5.13.1 Nutzung des Datentyps

Dieser Typ kann in den folgenden Nachrichten übermittelt werden: [081020](#), [081120](#)

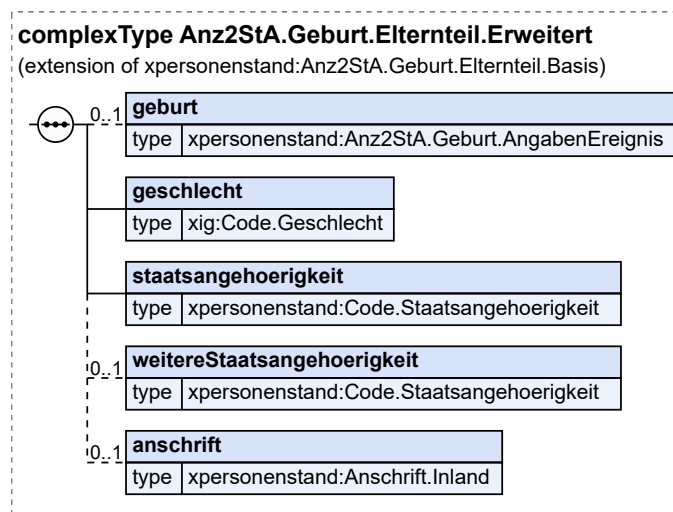
Von diesem Typ leiten ab: [Anz2StA.Geburt.Elternteil.Erweitert](#), [Portal2StA.Geburt.Nachbeurkundung.Elternteil](#)

14.5.14 Erweiterte Angaben eines Elternteils für die Geburtsanzeige

Typ: **Anz2StA.Geburt.Elternteil.Erweitert**

Dieser Datentyp dient zur Übermittlung von weiteren Angaben zu Elternteilen im Rahmen der Anzeige der Geburt.

Abbildung 14.31. Anz2StA.Geburt.Elternteil.Erweitert



Dieser Typ ist eine Erweiterung des Basistyps `Anz2StA.Geburt.Elternteil.Basis` (siehe [Abschnitt 14.5.13 auf Seite 578](#)).

Kindelemente von <code>Anz2StA.Geburt.Elternteil.Erweitert</code>			
Kindelement	Typ	Anz.	Seite
namen	<code>PersonName</code>	1	33 *
geburt	<code>Anz2StA.Geburt.AngabenEreignis</code>	0..1	578 *
Dieses Element enthält Angaben zur Geburt des Elternteils.			
ort	<code>Ereignisort</code>	1	27 *
Dieses Element enthält den Ort des Ereignisses.			
tag	<code>Tagesdatum</code>	1	881 *
Dieses Element enthält den Tag des Ereignisses. Die Werte müssen dem Muster '[0-9]{4}-[0-9]{2}-[0-9]{2}' entsprechen.			
geschlecht	<code>Code.Geschlecht</code>	1	881 *
Dieses Element enthält das Geschlecht des Elternteils.			
staatsangehoerigkeit	<code>Code.Staatsangehoerigkeit</code>	1	105 *
Hier wird die Staatsangehörigkeit des Elternteils übermittelt.			
weitereStaatsangehoerigkeit	<code>Code.Staatsangehoerigkeit</code>	0..1	105 *
Falls ein Elternteil über mehr als eine Staatsangehörigkeit verfügt, so ist hier eine weitere Staatsangehörigkeit zu übermitteln. Das Standesamt kann hiermit den Beratungsbedarf feststellen.			
anschrift	<code>Anschrift.Inland</code>	0..1	21 *
Dieses Element enthält die Anschrift des Elternteils. Diese wird zur Erfüllung von Mitteilungspflichten benötigt.			

14.5.14.1 Nutzung des Datentyps

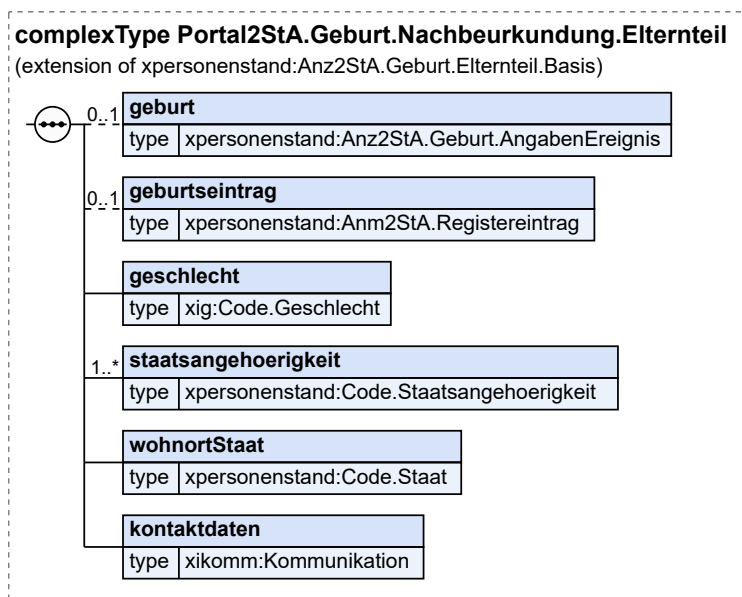
Dieser Typ kann in den folgenden Nachrichten übermittelt werden: [081021](#)

14.5.15 Erweiterte Angaben eines Elternteils für die Nachbeurkundung der Geburt

Typ: `Portal2StA.Geburt.Nachbeurkundung.Elternteil`

Dieser Datentyp dient zur Übermittlung von weiteren Angaben zu Elternteilen im Rahmen der Nachbeurkundung einer Geburt.

Abbildung 14.32. Portal2StA.Geburt.Nachbeurkundung.Elternteil



Dieser Typ ist eine Erweiterung des Basistyps **Anz2StA.Geburt.Elternteil.Basis** (siehe [Abschnitt 14.5.13 auf Seite 578](#)).

Kindelemente von Portal2StA.Geburt.Nachbeurkundung.Elternteil			
Kindelement	Typ	Anz.	Seite
namen	PersonName	1	33 *
geburt	Anz2StA.Geburt.AngabenEreignis	0..1	578 *
Dieses Element enthält Angaben zur Geburt des Elternteils.			
ort	Ereignisort	1	27 *
Dieses Element enthält den Ort des Ereignisses.			
tag	Tagesdatum	1	881 *
Dieses Element enthält den Tag des Ereignisses.			
Die Werte müssen dem Muster '[0-9]{4}-[0-9]{2}-[0-9]{2}' entsprechen.			
geburtseintrag	Anm2StA.Registereintrag	0..1	570 *
Hier können Angaben übermittelt werden, die die Identifikation des Geburtseintrags ermöglichen oder erleichtern.			
[C1/2] kreis	datatypeC	1	882 *
Hier kann eine Kreisbezeichnung übermittelt werden, um bei gleichlautenden Gemeindennamen das korrekte Standesamt zu identifizieren, das den Registereintrag führt.			
[C2/2] registereintrag	Registereintrag	1	46 *
Hier können Angaben zum Geburtseintrag übermittelt werden. Falls eine Geburtsurkunde vorliegt, ergeben sich daraus mindestens der Name des registerführenden Standesamts sowie Eintragsnummer und Erstbeurkundungsjahr.			
geschlecht	Code.Geschlecht	1	881 *
Dieses Element enthält das Geschlecht des Elternteils.			
staatsangehoerigkeit	Code.Staatsangehoerigkeit	1..n	105 *

Kindelemente von Portal2StA.Geburt.Nachbeurkundung.Elternteil			
Kindelement	Typ	Anz.	Seite
Hier wird die Staatsangehörigkeit des Elternteils übermittelt.			
wohnortStaat	Code.Staat	1	105 *
Hier ist der Staat zu übermitteln, in dem der Elternteil zurzeit seinen Wohnsitz hat.			
kontaktdaten	Kommunikation	1	881
kanal	Code.Erreichbarkeit	1	881 *
Es wird angegeben, über welches Kommunikationsmedium (z. B. Telefon, E-Mail) die Erreichbarkeit gegeben ist.			
kennung	datatypeC	1	882 *
Je nach Kommunikationsmedium (siehe Art) werden nähere Angaben gemacht. In der Regel werden hier Adressangaben eingetragen, etwa die Telefonnummer oder die E-Mail-Adresse.			
zusatz	datatypeC	0..1	882 *
Eine zusätzliche Bemerkung.			

14.5.15.1 Nutzung des Datentyps

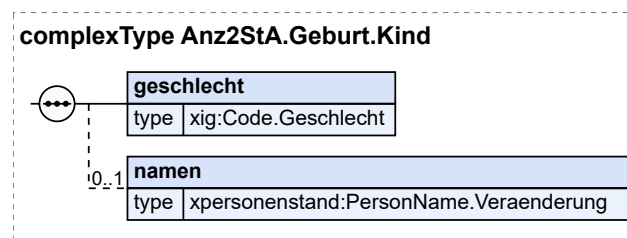
Dieser Typ kann in den folgenden Nachrichten übermittelt werden: [081025](#)

14.5.16 Angaben zu einem Kind für die Geburtsanzeige

Typ: **Anz2StA.Geburt.Kind**

Dieser Datentyp dient zur Übermittlung der Angaben zu einem neugeborenen Kind im Rahmen der Anzeige der Geburt.

Abbildung 14.33. Anz2StA.Geburt.Kind



Kindelemente von Anz2StA.Geburt.Kind			
Kindelement	Typ	Anz.	Seite
geschlecht	Code.Geschlecht	1	881 *
Dieses Element enthält das Geschlecht des Kindes.			
namen	PersonName.Veraenderung	0..1	34 *
Dieses Element enthält die Namen des Kindes. Der Vorname des Kindes wird im Feld "vorname" gespeichert, der Geburtsname des Kindes im Feld "familienname". Das Feld "geburtsname" darf nicht befüllt werden.			

14.5.16.1 Nutzung des Datentyps

Dieser Typ kann in den folgenden Nachrichten übermittelt werden: [081020](#), [081021](#), [081120](#)

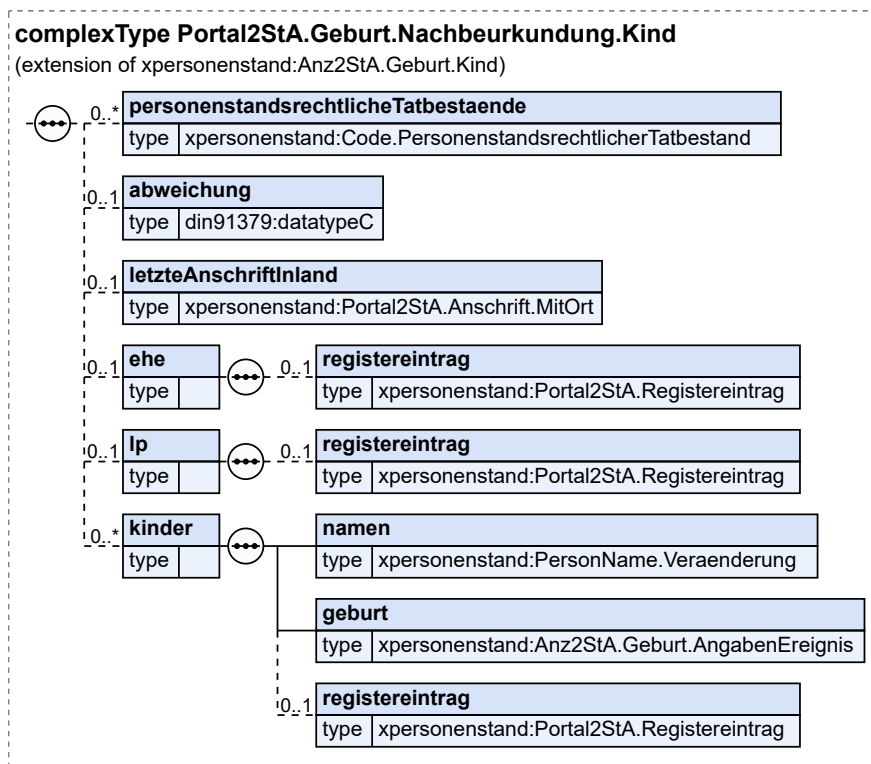
Von diesem Typ leiten ab: [Portal2StA.Geburt.Nachbeurkundung.Kind](#)

14.5.17 Angaben zu einem Kind für die Nachbeurkundung der Geburt

Typ: `Portal2StA.Geburt.Nachbeurkundung.Kind`

Dieser Datentyp dient zur Übermittlung der Angaben zu einem Kind dessen Geburt im Ausland in einem deutschen Geburtenregister nachbeurkundet werden soll.

Abbildung 14.34. Portal2StA.Geburt.Nachbeurkundung.Kind



Dieser Typ ist eine Erweiterung des Basistyps `Anz2StA.Geburt.Kind` (siehe [Abschnitt 14.5.16 auf Seite 582](#)).

Kindelemente von <code>Portal2StA.Geburt.Nachbeurkundung.Kind</code>			
Kindelement	Typ	Anz.	Seite
geschlecht	<code>Code.Geschlecht</code>	1	881 *
namen	<code>PersonName.Veraenderung</code>	0..1	34 *
personenstandsrechtlicheTatbestaende	<code>Code.PersonenstandsrechtlicherTatbestand</code>	0..n	103 *
Hier sind alle personenstandsrechtlichen Tatbestände zu übermitteln, die sich nach der Geburt des Kindes ereignet haben.			
abweichung	<code>datatypeC</code>	0..1	882 *
Weichen die übermittelten Namen des Kindes von den Namen in der Geburtsurkunde ab, so ist hier eine Begründung anzugeben. Enthält der beurkundete Vorname den von den Eltern seinerzeit erklärten Vornamen nicht, ist eine Erläuterung zu der Begründung anzugeben.			
letzteAnschriftInland	<code>Portal2StA.Anschrift.MitOrt</code>	0..1	573 *

Kindelemente von Portal2StA.Geburt.Nachbeurkundung.Kind			
Kindelement	Typ	Anz.	Seite
Hier ist die letzte inländische Anschrift des Kindes zu übermitteln. Falls das Kind nie im Inland gemeldet war, ist hier die letzte inländische Anschrift des Antragstellers zu übermitteln.			
strasse	datatypeC	0..1	882 *
Enthält neben der Bezeichnung der Strasse auch die Hausnummern und eventuell vorhandene Zusatzbuchstaben oder -ziffern.			
plz	datatypeC	0..1	882
ort	datatypeC	1	882
ortsteil	datatypeC	0..1	882
staat	datatypeC	0..1	882 *
Sofern es sich um eine ausländische Anschrift handelt, ist hier der Staat mitzuteilen, dem die Anschrift zuzuordnen ist.			
ehe	Anz2StA.Geburt.AngabenEreignis (Basistyp)	0..1	578 *
Hier können Angaben zu einer Ehe des Kindes gemacht werden, die als Folgebeurkundung nachbeurkundet werden soll.			
ort	Ereignisort	1	27 *
Dieses Element enthält den Ort des Ereignisses.			
tag	Tagesdatum	1	881 *
Dieses Element enthält den Tag des Ereignisses. Die Werte müssen dem Muster '[0-9]{4}-[0-9]{2}-[0-9]{2}' entsprechen.			
registereintrag	Portal2StA.Registereintrag	0..1	589 *
Hier können Angaben übermittelt werden, die die Identifikation des Registereintrags im Inland ermöglichen oder erleichtern.			
behoerde	Behoerdenbezeichnung	0..1	78 *
Hier wird der Name des registerführenden Standesamts übermittelt, falls bekannt.			
nummer	datatypeC	0..1	882 *
Hier wird die Nummer des Registereintrags übermittelt, falls bekannt.			
erstbeurkundungsjahr	xs:gYear	0..1	
Hier wird das Jahr der Erstbeurkundung mitgeteilt, falls bekannt.			
lp	Anz2StA.Geburt.AngabenEreignis (Basistyp)	0..1	578 *
Hier können Angaben zu einer Lebenspartnerschaft des Kindes gemacht werden, die als Folgebeurkundung nachbeurkundet werden soll.			
ort	Ereignisort	1	27 *
Dieses Element enthält den Ort des Ereignisses.			
tag	Tagesdatum	1	881 *
Dieses Element enthält den Tag des Ereignisses. Die Werte müssen dem Muster '[0-9]{4}-[0-9]{2}-[0-9]{2}' entsprechen.			
registereintrag	Portal2StA.Registereintrag	0..1	589 *
Hier können Angaben übermittelt werden, die die Identifikation des Registereintrags im Inland ermöglichen oder erleichtern.			

Kindelemente von Portal2StA.Geburt.Nachbeurkundung.Kind			
Kindelement	Typ	Anz.	Seite
behoerde	Behoerdenbezeichnung	0..1	78 *
Hier wird der Name des registerführenden Standesamts übermittelt, falls bekannt.			
nummer	datatypeC	0..1	882 *
Hier wird die Nummer des Registereintrags übermittelt, falls bekannt.			
erstbeurkundungsjahr	xs:gYear	0..1	
Hier wird das Jahr der Erstbeurkundung mitgeteilt, falls bekannt.			
kinder		0..n	
Hier können Angaben zu Kindern des Kindes gemacht werden.			
namen	PersonName.Veraenderung	1	34 *
Hier werden die Namen des Kindes übermittelt.			
geburt	Anz2StA.Geburt.AngabenEreignis	1	578 *
Hier werden Angaben zu Geburtstag und -ort übermittelt.			
ort	Ereignisort	1	27 *
Dieses Element enthält den Ort des Ereignisses.			
tag	Tagesdatum	1	881 *
Dieses Element enthält den Tag des Ereignisses.			
Die Werte müssen dem Muster '[0-9]{4}-[0-9]{2}-[0-9]{2}' entsprechen.			
registereintrag	Portal2StA.Registereintrag	0..1	589 *
Hier können Angaben übermittelt werden, die die Identifikation des Geburtseintrags im Inland ermöglichen oder erleichtern.			
behoerde	Behoerdenbezeichnung	0..1	78 *
Hier wird der Name des registerführenden Standesamts übermittelt, falls bekannt.			
nummer	datatypeC	0..1	882 *
Hier wird die Nummer des Registereintrags übermittelt, falls bekannt.			
erstbeurkundungsjahr	xs:gYear	0..1	
Hier wird das Jahr der Erstbeurkundung mitgeteilt, falls bekannt.			

14.5.17.1 Nutzung des Datentyps

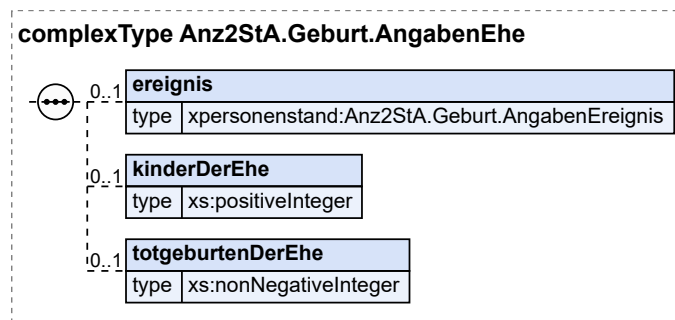
Dieser Typ kann in den folgenden Nachrichten übermittelt werden: [081025](#)

14.5.18 Statistische Angaben zur Ehe im Rahmen der Anzeige einer Geburt

Typ: **Anz2StA.Geburt.AngabenEhe**

Dieser Datentyp dient zur Übermittlung von Angaben zur Ehe im Rahmen der Anzeige einer Geburt.

Abbildung 14.35. Anz2StA.Geburt.AngabenEhe



Kindelemente von Anz2StA.Geburt.AngabenEhe			
Kindelement	Typ	Anz.	Seite
ereignis	Anz2StA.Geburt.AngabenEreignis	0..1	578 *
Dieses Element enthält Tag und Ort der Eheschließung.			
ort	Ereignisort	1	27 *
Dieses Element enthält den Ort des Ereignisses.			
tag	Tagesdatum	1	881 *
Dieses Element enthält den Tag des Ereignisses. Die Werte müssen dem Muster '[0-9]{4}-[0-9]{2}-[0-9]{2}' entsprechen.			
kinderDerEhe	xs:positiveInteger	0..1	
Sofern bekannt, wird hier übermittelt, als wievielles Kind der Ehe dieses Kind geboren wurde. Totgeburten müssen dabei mitgezählt werden.			
totgeburtenDerEhe	xs:nonNegativeInteger	0..1	
Sofern bekannt, wird hier die Anzahl der in dieser Ehe totgeborenen Kinder übermittelt, inklusive des jetzt totgeborenen Kindes.			

14.5.18.1 Nutzung des Datentyps

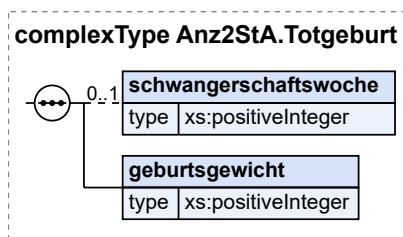
Dieser Typ kann in den folgenden Nachrichten übermittelt werden: [081021](#)

14.5.19 Angaben zur Totgeburt in der Geburtsanzeige

Typ: Anz2StA.Totgeburt

Dieser Datentyp enthält die Angaben, die bei Totgeburten zusätzlich erfasst werden.

Abbildung 14.36. Anz2StA.Totgeburt



Kindelemente von Anz2StA.Totgeburt			
Kindelement	Typ	Anz.	Seite
schwangerschaftswoche	xs:positiveInteger	0..1	
Falls das Geburtsgewicht unter 500g ist, ist hier die Schwangerschaftswoche zu übermitteln, in der die Totgeburt stattfand.			
geburtsgewicht	xs:positiveInteger	1	
Hier wird das Geburtsgewicht des totgeborenen Kindes übermittelt.			

14.5.19.1 Nutzung des Datentyps

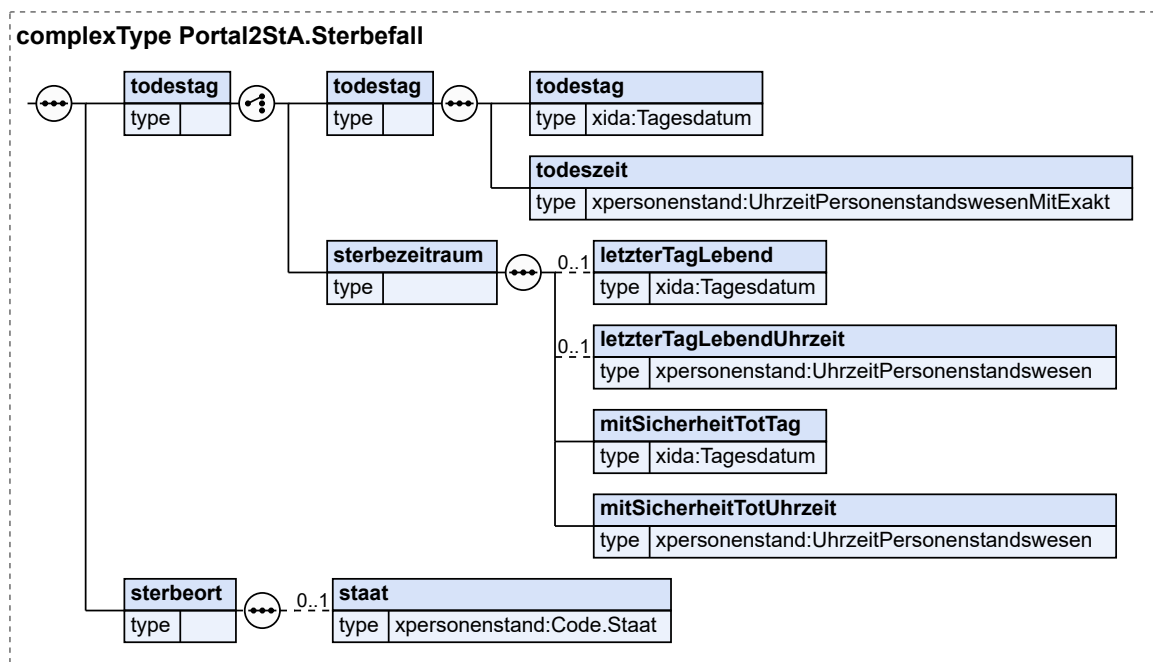
Dieser Typ kann in den folgenden Nachrichten übermittelt werden: [081020](#), [081120](#)

14.5.20 Angaben zu einem Sterbefall in der Anzeige der Einrichtung

Typ: Portal2StA.Sterbefall

Dieser Datentyp enthält die Daten eines Sterbefalls zur Verwendung bei der Anzeige eines Sterbefalls.

Abbildung 14.37. Portal2StA.Sterbefall



Kindelemente von Portal2StA.Sterbefall			
Kindelement	Typ	Anz.	Seite
todestag		1	
In diesem Element wird der Zeitpunkt des Todes übermittelt. Dies kann entweder ein einzelnes Datum sein, falls der Todestag genau bekannt ist, oder eine Zeitspanne, falls der Todestag nicht genau bekannt ist.			
[C1/2] todestag		1	
todestag	Tagesdatum	1	881
todeszeit	UhrzeitPersonenstandswesenMitExakt	1	75 *

Kindelemente von Portal2StA.Sterbefall			
Kindelement	Typ	Anz.	Seite
<p>Sofern zur Todeszeit nur ungefähre Angaben gemacht werden können, ist das Element <code>exakt=false</code> zu übermitteln. Handelt es sich um eine genaue Zeitangabe, ist <code>exakt=true</code> zu übermitteln.</p> <p>Die Werte müssen dem Muster '[0-2][0-9AB]:[0-5][0-9]' entsprechen.</p>			
[C2/2] sterbezeitraum		1	
letzterTagLebend	Tagesdatum	0..1	881 *
<p>Sollte kein Todestag sondern nur der Sterbezeitraum bekannt sein, ist hier der Tag mitzuteilen, an dem der Verstorbene zuletzt lebend gesehen wurde.</p> <p>Die Werte müssen dem Muster '[0-9]{4}-[0-9]{2}-[0-9]{2}' entsprechen.</p>			
letzterTagLebendUhrzeit	UhrzeitPersonenstandswesen	0..1	75 *
<p>Sollte kein Todestag sondern nur der Sterbezeitraum bekannt sein, ist hier die Uhrzeit mitzuteilen, zu der der Verstorbene zuletzt lebend gesehen wurde.</p> <p>Die Werte müssen dem Muster '[0-2][0-9AB]:[0-5][0-9]' entsprechen.</p>			
mitSicherheitTotTag	Tagesdatum	1	881 *
<p>Sollte kein Todestag sondern nur der Sterbezeitraum bekannt sein, ist hier der Tag mitzuteilen, an dem der Verstorbene mit Sicherheit tot war.</p> <p>Die Werte müssen dem Muster '[0-9]{4}-[0-9]{2}-[0-9]{2}' entsprechen.</p>			
mitSicherheitTotUhrzeit	UhrzeitPersonenstandswesen	1	75 *
<p>Sollte kein Todestag sondern nur der Sterbezeitraum bekannt sein, ist hier die Uhrzeit mitzuteilen, zu der der Verstorbene mit Sicherheit tot war.</p> <p>Die Werte müssen dem Muster '[0-2][0-9AB]:[0-5][0-9]' entsprechen.</p>			
sterbeort	Anz2StA.Ereignisort.Detail (Basistyp)	1	569 *
In diesem Element wird der Sterbeort übermitteln. Dieser ist immer bekannt, da Einrichtungen nur Sterbefälle anzeigen, die sich auch in ihnen ereignet hat.			
strasse	datatypeC	0..1	882 *
In diesem Element wird der Name / die Bezeichnung einer Straße übermitteln.			
hausnummer	datatypeC	0..1	882 *
Zur Hausnummer zählen auch Zusatzangaben aus Buchstaben („123a“) oder Bereichsangaben („12...17“).			
ort	datatypeC	1	882 *
Es ist die amtlich festgelegte Schreibweise des Ereignisortes zu übermitteln.			
ortsteil	datatypeC	0..1	882 *
Die Angabe des Ortsteils ist nur bei entsprechender landesrechtlicher Vorgabe erforderlich.			
kreisbezeichnung	datatypeC	0..1	882 *
Die Kreisbezeichnung wird nur angegeben, um Städte mit gleichem Städtenamen unterscheiden zu können, z. B. beim Städtenamen Neunkirchen.			
staat	Code.Staat	0..1	105 *
Hier kann der Staat genannt werden, in dem der Ort liegt.			

14.5.20.1 Nutzung des Datentyps

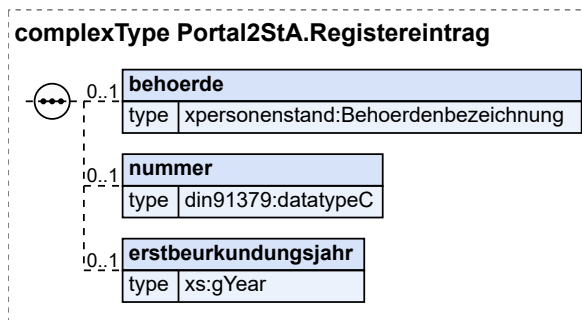
Dieser Typ kann in den folgenden Nachrichten übermitteln werden: [084020](#), [084021](#), [084025](#)

14.5.21 Eintragsidentifikation zur Verwendung in Portalen

Typ: `Portal2StA.Registereintrag`

Dieser Datentyp enthält eine vereinfachte Version zur Übermittlung der Identifikationsdaten für einen Registereintrag zur Übermittlung durch Portale.

Abbildung 14.38. `Portal2StA.Registereintrag`



Kindelemente von <code>Portal2StA.Registereintrag</code>			
Kindelement	Typ	Anz.	Seite
behoerde	Behoerdenbezeichnung	0..1	78 *
Hier wird der Name des registerführenden Standesamts übermittelt, falls bekannt.			
nummer	datatypeC	0..1	882 *
Hier wird die Nummer des Registereintrags übermittelt, falls bekannt.			
erstbeurkundungsjahr	xs:gYear	0..1	
Hier wird das Jahr der Erstbeurkundung mitgeteilt, falls bekannt.			

14.5.21.1 Nutzung des Datentyps

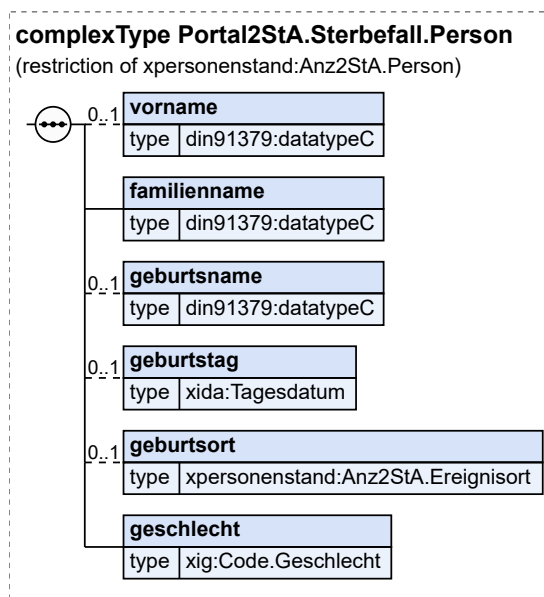
Dieser Typ kann in den folgenden Nachrichten übermittelt werden: [081025](#), [084021](#), [084025](#)

14.5.22 Allgemeiner Datentyp für Personendaten zur Verwendung in Portalen

Typ: `Portal2StA.Sterbefall.Person`

In diesem Datentypen übermittelt die Einrichtung zu dem Verstorbenen im Rahmen der Anzeige des Sterbefalls, die sie aufgrund der Identifikation mit der Gesundheitskarte gesichert machen kann.

Abbildung 14.39. Portal2StA.Sterbefall.Person



Dieser Typ ist eine Einschränkung des Basistyps **Anz2StA.Person** (siehe [Abschnitt 14.5.1 auf Seite 564](#)).

Kindelemente von Portal2StA.Sterbefall.Person			
Kindelement	Typ	Anz.	Seite
vorname	datatypeC	0..1	882 *
Falls bekannt, werden hier die Vornamen übermittelt.			
familienname	datatypeC	1	882 *
Hier wird der Familienname übermittelt. In den Fällen in denen eine Unterscheidung von Vor- und Familiennamen nicht möglich ist oder ein Vorname zurecht nicht existiert, wird der Name vollständig in diesem Element übermittelt.			
geburtsname	datatypeC	0..1	882 *
Sofern vorhanden, ist hier der Geburtsname mitzuteilen.			
geburtstag	Tagesdatum	0..1	881 *
Es wird kein Geburtsdatum übermittelt, wenn das Geburtsdatum nur teilbekannt ist. Teilbekannt ist ein Geburtsdatum bspw. wenn zwar das Jahr und der Monat der Geburt bekannt sind, der Tag der Geburt aber unbekannt ist. Die Werte müssen dem Muster '[0-9]{4}-[0-9]{2}-[0-9]{2}' entsprechen.			
geburtsort	Anz2StA.Ereignisort	0..1	568
ort	datatypeC	0..1	882 *
Die in Deutschland übliche Bezeichnung des Ereignisortes.			
kreisbezeichnung	datatypeC	0..1	882 *
Die Kreisbezeichnung wird nur angegeben, um Städte mit gleichem Städtenamen unterscheiden zu können, z. B. beim Städtenamen Neunkirchen.			
staat	Code.Staat	0..1	105 *
Hier kann der Staat genannt werden, in dem der Ort liegt.			
geschlecht	Code.Geschlecht	1	881

14.5.22.1 Nutzung des Datentyps

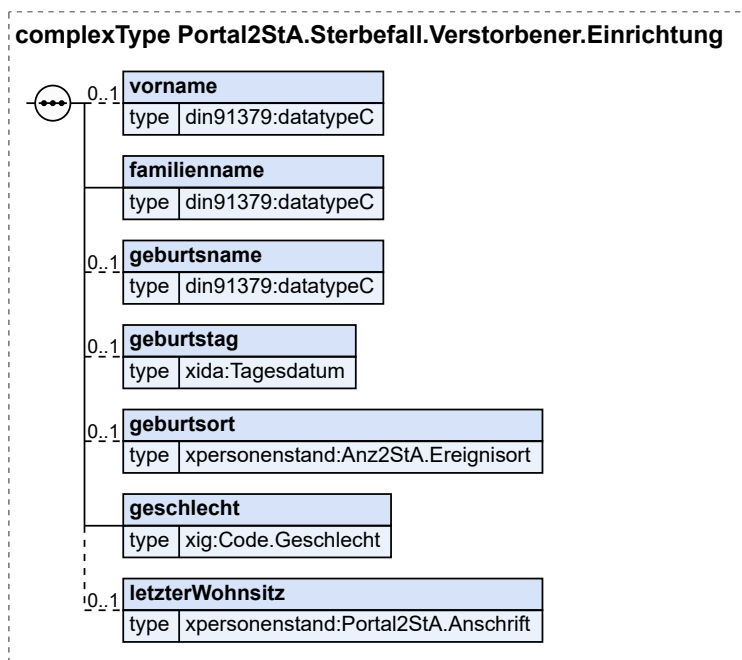
Von diesem Typ leiten ab: [Portal2StA.Sterbefall.VerstorbenerPartner.Bestatter](#)

14.5.23 Angaben zu dem Verstorbenen in der Anzeige des Sterbefalls der Einrichtung

Typ: **Portal2StA.Sterbefall.Verstorbener.Einrichtung**

In diesem Datentypen übermittelt die Einrichtung zu dem Verstorbenen im Rahmen der Anzeige des Sterbefalls die Daten, die sie aufgrund der Identifikation mit der Gesundheitskarte gesichert machen kann.

Abbildung 14.40. Portal2StA.Sterbefall.Verstorbener.Einrichtung



Kindelemente von Portal2StA.Sterbefall.Verstorbener.Einrichtung			
Kindelement	Typ	Anz.	Seite
vorname	datatypeC	0..1	882 *
Falls bekannt, werden hier die Vornamen des Verstorbenen übermittelt.			
familienname	datatypeC	1	882 *
Hier wird der Familienname übermittelt. In den Fällen in denen eine Unterscheidung von Vor- und Familiennamen nicht möglich ist oder ein Vorname zurecht nicht existiert, wird der Name des Verstorbenen vollständig in diesem Element übermittelt.			
geburtsname	datatypeC	0..1	882 *
Sofern vorhanden, ist hier der Geburtsname mitzuteilen.			
geburtsstag	Tagesdatum	0..1	881 *

Kindelemente von Portal2StA.Sterbefall.Verstorbener.Einrichtung			
Kindelement	Typ	Anz.	Seite
Es wird kein Geburtsdatum übermittelt, wenn das Geburtsdatum nur teilbekannt ist. Teilbekannt ist ein Geburtsdatum bspw. wenn zwar das Jahr und der Monat der Geburt bekannt sind, der Tag der Geburt aber unbekannt ist. Die Werte müssen dem Muster '[0-9]{4}-[0-9]{2}-[0-9]{2}' entsprechen.			
geburtsort	Anz2StA.Ereignisort	0..1	568
ort	datatypeC	0..1	882 *
Die in Deutschland übliche Bezeichnung des Ereignisortes.			
kreisbezeichnung	datatypeC	0..1	882 *
Die Kreisbezeichnung wird nur angegeben, um Städte mit gleichem Städtenamen unterscheiden zu können, z. B. beim Städtenamen Neunkirchen.			
staat	Code.Staat	0..1	105 *
Hier kann der Staat genannt werden, in dem der Ort liegt.			
geschlecht	Code.Geschlecht	1	881 *
Hier ist das Geschlecht des Verstorbenen zu übermitteln.			
letzterWohnsitz	Portal2StA.Anschrift	0..1	572 *
In diesem Element wird der letzte Wohnsitz des Verstorbenen übermittelt, soweit er bekannt ist.			
strasse	datatypeC	0..1	882 *
Enthält neben der Bezeichnung der Strasse auch die Hausnummern und eventuell vorhandene Zusatzbuchstaben oder -ziffern.			
plz	datatypeC	0..1	882 *
Hier kann die Postleitzahl übermittelt werden.			
ort	datatypeC	0..1	882 *
Hier kann der Ort übermittelt werden.			
ortsteil	datatypeC	0..1	882 *
Hier kann zur näheren Kennzeichnung der Ortsteil übermittelt werden.			
staat	datatypeC	0..1	882 *
Sofern es sich um eine ausländische Anschrift handelt, ist hier der Staat mitzuteilen, dem die Anschrift zuzuordnen ist.			

14.5.23.1 Nutzung des Datentyps

Dieser Typ kann in den folgenden Nachrichten übermittelt werden: [084020](#)

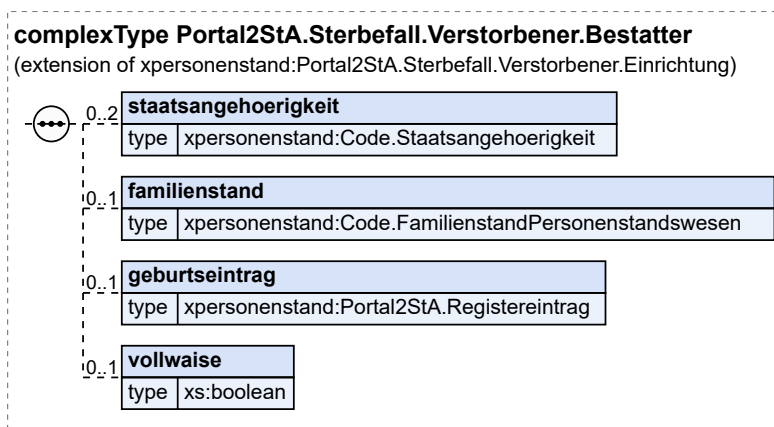
Von diesem Typ leiten ab: [Portal2StA.Sterbefall.Verstorbener.Bestatter](#), [Portal2StA.Sterbefall.Verstorbener.Nachbeurkundung](#)

14.5.24 Angaben zu dem Verstorbenen in der Anzeige des Sterbefalls des Bestatters

Typ: **Portal2StA.Sterbefall.Verstorbener.Bestatter**

In diesem Datentypen übermittelt der Bestatter zu dem Verstorbenen im Rahmen der Anzeige des Sterbefalls die Daten, die die Einrichtung nicht gesichert liefern kann. Die Daten, die bereits von der Einrichtung übermittelt wurden, werden zum Zweck der Zuordnung wiederholt.

Abbildung 14.41. Portal2StA.Sterbefall.Verstorbener.Bestatter



Dieser Typ ist eine Erweiterung des Basistyps `Portal2StA.Sterbefall.Verstorbener.Einrichtung` (siehe [Abschnitt 14.5.23 auf Seite 591](#)).

Kindelemente von <code>Portal2StA.Sterbefall.Verstorbener.Bestatter</code>			
Kindelement	Typ	Anz.	Seite
vorname	<code>datatypeC</code>	0..1	882 *
familienname	<code>datatypeC</code>	1	882 *
geburtsname	<code>datatypeC</code>	0..1	882 *
geburtstag	<code>Tagesdatum</code>	0..1	881 *
geburtsort	<code>Anz2StA.Ereignisort</code>	0..1	568
<div>ort</div> <div>kreisbezeichnung</div> <div>staat</div>	<code>datatypeC</code>	0..1	882 *
	<code>datatypeC</code>	0..1	882 *
	<code>Code.Staat</code>	0..1	105 *
geschlecht	<code>Code.Geschlecht</code>	1	881 *
letzterWohnsitz	<code>Portal2StA.Anschrift</code>	0..1	572 *
<div>strasse</div> <div>plz</div> <div>ort</div> <div>ortsteil</div> <div>staat</div>	<code>datatypeC</code>	0..1	882 *
	<code>datatypeC</code>	0..1	882 *
	<code>datatypeC</code>	0..1	882 *
	<code>datatypeC</code>	0..1	882 *
	<code>datatypeC</code>	0..1	882 *
staatsangehoerigkeit	<code>Code.Staatsangehoerigkeit</code>	0..2	105 *
Falls bekannt, werden hier bis zu zwei Staatsangehörigkeiten des Verstorbenen übermittelt.			
familienstand	<code>Code.FamilienstandPersonenstandswesen</code>	0..1	101 *
Hier wird der Familienstand des Verstorbenen übermittelt, falls bekannt.			
geburtseintrag	<code>Portal2StA.Registereintrag</code>	0..1	589 *
Hier werden Angaben zum Geburtseintrag des Verstorbenen übermittelt, falls diese bekannt sind. Angaben zu Registereinträgen werden nur für inländische Einträge übermittelt.			
behoerde	<code>Behoerdenbezeichnung</code>	0..1	78 *
Hier wird der Name des registerführenden Standesamts übermittelt, falls bekannt.			

Kindelemente von Portal2StA.Sterbefall.Verstorbener.Bestatter			
Kindelement	Typ	Anz.	Seite
nummer	datatypeC	0..1	882 *
Hier wird die Nummer des Registereintrags übermittelt, falls bekannt.			
erstbeurkundungsjahr	xs:gYear	0..1	
Hier wird das Jahr der Erstbeurkundung mitgeteilt, falls bekannt.			
vollweise	xs:boolean	0..1	
Dieses Feld wird übermittelt, falls der Verstorbene Vollweise und minderjährig war. In diesem Element/Attribut ist nur Wert „true“ zulässig (fixed-Wert).			

14.5.24.1 Nutzung des Datentyps

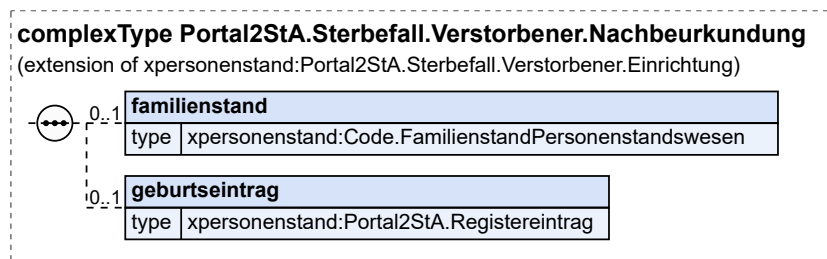
Dieser Typ kann in den folgenden Nachrichten übermittelt werden: [084021](#)

14.5.25 Angaben zu dem Verstorbenen in der Nachbeurkundung des Sterbefalls

Typ: Portal2StA.Sterbefall.Verstorbener.Nachbeurkundung

In diesem Datentypen übermittelt der Bestatter zu dem Verstorbenen im Rahmen der Anzeige des Sterbefalls die Daten, die die Einrichtung nicht gesichert liefern kann. Die Daten, die bereits von der Einrichtung übermittelt wurden, werden zum Zweck der Zuordnung wiederholt.

Abbildung 14.42. Portal2StA.Sterbefall.Verstorbener.Nachbeurkundung



Dieser Typ ist eine Erweiterung des Basistyps Portal2StA.Sterbefall.Verstorbener.Einrichtung (siehe [Abschnitt 14.5.23 auf Seite 591](#)).

Kindelemente von Portal2StA.Sterbefall.Verstorbener.Nachbeurkundung			
Kindelement	Typ	Anz.	Seite
vorname	datatypeC	0..1	882 *
familienname	datatypeC	1	882 *
geburtsname	datatypeC	0..1	882 *
geburtstag	Tagesdatum	0..1	881 *
geburtsort	Anz2StA.Ereignisort	0..1	568
ort	datatypeC	0..1	882 *
kreisbezeichnung	datatypeC	0..1	882 *
staat	Code.Staat	0..1	105 *
geschlecht	Code.Geschlecht	1	881 *

Kindelemente von Portal2StA.Sterbefall.Verstorbener.Nachbeurkundung			
Kindelement	Typ	Anz.	Seite
letzterWohnsitz	Portal2StA.Anschrift	0..1	572 *
strasse	datatypeC	0..1	882 *
plz	datatypeC	0..1	882 *
ort	datatypeC	0..1	882 *
ortsteil	datatypeC	0..1	882 *
staat	datatypeC	0..1	882 *
familienstand	Code. FamilienstandPersonenstandswesen	0..1	101 *
Hier wird der Familienstand des Verstorbenen übermittelt, falls bekannt.			
geburtseintrag	Portal2StA.Registereintrag	0..1	589 *
Hier werden Angaben zum Geburtseintrag des Verstorbenen übermittelt, falls diese bekannt sind. Angaben zu Registereinträgen werden nur für inländische Einträge übermittelt.			
behoerde	Behoerdenbezeichnung	0..1	78 *
Hier wird der Name des registerführenden Standesamts übermittelt, falls bekannt.			
nummer	datatypeC	0..1	882 *
Hier wird die Nummer des Registereintrags übermittelt, falls bekannt.			
erstbeurkundungsjahr	xs:gYear	0..1	
Hier wird das Jahr der Erstbeurkundung mitgeteilt, falls bekannt.			

14.5.25.1 Nutzung des Datentyps

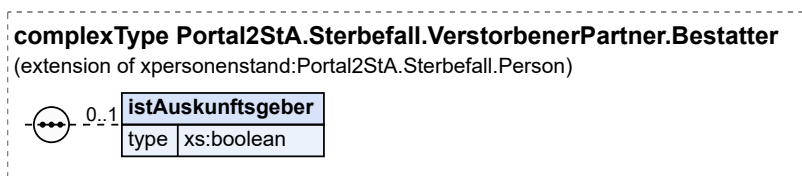
Dieser Typ kann in den folgenden Nachrichten übermittelt werden: [084025](#)

14.5.26 Angaben zu dem Partner des Verstorbenen in der Anzeige des Sterbefalls des Bestatters

Typ: Portal2StA.Sterbefall.VerstorbenerPartner.Bestatter

In diesem Datentypen übermittelt die Einrichtung zu dem Verstorbenen im Rahmen der Anzeige des Sterbefalls, die sie aufgrund der Identifikation mit der Gesundheitskarte gesichert machen kann.

Abbildung 14.43. Portal2StA.Sterbefall.VerstorbenerPartner.Bestatter



Dieser Typ ist eine Erweiterung des Basistyps Portal2StA.Sterbefall.Person (siehe [Abschnitt 14.5.22 auf Seite 589](#)).

Kindelemente von Portal2StA.Sterbefall.VerstorbenerPartner.Bestatter			
Kindelement	Typ	Anz.	Seite
vorname	datatypeC	0..1	882 *

Kindelemente von Portal2StA.Sterbefall1.VerstorbenerPartner.Bestatter			
Kindelement	Typ	Anz.	Seite
familiename	datatypeC	1	882 *
geburtsname	datatypeC	0..1	882 *
geburtstag	Tagesdatum	0..1	881 *
geburtsort	Anz2StA.Ereignisort	0..1	568
ort	datatypeC	0..1	882 *
kreisbezeichnung	datatypeC	0..1	882 *
staat	Code.Staat	0..1	105 *
geschlecht	Code.Geschlecht	1	881
istAuskunftsgeber	xs:boolean	0..1	

Falls die Person auch Auskunftsggeber ist, wird hier „true“ übermittelt.
In diesem Element/Attribut ist nur Wert „true“ zulässig (fixed-Wert).

14.5.26.1 Nutzung des Datentyps

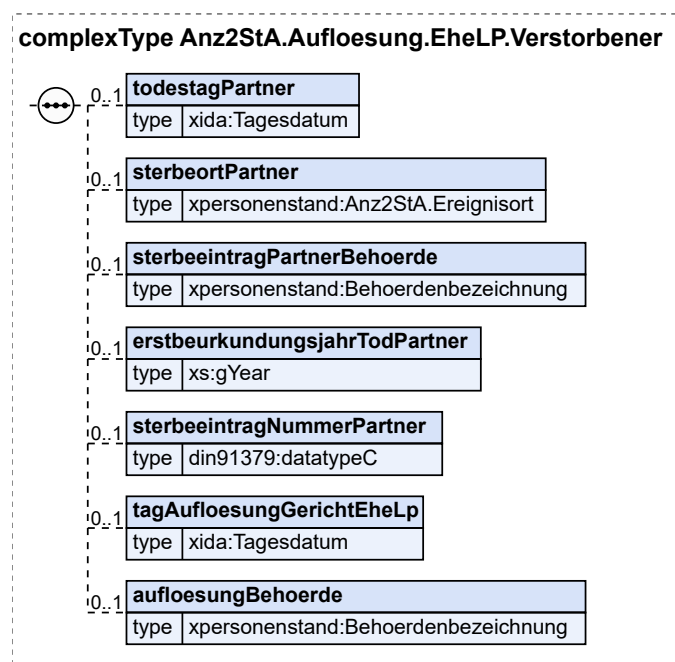
Dieser Typ kann in den folgenden Nachrichten übermittelt werden: [084021](#), [084025](#)

14.5.27 Angaben zur Auflösung der Ehe oder Lebenspartnerschaft des Verstorbenen

Typ: **Anz2StA.Aufloesung.EheLP.Verstorbener**

Mit diesem Datentyp können Angaben zur Auflösung der Ehe oder Lebenspartnerschaft eines Verstorbenen übermittelt werden.

Abbildung 14.44. Anz2StA.Aufloesung.EheLP.Verstorbener



Kindelemente von Anz2StA.Aufloesung.EheLP.Verstorbener			
Kindelement	Typ	Anz.	Seite
todestagPartner	Tagesdatum	0..1	881 *
Hier kann der Todestag des verstorbenen Ehegatten oder Lebenspartners angegeben werden. Es wird kein Sterbedatum übermittelt, wenn es nur teilbekannt ist. Teilbekannt ist das Sterbedatum bspw. wenn zwar das Jahr und der Monat bekannt sind, der Tag aber unbekannt ist. Die Werte müssen dem Muster '[0-9]{4}-[0-9]{2}-[0-9]{2}' entsprechen.			
sterbeortPartner	Anz2StA.Ereignisort	0..1	568 *
Der Sterbeort des vorverstorbenen Ehegatten oder Lebenspartners.			
ort	datatypeC	0..1	882 *
Die in Deutschland übliche Bezeichnung des Ereignisortes.			
kreisbezeichnung	datatypeC	0..1	882 *
Die Kreisbezeichnung wird nur angegeben, um Städte mit gleichem Städtenamen unterscheiden zu können, z. B. beim Städtenamen Neunkirchen.			
staat	Code.Staat	0..1	105 *
Hier kann der Staat genannt werden, in dem der Ort liegt.			
sterbeeintragPartnerBehoerde	Behoerdenbezeichnung	0..1	78 *
Der Name der Behörde, die den Tod des Ehegatten oder Lebenspartners beurkundet hat.			
erstbeurkundungsjahrTodPartner	xs:gYear	0..1	
Das Jahr der Erstbeurkundung des Todes des Ehegatten oder Lebenspartners.			
sterbeeintragNummerPartner	datatypeC	0..1	882 *
Die laufende Eintragsnummer des Sterbeeintrags des Ehegatten oder Lebenspartners.			
tagAufloesungGerichtEheLp	Tagesdatum	0..1	881 *
Das Wirksamkeitsdatum der Auflösung der Ehe oder Lebenspartnerschaft durch Gerichtsentscheid. Die Werte müssen dem Muster '[0-9]{4}-[0-9]{2}-[0-9]{2}' entsprechen.			
aufloesungBehoerde	Behoerdenbezeichnung	0..1	78 *
Der Name des Gerichts, welches die Scheidung der Ehe oder die Aufhebung der Lebenspartnerschaft entschieden hat.			

14.5.27.1 Nutzung des Datentyps

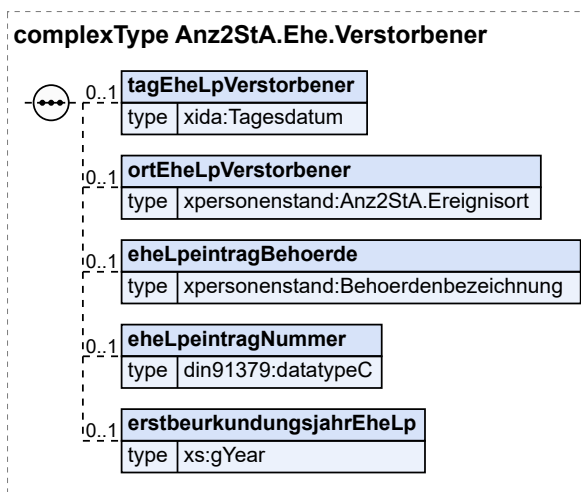
Dieser Typ kann in den folgenden Nachrichten übermittelt werden: [084010](#), [084021](#), [084025](#)

14.5.28 Angaben zur Ehe oder Lebenspartnerschaft des Verstorbenen

Typ: **Anz2StA.Ehe.Verstorbener**

Mit diesem Datentyp können Angaben zur Ehe oder Lebenspartnerschaft eines Verstorbenen übermittelt werden.

Abbildung 14.45. Anz2StA.Ehe.Verstorbener



Kindelemente von Anz2StA.Ehe.Verstorbener			
Kindelement	Typ	Anz.	Seite
tagEheLpVerstorbener	Tagesdatum	0..1	881 *
Es wird kein Datum übermittelt, wenn es nur teilbekannt ist. Teilbekannt ist das Datum bspw. wenn zwar das Jahr und der Monat bekannt sind, der Tag aber unbekannt ist. Die Werte müssen dem Muster '[0-9]{4}-[0-9]{2}-[0-9]{2}' entsprechen.			
ortEheLpVerstorbener	Anz2StA.Ereignisort	0..1	568 *
Hier kann der Ort der Eheschließung bzw. der Begründung der Lebenspartnerschaft übermittelt werden.			
ort	datatypeC	0..1	882 *
Die in Deutschland übliche Bezeichnung des Ereignisortes.			
kreisbezeichnung	datatypeC	0..1	882 *
Die Kreisbezeichnung wird nur angegeben, um Städte mit gleichem Städtenamen unterscheiden zu können, z. B. beim Städtenamen Neunkirchen.			
staat	Code.Staat	0..1	105 *
Hier kann der Staat genannt werden, in dem der Ort liegt.			
eheLpeintragBehoerde	Behoerdenbezeichnung	0..1	78 *
Der Name der Behörde, in dem die Ehe geschlossen bzw. die Lebenspartnerschaft begründet wurde			
eheLpeintragNummer	datatypeC	0..1	882 *
Die laufende Eintragsnummer der Ehe bzw. der Lebenspartnerschaft.			
erstbeurkundungsjahrEheLp	xs:gYear	0..1	
Das Jahr der Erstbeurkundung der Ehe bzw. Lebenspartnerschaft.			

14.5.28.1 Nutzung des Datentyps

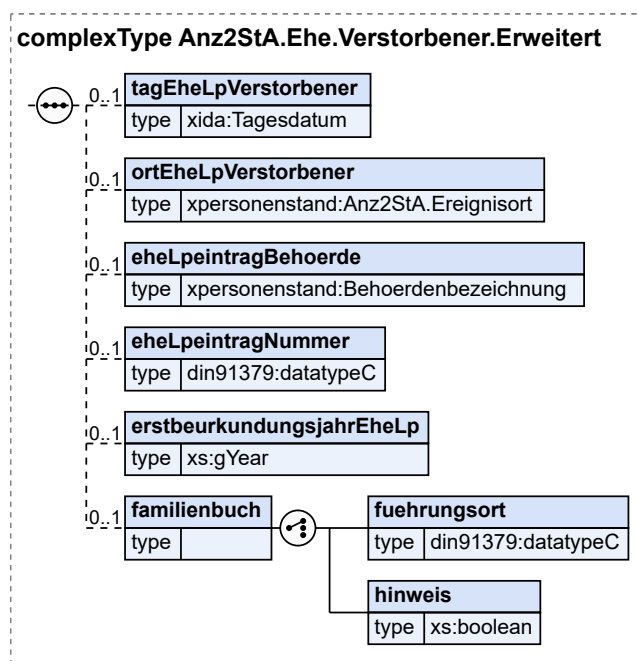
Dieser Typ kann in den folgenden Nachrichten übermittelt werden: [084010](#), [084021](#), [084025](#)

14.5.29 Erweiterte Angaben zur Ehe oder Lebenspartnerschaft des Verstorbenen

Typ: **Anz2StA.Ehe.Verstorbener.Erweitert**

Mit diesem Datentyp können erweiterte Angaben zur Ehe oder Lebenspartnerschaft eines Verstorbenen übermittelt werden.

Abbildung 14.46. Anz2StA.Ehe.Verstorbener.Erweitert



Kindelemente von Anz2StA.Ehe.Verstorbener.Erweitert			
Kindelement	Typ	Anz.	Seite
tagEheLpVerstorbener	Tagesdatum	0..1	881 *
Es wird kein Datum übermittelt, wenn es nur teilbekannt ist. Teilbekannt ist das Datum bspw. wenn zwar das Jahr und der Monat bekannt sind, der Tag aber unbekannt ist.			
Die Werte müssen dem Muster '[0-9]{4}-[0-9]{2}-[0-9]{2}' entsprechen.			
ortEheLpVerstorbener	Anz2StA.Ereignisort	0..1	568 *
Hier kann der Ort der Eheschließung bzw. der Begründung der Lebenspartnerschaft übermittelt werden.			
ort	datatypeC	0..1	882 *
Die in Deutschland übliche Bezeichnung des Ereignisortes.			
kreisbezeichnung	datatypeC	0..1	882 *
Die Kreisbezeichnung wird nur angegeben, um Städte mit gleichem Städtenamen unterscheiden zu können, z. B. beim Städtenamen Neunkirchen.			
staat	Code.Staat	0..1	105 *
Hier kann der Staat genannt werden, in dem der Ort liegt.			
eheLpeintragBehoerde	Behoerdenbezeichnung	0..1	78 *

Kindelemente von Anz2StA.Ehe.Verstorbener.Erweitert			
Kindelement	Typ	Anz.	Seite
Der Name der Behörde, in dem die Ehe geschlossen bzw. die Lebenspartnerschaft begründet wurde			
eheLpeintragNummer	datatypeC	0..1	882 *
Die laufende Eintragsnummer der Ehe bzw. der Lebenspartnerschaft.			
erstbeurkundungsjahrEheLp	xs:gYear	0..1	
Das Jahr der Erstbeurkundung der Ehe bzw. Lebenspartnerschaft.			
familienbuch		0..1	
Falls ein Familienbuch existiert, werden hier Angaben dazu übermittelt.			
[C1/2] fuehrungsort	datatypeC	1	882 *
Falls bekannt, wird hier der Führungsort des Familienbuches übermittelt.			
[C2/2] hinweis	xs:boolean	1	
Falls der Führungsort nicht bekannt ist, wird mit diesem Feld darauf hingewiesen, dass es ein Familienbuch zu der Ehe/LP gibt.			
In diesem Element/Attribut ist nur Wert „true“ zulässig (fixed-Wert).			

14.5.29.1 Nutzung des Datentyps

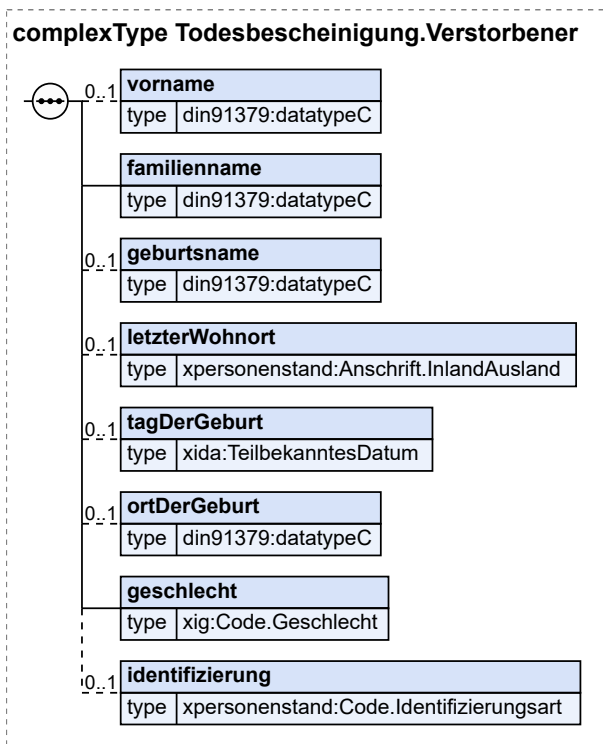
Dieser Typ kann in den folgenden Nachrichten übermittelt werden: [084021](#), [084025](#)

14.5.30 Angaben zum Verstorbenen in der Todesbescheinigung

Typ: **Todesbescheinigung.Verstorbener**

Mit diesem Datentyp können die Angaben zum Verstorbenen übermittelt werden.

Abbildung 14.47. Todesbescheinigung.Verstorbener



Kindelemente von Todesbescheinigung.Verstorbener			
Kindelement	Typ	Anz.	Seite
vorname	datatypeC	0..1	882
familienname	datatypeC	1	882 *
Hier wird der Familienname übermittelt. In den Fällen in denen der Vorname einer Person nicht identifiziert werden kann oder nicht existiert, wird der Name vollständig in diesem Element übermittelt.			
geburtsname	datatypeC	0..1	882 *
Der Geburtsname ist nur anzugeben, wenn er vom Familiennamen abweicht.			
letzterWohnort	Anschrift.InlandAusland	0..1	24 *
Falls bekannt, sind hier Angaben zum letzten Wohnort des Verstorbenen zu übermitteln.			
tagDerGeburt	TeilbekanntesDatum	0..1	881 *
Falls bekannt, sind hier Angaben zum Geburtsdatum des Verstorbenen zu übermitteln.			
[C1/3] jahrMonatTag	Tagesdatum	1	881 *
Angabe eines vollständigen Datums Die Werte müssen dem Muster '[0-9]{4}-[0-9]{2}-[0-9]{2}' entsprechen.			
[C2/3] jahrMonat	JahrMonat	1	
Angabe eines Datums mit Jahr und Monat Der Typ dieses Elements ist eine Einschränkung des Basistyps xs:gYearMonth . Die Werte müssen dem Muster '[0-9]{4}-[0-9]{2}' entsprechen.			
[C3/3] jahr	Jahr	1	

Kindelemente von Todesbescheinigung.Verstorbener			
Kindelement	Typ	Anz.	Seite
Angabe eines Datums durch eine Jahresangabe Der Typ dieses Elements ist eine Einschränkung des Basistyps <code>xs:gYear</code> . Die Werte müssen dem Muster '[0-9]{4}' entsprechen.			
ortDerGeburt	<code>datatypeC</code>	0..1	882 *
Falls bekannt, ist hier der Geburtsort des Verstorbenen zu übermitteln.			
geschlecht	<code>Code.Geschlecht</code>	1	881 *
Hier ist das Geschlecht der verstorbenen Person zu übermitteln.			
identifizierung	<code>Code.Identifizierungsart</code>	0..1	101 *
Ist eine Identifizierung nicht möglich, wird dieses Element nicht übermittelt. Ansonsten ist hier anzugeben, wie der Verstorbene identifiziert wurde (z. B. durch Ausweis, Angaben Dritter, aufgrund eigener Kenntnis).			

14.5.30.1 Nutzung des Datentyps

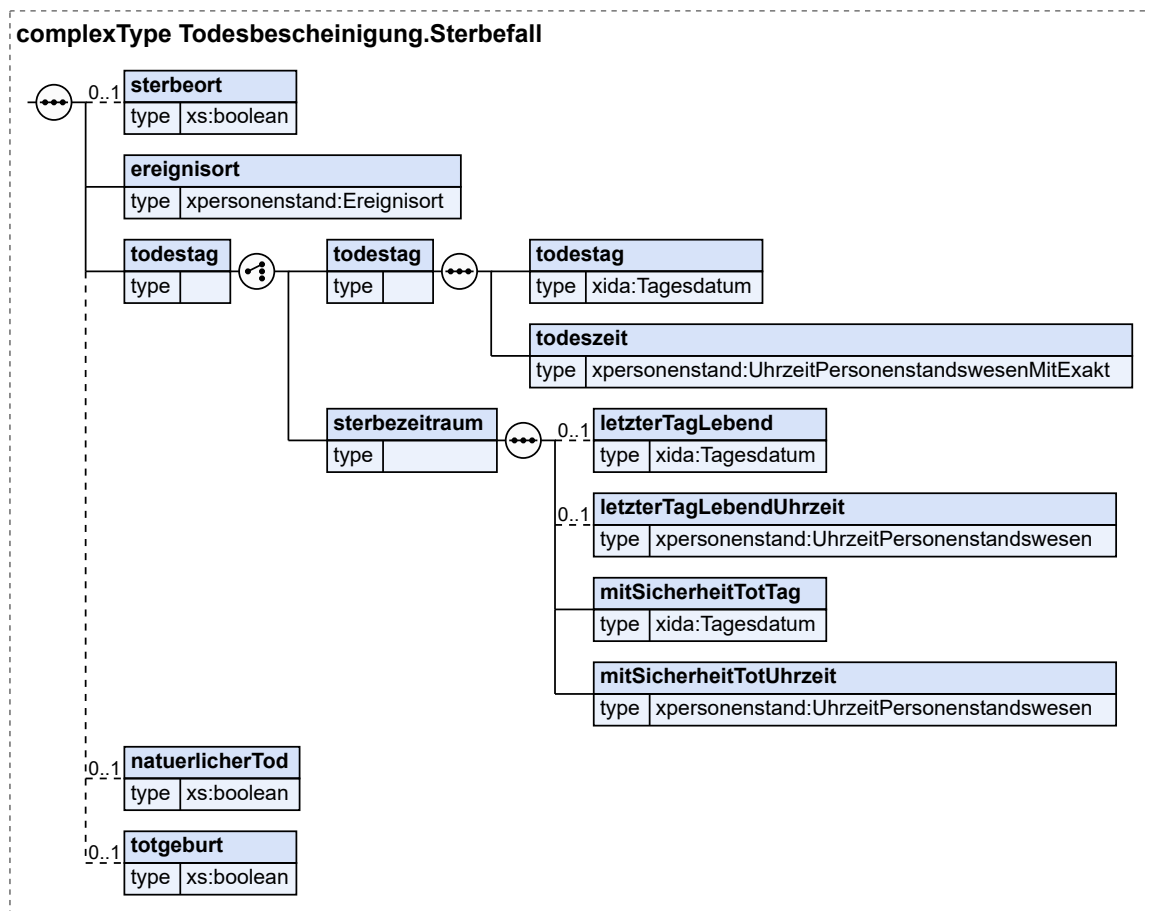
Dieser Typ kann in den folgenden Nachrichten übermittelt werden: [084040](#)

14.5.31 Angaben zum Sterbefall in der Todesbescheinigung

Typ: `Todesbescheinigung.Sterbefall`

Mit diesem Datentyp können die Angaben zum Sterbefall übermittelt werden.

Abbildung 14.48. Todesbescheinigung.Sterbefall



Kindelemente von Todesbescheinigung.Sterbefall			
Kindelement	Typ	Anz.	Seite
sterbeort	xs:boolean	0..1	
Wird in der Todesbescheinigung der Sterbeort übermittelt, so ist hier "true" zu übermitteln. Bezieht sich die Ortsangabe auf den Auffindungsort, wird das Element nicht übermittelt. In diesem Element/Attribut ist nur Wert „true“ zulässig (fixed-Wert).			
ereignisort	Ereignisort	1	27 *
Hier sind die Angaben zum Sterbe- bzw. Auffindungsort zu übermitteln. Ungenaue Ortsangaben (z. B. Flurstück, Autobahnkilometer, etc.) sind im Element <i>strasse</i> zu übermitteln.			
todestag		1	
Hier sind Angaben zum Zeitpunkt des Todes zu übermitteln. Sofern der Todestag und die Todeszeit festgestellt werden konnten, sind die Angaben im Element <i>todestag</i> zu übermitteln. Sollte kein Todestag sondern nur ein Sterbezeitraum festgestellt worden sein, sind die Angaben im Element <i>sterbezeitraum</i> zu übermitteln.			
[C1/2] todestag		1	
todestag	Tagesdatum	1	881
todeszeit	UhrzeitPersonenstandswesenMitExakt	1	75 *

Kindelemente von Todesbescheinigung.Sterbefall			
Kindelement	Typ	Anz.	Seite
<p>Sofern zur Todeszeit nur ungefähre Angaben gemacht werden können, ist das Element <code>exakt=false</code> zu übermitteln. Handelt es sich um eine genaue Zeitangabe, ist <code>exakt=true</code> zu übermitteln.</p> <p>Die Werte müssen dem Muster '[0-2][0-9AB]:[0-5][0-9]' entsprechen.</p>			
[C2/2] sterbezeitraum		1	
letzterTagLebend	Tagesdatum	0..1	881 *
<p>Sollte kein Todestag sondern nur der Sterbezeitraum bekannt sein, ist hier der Tag mitzuteilen, an dem der Verstorbene zuletzt lebend gesehen wurde.</p> <p>Die Werte müssen dem Muster '[0-9]{4}-[0-9]{2}-[0-9]{2}' entsprechen.</p>			
letzterTagLebendUhrzeit	UhrzeitPersonenstandswesen	0..1	75 *
<p>Sollte kein Todestag sondern nur der Sterbezeitraum bekannt sein, ist hier die Uhrzeit mitzuteilen, zu der der Verstorbene zuletzt lebend gesehen wurde.</p> <p>Die Werte müssen dem Muster '[0-2][0-9AB]:[0-5][0-9]' entsprechen.</p>			
mitSicherheitTotTag	Tagesdatum	1	881 *
<p>Sollte kein Todestag sondern nur der Sterbezeitraum bekannt sein, ist hier der Tag mitzuteilen, an dem der Verstorbene mit Sicherheit tot war.</p> <p>Die Werte müssen dem Muster '[0-9]{4}-[0-9]{2}-[0-9]{2}' entsprechen.</p>			
mitSicherheitTotUhrzeit	UhrzeitPersonenstandswesen	1	75 *
<p>Sollte kein Todestag sondern nur der Sterbezeitraum bekannt sein, ist hier die Uhrzeit mitzuteilen, zu der der Verstorbene mit Sicherheit tot war.</p> <p>Die Werte müssen dem Muster '[0-2][0-9AB]:[0-5][0-9]' entsprechen.</p>			
natuerlicherTod	xs:boolean	0..1	
<p>Liegt eine natürliche Todesursache gesichert vor, so ist hier <code>true</code> zu übermitteln.</p> <p>In diesem Element/Attribut ist nur Wert „true“ zulässig (fixed-Wert).</p>			
totgeburt	xs:boolean	0..1	
<p>Handelt es sich um eine Totgeburt, so ist hier <code>true</code> zu übermitteln.</p> <p>In diesem Element/Attribut ist nur Wert „true“ zulässig (fixed-Wert).</p>			

14.5.31.1 Nutzung des Datentyps

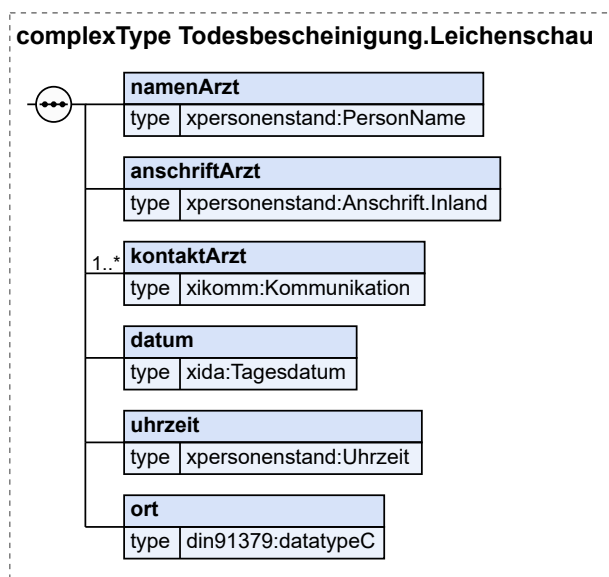
Dieser Typ kann in den folgenden Nachrichten übermittelt werden: [084040](#)

14.5.32 Angaben zur Leichenschau in der Todesbescheinigung

Typ: `Todesbescheinigung.Leichenschau`

Mit diesem Datentyp können die Angaben zur Leichenschau und dem durchführenden Arzt übermittelt werden .

Abbildung 14.49. Todesbescheinigung.Leichenschau



Kindelemente von Todesbescheinigung.Leichenschau			
Kindelement	Typ	Anz.	Seite
namenArzt	PersonName	1	33 *
Hier sind die Namen des Arztes anzugeben.			
anschriftArzt	Anschrift.Inland	1	21 *
Hier wird die inländische Berufsanschrift des Arztes übermittelt.			
kontaktArzt	Kommunikation	1..n	881 *
Hier sind die beruflichen Kontaktdaten des Arztes zu übermitteln.			
kanal	Code.Erreichbarkeit	1	881 *
Es wird angegeben, über welches Kommunikationsmedium (z. B. Telefon, E-Mail) die Erreichbarkeit gegeben ist.			
kennung	datatypeC	1	882 *
Je nach Kommunikationsmedium (siehe Art) werden nähere Angaben gemacht. In der Regel werden hier Adressangaben eingetragen, etwa die Telefonnummer oder die E-Mail-Adresse.			
zusatz	datatypeC	0..1	882 *
Eine zusätzliche Bemerkung.			
datum	Tagesdatum	1	881 *
Hier ist das Datum zu übermitteln, an dem die Leichenschau durchgeführt wurde. Die Werte müssen dem Muster '[0-9]{4}-[0-9]{2}-[0-9]{2}' entsprechen.			
uhrzeit	Uhrzeit	1	76 *
Hier ist die Uhrzeit zu übermitteln, zu der die Leichenschau durchgeführt wurde.			
[C1/2] uhrzeit	UhrzeitPersonenstandswesenMitEx-akt	1	75 *
In diesem Element wird eine exakte oder ungefähre Uhrzeit übermittelt.			

Kindelemente von Todesbescheinigung.Leichenschau			
Kindelement	Typ	Anz.	Seite
Die Werte müssen dem Muster '[0-2][0-9AB]:[0-5][0-9]' entsprechen.			
exakt	xs:boolean	1	
Es kann vorkommen, dass nicht der exakte Zeitpunkt (zum Beispiel bei einem Sterbefall) bekannt ist. Das Attribut exakt gibt dies an:			
<ul style="list-style-type: none"> • exakt=true bedeutet den exakten Zeitpunkt, also „um ...“ • exakt=false bedeutet den ungefähren Zeitpunkt, also „gegen ...“ 			
[C2/2] unbekannt	xs:boolean	1	
Ist die Uhrzeit unbekannt, wird in diesem Element der Wert <i>true</i> übermittelt.			
In diesem Element/Attribut ist nur Wert „true“ zulässig (fixed-Wert).			
ort	datatypeC	1	882 *
Hier ist der Ort zu übermitteln, in dem die Leichenschau durchgeführt wurde.			

14.5.32.1 Nutzung des Datentyps

Dieser Typ kann in den folgenden Nachrichten übermittelt werden: [084040](#)

14.5.33 Angaben zu den Eheschließenden für die Voranmeldung der Ehe

Typ: **Anm2StA.AngabenEheschliessende**

Dieser Datentyp dient dazu, Angaben zu Eheschließenden zu übermitteln. Diese Angaben werden gebraucht, um eine erste Einschätzung zur Ehefähigkeit sowie den notwendigen Nachweisen zu ermitteln.

Abbildung 14.50. Anm2StA.AngabenEheschliessende



Kindelemente von Anm2StA.AngabenEheschliessende			
Kindelement	Typ	Anz.	Seite
familienname	datatypeC	1	882 *
Hier ist der Familienname des jeweiligen Eheschließenden zu übermitteln. Führt der Eheschließende nach ausländischem Namensrecht keinen Vornamen, so ist der ausländische Name als Familienname zu übermitteln.			
geburtsname	datatypeC	0..1	882 *
Hier ist, falls vorhanden, der Geburtsname des jeweiligen Eheschließenden zu übermitteln.			
vornamen	datatypeC	0..1	882 *
Hier sind, falls vorhanden, die Vornamen des jeweiligen Eheschließenden zu übermitteln.			
geburtsdatum	Tagesdatum	0..1	881 *

Kindelemente von Anm2StA.AngabenEheschliessende			
Kindelement	Typ	Anz.	Seite
Hier ist das Geburtsdatum des jeweiligen Eheschließenden anzugeben. Nur teilweise bekannte Geburtsdaten sind nicht zu übermitteln. Die Werte müssen dem Muster '[0-9]{4}-[0-9]{2}-[0-9]{2}' entsprechen.			
geburtsort	<code>datatypeC</code>	1	882 *
Hier ist der Geburtsort des jeweiligen Eheschließenden zu übermitteln.			
geburtsstaat	<code>datatypeC</code>	0..1	882 *
Hier ist der Geburtsstaat des jeweiligen Eheschließenden zu übermitteln, falls es sich um eine Geburt im Ausland handelt.			
geschlecht	<code>Code.Geschlecht</code>	1	881 *
Hier ist das Geschlecht des jeweiligen Eheschließenden zu übermitteln.			
anzahlVorehen	<code>xs:positiveInteger</code>	0..1	
Bestand für den jeweiligen Eheschließenden eine Vorehe, so ist hier die Anzahl der Vorehen zu übermitteln. Andernfalls entfällt die Übermittlung.			
anzahlVorherigeLP	<code>xs:positiveInteger</code>	0..1	
Bestand für den jeweiligen Eheschließenden eine vorherige Lebenspartnerschaft, so ist hier die Anzahl der vorherigen Lebenspartnerschaften zu übermitteln. Andernfalls entfällt die Übermittlung.			
letzteEheLPInDeutschland	<code>xs:boolean</code>	0..1	
Bestand für den jeweiligen Eheschließenden eine vorherige Lebenspartnerschaft/Ehe, so ist hier zu übermitteln, ob diese in Deutschland geschlossen wurde. Wenn die letzte Lebenspartnerschaft/Ehe in Deutschland geschlossen wurde, so liegt ein einfacher Fall vor, zur Ermittlung der zu erbringenden Nachweise ist in der Regel keine weitere Information vonnöten. Wenn die letzte Lebenspartnerschaft/Ehe im Ausland geschlossen wurde, so ist die Ermittlung der zu erbringenden Nachweise aufwendig, da eine komplette Historie der Lebenspartnerschaften/Ehen ermittelt werden muss. Dies geschieht im Rahmen des konventionellen Kontakts des Standesamts mit dem Bürger. In diesem Element/Attribut ist nur Wert „true“ zulässig (fixed-Wert).			
staatsangehoerigkeit	<code>datatypeC</code>	1..n	882 *
Hier sind die Staatsangehörigkeiten des jeweiligen Eheschließenden zu übermitteln.			
anschrift	<code>Portal2StA.Anschrift.MitOrt</code>	1	573 *
Hier ist die aktuelle Wohnanschrift des jeweiligen Eheschließenden zu übermitteln.			
strasse	<code>datatypeC</code>	0..1	882 *
Enthält neben der Bezeichnung der Strasse auch die Hausnummern und eventuell vorhandene Zusatzbuchstaben oder -ziffern.			
plz	<code>datatypeC</code>	0..1	882
ort	<code>datatypeC</code>	1	882
ortsteil	<code>datatypeC</code>	0..1	882
staat	<code>datatypeC</code>	0..1	882 *
Sofern es sich um eine ausländische Anschrift handelt, ist hier der Staat mitzuteilen, dem die Anschrift zuzuordnen ist.			
kontaktdaten	<code>Kommunikation</code>	1..n	881 *
Es sind mindestens eine E-Mail-Adresse oder eine Telefonnummer des jeweiligen Eheschließenden anzugeben.			
kanal	<code>Code.Erreichbarkeit</code>	1	881 *
Es wird angegeben, über welches Kommunikationsmedium (z. B. Telefon, E-Mail) die Erreichbarkeit gegeben ist.			

Kindelemente von Anm2StA.AngabenEheschliessende			
Kindelement	Typ	Anz.	Seite
kennung	datatypeC	1	882 *
Je nach Kommunikationsmedium (siehe Art) werden nähere Angaben gemacht. In der Regel werden hier Adressangaben eingetragen, etwa die Telefonnummer oder die E-Mail-Adresse.			
zusatz	datatypeC	0..1	882 *
Eine zusätzliche Bemerkung.			

14.5.33.1 Nutzung des Datentyps

Dieser Typ kann in den folgenden Nachrichten übermittelt werden: [082020](#)

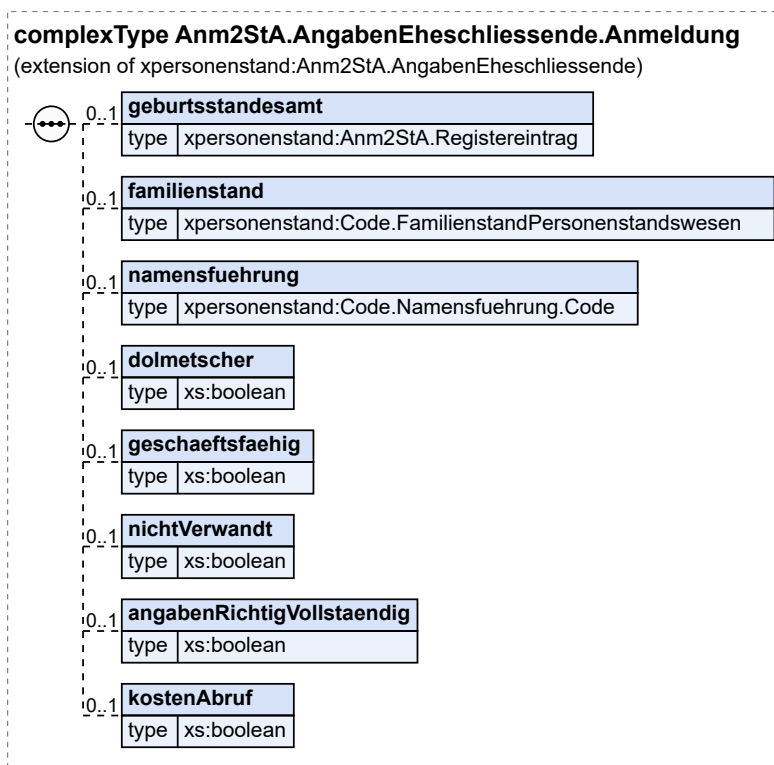
Von diesem Typ leiten ab: [Anm2StA.AngabenEheschliessende.Anmeldung](#), [Anm2StA.AngabenEheschliessende.EFZ](#), [Portal2StA.AngabenEheschliessende.Nachbeurkundung](#)

14.5.34 Angaben zu den Eheschließenden für die Anmeldung der Ehe

Typ: **Anm2StA.AngabenEheschliessende.Anmeldung**

Dieser Datentyp dient dazu, Angaben zu Eheschließenden zu übermitteln. Diese Angaben werden gebraucht, um eine erste Einschätzung zur Ehesfähigkeit sowie den notwendigen Nachweisen zu ermitteln.

Abbildung 14.51. Anm2StA.AngabenEheschliessende.Anmeldung



Dieser Typ ist eine Erweiterung des Basistyps **Anm2StA.AngabenEheschliessende** (siehe [Abschnitt 14.5.33 auf Seite 606](#)).

Kindelemente von Anm2StA.AngabenEheschliessende.Anmeldung			
Kindelement	Typ	Anz.	Seite
familienname	datatypeC	1	882 *
geburtsname	datatypeC	0..1	882 *
vornamen	datatypeC	0..1	882 *
geburtsdatum	Tagesdatum	0..1	881 *
geburtsort	datatypeC	1	882 *
geburtsstaat	datatypeC	0..1	882 *
geschlecht	Code.Geschlecht	1	881 *
anzahlVorehen	xs:positiveInteger	0..1	
anzahlVorherigeLP	xs:positiveInteger	0..1	
letzteEheLPInDeutschland	xs:boolean	0..1	
staatsangehoerigkeit	datatypeC	1..n	882 *
anschrift	Portal2StA.Anschrift.MitOrt	1	573 *
strasse	datatypeC	0..1	882 *
plz	datatypeC	0..1	882
ort	datatypeC	1	882
ortsteil	datatypeC	0..1	882
staat	datatypeC	0..1	882 *
kontaktdaten	Kommunikation	1..n	881 *
kanal	Code.Erreichbarkeit	1	881 *
kennung	datatypeC	1	882 *
zusatz	datatypeC	0..1	882 *
geburtsstandesamt	Anm2StA.Registereintrag	0..1	570 *
Hier können Angaben übermittelt werden, die die Identifikation des Geburtseintrags des Eheschließenden ermöglichen. Dies erfolgt entweder durch die Bezeichnung des Kreises des Geburtsortes oder durch Angabe des Registereintrags, falls sich dieser aus einer vorliegenden Geburtsurkunde ergibt.			
[C1/2] kreis	datatypeC	1	882 *
Hier kann eine Kreisbezeichnung übermittelt werden, um bei gleichlautenden Gemeindennamen das korrekte Standesamt zu identifizieren, das den Registereintrag führt.			
[C2/2] registereintrag	Registereintrag	1	46 *
Hier können Angaben zum Geburtseintrag übermittelt werden. Falls eine Geburtsurkunde vorliegt, ergeben sich daraus mindestens der Name des registerführenden Standesamts sowie Eintragsnummer und Erstbeurkundungsjahr.			
familienstand	Code.FamilienstandPersonenstandswesen	0..1	101 *
Hier kann der Familienstand des jeweiligen Eheschließenden übermittelt werden.			
namensfuehrung	Code.Namensfuehrung.Code	0..1	89 *
Falls die Eheschließenden Angaben zur gewünschten Namensführung in der Ehe machen, ist hier die Namensführung für den jeweiligen Eheschließenden zu übermitteln.			
dolmetscher	xs:boolean	0..1	

Kindelemente von Anm2StA.AngabenEheschliessende.Anmeldung			
Kindelement	Typ	Anz.	Seite
Benötigt der jeweilige Eheschließende einen Dolmetscher für die Eheschließung, so ist dies hier zu übermitteln. In diesem Element/Attribut ist nur Wert „true“ zulässig (fixed-Wert).			
geschaeftsfaehig	xs:boolean	0..1	
Hier ist "true" zu übermitteln, wenn die Person erklärt hat, geschäftsfähig zu sein. In diesem Element/Attribut ist nur Wert „true“ zulässig (fixed-Wert).			
nichtVerwandt	xs:boolean	0..1	
Hier ist "true" zu übermitteln, wenn die Person erklärt hat, dass kein Ehehindernis durch Verwandtschaft nach § 1307, 1308 BGB besteht. In diesem Element/Attribut ist nur Wert „true“ zulässig (fixed-Wert).			
angabenRichtigVollstaendig	xs:boolean	0..1	
Hier ist "true" zu übermitteln, wenn die Person erklärt hat, alle Angaben richtig und vollständig gemacht zu haben. In diesem Element/Attribut ist nur Wert „true“ zulässig (fixed-Wert).			
kostenAbruf	xs:boolean	0..1	
Hier ist "true" zu übermitteln, wenn die Person in den Abruf ihres Geburtseintrags eingewilligt hat und zur Kenntnis genommen hat, dass daraus zusätzliche Kosten entstehen können. In diesem Element/Attribut ist nur Wert „true“ zulässig (fixed-Wert).			

14.5.34.1 Nutzung des Datentyps

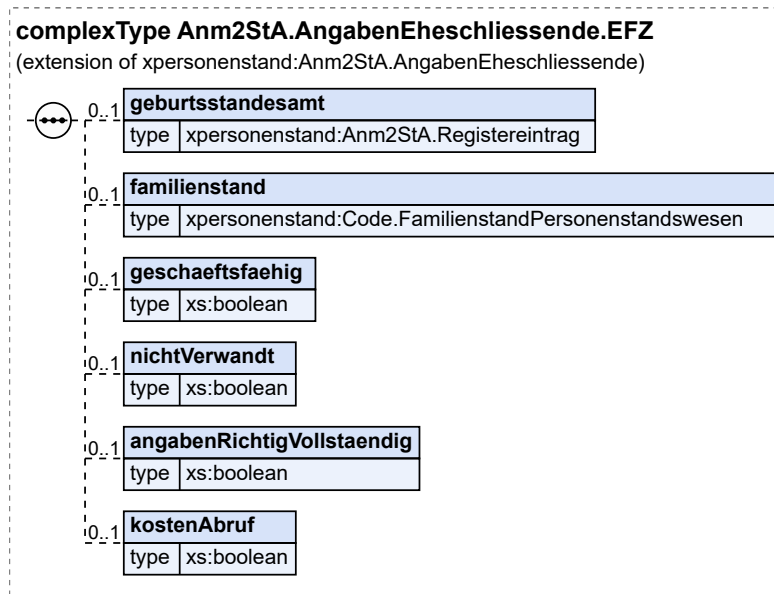
Dieser Typ kann in den folgenden Nachrichten übermittelt werden: [082021](#)

14.5.35 Angaben zu den Ehemülligen für die Bestellung des EFZ

Typ: Anm2StA.AngabenEheschliessende.EFZ

Dieser Datentyp dient dazu, Angaben zu Eheschließenden im Rahmen der Beantragung eines Ehefähigkeitszeugnisses zu übermitteln. Diese Angaben werden gebraucht, um eine erste Einschätzung zur Ehefähigkeit sowie den notwendigen Nachweisen zu ermitteln.

Abbildung 14.52. Anm2StA.AngabenEheschliessende.EFZ



Dieser Typ ist eine Erweiterung des Basistyps **Anm2StA.AngabenEheschliessende** (siehe [Abschnitt 14.5.33 auf Seite 606](#)).

Kindelemente von Anm2StA.AngabenEheschliessende.EFZ			
Kindelement	Typ	Anz.	Seite
familienname	datatypeC	1	882 *
geburtsname	datatypeC	0..1	882 *
vornamen	datatypeC	0..1	882 *
geburtsdatum	Tagesdatum	0..1	881 *
geburtsort	datatypeC	1	882 *
geburtsstaat	datatypeC	0..1	882 *
geschlecht	Code.Geschlecht	1	881 *
anzahlVorehen	xs:positiveInteger	0..1	
anzahlVorherigeLP	xs:positiveInteger	0..1	
letzteEheLPInDeutschland	xs:boolean	0..1	
staatsangehoerigkeit	datatypeC	1..n	882 *
anschrift	Portal2StA.Anschrift.MitOrt	1	573 *
strasse	datatypeC	0..1	882 *
plz	datatypeC	0..1	882
ort	datatypeC	1	882
ortsteil	datatypeC	0..1	882
staat	datatypeC	0..1	882 *
kontaktdaten	Kommunikation	1..n	881 *
kanal	Code.Erreichbarkeit	1	881 *

Kindelemente von Anm2StA.AngabenEheschliessende.EFZ			
Kindelement	Typ	Anz.	Seite
kennung	datatypeC	1	882 *
zusatz	datatypeC	0..1	882 *
geburtsstandesamt	Anm2StA.Registereintrag	0..1	570 *
Hier können Angaben übermittelt werden, die die Identifikation des Geburtseintrags des Eheschließenden ermöglichen. Dies erfolgt entweder durch die Bezeichnung des Kreises des Geburtsortes oder durch Angabe des Registereintrags, falls sich dieser aus einer vorliegenden Geburtsurkunde ergibt.			
[C1/2] kreis	datatypeC	1	882 *
Hier kann eine Kreisbezeichnung übermittelt werden, um bei gleichlautenden Gemeindennamen das korrekte Standesamt zu identifizieren, das den Registereintrag führt.			
[C2/2] registereintrag	Registereintrag	1	46 *
Hier können Angaben zum Geburtseintrag übermittelt werden. Falls eine Geburtsurkunde vorliegt, ergeben sich daraus mindestens der Name des registerführenden Standesamts sowie Eintragsnummer und Erstbeurkundungsjahr.			
familienstand	Code. FamilienstandPersonenstandswesen	0..1	101 *
Hier kann der Familienstand des jeweiligen Eheschließenden übermittelt werden.			
geschaeftsfaehig	xs:boolean	0..1	
Hier ist "true" zu übermitteln, wenn die Person erklärt hat, geschäftsfähig zu sein. In diesem Element/Attribut ist nur Wert „true“ zulässig (fixed-Wert).			
nichtVerwandt	xs:boolean	0..1	
Hier ist "true" zu übermitteln, wenn die Person erklärt hat, dass kein Ehehindernis durch Verwandtschaft nach § 1307, 1308 BGB besteht. In diesem Element/Attribut ist nur Wert „true“ zulässig (fixed-Wert).			
angabenRichtigVollstaendig	xs:boolean	0..1	
Hier ist "true" zu übermitteln, wenn die Person erklärt hat, alle Angaben richtig und vollständig gemacht zu haben. In diesem Element/Attribut ist nur Wert „true“ zulässig (fixed-Wert).			
kostenAbruf	xs:boolean	0..1	
Hier ist "true" zu übermitteln, wenn die Person in den Abruf ihres Geburtseintrags eingewilligt hat und zur Kenntnis genommen hat, dass daraus zusätzliche Kosten entstehen können. In diesem Element/Attribut ist nur Wert „true“ zulässig (fixed-Wert).			

14.5.35.1 Nutzung des Datentyps

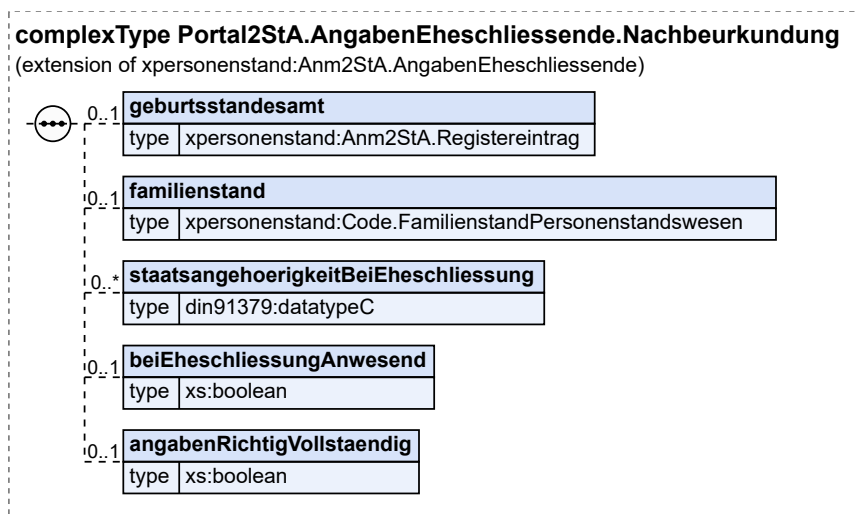
Dieser Typ kann in den folgenden Nachrichten übermittelt werden: [082022](#)

14.5.36 Angaben zu den Eheschließenden für die Nachbeurkundung der Ehe

Typ: **Portal2StA.AngabenEheschliessende.Nachbeurkundung**

Dieser Datentyp dient dazu, Angaben zu Eheschließenden zu übermitteln. Diese Angaben werden gebraucht, um eine erste Einschätzung zur Ehefähigkeit sowie den notwendigen Nachweisen zu ermitteln.

Abbildung 14.53. Portal2StA.AngabenEheschliessende.Nachbeurkundung



Dieser Typ ist eine Erweiterung des Basistyps `Anm2StA.AngabenEheschliessende` (siehe [Abschnitt 14.5.33 auf Seite 606](#)).

Kindelemente von Portal2StA.AngabenEheschliessende.Nachbeurkundung			
Kindelement	Typ	Anz.	Seite
familienname	datatypeC	1	882 *
geburtsname	datatypeC	0..1	882 *
vornamen	datatypeC	0..1	882 *
geburtsdatum	Tagesdatum	0..1	881 *
geburtsort	datatypeC	1	882 *
geburtsstaat	datatypeC	0..1	882 *
geschlecht	Code.Geschlecht	1	881 *
anzahlVorehen	xs:positiveInteger	0..1	
anzahlVorherigeLP	xs:positiveInteger	0..1	
letzteEheLPInDeutschland	xs:boolean	0..1	
staatsangehoerigkeit	datatypeC	1..n	882 *
anschrift	Portal2StA.Anschrift.MitOrt	1	573 *
strasse	datatypeC	0..1	882 *
plz	datatypeC	0..1	882
ort	datatypeC	1	882
ortsteil	datatypeC	0..1	882
staat	datatypeC	0..1	882 *
kontaktdaten	Kommunikation	1..n	881 *
kanal	Code.Erreichbarkeit	1	881 *
kennung	datatypeC	1	882 *

Kindelemente von Portal2StA.AngabenEheschliessende.Nachbeurkundung			
Kindelement	Typ	Anz.	Seite
zusatz	<code>datatypeC</code>	0..1	882 *
geburtsstandesamt	<code>Anm2StA.Registereintrag</code>	0..1	570 *
Hier können Angaben übermittelt werden, die die Identifikation des Geburtseintrags des Eheschließenden ermöglichen. Dies erfolgt entweder durch die Bezeichnung des Kreises des Geburtsortes oder durch Angabe des Registereintrags, falls sich dieser aus einer vorliegenden Geburtsurkunde ergibt.			
[C1/2] kreis	<code>datatypeC</code>	1	882 *
Hier kann eine Kreisbezeichnung übermittelt werden, um bei gleichlautenden Gemeindennamen das korrekte Standesamt zu identifizieren, das den Registereintrag führt.			
[C2/2] registereintrag	<code>Registereintrag</code>	1	46 *
Hier können Angaben zum Geburtseintrag übermittelt werden. Falls eine Geburtsurkunde vorliegt, ergeben sich daraus mindestens der Name des registerführenden Standesamts sowie Eintragsnummer und Erstbeurkundungsjahr.			
familienstand	<code>Code.FamilienstandPersonenstandswesen</code>	0..1	101 *
Hier kann der Familienstand des jeweiligen Eheschließenden vor der Eheschließung übermittelt werden.			
staatsangehoerigkeitBeiEheschliessung	<code>datatypeC</code>	0..n	882 *
Neben aktuellen Staatsangehörigkeit(en) im Element <code>staatsangehoerigkeit</code> können hier abweichende Staatsangehörigkeiten zum Zeitpunkt der Eheschließung übermittelt werden.			
beiEheschliessungAnwesend	<code>xs:boolean</code>	0..1	
Falls der betreffende Ehegatte bei der Eheschließung persönlich anwesend war, ist hier "true" zu übermitteln. In diesem Element/Attribut ist nur Wert „true“ zulässig (fixed-Wert).			
angabenRichtigVollstaendig	<code>xs:boolean</code>	0..1	
Hier ist "true" zu übermitteln, wenn die Person erklärt hat, alle Angaben richtig und vollständig gemacht zu haben. In diesem Element/Attribut ist nur Wert „true“ zulässig (fixed-Wert).			

14.5.36.1 Nutzung des Datentyps

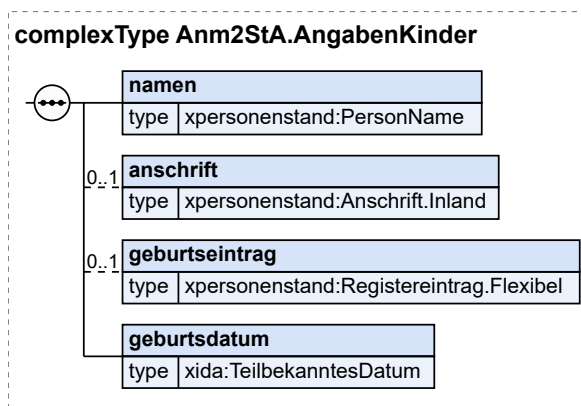
Dieser Typ kann in den folgenden Nachrichten übermittelt werden: [082025](#)

14.5.37 Angaben zu Kindern der Ehegatten

Typ: `Anm2StA.AngabenKinder`

Dieser Datentyp dient dazu, Angaben zu Kindern der Ehegatten zu übermitteln.

Abbildung 14.54. Anm2StA.AngabenKinder



Kindelemente von Anm2StA.AngabenKinder			
Kindelement	Typ	Anz.	Seite
namen	PersonName	1	33 *
Hier werden die Namen des Kindes übermittelt.			
anschrift	Anschrift.Inland	0..1	21 *
Falls das Kind eine Anschrift im Inland besitzt, wird diese hier übermittelt.			
geburtseintrag	Registereintrag.Flexibel	0..1	47 *
Falls für das Kind ein inländischer Geburtseintrag existiert, können hier Angaben zum Registereintrag übermittelt werden.			
geburtsdatum	TeilbekanntesDatum	1	881 *
Hier ist das Geburtsdatum des Kindes zu übermitteln.			
[C1/3] jahrMonatTag	Tagesdatum	1	881 *
Angabe eines vollständigen Datums Die Werte müssen dem Muster '[0-9]{4}-[0-9]{2}-[0-9]{2}' entsprechen.			
[C2/3] jahrMonat	JahrMonat	1	
Angabe eines Datums mit Jahr und Monat Der Typ dieses Elements ist eine Einschränkung des Basistyps xs:gYearMonth . Die Werte müssen dem Muster '[0-9]{4}-[0-9]{2}' entsprechen.			
[C3/3] jahr	Jahr	1	
Angabe eines Datums durch eine Jahresangabe Der Typ dieses Elements ist eine Einschränkung des Basistyps xs:gYear . Die Werte müssen dem Muster '[0-9]{4}' entsprechen.			

14.5.37.1 Nutzung des Datentyps

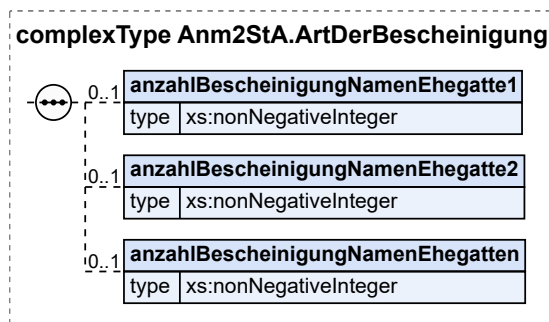
Dieser Typ kann in den folgenden Nachrichten übermittelt werden: [082025](#)

14.5.38 Art und Anzahl der Bescheinigungen im Rahmen der Anmeldung der Ehe

Typ: **Anm2StA.ArtDerBescheinigung**

Dieser Datentyp enthält Angaben zu Anzahl und Art der angeforderten Bescheinigungen im Rahmen der Anmeldung der Ehe.

Abbildung 14.55. Anm2StA.ArtDerBescheinigung



Kindelemente von Anm2StA.ArtDerBescheinigung			
Kindelement	Typ	Anz.	Seite
anzahlBescheinigungNamenEhegatte1	xs:nonNegativeInteger	0..1	
Hier wird die Anzahl der Bescheinigungen über die Anmeldung der Eheschließung und die vorgesehene Namensführung in der Ehe für den ersten Ehegatten übermittelt.			
anzahlBescheinigungNamenEhegatte2	xs:nonNegativeInteger	0..1	
Hier wird die Anzahl der Bescheinigungen über die Anmeldung der Eheschließung und die vorgesehene Namensführung in der Ehe für den zweiten Ehegatten übermittelt.			
anzahlBescheinigungNamenEhegatten	xs:nonNegativeInteger	0..1	
Hier wird die Anzahl der Bescheinigungen über die Anmeldung der Eheschließung und die vorgesehene Namensführung in der Ehe für beide Ehegatten übermittelt.			

14.5.38.1 Nutzung des Datentyps

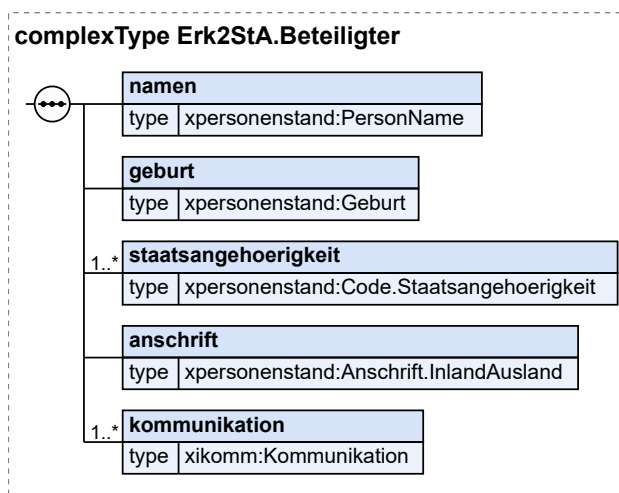
Dieser Typ kann in den folgenden Nachrichten übermittelt werden: [082021](#)

14.5.39 Angaben zu einem Beteiligten im Rahmen einer Namensklärung

Typ: **Erk2StA.Beteiligter**

Mit diesem Datentypen werden Angaben zu einem Beteiligten im Rahmen einer Namensklärung übermittelt.

Abbildung 14.56. Erk2StA.Beteiligter



Kindelemente von Erk2StA.Beteiligter			
Kindelement	Typ	Anz.	Seite
namen	PersonName	1	33 *
Hier sind die Namen des Beteiligten zu übermitteln.			
geburt	Geburt	1	30 *
Hier sind Angaben zur Geburt des Beteiligten zu übermitteln.			
tag	Tagesdatum	1	881 *
Hier ist der Tag der Geburt zu übermitteln. Die Werte müssen dem Muster '[0-9]{4}-[0-9]{2}-[0-9]{2}' entsprechen.			
ort	datatypeC	1	882 *
Hier ist der Ort der Geburt zu übermitteln.			
staat	Code.Staat	0..1	105 *
Hier ist der Staat zu übermitteln, in dem die Geburt stattfand, falls es sich um eine Geburt im Ausland handelt.			
staatsangehoerigkeit	Code.Staatsangehoerigkeit	1..n	105 *
Hier ist die Staatsangehörigkeit des Beteiligten zu übermitteln.			
anschrift	Anschrift.InlandAusland	1	24 *
Hier ist die aktuelle Anschrift des Beteiligten zu übermitteln.			
kommunikation	Kommunikation	1..n	881 *
Hier sind Kommunikationskanäle zu übermitteln, unter denen das Standesamt den Beteiligten erreichen kann.			
kanal	Code.Erreichbarkeit	1	881 *
Es wird angegeben, über welches Kommunikationsmedium (z. B. Telefon, E-Mail) die Erreichbarkeit gegeben ist.			
kennung	datatypeC	1	882 *
Je nach Kommunikationsmedium (siehe Art) werden nähere Angaben gemacht. In der Regel werden hier Adressangaben eingetragen, etwa die Telefonnummer oder die E-Mail-Adresse.			
zusatz	datatypeC	0..1	882 *

Kindelemente von Erk2StA.Beteiligter			
Kindelement	Typ	Anz.	Seite
Eine zusätzliche Bemerkung.			

14.5.39.1 Nutzung des Datentyps

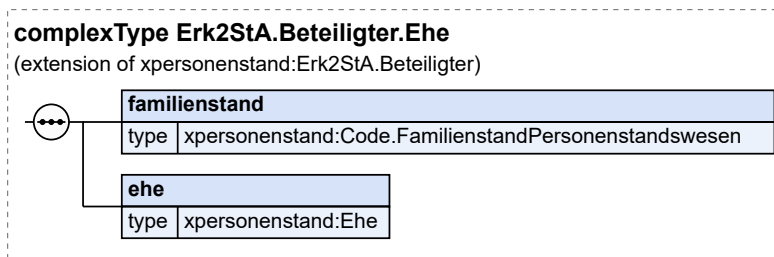
Von diesem Typ leiten ab: [Erk2StA.Beteiligter.Ehe](#), [Erk2StA.Beteiligter.Geburt](#)

14.5.40 Angaben zu einem Beteiligten im Rahmen einer Namenserkklärung im Eheregister

Typ: **Erk2StA.Beteiligter.Ehe**

Mit diesem Datentypen werden Angaben zu einem Beteiligten im Rahmen einer Namenserklärung übermittelt.

Abbildung 14.57. Erk2StA.Beteiligter.Ehe



Dieser Typ ist eine Erweiterung des Basistyps **Erk2StA.Beteiligter** (siehe [Abschnitt 14.5.39 auf Seite 617](#)).

Kindelemente von Erk2StA.Beteiligter.Ehe			
Kindelement	Typ	Anz.	Seite
namen	PersonName	1	33 *
geburt	Geburt	1	30 *
tag	Tagesdatum	1	881 *
ort	datatypeC	1	882 *
staat	Code.Staat	0..1	105 *
staatsangehoerigkeit	Code.Staatsangehoerigkeit	1..n	105 *
anschrift	Anschrift.InlandAusland	1	24 *
kommunikation	Kommunikation	1..n	881 *
kanal	Code.Erreichbarkeit	1	881 *
kennung	datatypeC	1	882 *
zusatz	datatypeC	0..1	882 *
familienstand	Code.FamilienstandPersonenstandswesen	1	101 *
Hier ist der Familienstand des Beteiligten zu übermitteln.			

Kindelemente von Erk2StA.Beteiligter.Ehe			
Kindelement	Typ	Anz.	Seite
ehe	Ehe	1	29 *
Hier sind Angaben zur bestehenden Ehe, bzw. im Falle einer Wiederannahme zur letzten Ehe, zu übermitteln.			
tag	Tagesdatum	1	881 *
Hier ist der Tag der Eheschließung zu übermitteln. Die Werte müssen dem Muster '[0-9]{4}-[0-9]{2}-[0-9]{2}' entsprechen.			
ort	datatypeC	1	882 *
Hier ist der Ort der Eheschließung zu übermitteln.			
staat	Code.Staat	1	105 *
Hier ist der Staat zu übermitteln, in dem die Ehe geschlossen wurde.			

14.5.40.1 Nutzung des Datentyps

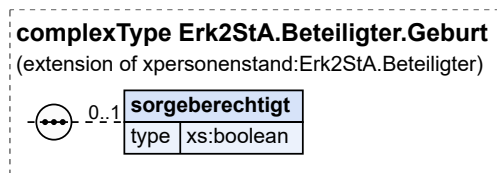
Dieser Typ kann in den folgenden Nachrichten übermittelt werden: [082060](#)

14.5.41 Angaben zu einer Elternteil im Rahmen einer Namensklärung im Geburtenregister

Typ: **Erk2StA.Beteiligter.Geburt**

Mit diesem Datentypen werden Angaben zu einem Beteiligten im Rahmen einer Namensklärung übermittelt.

Abbildung 14.58. Erk2StA.Beteiligter.Geburt



Dieser Typ ist eine Erweiterung des Basistyps **Erk2StA.Beteiligter** (siehe [Abschnitt 14.5.39 auf Seite 617](#)).

Kindelemente von Erk2StA.Beteiligter.Geburt			
Kindelement	Typ	Anz.	Seite
namen	PersonName	1	33 *
geburt	Geburt	1	30 *
tag	Tagesdatum	1	881 *
ort	datatypeC	1	882 *
staat	Code.Staat	0..1	105 *
staatsangehoerigkeit	Code.Staatsangehoerigkeit	1..n	105 *
anschrift	Anschrift.InlandAusland	1	24 *

Kindelemente von Erk2StA.Beteiligter.Geburt			
Kindelement	Typ	Anz.	Seite
kommunikation	Kommunikation	1..n	881 *
kanal	Code.Erreichbarkeit	1	881 *
kennung	datatypeC	1	882 *
zusatz	datatypeC	0..1	882 *
sorgeberechtigt	xs:boolean	0..1	
Falls das Elternteil sorgeberechtigt ist, wird der Fakt hier übermittelt. In diesem Element/Attribut ist nur Wert „true“ zulässig (fixed-Wert).			

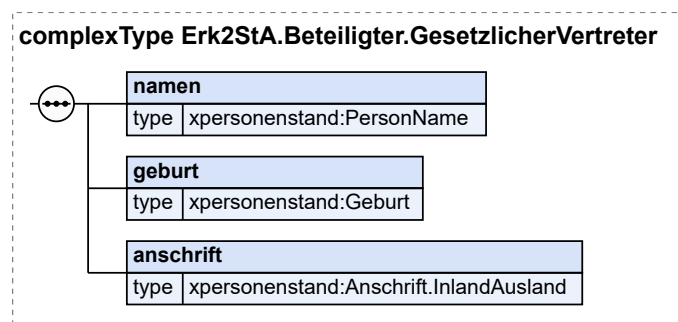
14.5.41.1 Nutzung des Datentyps

Dieser Typ kann in den folgenden Nachrichten übermittelt werden: [081060](#)

14.5.42 Erk2StA.Beteiligter.GesetzlicherVertreter

Mit diesem Datentypen werden Angaben zu einem gesetzlichen Vertreter im Rahmen einer Erklärung übermittelt.

Abbildung 14.59. Erk2StA.Beteiligter.GesetzlicherVertreter



Kindelemente von Erk2StA.Beteiligter.GesetzlicherVertreter			
Kindelement	Typ	Anz.	Seite
namen	PersonName	1	33 *
Hier sind die Namen des Beteiligten zu übermitteln.			
geburt	Geburt	1	30 *
Hier sind Angaben zur Geburt des Beteiligten zu übermitteln.			
tag	Tagesdatum	1	881 *
Hier ist der Tag der Geburt zu übermitteln. Die Werte müssen dem Muster '[0-9]{4}-[0-9]{2}-[0-9]{2}' entsprechen.			
ort	datatypeC	1	882 *
Hier ist der Ort der Geburt zu übermitteln.			
staat	Code.Staat	0..1	105 *

Kindelemente von Erk2StA.Beteiligter.GesetzlicherVertreter			
Kindelement	Typ	Anz.	Seite
	Hier ist der Staat zu übermitteln, in dem die Geburt stattfand, falls es sich um eine Geburt im Ausland handelt.		
anschrift	Anschrift.InlandAusland	1	24 *
Hier ist die aktuelle Anschrift des Beteiligten zu übermitteln.			

14.5.42.1 Nutzung des Datentyps

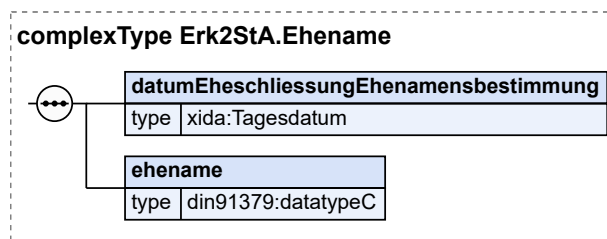
Dieser Typ kann in den folgenden Nachrichten übermittelt werden: [081070](#)

14.5.43 Angaben zu einer Ehe im Rahmen einer Namenserklärung im Geburtenregister

Typ: **Erk2StA.Ehename**

Mit diesem Datentyp werden Angaben zum Ehenamen im Rahmen einer Namensklärung im Geburtenregister übermittelt.

Abbildung 14.60. Erk2StA.Ehename



Kindelemente von Erk2StA.Ehename			
Kindelement	Typ	Anz.	Seite
datumEheschliessungEhenamensbestimmung	Tagesdatum	1	881 *
Hier wird das Datum der Wirksamkeit der Ehenamensbestimmung übermittelt. In vielen Fällen ist dies das Datum der Schließung der Ehe. Die Werte müssen dem Muster '[0-9]{4}-[0-9]{2}-[0-9]{2}' entsprechen.			
ehename	datatypeC	1	882 *
Hier wird der bestimmte Ehename übermittelt.			

14.5.43.1 Nutzung des Datentyps

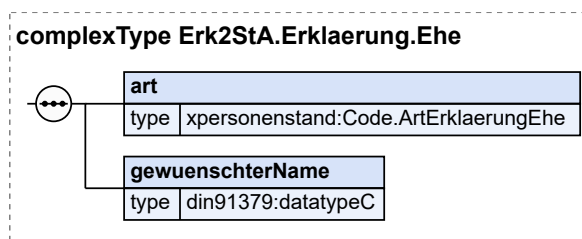
Dieser Typ kann in den folgenden Nachrichten übermittelt werden: [081060](#)

14.5.44 Angaben zu einer Erklärung im Rahmen einer Namensklärung im Eheregister

Typ: **Erk2StA.Erklaerung.Ehe**

Mit diesem Datentyp werden Angaben zu einer Namensklärung im Eheregister übermittelt.

Abbildung 14.61. Erk2StA.Erklaerung.Ehe



Kindelemente von Erk2StA.Erklaerung.Ehe			
Kindelement	Typ	Anz.	Seite
art	Code.ArtErklaerungEhe	1	94 *
Hier ist die Art der Namensklärung zu übermitteln.			
gewuenschterName	datatypeC	1	882 *
Hier ist der gewünschte Name zu übermitteln. Die Beurteilung der Namensänderung obliegt dem Standesamt.			

14.5.44.1 Nutzung des Datentyps

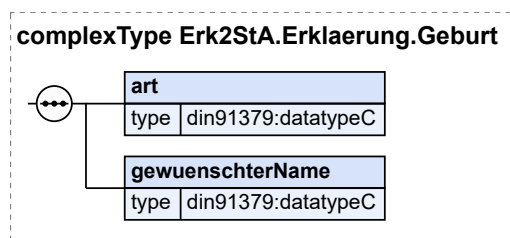
Dieser Typ kann in den folgenden Nachrichten übermittelt werden: [082060](#)

14.5.45 Angaben zu einer Erklärung im Rahmen einer Namensklärung im Geburtenregister

Typ: Erk2StA.Erklaerung.Geburt

Mit diesem Datentyp werden Angaben zu einer Namensklärung im Geburtenregister übermittelt.

Abbildung 14.62. Erk2StA.Erklaerung.Geburt



Kindelemente von Erk2StA.Erklaerung.Geburt			
Kindelement	Typ	Anz.	Seite
art	datatypeC	1	882 *
Hier ist in Kürze das Ziel der Namensänderung (bspw. "Das Kind soll den Namen des Vaters erhalten") zu übermitteln.			
gewuenschterName	datatypeC	1	882 *

Kindelemente von Erk2StA.Erklaerung.Geburt			
Kindelement	Typ	Anz.	Seite
Hier ist der gewünschte Name zu übermitteln. Die Beurteilung der Namensänderung obliegt dem Standesamt.			

14.5.45.1 Nutzung des Datentyps

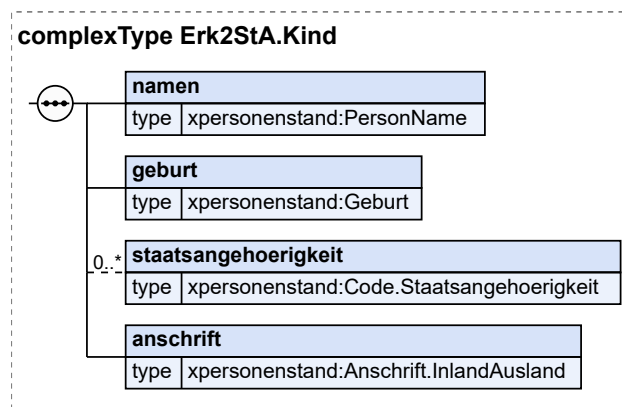
Dieser Typ kann in den folgenden Nachrichten übermittelt werden: [081060](#)

14.5.46 Angaben zu einem Kind im Rahmen einer Namenserklärung im Geburtenregister

Typ: **Erk2StA.Kind**

Mit diesem Datentyp werden Angaben zu einem Kind im Rahmen einer Namenserklärung im Geburtenregister übermittelt.

Abbildung 14.63. Erk2StA.Kind



Kindelemente von Erk2StA.Kind			
Kindelement	Typ	Anz.	Seite
namen	PersonName	1	33 *
Hier sind die Namen des Kindes zu übermitteln.			
geburt	Geburt	1	30 *
Hier sind Angaben zur Geburt des Kindes zu übermitteln.			
tag	Tagesdatum	1	881 *
Hier ist der Tag der Geburt zu übermitteln. Die Werte müssen dem Muster '[0-9]{4}-[0-9]{2}-[0-9]{2}' entsprechen.			
ort	datatypeC	1	882 *
Hier ist der Ort der Geburt zu übermitteln.			
staat	Code.Staat	0..1	105 *
Hier ist der Staat zu übermitteln, in dem die Geburt stattfand, falls es sich um eine Geburt im Ausland handelt.			
staatsangehoerigkeit	Code.Staatsangehoerigkeit	0..n	105 *

Kindelemente von Erk2StA.Kind			
Kindelement	Typ	Anz.	Seite
Hier ist die Staatsangehörigkeit des Kindes zu übermitteln, falls diese bereits durch Geburt erworben wurde.			
anschrift	Anschrift.InlandAusland	1	24 *
Hier ist die aktuelle Anschrift des Kindes zu übermitteln.			

14.5.46.1 Nutzung des Datentyps

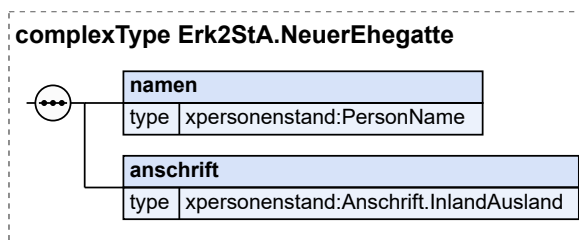
Dieser Typ kann in den folgenden Nachrichten übermittelt werden: [081060](#)

14.5.47 Angaben zu einem neuen Ehegatten im Rahmen einer Namenserklärung im Geburtenregister

Typ: **Erk2StA.NeuerEhegatte**

Mit diesem Datentyp werden Angaben zu einem neuen Ehegatten im Rahmen einer Namenserklärung im Geburtenregister übermittelt.

Abbildung 14.64. Erk2StA.NeuerEhegatte



Kindelemente von Erk2StA.NeuerEhegatte			
Kindelement	Typ	Anz.	Seite
namen	PersonName	1	33 *
Hier sind die Namen des neuen Ehegatten zu übermitteln.			
anschrift	Anschrift.InlandAusland	1	24 *
Hier ist die aktuelle Anschrift des neuen Ehegatten zu übermitteln.			

14.5.47.1 Nutzung des Datentyps

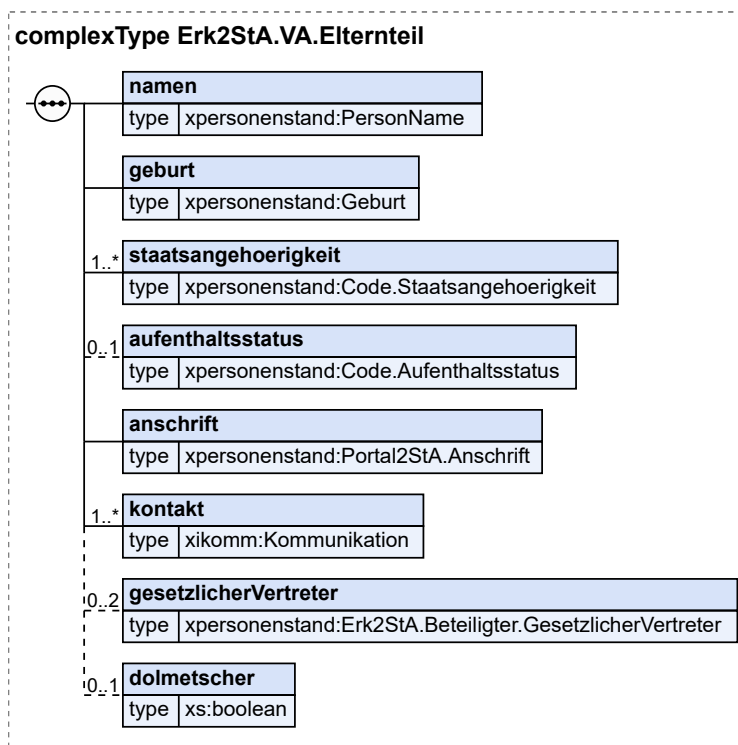
Dieser Typ kann in den folgenden Nachrichten übermittelt werden: [081060](#)

14.5.48 Angaben zu einem Elternteil im Rahmen einer Vaterschaftsanerkennung

Typ: **Erk2StA.VA.Elternteil**

Von diesem abstrakten Datentyp leiten Datentypen ab, mittels derer Daten zu einem Elternteil im Rahmen einer Vaterschaftsanerkennung übermittelt werden.

Abbildung 14.65. Erk2StA.VA.Elternteil



Kindelemente von Erk2StA.VA.Elternteil			
Kindelement	Typ	Anz.	Seite
namen	PersonName	1	33 *
Hier sind die Namen des Elternteils zu übermitteln.			
geburt	Geburt	1	30 *
Hier sind Angaben zur Geburt des Elternteils zu übermitteln.			
tag	Tagesdatum	1	881 *
Hier ist der Tag der Geburt zu übermitteln. Die Werte müssen dem Muster '[0-9]{4}-[0-9]{2}-[0-9]{2}' entsprechen.			
ort	datatypeC	1	882 *
Hier ist der Ort der Geburt zu übermitteln.			
staat	Code.Staat	0..1	105 *
Hier ist der Staat zu übermitteln, in dem die Geburt stattfand, falls es sich um eine Geburt im Ausland handelt.			
staatsangehoerigkeit	Code.Staatsangehoerigkeit	1..n	105 *
Hier sind die Staatsangehörigkeiten des Elternteils zu übermitteln.			
aufenthaltsstatus	Code.Aufenthaltsstatus	0..1	96 *
Hier kann der Aufenthaltsstatus des Elternteils übermittelt werden.			
anschrift	Portal2StA.Anschrift	1	572 *
Hier ist die aktuelle Anschrift des Elternteils zu übermitteln.			
strasse	datatypeC	0..1	882 *

Kindelemente von Erk2StA.VA.Elternteil			
Kindelement	Typ	Anz.	Seite
Enthält neben der Bezeichnung der Strasse auch die Hausnummern und eventuell vorhandene Zusatzbuchstaben oder -ziffern.			
plz	<code>datatypeC</code>	0..1	882 *
Hier kann die Postleitzahl übermittelt werden.			
ort	<code>datatypeC</code>	0..1	882 *
Hier kann der Ort übermittelt werden.			
ortsteil	<code>datatypeC</code>	0..1	882 *
Hier kann zur näheren Kennzeichnung der Ortsteil übermittelt werden.			
staat	<code>datatypeC</code>	0..1	882 *
Sofern es sich um eine ausländische Anschrift handelt, ist hier der Staat mitzuteilen, dem die Anschrift zuzuordnen ist.			
kontakt	Kommunikation	1..n	881 *
Mit diesem Element werden Kontaktdaten des Elternteils übermittelt.			
kanal	Code.Erreichbarkeit	1	881 *
Es wird angegeben, über welches Kommunikationsmedium (z. B. Telefon, E-Mail) die Erreichbarkeit gegeben ist.			
kennung	<code>datatypeC</code>	1	882 *
Je nach Kommunikationsmedium (siehe Art) werden nähere Angaben gemacht. In der Regel werden hier Adressangaben eingetragen, etwa die Telefonnummer oder die E-Mail-Adresse.			
zusatz	<code>datatypeC</code>	0..1	882 *
Eine zusätzliche Bemerkung.			
gesetzlicherVertreter	Erk2StA.Beteiligter. GesetzlicherVertreter	0..2	621 *
Hier können Angaben zu bis zu zwei gesetzlichen Vertretern des Elternteils übermittelt werden.			
namen	PersonName	1	33 *
Hier sind die Namen des Beteiligten zu übermitteln.			
geburt	Geburt	1	30 *
Hier sind Angaben zur Geburt des Beteiligten zu übermitteln.			
tag	Tagesdatum	1	881 *
Hier ist der Tag der Geburt zu übermitteln. Die Werte müssen dem Muster '[0-9]{4}-[0-9]{2}-[0-9]{2}' entsprechen.			
ort	<code>datatypeC</code>	1	882 *
Hier ist der Ort der Geburt zu übermitteln.			
staat	Code.Staat	0..1	105 *
Hier ist der Staat zu übermitteln, in dem die Geburt stattfand, falls es sich um eine Geburt im Ausland handelt.			
anschrift	Anschrift.InlandAusland	1	24 *
Hier ist die aktuelle Anschrift des Beteiligten zu übermitteln.			
dolmetscher	xs:boolean	0..1	
Benötigt der jeweilige Elternteil einen Dolmetscher für die Abgabe der Erklärung, so ist dies hier zu übermitteln. Der Dolmetscher wird nicht vom Standesamt gestellt, die Kosten trägt der Erklärende. Das Standesamt kann auch			

Kindelemente von Erk2StA.VA.Elternteil			
Kindelement	Typ	Anz.	Seite
Dolmetscher ablehnen bzw. feststellen, dass ein Dolmetscher benötigt wird auch wenn die Angabe nicht gemacht wird.			
In diesem Element/Attribut ist nur Wert „true“ zulässig (fixed-Wert).			

14.5.48.1 Nutzung des Datentyps

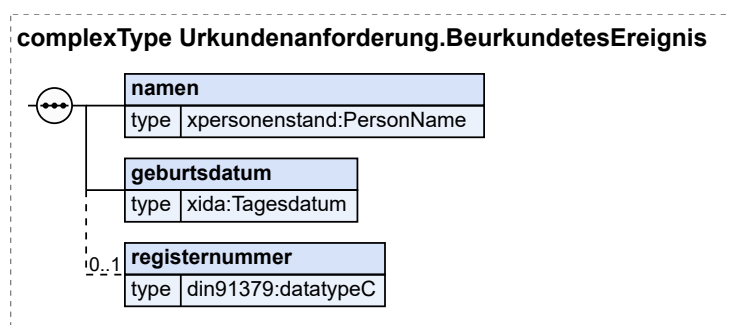
Dieser Typ kann in den folgenden Nachrichten übermittelt werden: [081070](#)

14.5.49 Angaben zum beurkundeten Ereignis

Typ: `Urkundenanforderung.BeurkundetesEreignis`

Dieser Datentyp enthält Angaben zum beurkundeten Ereignis.

Abbildung 14.66. `Urkundenanforderung.BeurkundetesEreignis`



Kindelemente von <code>Urkundenanforderung.BeurkundetesEreignis</code>			
Kindelement	Typ	Anz.	Seite
namen	PersonName	1	33 *
Hier werden die Namen der beurkundeten Person übermittelt.			
geburtsdatum	Tagesdatum	1	881 *
Hier das Geburtsdatum der beurkundeten Person übermittelt. Die Werte müssen dem Muster '[0-9]{4}-[0-9]{2}-[0-9]{2}' entsprechen.			
registernummer	datatypeC	0..1	882 *
Hier kann die Registernummer der beurkundeten Person übermittelt werden.			

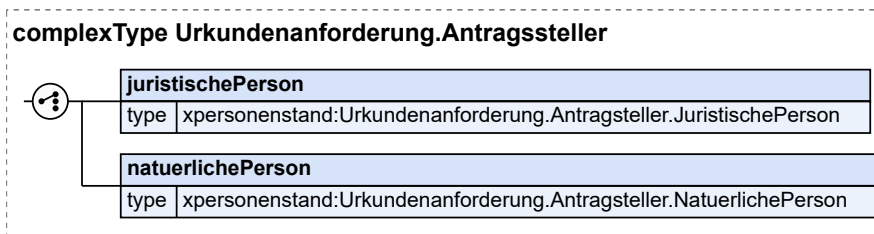
14.5.49.1 Nutzung des Datentyps

14.5.50 Angaben zum Antragssteller einer Urkundenanforderung

Typ: `Urkundenanforderung.Antragssteller`

Dieser Datentyp enthält Angaben zum Antragsteller der Urkundenanforderung, wenn es sich dabei um eine juristische Person handelt.

Abbildung 14.67. Urkundenanforderung.Antragssteller



Kindelemente von Urkundenanforderung.Antragssteller			
Kindelement	Typ	Anz.	Seite
[C1/2] juristischePerson	Urkundenanforderung. Antragsteller.JuristischePerson	1	630 *
Dieser Datentyp enthält Angaben zum Antragsteller der Urkundenanforderung, wenn es sich dabei um eine juristische Person handelt.			
name	datatypeC	1	882 *
Dieses Feld dient zur Übermittlung des Namens der juristischen Person.			
anschrift	Urkundenanforderung.Anschrift. Antragsteller	1	634 *
Hier wird die Anschrift der juristischen Person übermitteln, an die später die Urkunden versendet werden sollen.			
kommunikation	Kommunikation	1..n	881 *
Hier werden Kontaktinformationen der juristischen Person angegeben.			
ansprechpartner	datatypeC	1	882 *
Da es sich bei dem Antragssteller um eine juristische Person handelt, kann hier noch einmal ein Ansprechpartner übermittelt werden.			
berechtigtesInteresse	datatypeC	1	882 *
Zur Prüfung nach § 62 PStG muss hier das rechtliche Interesse der juristischen Person des Privatrechts oder nach § 65 PStG der Zweck für die Anforderung der Urkunde(n) durch die juristische Person des öffentlichen Rechts angegeben werden.			
gesicherteldentifikationErfolgt	xs:boolean	0..1	
Hier kann übermittelt werden, ob der Antragsteller vom Eingabeverfahren gesichert identifiziert wurde. Mit der Übermittlung sichert das Eingabeverfahren zu, dass sich die Angaben zu Name und Anschrift aus der Identifikation ergeben und nicht auf Angaben des Antragstellers basieren. In diesem Element/Attribut ist nur Wert „true“ zulässig (fixed-Wert).			
[C2/2] natuerlichePerson	Urkundenanforderung. Antragsteller.NatuerlichePerson	1	632 *
Dieser Datentyp enthält Angaben zum Antragsteller der Urkundenanforderung, wenn es sich dabei um eine natürliche Person handelt.			
anrede	datatypeC	1	882 *
Hier wird die Anrede des Antragstellers übermittelt.			
familienname	AllgemeinerName. Personenstandswesen	1	36 *

Kindelemente von <code>Urkundenanforderung.Antragssteller</code>			
Kindelement	Typ	Anz.	Seite
Hier wird der Familienname des Antragstellers übermittelt.			
vorname	<code>AllgemeinerName. Personenstandswesen</code>	1	36 *
Hier wird der Vorname des Antragstellers übermittelt.			
kommunikation	<code>Kommunikation</code>	1..n	881 *
Hier werden Kontaktinformationen des Antragstellers übermittelt.			
anschrift	<code>Urkundenanforderung.Anschrift. Antragsteller</code>	1	634 *
Hier wird die Anschrift des Antragstellers übermittelt.			
gesichertIdentifikationErfolgt	<code>xs:boolean</code>	0..1	
Hier kann übermittelt werden, ob der Antragsteller vom Eingabeverfahren gesichert identifiziert wurde (z.B. mittels e-ID). Mit der Übermittlung sichert das Eingabeverfahren zu, dass sich die Angaben zu Name, Geburtsdatum und Anschrift aus der Identifikation ergeben und nicht auf Angaben des Antragstellers basieren. In diesem Element/Attribut ist nur Wert „true“ zulässig (fixed-Wert).			
geburtsdatum	<code>Tagesdatum</code>	1	881 *
Hier wird das Geburtsdatum der Person übermittelt. Die Werte müssen dem Muster '[0-9]{4}-[0-9]{2}-[0-9]{2}' entsprechen.			
verwandtschaftsverhaeltnis	<code>datatypeC</code>	1	882 *
Zur Prüfung der Zulässigkeit der Urkundenausstellung nach § 62 PStG muss hier das Verwandtschaftsverhältnis des Antragstellers zur beurkundeten Person angegeben werden.			
berechtigtesInteresse	<code>datatypeC</code>	0..1	882 *
Zur Prüfung nach § 62 PStG muss hier die Berechtigung des Interesses der natürlichen Person an der Ausstellung der angeforderten Urkunden begründet werden.			

14.5.50.1 Nutzung des Datentyps

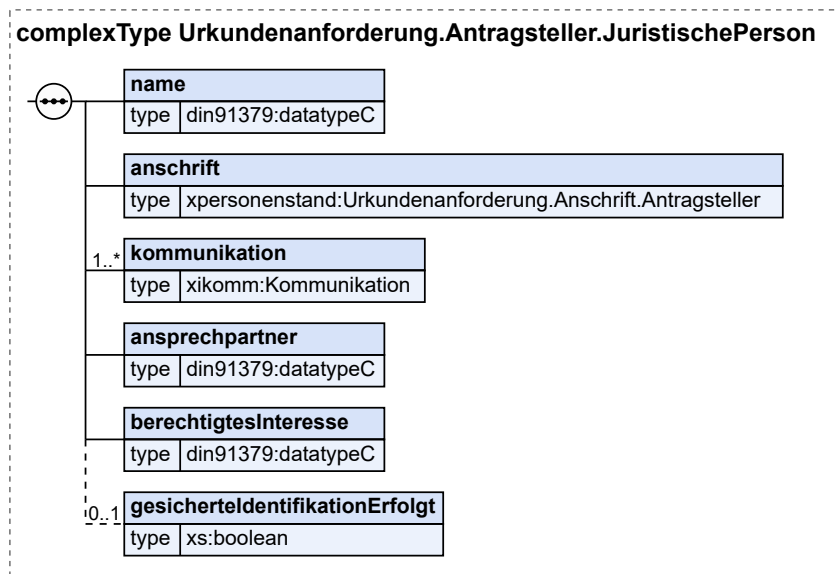
Dieser Typ kann in den folgenden Nachrichten übermittelt werden: [081030](#), [082030](#), [083030](#), [084025](#), [084030](#)

14.5.51 Angaben zum Antragsteller, wenn es sich um eine juristische Person handelt

Typ: `Urkundenanforderung.Antragsteller.JuristischePerson`

Dieser Datentyp enthält Angaben zum Antragsteller der Urkundenanforderung, wenn es sich dabei um eine juristische Person handelt.

Abbildung 14.68. Urkundenanforderung.Antragsteller.JuristischePerson



Kindelemente von Urkundenanforderung.Antragsteller.JuristischePerson			
Kindelement	Typ	Anz.	Seite
name	datatypeC	1	882 *
Dieses Feld dient zur Übermittlung des Namens der juristischen Person.			
anschrift	Urkundenanforderung.Anschrift.Antragsteller	1	634 *
Hier wird die Anschrift der juristischen Person übermitteln, an die später die Urkunden versendet werden sollen.			
kommunikation	Kommunikation	1..n	881 *
Hier werden Kontaktinformationen der juristischen Person angegeben.			
ansprechpartner	datatypeC	1	882 *
Da es sich bei dem Antragssteller um eine juristische Person handelt, kann hier noch einmal ein Ansprechpartner übermittelt werden.			
berechtigtesInteresse	datatypeC	1	882 *
Zur Prüfung nach § 62 PStG muss hier das rechtliche Interesse der juristischen Person des Privatrechts oder nach § 65 PStG der Zweck für die Anforderung der Urkunde(n) durch die juristische Person des öffentlichen Rechts angegeben werden.			
gesichertidentifikationErfolgt	xs:boolean	0..1	
Hier kann übermittelt werden, ob der Antragsteller vom Eingabeverfahren gesichert identifiziert wurde. Mit der Übermittlung sichert das Eingabeverfahren zu, dass sich die Angaben zu Name und Anschrift aus der Identifikation ergeben und nicht auf Angaben des Antragstellers basieren.			
In diesem Element/Attribut ist nur Wert „true“ zulässig (fixed-Wert).			

14.5.51.1 Nutzung des Datentyps

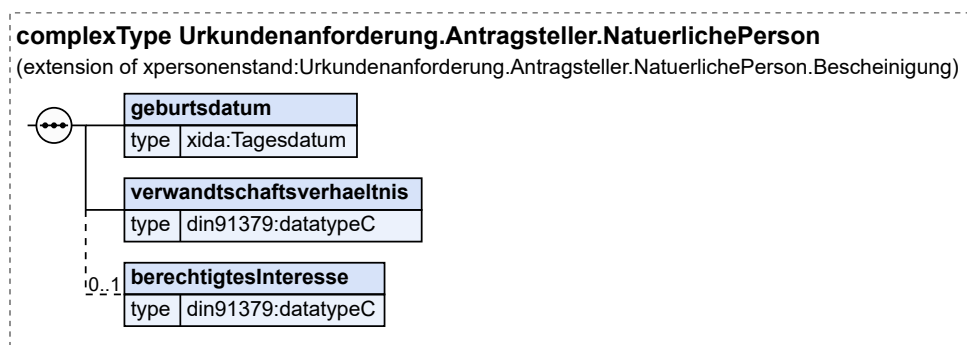
Dieser Typ kann in den folgenden Nachrichten übermittelt werden: [081030](#), [082030](#), [083030](#), [084025](#), [084030](#)

14.5.52 Angaben zum Antragsteller, wenn es sich um eine natürliche Person handelt

Typ: `Urkundenanforderung.Antragsteller.NatuerlichePerson`

Dieser Datentyp enthält Angaben zum Antragsteller der Urkundenanforderung, wenn es sich dabei um eine natürliche Person handelt.

Abbildung 14.69. Urkundenanforderung.Antragsteller.NatuerlichePerson



Dieser Typ ist eine Erweiterung des Basistyps `Urkundenanforderung.Antragsteller.NatuerlichePerson.Bescheinigung` (siehe [Abschnitt 14.5.53 auf Seite 633](#)).

Kindelemente von <code>Urkundenanforderung.Antragsteller.NatuerlichePerson</code>			
Kindelement	Typ	Anz.	Seite
anrede	<code>datatypeC</code>	1	882 *
familienname	<code>AllgemeinerName. Personenstandswesen</code>	1	36 *
vorname	<code>AllgemeinerName. Personenstandswesen</code>	1	36 *
kommunikation	<code>Kommunikation</code>	1..n	881 *
anschrift	<code>Urkundenanforderung.Anschrift. Antragsteller</code>	1	634 *
gesichertidentifikationErfolgt	<code>xs:boolean</code>	0..1	
geburtsdatum	<code>Tagesdatum</code>	1	881 *
Hier wird das Geburtsdatum der Person übermittelt.			
Die Werte müssen dem Muster '[0-9]{4}-[0-9]{2}-[0-9]{2}' entsprechen.			
verwandtschaftsverhaeltnis	<code>datatypeC</code>	1	882 *
Zur Prüfung der Zulässigkeit der Urkundenausstellung nach § 62 PStG muss hier das Verwandtschaftsverhältnis des Antragstellers zur beurkundeten Person angegeben werden.			
berechtigtesInteresse	<code>datatypeC</code>	0..1	882 *
Zur Prüfung nach § 62 PStG muss hier die Berechtigung des Interesses der natürlichen Person an der Ausstellung der angeforderten Urkunden begründet werden.			

14.5.52.1 Nutzung des Datentyps

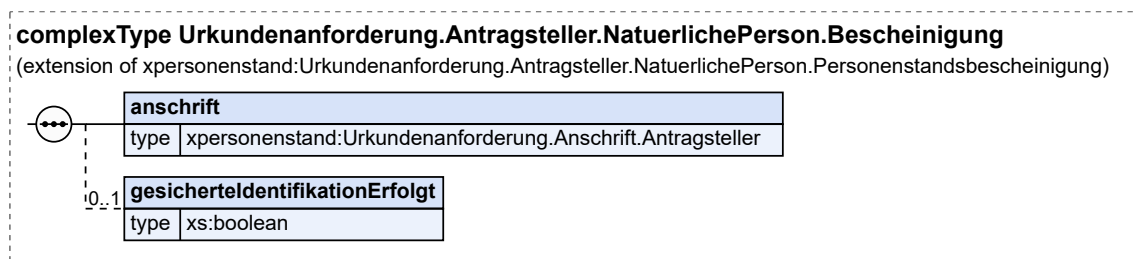
Dieser Typ kann in den folgenden Nachrichten übermittelt werden: [081030](#), [082030](#), [083030](#), [084025](#), [084030](#)

14.5.53 Angaben zum Antragsteller für die Ausstellung einer Bescheinigung

Typ: `Urkundenanforderung.Antragsteller.NatuerlichePerson.Bescheinigung`

Dieser Datentyp enthält Angaben zum Antragsteller für die Ausstellung einer Bescheinigung.

Abbildung 14.70. `Urkundenanforderung.Antragsteller.NatuerlichePerson.Bescheinigung`



Dieser Typ ist eine Erweiterung des Basistyps `Urkundenanforderung.Antragsteller.NatuerlichePerson.Personenstandsbescheinigung` (siehe [Abschnitt 14.5.54 auf Seite 634](#)).

Kindelemente von <code>Urkundenanforderung.Antragsteller.NatuerlichePerson.Bescheinigung</code>			
Kindelement	Typ	Anz.	Seite
anrede	<code>datatypeC</code>	1	882 *
familienname	<code>AllgemeinerName.Personenstandswesen</code>	1	36 *
vorname	<code>AllgemeinerName.Personenstandswesen</code>	1	36 *
kommunikation	<code>Kommunikation</code>	1..n	881 *
anschrift	<code>Urkundenanforderung.Anschrift.Antragsteller</code>	1	634 *
Hier wird die Anschrift des Antragstellers übermittelt.			
gesichertidentifikationErfolgt	<code>xs:boolean</code>	0..1	
Hier kann übermittelt werden, ob der Antragsteller vom Eingabeverfahren gesichert identifiziert wurde (z.B. mittels e-ID). Mit der Übermittlung sichert das Eingabeverfahren zu, dass sich die Angaben zu Name, Geburtsdatum und Anschrift aus der Identifikation ergeben und nicht auf Angaben des Antragstellers basieren.			
In diesem Element/Attribut ist nur Wert „true“ zulässig (fixed-Wert).			

14.5.53.1 Nutzung des Datentyps

Dieser Typ kann in den folgenden Nachrichten übermittelt werden: [081031](#), [082031](#), [083031](#)

Von diesem Typ leiten ab: [Urkundenanforderung.Antragsteller.NatuerlichePerson](#)

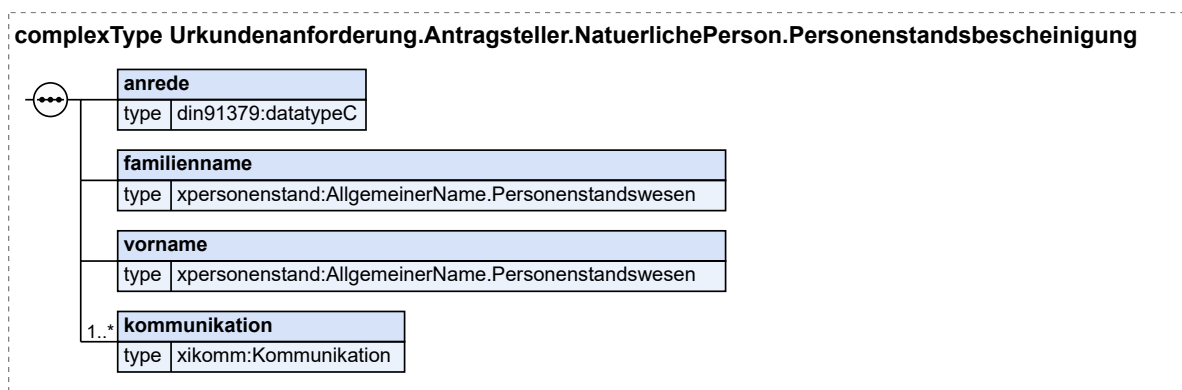
14.5.54 Angaben zum Antragsteller für die Ausstellung einer elektronischen Personenstandsbescheinigung

Typ: `Urkundenanforderung.Antragsteller.NatuerlichePerson.Personenstandsbescheinigung`

Dieser Datentyp enthält Angaben zum Antragsteller für die Ausstellung einer elektronischen Personenstandsbescheinigung.

Abbildung 14.71.

`Urkundenanforderung.Antragsteller.NatuerlichePerson.Personenstandsbescheinigung`



Kindelemente von <code>Urkundenanforderung.Antragsteller.NatuerlichePerson.Personenstandsbescheinigung</code>			
Kindelement	Typ	Anz.	Seite
anrede	<code>datatypeC</code>	1	882 *
Hier wird die Anrede des Antragstellers übermittelt.			
familienname	<code>AllgemeinerName.Personenstandswesen</code>	1	36 *
Hier wird der Familienname des Antragstellers übermittelt.			
vorname	<code>AllgemeinerName.Personenstandswesen</code>	1	36 *
Hier wird der Vorname des Antragstellers übermittelt.			
kommunikation	<code>Kommunikation</code>	1..n	881 *
Hier werden Kontaktinformationen des Antragstellers übermittelt.			

14.5.54.1 Nutzung des Datentyps

Dieser Typ kann in den folgenden Nachrichten übermittelt werden: [081032](#), [081033](#), [082032](#), [082033](#), [083032](#), [083033](#), [084032](#), [084033](#)

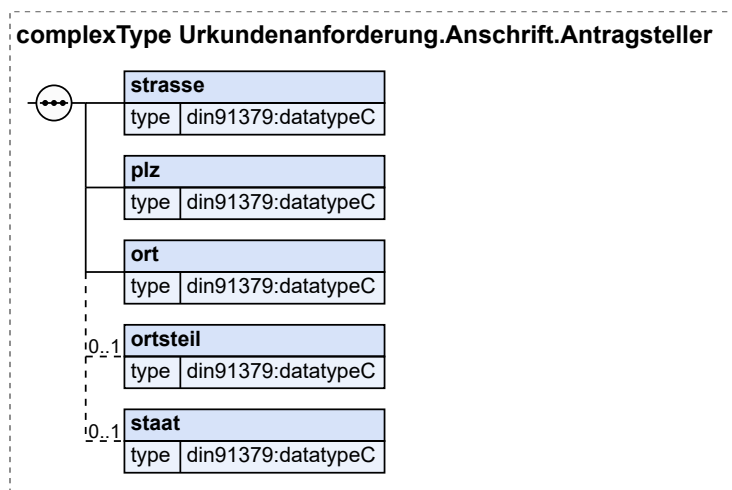
Von diesem Typ leiten ab: [Urkundenanforderung.Antragsteller.NatuerlichePerson.Bescheinigung](#)

14.5.55 Anschrift des Antragstellers

Typ: `Urkundenanforderung.Anschrift.Antragsteller`

Dieser Datentyp enthält Angaben zur Anschrift des Antragstellers der Urkundenanforderung.

Abbildung 14.72. Urkundenanforderung.Anschrift.Antragsteller



Kindelemente von Urkundenanforderung.Anschrift.Antragsteller			
Kindelement	Typ	Anz.	Seite
strasse	datatypeC	1	882 *
Hier wird die Strasse inklusive der Hausnummer übermittelt.			
plz	datatypeC	1	882 *
Hier wird die Postleitzahl übermittelt.			
ort	datatypeC	1	882 *
Hier wird der Wohnort übermittelt.			
ortsteil	datatypeC	0..1	882 *
Hier kann der Ortsteil übermittelt werden.			
staat	datatypeC	0..1	882 *
Falls es sich um eine Auslandsanschrift handelt, wird hier der Staat übermittelt.			

14.5.55.1 Nutzung des Datentyps

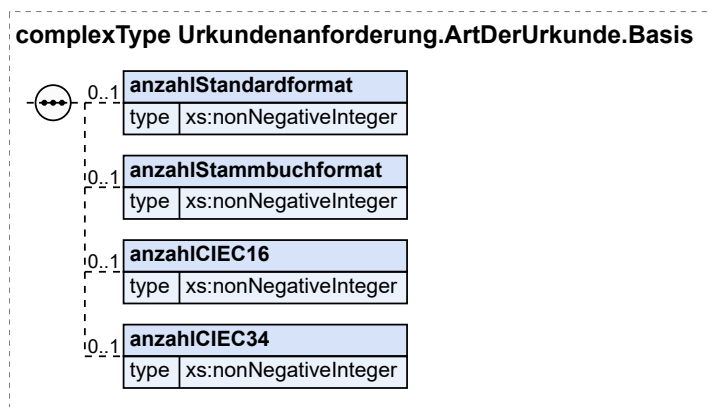
Dieser Typ kann in den folgenden Nachrichten übermittelt werden: [081030](#), [081031](#), [082030](#), [082031](#), [083030](#), [083031](#), [084025](#), [084030](#)

14.5.56 Urkundenart und -anzahl bei der Erstbeurkundung der Geburt

Typ: `Urkundenanforderung.ArtDerUrkunde.Basis`

Dieser Datentyp enthält Angaben zu Anzahl und Art der angeforderten Urkunden bei der Erstbeurkundung der Geburt.

Abbildung 14.73. Urkundenanforderung.ArtDerUrkunde.Basis



Kindelemente von Urkundenanforderung.ArtDerUrkunde.Basis			
Kindelement	Typ	Anz.	Seite
anzahlStandardformat	xs:nonNegativeInteger	0..1	
Hier wird die Anzahl der Urkunden im Standardformat übermittelt.			
anzahlStammbuchformat	xs:nonNegativeInteger	0..1	
Hier wird die Anzahl der Urkunden im Stammbuchformat übermittelt.			
anzahlCIEC16	xs:nonNegativeInteger	0..1	
Hier wird die Anzahl des mehrsprachigen Auszugs aus dem Register (internationale Urkunde) nach dem CIEC Abkommen 16 übermittelt.			
anzahlCIEC34	xs:nonNegativeInteger	0..1	
Hier wird die Anzahl des mehrsprachigen Auszugs aus dem Register (internationale Urkunde) nach dem CIEC Abkommen 34 übermittelt.			

14.5.56.1 Nutzung des Datentyps

Dieser Typ kann in den folgenden Nachrichten übermittelt werden: [081021](#), [082025](#)

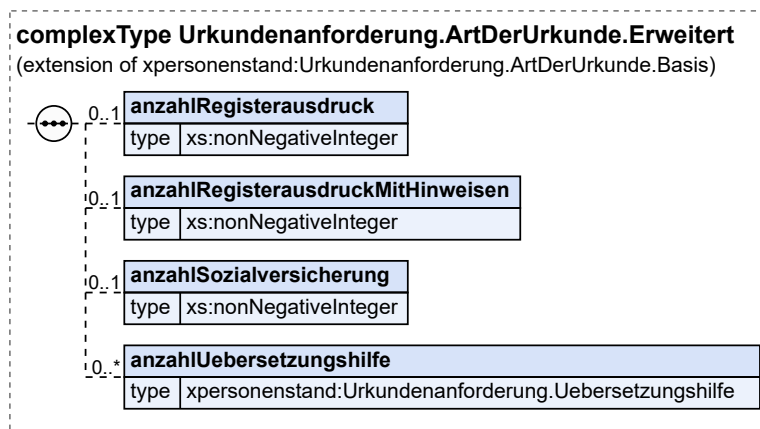
Von diesem Typ leiten ab: [Urkundenanforderung.ArtDerUrkunde.Erweitert](#)

14.5.57 Urkundenart und -anzahl

Typ: **Urkundenanforderung.ArtDerUrkunde.Erweitert**

Dieser Datentyp enthält Angaben zu Anzahl und Art der angeforderten Urkunden.

Abbildung 14.74. Urkundenanforderung.ArtDerUrkunde.Erweitert



Dieser Typ ist eine Erweiterung des Basistyps `Urkundenanforderung.ArtDerUrkunde.Basis` (siehe [Abschnitt 14.5.56 auf Seite 635](#)).

Kindelemente von <code>Urkundenanforderung.ArtDerUrkunde.Erweitert</code>			
Kindelement	Typ	Anz.	Seite
<code>anzahlStandardformat</code>	<code>xs:nonNegativeInteger</code>	0..1	
<code>anzahlStammbuchformat</code>	<code>xs:nonNegativeInteger</code>	0..1	
<code>anzahlCIEC16</code>	<code>xs:nonNegativeInteger</code>	0..1	
<code>anzahlCIEC34</code>	<code>xs:nonNegativeInteger</code>	0..1	
<code>anzahlRegisterausdruck</code>	<code>xs:nonNegativeInteger</code>	0..1	
Hier wird die Anzahl der beglaubigten Auszüge aus dem Register übermittelt.			
<code>anzahlRegisterausdruckMitHinweisen</code>	<code>xs:nonNegativeInteger</code>	0..1	
Hier wird die Anzahl der beglaubigten Auszüge mit Hinweisen aus dem Register übermittelt.			
<code>anzahlSozialversicherung</code>	<code>xs:nonNegativeInteger</code>	0..1	
Hier wird die Anzahl der gebührenfreien Urkunden für Sozialversicherungszwecke übermittelt.			
<code>anzahlUebersetzungshilfe</code>	<code>Urkundenanforderung.Uebersetzungshilfe</code>	0..n	639 *
Hier wird die Anzahl der Übersetzungshilfen nach Apostillenverordnung übermittelt.			
<code>anzahlUebersetzungshilfe</code>	<code>xs:positiveInteger</code>	1	
Hier wird die Anzahl der bestellten Übersetzungshilfen übermittelt.			
<code>sprache</code>	<code>Code.SpracheUebersetzungshilfe</code>	1	104 *
Hier wird die Sprache eines EU-Mitgliedsstaates übermittelt, für die die Übersetzungshilfe bestellt wird.			

14.5.57.1 Nutzung des Datentyps

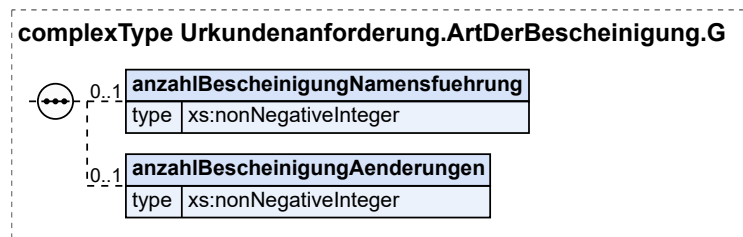
Dieser Typ kann in den folgenden Nachrichten übermittelt werden: [081025](#), [081030](#), [082030](#), [083030](#), [084021](#), [084025](#), [084030](#)

14.5.58 Art und Anzahl der Bescheinigungen aus dem Geburtenregister

Typ: `Urkundenanforderung.ArtDerBescheinigung.G`

Dieser Datentyp enthält Angaben zu Anzahl und Art der angeforderten Bescheinigungen aus dem Geburtenregister.

Abbildung 14.75. Urkundenanforderung.ArtDerBescheinigung.G



Kindelemente von Urkundenanforderung.ArtDerBescheinigung.G			
Kindelement	Typ	Anz.	Seite
anzahlBescheinigungNamensfuehrung	xs:nonNegativeInteger	0..1	
Hier wird die Anzahl der Bescheinigungen über die Namensführung übermittelt.			
anzahlBescheinigungAenderungen	xs:nonNegativeInteger	0..1	
Hier wird die Anzahl der Bescheinigungen über Änderungen von Angaben im Geburtenregister übermittelt.			

14.5.58.1 Nutzung des Datentyps

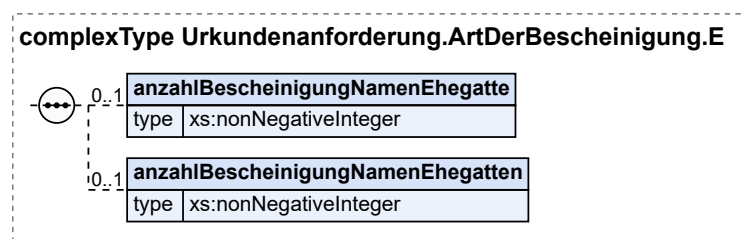
Dieser Typ kann in den folgenden Nachrichten übermittelt werden: [081031](#)

14.5.59 Art und Anzahl der Bescheinigungen aus dem Eheregister

Typ: `Urkundenanforderung.ArtDerBescheinigung.E`

Dieser Datentyp enthält Angaben zu Anzahl und Art der angeforderten Bescheinigungen aus dem Eheregister.

Abbildung 14.76. Urkundenanforderung.ArtDerBescheinigung.E



Kindelemente von Urkundenanforderung.ArtDerBescheinigung.E			
Kindelement	Typ	Anz.	Seite
anzahlBescheinigungNamenEhegatte	xs:nonNegativeInteger	0..1	

Kindelemente von <code>Urkundenanforderung.ArtDerBescheinigung.E</code>			
Kindelement	Typ	Anz.	Seite
Hier wird die Anzahl der Bescheinigungen über die Namensführung eines Ehegatten übermittelt.			
anzahlBescheinigungNamenEhegatten	<code>xs:nonNegativeInteger</code>	0..1	
Hier wird die Anzahl der Bescheinigungen über die Namensführung beider Ehegatten übermittelt.			

14.5.59.1 Nutzung des Datentyps

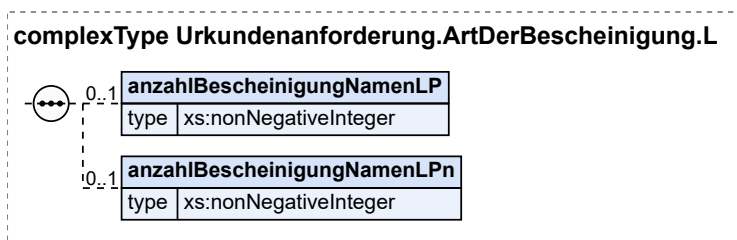
Dieser Typ kann in den folgenden Nachrichten übermittelt werden: [082031](#)

14.5.60 Art und Anzahl der Bescheinigungen aus dem LPreger

Typ: `Urkundenanforderung.ArtDerBescheinigung.L`

Dieser Datentyp enthält Angaben zu Anzahl und Art der angeforderten Bescheinigungen aus dem Ehe-
register.

Abbildung 14.77. `Urkundenanforderung.ArtDerBescheinigung.L`



Kindelemente von <code>Urkundenanforderung.ArtDerBescheinigung.L</code>			
Kindelement	Typ	Anz.	Seite
anzahlBescheinigungNamenLP	<code>xs:nonNegativeInteger</code>	0..1	
Hier wird die Anzahl der Bescheinigungen über die Namensführung eines Lebenspartners übermittelt.			
anzahlBescheinigungNamenLPn	<code>xs:nonNegativeInteger</code>	0..1	
Hier wird die Anzahl der Bescheinigungen über die Namensführung beider Lebenspartner übermittelt.			

14.5.60.1 Nutzung des Datentyps

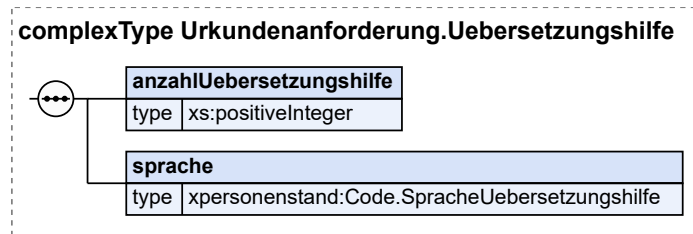
Dieser Typ kann in den folgenden Nachrichten übermittelt werden: [083031](#)

14.5.61 Angaben zur Anzahl und Sprache von Übersetzungshilfen

Typ: `Urkundenanforderung.Uebersetzungshilfe`

Dieser Datentyp enthält Angaben zu Anzahl und Sprache von Übersetzungshilfen nach der EU-Apostillen-Verordnung.

Abbildung 14.78. Urkundenanforderung.Uebersetzungshilfe



Kindelemente von Urkundenanforderung.Uebersetzungshilfe			
Kindelement	Typ	Anz.	Seite
anzahlUebersetzungshilfe	xs:positiveInteger	1	
Hier wird die Anzahl der bestellten Übersetzungshilfen übermittelt.			
sprache	Code.SpracheUebersetzungshilfe	1	104 *
Hier wird die Sprache eines EU-Mitgliedsstaates übermittelt, für die die Übersetzungshilfe bestellt wird.			

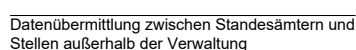
14.5.61.1 Nutzung des Datentyps

Dieser Typ kann in den folgenden Nachrichten übermittelt werden: [081025](#), [081030](#), [082030](#), [083030](#), [084021](#), [084025](#), [084030](#)

14.5.62 Datentyp zur Abbildung der Zahlungsinformationen

Typ: **Urkundenanforderung.Zahlungsinformationen**

Dieser Container enthält Informationen über die Zahlung. Es sind hier nur Kosten für beantragte Urkunden anzugeben, keine Preise mitzuteilen.



Kindelemente von Urkundenanforderung.Zahlungsinformationen			
Kindelement	Typ	Anz.	Seite
kostenErstesExemplar		1..n	
Ist eine beantragte Urkunde die erste Urkunde, die von ihrem Typ beantragt wird, sind hier Typ und Kosten in Eurocent anzugeben.			
[C1/6] standardformat	xs:nonNegativeInteger	1	
Hier werden die Kosten in Eurocent übermittelt, wenn die Urkunde im Standardformat beantragt wurde.			
[C2/6] stammbuchformat	xs:nonNegativeInteger	1	
Hier werden die Kosten in Eurocent übermittelt, wenn die Urkunde im Stammbuchformat beantragt wurde.			
[C3/6] registerausdruck	xs:nonNegativeInteger	1	
Hier werden die Kosten in Eurocent übermittelt, wenn ein beglaubigter Auszug aus dem Register beantragt wurde.			
[C4/6] ciec16	xs:nonNegativeInteger	1	
Hier werden die Kosten in Eurocent übermittelt, wenn ein mehrsprachiger Auszug aus dem Register (internationale Urkunde) nach dem CIEC Abkommen 16 beantragt wurde.			
[C5/6] ciec34	xs:nonNegativeInteger	0..1	
Hier werden die Kosten in Eurocent übermittelt, wenn ein mehrsprachiger Auszug aus dem Register (internationale Urkunde) nach dem CIEC Abkommen 34 beantragt wurde.			
[C6/6] uebersetzungshilfe	xs:nonNegativeInteger	1	
Hier werden die Kosten in Eurocent übermittelt, wenn eine Übersetzungshilfe nach EU-Apostillenverordnung beantragt wurde.			
kostenWeiteresExemplar		0..n	
Für jeden Urkundentyp, von dem mehrere Exemplare bestellt werden, sind hier die Kosten in Eurocent anzugeben.			
[C1/6] standardformat	xs:nonNegativeInteger	1	
Hier werden die Kosten in Eurocent übermittelt, wenn die Urkunde im Standardformat beantragt wurde.			
[C2/6] stammbuchformat	xs:nonNegativeInteger	1	
Hier werden die Kosten in Eurocent übermittelt, wenn die Urkunde im Stammbuchformat beantragt wurde.			
[C3/6] registerausdruck	xs:nonNegativeInteger	1	
Hier werden die Kosten in Eurocent übermittelt, wenn ein beglaubigter Auszug aus dem Register beantragt wurde.			
[C4/6] ciec16	xs:nonNegativeInteger	1	
Hier werden die Kosten in Eurocent übermittelt, wenn ein mehrsprachiger Auszug aus dem Register (internationale Urkunde) nach dem CIEC Abkommen 16 beantragt wurde.			
[C5/6] ciec34	xs:nonNegativeInteger	0..1	
Hier werden die Kosten in Eurocent übermittelt, wenn ein mehrsprachiger Auszug aus dem Register (internationale Urkunde) nach dem CIEC Abkommen 34 beantragt wurde.			
[C6/6] uebersetzungshilfe	xs:nonNegativeInteger	1	
Hier werden die Kosten in Eurocent übermittelt, wenn eine Übersetzungshilfe nach EU-Apostillenverordnung beantragt wurde.			
zahlungsart		0..1	
Sofern eine der Zahlungsarten Lastschrift, Vorkasse, Nachnahme oder Rechnung verwendet wird, sind die entsprechenden Daten hier anzugeben. Wird eine alternative Zahlungsart, z.B. ein ePayment-Verfahren, verwendet, so ist diese Teilstruktur nicht anzugeben.			
[C1/4] lastschrift		1	

Kindelemente von Urkundenanforderung.Zahlungsinformationen			
Kindelement	Typ	Anz.	Seite
Bei Lastschrift ist die Kontoverbindung des Antragstellers anzugeben.			
kontoinhaber	<code>datatypeC</code>	1	882 *
Es ist der Kontoinhaber anzugeben.			
bank	<code>datatypeC</code>	0..1	882 *
Es ist der Name der Bank anzugeben.			
iBAN	<code>datatypeC</code>	1	882 *
Es ist die IBAN anzugeben.			
SWIFT	<code>datatypeC</code>	0..1	882 *
Sofern benötigt, ist die SWIFT anzugeben.			
[C2/4] vorkasse		1	
Bei Vorkasse ist die Kontoverbindung des Standesamtes anzugeben.			
kontoinhaber	<code>datatypeC</code>	1	882 *
Es ist der Kontoinhaber anzugeben.			
bank	<code>datatypeC</code>	0..1	882 *
Es ist der Name der Bank anzugeben.			
iBAN	<code>datatypeC</code>	1	882 *
Es ist die IBAN anzugeben.			
SWIFT	<code>datatypeC</code>	0..1	882 *
Sofern benötigt, ist die SWIFT anzugeben.			
[C3/4] nachnahme		1	
Es ist anzugeben, ob die Urkunden/Bescheinigungen per Nachnahme bezahlt werden.			
In diesem Element/Attribut ist nur Wert „true“ zulässig (fixed-Wert).			
[C4/4] rechnung		1	
Es ist anzugeben, ob die Urkunden/Bescheinigungen per Rechnung bezahlt werden.			
In diesem Element/Attribut ist nur Wert „true“ zulässig (fixed-Wert).			
buchungsreferenz	<code>datatypeC</code>	0..1	882 *
Es kann die Buchungsreferenz angegeben werden. Dies ist insbesondere bei ePayment-Verfahren für die Nachverfolgung notwendig.			
sonstigeZahlungsinformationen	<code>datatypeC</code>	0..1	882 *
Es können weitere Informationen zur Zahlung übermittelt werden.			
gesamtkosten	<code>xs:nonNegativeInteger</code>	1	
Es sind die Gesamtkosten für alle beantragten Urkunden in Eurocent anzugeben.			

14.5.62.1 Nutzung des Datentyps

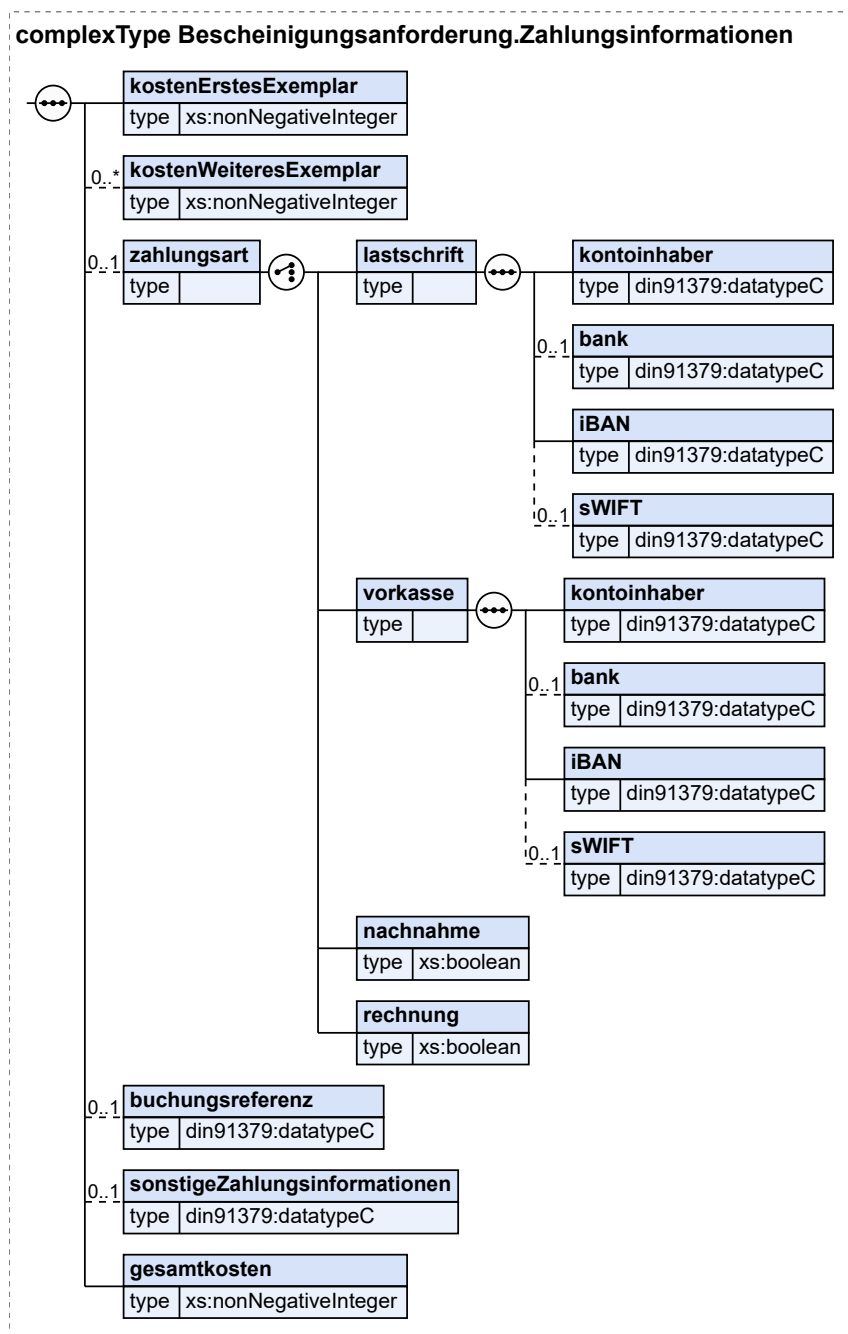
Dieser Typ kann in den folgenden Nachrichten übermittelt werden: [081030](#), [082030](#), [083030](#), [084030](#)

14.5.63 Zahlungsinformationen bei einer Bescheinigungsanforderung

Typ: **Bescheinigungsanforderung.Zahlungsinformationen**

Dieser Container enthält Informationen über die Zahlung. Es sind hier nur Kosten für beantragte Bescheinigungen anzugeben, keine Preise mitzuteilen.

Abbildung 14.80. Bescheinigungsanforderung.Zahlungsinformationen



Kindelemente von Bescheinigungsanforderung.Zahlungsinformationen			
Kindelement	Typ	Anz.	Seite
kostenErstesExemplar	xs:nonNegativeInteger	1	

Kindelemente von Bescheinigungsanforderung.Zahlungsinformationen			
Kindelement	Typ	Anz.	Seite
Ist eine beantragte Bescheinigung die erste Bescheinigung, die von ihrem Typ beantragt wird, sind hier die Kosten in Eurocent anzugeben.			
kostenWeiteresExemplar	xs:nonNegativeInteger	0..n	
Ist eine beantragte Bescheinigung nicht die erste Bescheinigung, die von ihrem Typ beantragt wird, sind hier die Kosten in Eurocent anzugeben.			
zahlungsart		0..1	
Sofern eine der Zahlungsarten Lastschrift, Vorkasse, Nachnahme oder Rechnung verwendet wird, sind die entsprechenden Daten hier anzugeben. Wird eine alternative Zahlungsart, z.B. ein ePayment-Verfahren, verwendet, so ist diese Teilstruktur nicht anzugeben.			
[C1/4] lastschrift		1	
Bei Lastschrift ist die Kontoverbindung des Antragstellers anzugeben.			
kontoinhaber	datatypeC	1	882 *
Es ist der Kontoinhaber anzugeben.			
bank	datatypeC	0..1	882 *
Es ist der Name der Bank anzugeben.			
iBAN	datatypeC	1	882 *
Es ist die IBAN anzugeben.			
swift	datatypeC	0..1	882 *
Sofern benötigt, ist die SWIFT anzugeben.			
[C2/4] vorkasse		1	
Bei Vorkasse ist die Kontoverbindung des Standesamtes anzugeben.			
kontoinhaber	datatypeC	1	882 *
Es ist der Kontoinhaber anzugeben.			
bank	datatypeC	0..1	882 *
Es ist der Name der Bank anzugeben.			
iBAN	datatypeC	1	882 *
Es ist die IBAN anzugeben.			
swift	datatypeC	0..1	882 *
Sofern benötigt, ist die SWIFT anzugeben.			
[C3/4] nachnahme	xs:boolean	1	
Es ist anzugeben, ob die Urkunden/Bescheinigungen per Nachnahme bezahlt werden.			
In diesem Element/Attribut ist nur Wert „true“ zulässig (fixed-Wert).			
[C4/4] rechnung	xs:boolean	1	
Es ist anzugeben, ob die Urkunden/Bescheinigungen per Rechnung bezahlt werden.			
In diesem Element/Attribut ist nur Wert „true“ zulässig (fixed-Wert).			
buchungsreferenz	datatypeC	0..1	882 *
Es kann die Buchungsreferenz angegeben werden. Dies ist insbesondere bei ePayment-Verfahren für die Nachverfolgung notwendig.			
sonstigeZahlungsinformationen	datatypeC	0..1	882 *
Es können weitere Informationen zur Zahlung übermittelt werden.			

Kindelemente von Bescheinigungsanforderung.Zahlungsinformationen			
Kindelement	Typ	Anz.	Seite
gesamtkosten	xs:nonNegativeInteger	1	
Es sind die Gesamtkosten für alle beantragten Bescheinigungen in Eurocent anzugeben.			

14.5.63.1 Nutzung des Datentyps

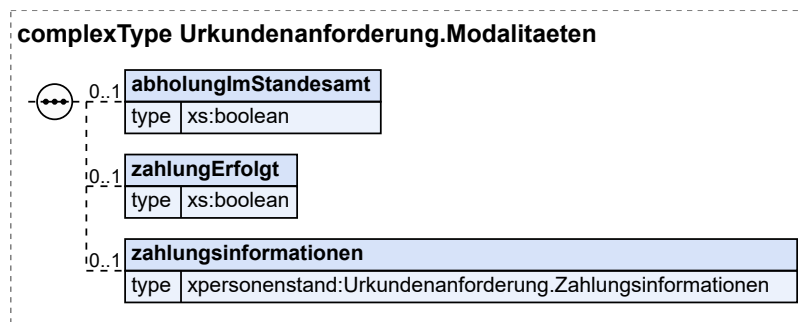
Dieser Typ kann in den folgenden Nachrichten übermittelt werden: [081031](#), [082031](#), [083031](#)

14.5.64 Modalitäten bei einer Urkundenanforderung

Typ: **Urkundenanforderung.Modalitaeten**

Dieser Datentyp dient zur Übermittlung der Modalitäten einer Urkundenanforderung, namentlich ob die Urkunden im Standesamt abgeholt werden und wie sie bezahlt werden.

Abbildung 14.81. Urkundenanforderung.Modalitaeten



Kindelemente von Urkundenanforderung.Modalitaeten			
Kindelement	Typ	Anz.	Seite
abholungImStandesamt	xs:boolean	0..1	
Wenn die Urkunden im Standesamt abgeholt werden muss es dieses Feld geben, ansonsten darf es nicht vorhanden sein.			
In diesem Element/Attribut ist nur Wert „true“ zulässig (fixed-Wert).			
zahlungErfolgt	xs:boolean	0..1	
Ist die Zahlung der Urkunden bereits vor Versenden der Nachricht erfolgt, muss es dieses Feld geben, ansonsten darf es nicht vorhanden sein.			
In diesem Element/Attribut ist nur Wert „true“ zulässig (fixed-Wert).			
zahlungsinformationen	Urkundenanforderung.Zahlungsinformationen	0..1	640 *
In diesem Feld werden Informationen zur Zahlung übermittelt. Kosten werden dabei nur für angeforderte Urkunden angegeben, das Feld dient nicht zur Mitteilung von Preisen.			
kostenErstesExemplar		1..n	
Ist eine beantragte Urkunde die erste Urkunde, die von ihrem Typ beantragt wird, sind hier Typ und Kosten in Eurocent anzugeben.			
[C1/6] standardformat	xs:nonNegativeInteger	1	
Hier werden die Kosten in Eurocent übermittelt, wenn die Urkunde im Standardformat beantragt wurde.			
[C2/6] stammbuchformat	xs:nonNegativeInteger	1	

Kindelemente von Urkundenanforderung.Modalitaeten			
Kindelement	Typ	Anz.	Seite
Hier werden die Kosten in Eurocent übermittelt, wenn die Urkunde im Stammbuchformat beantragt wurde.			
[C3/6] registerausdruck	<code>xs:nonNegativeInteger</code>	1	
Hier werden die Kosten in Eurocent übermittelt, wenn ein beglaubigter Auszug aus dem Register beantragt wurde.			
[C4/6] ciec16	<code>xs:nonNegativeInteger</code>	1	
Hier werden die Kosten in Eurocent übermittelt, wenn ein mehrsprachiger Auszug aus dem Register (internationale Urkunde) nach dem CIEC Abkommen 16 beantragt wurde.			
[C5/6] ciec34	<code>xs:nonNegativeInteger</code>	0..1	
Hier werden die Kosten in Eurocent übermittelt, wenn ein mehrsprachiger Auszug aus dem Register (internationale Urkunde) nach dem CIEC Abkommen 34 beantragt wurde.			
[C6/6] uebersetzungshilfe	<code>xs:nonNegativeInteger</code>	1	
Hier werden die Kosten in Eurocent übermittelt, wenn eine Übersetzungshilfe nach EU-Apostillenverordnung beantragt wurde.			
kostenWeiteresExemplar		0..n	
Für jeden Urkundentyp, von dem mehrere Exemplare bestellt werden, sind hier die Kosten in Eurocent anzugeben.			
[C1/6] standardformat	<code>xs:nonNegativeInteger</code>	1	
Hier werden die Kosten in Eurocent übermittelt, wenn die Urkunde im Standardformat beantragt wurde.			
[C2/6] stammbuchformat	<code>xs:nonNegativeInteger</code>	1	
Hier werden die Kosten in Eurocent übermittelt, wenn die Urkunde im Stammbuchformat beantragt wurde.			
[C3/6] registerausdruck	<code>xs:nonNegativeInteger</code>	1	
Hier werden die Kosten in Eurocent übermittelt, wenn ein beglaubigter Auszug aus dem Register beantragt wurde.			
[C4/6] ciec16	<code>xs:nonNegativeInteger</code>	1	
Hier werden die Kosten in Eurocent übermittelt, wenn ein mehrsprachiger Auszug aus dem Register (internationale Urkunde) nach dem CIEC Abkommen 16 beantragt wurde.			
[C5/6] ciec34	<code>xs:nonNegativeInteger</code>	0..1	
Hier werden die Kosten in Eurocent übermittelt, wenn ein mehrsprachiger Auszug aus dem Register (internationale Urkunde) nach dem CIEC Abkommen 34 beantragt wurde.			
[C6/6] uebersetzungshilfe	<code>xs:nonNegativeInteger</code>	1	
Hier werden die Kosten in Eurocent übermittelt, wenn eine Übersetzungshilfe nach EU-Apostillenverordnung beantragt wurde.			
zahlungsart		0..1	
Sofern eine der Zahlungsarten Lastschrift, Vorkasse, Nachnahme oder Rechnung verwendet wird, sind die entsprechenden Daten hier anzugeben. Wird eine alternative Zahlungsart, z.B. ein ePayment-Verfahren, verwendet, so ist diese Teilstruktur nicht anzugeben.			
[C1/4] lastschrift		1	
Bei Lastschrift ist die Kontoverbindung des Antragstellers anzugeben.			
kontoinhaber	<code>datatypeC</code>	1	882 *
Es ist der Kontoinhaber anzugeben.			
bank	<code>datatypeC</code>	0..1	882 *
Es ist der Name der Bank anzugeben.			

Kindelemente von <code>Urkundenanforderung.Modalitaeten</code>			
Kindelement	Typ	Anz.	Seite
iBAN	<code>datatypeC</code>	1	882 *
Es ist die IBAN anzugeben.			
sWIFT	<code>datatypeC</code>	0..1	882 *
Sofern benötigt, ist die SWIFT anzugeben.			
[C2/4] vorkasse		1	
Bei Vorkasse ist die Kontoverbindung des Standesamtes anzugeben.			
kontoinhaber	<code>datatypeC</code>	1	882 *
Es ist der Kontoinhaber anzugeben.			
bank	<code>datatypeC</code>	0..1	882 *
Es ist der Name der Bank anzugeben.			
iBAN	<code>datatypeC</code>	1	882 *
Es ist die IBAN anzugeben.			
sWIFT	<code>datatypeC</code>	0..1	882 *
Sofern benötigt, ist die SWIFT anzugeben.			
[C3/4] nachnahme	<code>xs:boolean</code>	1	
Es ist anzugeben, ob die Urkunden/Bescheinigungen per Nachnahme bezahlt werden. In diesem Element/Attribut ist nur Wert „true“ zulässig (fixed-Wert).			
[C4/4] rechnung	<code>xs:boolean</code>	1	
Es ist anzugeben, ob die Urkunden/Bescheinigungen per Rechnung bezahlt werden. In diesem Element/Attribut ist nur Wert „true“ zulässig (fixed-Wert).			
buchungsreferenz	<code>datatypeC</code>	0..1	882 *
Es kann die Buchungsreferenz angegeben werden. Dies ist insbesondere bei ePayment-Verfahren für die Nachverfolgung notwendig.			
sonstigeZahlungsinformationen	<code>datatypeC</code>	0..1	882 *
Es können weitere Informationen zur Zahlung übermittelt werden.			
gesamtkosten	<code>xs:nonNegativeInteger</code>	1	
Es sind die Gesamtkosten für alle beantragten Urkunden in Eurocent anzugeben.			

14.5.64.1 Nutzung des Datentyps

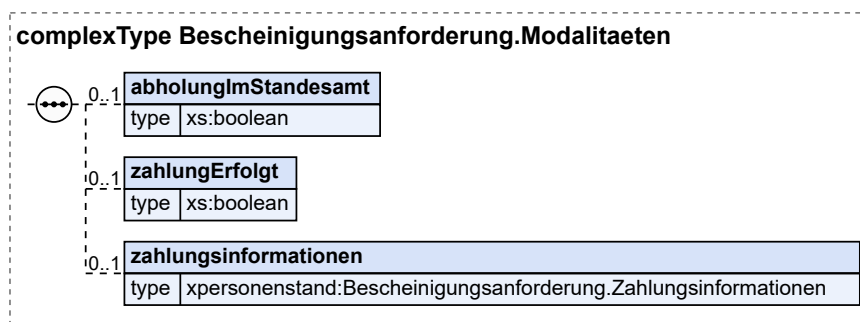
Dieser Typ kann in den folgenden Nachrichten übermittelt werden: [081030](#), [082030](#), [083030](#), [084030](#)

14.5.65 Modalitäten bei einer Bescheinigungsanforderung

Typ: `Bescheinigungsanforderung.Modalitaeten`

Dieser Datentyp dient zur Übermittlung der Modalitäten einer Anforderung von Bescheinigungen, namentlich ob die Bescheinigungen im Standesamt abgeholt werden und wie sie bezahlt werden.

Abbildung 14.82. Bescheinigungsanforderung.Modalitaeten



Kindelemente von Bescheinigungsanforderung.Modalitaeten			
Kindelement	Typ	Anz.	Seite
abholungImStandesamt	xs:boolean	0..1	
Wenn die Bescheinigungen im Standesamt abgeholt werden muss es dieses Feld geben, ansonsten darf es nicht vorhanden sein.			
In diesem Element/Attribut ist nur Wert „true“ zulässig (fixed-Wert).			
zahlungErfolgt	xs:boolean	0..1	
Ist die Zahlung der Bescheinigungen bereits vor Versenden der Nachricht erfolgt, muss es dieses Feld geben, ansonsten darf es nicht vorhanden sein.			
In diesem Element/Attribut ist nur Wert „true“ zulässig (fixed-Wert).			
zahlungsinformationen	Bescheinigungsanforderung.Zahlungsinformationen	0..1	643 *
In diesem Feld werden Informationen zur Zahlung übermittelt. Kosten werden dabei nur für angeforderte Bescheinigungen angegeben, das Feld dient nicht zur Mitteilung von Preisen.			
kostenErstesExemplar	xs:nonNegativeInteger	1	
Ist eine beantragte Bescheinigung die erste Bescheinigung, die von ihrem Typ beantragt wird, sind hier die Kosten in Eurocent anzugeben.			
kostenWeiteresExemplar	xs:nonNegativeInteger	0..n	
Ist eine beantragte Bescheinigung nicht die erste Bescheinigung, die von ihrem Typ beantragt wird, sind hier die Kosten in Eurocent anzugeben.			
zahlungsart		0..1	
Sofern eine der Zahlungsarten Lastschrift, Vorkasse, Nachnahme oder Rechnung verwendet wird, sind die entsprechenden Daten hier anzugeben. Wird eine alternative Zahlungsart, z.B. ein ePayment-Verfahren, verwendet, so ist diese Teilstruktur nicht anzugeben.			
[C1/4] lastschrift		1	
Bei Lastschrift ist die Kontoverbindung des Antragstellers anzugeben.			
kontoinhaber	datatypeC	1	882 *
Es ist der Kontoinhaber anzugeben.			
bank	datatypeC	0..1	882 *
Es ist der Name der Bank anzugeben.			
iBAN	datatypeC	1	882 *
Es ist die IBAN anzugeben.			

Kindelemente von Bescheinigungsanforderung.Modalitaeten			
Kindelement	Typ	Anz.	Seite
sWIFT	<code>datatypeC</code>	0..1	882 *
Sofern benötigt, ist die SWIFT anzugeben.			
[C2/4] vorkasse		1	
Bei Vorkasse ist die Kontoverbindung des Standesamtes anzugeben.			
kontoinhaber	<code>datatypeC</code>	1	882 *
Es ist der Kontoinhaber anzugeben.			
bank	<code>datatypeC</code>	0..1	882 *
Es ist der Name der Bank anzugeben.			
iBAN	<code>datatypeC</code>	1	882 *
Es ist die IBAN anzugeben.			
sWIFT	<code>datatypeC</code>	0..1	882 *
Sofern benötigt, ist die SWIFT anzugeben.			
[C3/4] nachnahme	<code>xs:boolean</code>	1	
Es ist anzugeben, ob die Urkunden/Bescheinigungen per Nachnahme bezahlt werden.			
In diesem Element/Attribut ist nur Wert „true“ zulässig (fixed-Wert).			
[C4/4] rechnung	<code>xs:boolean</code>	1	
Es ist anzugeben, ob die Urkunden/Bescheinigungen per Rechnung bezahlt werden.			
In diesem Element/Attribut ist nur Wert „true“ zulässig (fixed-Wert).			
buchungsreferenz	<code>datatypeC</code>	0..1	882 *
Es kann die Buchungsreferenz angegeben werden. Dies ist insbesondere bei ePayment-Verfahren für die Nachverfolgung notwendig.			
sonstigeZahlungsinformationen	<code>datatypeC</code>	0..1	882 *
Es können weitere Informationen zur Zahlung übermittelt werden.			
gesamtkosten	<code>xs:nonNegativeInteger</code>	1	
Es sind die Gesamtkosten für alle beantragten Bescheinigungen in Eurocent anzugeben.			

14.5.65.1 Nutzung des Datentyps

Dieser Typ kann in den folgenden Nachrichten übermittelt werden: [081031](#), [082031](#), [083031](#)

14.6 Datenübermittlung an ein Geburtenregister

14.6.1 Voranzeige einer Geburt

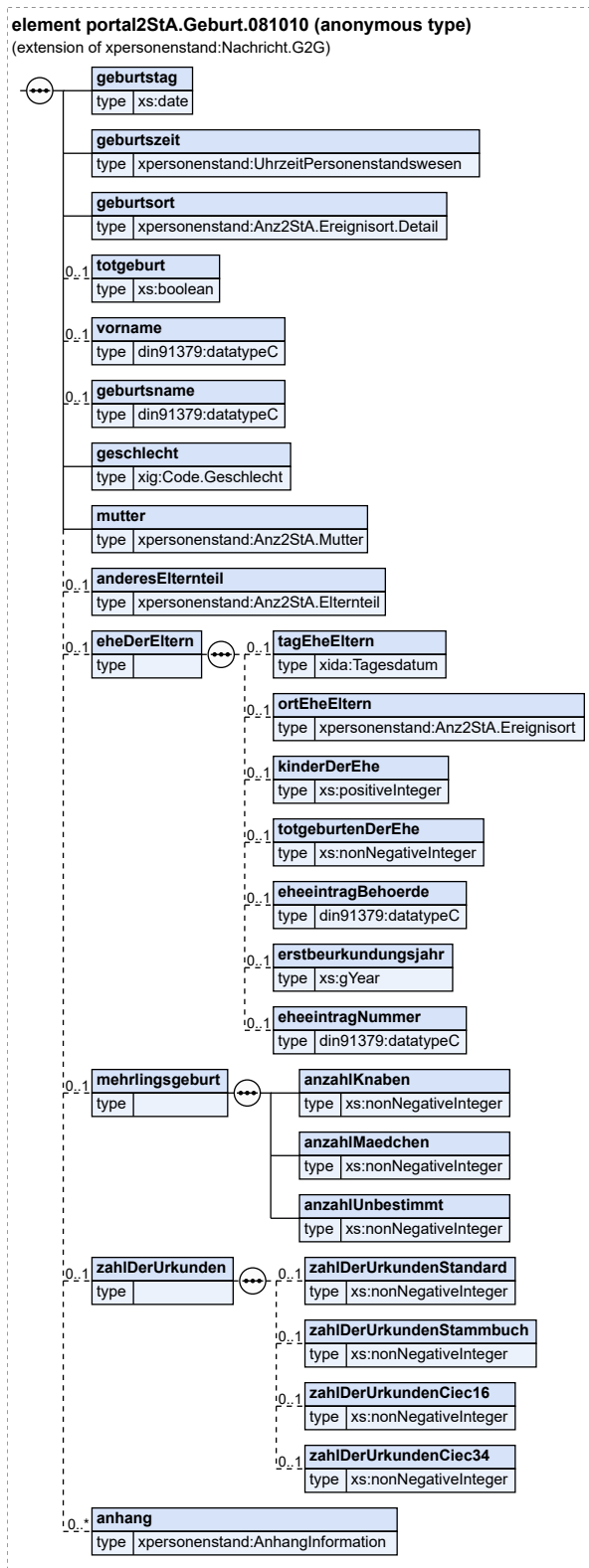
Nachricht: `portal2StA.Geburt.081010`

Mit dieser Nachricht können die Angaben zu einer Geburt im Rahmen einer elektronischen Voranzeige dem Standesamt übermittelt werden.

Rechtsgrundlagen:

- § 18 PStG i. V. m. § 20 PStG

Abbildung 14.83. portal2StA.Geburt.081010



Diese Nachricht ist eine Erweiterung des Basistyps **Nachricht.G2G** (siehe [Abschnitt 2.5.21 auf Seite 66](#)).

Kindelemente von portal2StA.Geburt.081010			
Kindelement	Typ	Anz.	Seite
nachrichtenkopf	Nachrichtenkopf.G2G	1	69
geburtstag	xs:date	1	
Datum des Tages der Geburt			
geburtszeit	UhrzeitPersonenstandswesen	1	75 *
Die Stunde und Minute der Geburt			
Bei der Umstellung von der Sommer- auf die Winterzeit, wird die erste Stunde (von 2 Uhr bis 3 Uhr mitteleuropäischer Sommerzeit) mit 2A und die zweite Stunde (von 2 Uhr bis 3 Uhr mitteleuropäischer Zeit) mit 2B bezeichnet.			
Die Werte müssen dem Muster '[0-2][0-9AB]:[0-5][0-9]' entsprechen.			
geburtsort	Anz2StA.Ereignisort.Detail	1	569 *
Angaben zum Ort der Geburt			
strasse	datatypeC	0..1	882 *
In diesem Element wird der Name / die Bezeichnung einer Straße übermittelt.			
hausnummer	datatypeC	0..1	882 *
Zur Hausnummer zählen auch Zusatzangaben aus Buchstaben („123a“) oder Bereichsangaben („12...17“).			
ort	datatypeC	1	882 *
Es ist die amtlich festgelegte Schreibweise des Ereignisortes zu übermitteln.			
ortsteil	datatypeC	0..1	882 *
Die Angabe des Ortsteils ist nur bei entsprechender landesrechtlicher Vorgabe erforderlich.			
kreisbezeichnung	datatypeC	0..1	882 *
Die Kreisbezeichnung wird nur angegeben, um Städte mit gleichem Städtenamen unterscheiden zu können, z. B. beim Städtenamen Neunkirchen.			
totgeburt	xs:boolean	0..1	
Im Fall einer Totgeburt wird <i>true</i> übermittelt.			
In diesem Element/Attribut ist nur Wert „true“ zulässig (fixed-Wert).			
vorname	datatypeC	0..1	882 *
Wenn die Eltern den Vornamen des Kindes bereits bestimmt haben, soll dieser hier übermittelt werden.			
geburtsname	datatypeC	0..1	882 *
Wenn der Geburtsname des Kindes bereits bestimmt wurde, soll dieser hier übermittelt werden.			
geschlecht	Code.Geschlecht	1	881 *
Das Geschlecht des neugeborenen Kindes			
mutter	Anz2StA.Mutter	1	565 *
Hier werden die Angaben zur Mutter übermittelt. Gemäß § 1591 BGB ist Mutter eines Kindes die Frau, die es geboren hat.			
vorname	datatypeC	0..1	882 *
Hier werden die Vornamen übermittelt.			
familienname	datatypeC	1	882 *
Hier wird der Familienname übermittelt. In den Fällen in denen der Vorname einer Person nicht identifiziert werden kann oder nicht existiert, wird der Name vollständig in diesem Element übermittelt.			

Kindelemente von portal2StA.Geburt.081010			
Kindelement	Typ	Anz.	Seite
geburtsname	<code>datatypeC</code>	0..1	882 *
Der Geburtsname ist nur anzugeben, wenn er vom Familiennamen abweicht.			
geburtstag	<code>Tagesdatum</code>	0..1	881 *
Es wird kein Geburtsdatum übermittelt, wenn das Geburtsdatum nur teilbekannt ist. Teilbekannt ist ein Geburtsdatum bspw. wenn zwar das Jahr und der Monat der Geburt bekannt sind, der Tag der Geburt aber unbekannt ist. Die Werte müssen dem Muster '[0-9]{4}-[0-9]{2}-[0-9]{2}' entsprechen.			
geburtsort	<code>Anz2StA.Ereignisort</code>	0..1	568
ort	<code>datatypeC</code>	0..1	882 *
Die in Deutschland übliche Bezeichnung des Ereignisortes.			
kreisbezeichnung	<code>datatypeC</code>	0..1	882 *
Die Kreisbezeichnung wird nur angegeben, um Städte mit gleichem Städtenamen unterscheiden zu können, z. B. beim Städtenamen Neunkirchen.			
staat	<code>Code.Staat</code>	0..1	105 *
Hier kann der Staat genannt werden, in dem der Ort liegt.			
staatsangehoerigkeit	<code>Code.Staatsangehoerigkeit</code>	0..1	105
geschlecht	<code>Code.Geschlecht</code>	1	881
familienstand	<code>datatypeC</code>	0..1	882
kinderDerMutter	<code>xs:positiveInteger</code>	0..1	
Die Anzahl aller lebend und tot geborenen Kinder der Mutter inklusive des jetzt geborenen Kindes			
vorangegangeneGeburt	<code>TeilbekanntesDatumMitUnbekannt</code>	0..1	881 *
Das Datum der letzten vorangegangenen Geburt eines Kindes der Mutter			
anschrift	<code>Portal2StA.Anschrift</code>	0..1	572 *
Angaben zur Wohnanschrift			
strasse	<code>datatypeC</code>	0..1	882 *
Enthält neben der Bezeichnung der Strasse auch die Hausnummern und eventuell vorhandene Zusatzbuchstaben oder -ziffern.			
plz	<code>datatypeC</code>	0..1	882 *
Hier kann die Postleitzahl übermittelt werden.			
ort	<code>datatypeC</code>	0..1	882 *
Hier kann der Ort übermittelt werden.			
ortsteil	<code>datatypeC</code>	0..1	882 *
Hier kann zur näheren Kennzeichnung der Ortsteil übermittelt werden.			
staat	<code>datatypeC</code>	0..1	882 *
Sofern es sich um eine ausländische Anschrift handelt, ist hier der Staat mitzuteilen, dem die Anschrift zuzuordnen ist.			
kontaktdaten	<code>Kommunikation</code>	1..n	881
totgeburtenDerMutter	<code>xs:nonNegativeInteger</code>	0..1	
Die Anzahl aller Totgeburten der Mutter inklusive des jetzt evtl. tot geborenen Kindes			
geburtseintragBehoerde	<code>datatypeC</code>	0..1	882 *
Der Name der Behörde, in der die Geburt der Mutter beurkundet wurde.			

Kindelemente von portal2StA.Geburt.081010			
Kindelement	Typ	Anz.	Seite
erstbeurkundungsjahr	xs:gYear	0..1	
Das Jahr der Erstbeurkundung der Geburt der Mutter.			
geburtseintragnummer	datatypeC	0..1	882 *
Die laufende Eintragsnummer der Geburt der Mutter.			
anderesElternteil	Anz2StA.Elternteil	0..1	567 *
Sofern bekannt, werden hier Angaben zu dem Elternteil mitgeteilt, das nicht Mutter des Kindes ist.			
vorname	datatypeC	0..1	882 *
Hier werden die Vornamen übermittelt.			
familienname	datatypeC	1	882 *
Hier wird der Familienname übermittelt. In den Fällen in denen der Vorname einer Person nicht identifiziert werden kann oder nicht existiert, wird der Name vollständig in diesem Element übermittelt.			
geburtsname	datatypeC	0..1	882 *
Der Geburtsname ist nur anzugeben, wenn er vom Familiennamen abweicht.			
geburtstag	Tagesdatum	0..1	881 *
Es wird kein Geburtsdatum übermittelt, wenn das Geburtsdatum nur teilbekannt ist. Teilbekannt ist ein Geburtsdatum bspw. wenn zwar das Jahr und der Monat der Geburt bekannt sind, der Tag der Geburt aber unbekannt ist. Die Werte müssen dem Muster '[0-9]{4}-[0-9]{2}-[0-9]{2}' entsprechen.			
geburtsort	Anz2StA.Ereignisort	0..1	568
ort	datatypeC	0..1	882 *
Die in Deutschland übliche Bezeichnung des Ereignisortes.			
kreisbezeichnung	datatypeC	0..1	882 *
Die Kreisbezeichnung wird nur angegeben, um Städte mit gleichem Städtenamen unterscheiden zu können, z. B. beim Städtenamen Neunkirchen.			
staat	Code.Staat	0..1	105 *
Hier kann der Staat genannt werden, in dem der Ort liegt.			
staatsangehoerigkeit	Code.Staatsangehoerigkeit	0..1	105
geschlecht	Code.Geschlecht	1	881
anschrift	Portal2StA.Anschrift	0..1	572 *
Angaben zur Wohnanschrift			
strasse	datatypeC	0..1	882 *
Enthält neben der Bezeichnung der Strasse auch die Hausnummern und eventuell vorhandene Zusatzbuchstaben oder -ziffern.			
plz	datatypeC	0..1	882 *
Hier kann die Postleitzahl übermittelt werden.			
ort	datatypeC	0..1	882 *
Hier kann der Ort übermittelt werden.			
ortsteil	datatypeC	0..1	882 *
Hier kann zur näheren Kennzeichnung der Ortsteil übermittelt werden.			
staat	datatypeC	0..1	882 *

Kindelemente von portal2StA.Geburt.081010			
Kindelement	Typ	Anz.	Seite
Sofern es sich um eine ausländische Anschrift handelt, ist hier der Staat mitzuteilen, dem die Anschrift zuzuordnen ist.			
kontaktdaten	Kommunikation	0..n	881
geburtseintragBehoerde	datatypeC	0..1	882 *
Der Name der Behörde, in der die Geburt des Elternteils beurkundet wurde.			
erstbeurkundungsjahr	xs:gYear	0..1	
Das Jahr der Erstbeurkundung der Geburt des Elternteils.			
geburtseintragNummer	datatypeC	0..1	882 *
Die laufende Eintragsnummer der Geburt des Elternteils.			
eheDerEltern		0..1	
Wenn die Eltern des Neugeborenen miteinander verheiratet sind, werden hier weitere Angaben zur Ehe der Eltern angegeben.			
tagEheEltern	Tagesdatum	0..1	881 *
Es wird kein Datum der Eheschließung übermittelt, wenn es nur teilbekannt ist. Teilbekannt ist das Datum der Eheschließung bspw. wenn zwar das Jahr und der Monat bekannt sind, der Tag aber unbekannt ist. Die Werte müssen dem Muster '[0-9]{4}-[0-9]{2}-[0-9]{2}' entsprechen.			
ortEheEltern	Anz2StA.Ereignisort	0..1	568
ort	datatypeC	0..1	882 *
Die in Deutschland übliche Bezeichnung des Ereignisortes.			
kreisbezeichnung	datatypeC	0..1	882 *
Die Kreisbezeichnung wird nur angegeben, um Städte mit gleichem Städtenamen unterscheiden zu können, z. B. beim Städtenamen Neunkirchen.			
staat	Code.Staat	0..1	105 *
Hier kann der Staat genannt werden, in dem der Ort liegt.			
kinderDerEhe	xs:positiveInteger	0..1	
Sofern bekannt, wird hier übermittelt, als wievielles Kind der Ehe dieses Kind geboren wurde. Dabei müssen Totgeburten mitgezählt werden.			
totgeburtenDerEhe	xs:nonNegativeInteger	0..1	
Die Anzahl der in dieser Ehe totgeborenen Kinder, inklusive des evtl. jetzt totgeborenen Kindes			
eheeintragBehoerde	datatypeC	0..1	882 *
Der Name der Behörde, in dem die Ehe geschlossen wurde.			
erstbeurkundungsjahr	xs:gYear	0..1	
Das Jahr der Erstbeurkundung der Ehe.			
eheeintragNummer	datatypeC	0..1	882 *
Die laufende Eintragsnummer der Ehe.			
mehrlingsgeburt	Statistik.Mehrlingsgeburt (Basistyp)	0..1	41 *
Im Fall einer Mehrlingsgeburt werden hier Angaben zur Mehrlingsgeburt übermittelt.			
anzahlKnaben	xs:nonNegativeInteger	1	
Bei einer Mehrlingsgeburt wird hier die Anzahl der Knaben übermittelt.			
anzahlMaedchen	xs:nonNegativeInteger	1	

Kindelemente von portal2StA.Geburt.081010			
Kindelement	Typ	Anz.	Seite
Bei einer Mehrlingsgeburt wird hier die Anzahl der Mädchen übermittelt.			
anzahlUnbestimmt	xs:nonNegativeInteger	1	
Bei einer Mehrlingsgeburt wird hier die Anzahl der Kinder ohne bestimmbares Geschlecht übermittelt.			
zahlDerUrkunden		0..1	
Hier kann die gewünschte Zahl der Geburtsurkunden angegeben werden.			
zahlDerUrkundenStandard	xs:nonNegativeInteger	0..1	
Die gewünschte Zahl der Urkunden im Standardformat (DIN A4).			
zahlDerUrkundenStammbuch	xs:nonNegativeInteger	0..1	
Die gewünschte Zahl der Urkunden im Stammbuchformat.			
zahlDerUrkundenCiec16	xs:nonNegativeInteger	0..1	
Die gewünschte Zahl der internationalen Urkunden nach dem CIEC Abkommen 16.			
zahlDerUrkundenCiec34	xs:nonNegativeInteger	0..1	
Die gewünschte Zahl der internationalen Urkunden nach dem CIEC Abkommen 34.			
anhang	AnhangInformation	0..n	45 *
Hier können Anhänge gemäß des Kapitels zu Anhängen an die Fachnachricht übermittelt werden.			

14.6.2 Anzeige der Geburt durch eine Einrichtung

Nachricht: **portal2StA.Geburt.081020**

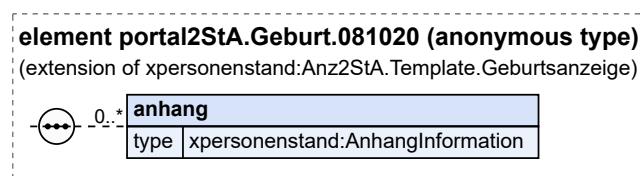
Mit dieser Nachricht kann eine Einrichtung, in der Geburten stattfinden (hauptsächlich Geburtskliniken) der gesetzlichen Anzeigepflicht einer Geburt nachkommen.

Zur besseren Zuordenbarkeit der Anzeige der Einrichtung sowie der ergänzenden Datenlieferung der Eltern kann eine menschenlesbare, eindeutige ID in dem Element **zuordnungGeburtsanzeige** übermittelt werden, die in der zugehörigen Nachricht 081021 identisch übermittelt wird.

Rechtsgrundlagen:

- § 18 (1) PStG i.V.m. § 20 PStG sowie § 3a (2) VwVfG i.V.m. § 63 PStV

Abbildung 14.84. portal2StA.Geburt.081020



Diese Nachricht ist eine Erweiterung des Basistyps **Anz2StA.Template.Geburtsanzeige** (siehe [Abschnitt 14.5.11 auf Seite 574](#)).

Kindelemente von portal2StA.Geburt.081020			
Kindelement	Typ	Anz.	Seite
nachrichtenkopf	Nachrichtenkopf.G2G	1	69
ansprechpartner	datatypeC	0..1	882 *

Kindelemente von portal2StA.Geburt.081020			
Kindelement	Typ	Anz.	Seite
vorgangsidentifikation	Identifikation.Ereignis	0..1	881 *
ereignis.zeitpunkt	xs:dateTime	1	
ereignis.zeichen	Identifikation.Ereignis.Zeichen	1	
nameEinrichtung	datatypeC	1	882 *
geburtsangaben	Anz2StA.Geburt.AngabenEreignis (Basistyp)	1	578 *
ort	Ereignisort	1	27 *
tag	Tagesdatum	1	881 *
uhrzeit	UhrzeitPersonenstandswesen	1	75 *
totgeburt	xs:boolean	0..1	
totgeburtAngaben	Anz2StA.Totgeburt	0..1	586 *
schwangerschaftswoche	xs:positiveInteger	0..1	
geburtsgewicht	xs:positiveInteger	1	
kind	Anz2StA.Geburt.Kind	1	582 *
geschlecht	Code.Geschlecht	1	881 *
namen	PersonName.Veraenderung	0..1	34 *
mutter		1	
[C1/2] standard	Anz2StA.Geburt.Elternteil.Basis (Basistyp)	1	578 *
namen	PersonName	1	33 *
geburtsdatum	Tagesdatum	1	881 *
anschrift	Anschrift.Inland	1	21 *
kontakt	Kommunikation	0..n	881 *
[C2/2] vertraulich		1	
vornamen	datatypeC	1	882 *
familienname	datatypeC	1	882 *
elternteil2	Anz2StA.Geburt.Elternteil.Basis	0..1	578 *
namen	PersonName	1	33 *
vertraulicheGeburt	xs:boolean	0..1	
mehrlingsgeburt	Statistik.Mehrlingsgeburt (Basistyp)	0..1	41 *
anzahlKnaben	xs:nonNegativeInteger	1	
anzahlMaedchen	xs:nonNegativeInteger	1	
anzahlUnbestimmt	xs:nonNegativeInteger	1	
zuordnungGeburtsanzeige	datatypeC	0..1	882 *
anhang	AnhangInformation	0..n	45 *
Hier können Anhänge gemäß des Kapitels zu Anhängen an die Fachnachricht übermittelt werden.			

14.6.3 Berichtigung der Anzeige der Geburt durch eine Einrichtung

Nachricht: portal2StA.Geburt.081120

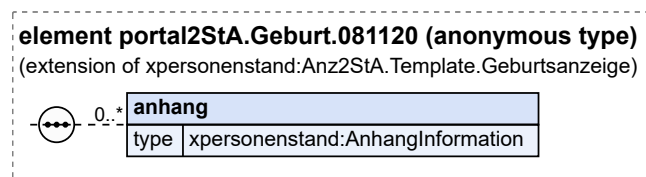
Mit dieser Nachricht kann eine Einrichtung, in der Geburten stattfinden (hauptsächlich Geburtskliniken), die ursprünglich versandte Anzeige berichtigen.

Zur besseren Zuordenbarkeit der Anzeige der Einrichtung zur ursprünglichen Anzeige kann die menschenlesbare, eindeutige ID in dem Element **zuordnungGeburtsanzeige** übermittelt werden, die in der Anzeigenachricht 081020 identisch übermittelt wurde.

Rechtsgrundlagen:

- § 18 (1) PStG i.V.m. § 20 PStG sowie § 3a (2) VwVfG i.V.m. § 63 PStV

Abbildung 14.85. portal2StA.Geburt.081120



Diese Nachricht ist eine Erweiterung des Basistyps **Anz2StA.Template.Geburtsanzeige** (siehe [Abschnitt 14.5.11 auf Seite 574](#)).

Kindelemente von portal2StA.Geburt.081120			
Kindelement	Typ	Anz.	Seite
nachrichtenkopf	Nachrichtenkopf.G2G	1	69
ansprechpartner	datatypeC	0..1	882 *
vorgangsidentifikation	Identifikation.Ereignis	0..1	881 *
ereignis.zeitpunkt	xs:dateTime	1	
ereignis.zeichen	Identifikation.Ereignis.Zeichen	1	
nameEinrichtung	datatypeC	1	882 *
geburtsangaben	Anz2StA.Geburt.AngabenEreignis (Basistyp)	1	578 *
ort	Ereignisort	1	27 *
tag	Tagesdatum	1	881 *
uhrzeit	UhrzeitPersonenstandswesen	1	75 *
totgeburt	xs:boolean	0..1	
totgeburtAngaben	Anz2StA.Totgeburt	0..1	586 *
schwangerschaftswoche	xs:positiveInteger	0..1	
geburtsgewicht	xs:positiveInteger	1	
kind	Anz2StA.Geburt.Kind	1	582 *
geschlecht	Code.Geschlecht	1	881 *
namen	PersonName.Veraenderung	0..1	34 *
mutter		1	
[C1/2] standard	Anz2StA.Geburt.Elternteil.Basis (Basistyp)	1	578 *

Kindelemente von portal2StA.Geburt.081120				
Kindelement		Typ	Anz.	Seite
	namen	PersonName	1	33 *
	geburtsdatum	Tagesdatum	1	881 *
	anschrift	Anschrift.Inland	1	21 *
	kontakt	Kommunikation	0..n	881 *
	[C2/2] vertraulich		1	
	vornamen	datatypeC	1	882 *
	familienname	datatypeC	1	882 *
elternteil2		Anz2StA.Geburt.Elternteil.Basis	0..1	578 *
	namen	PersonName	1	33 *
vertraulicheGeburt		xs:boolean	0..1	
mehrlingsgeburt		Statistik.Mehrlingsgeburt (Basistyp)	0..1	41 *
	anzahlKnaben	xs:nonNegativeInteger	1	
	anzahlMaedchen	xs:nonNegativeInteger	1	
	anzahlUnbestimmt	xs:nonNegativeInteger	1	
zuordnungGeburtsanzeige		datatypeC	0..1	882 *
anhang		AnhangInformation	0..n	45 *
Hier können Anhänge gemäß des Kapitels zu Anhängen an die Fachnachricht übermittelt werden.				

14.6.4 Zusätzliche Datenlieferung der Eltern zur Anzeige der Geburt durch die Einrichtung

Nachricht: portal2StA.Geburt.081021

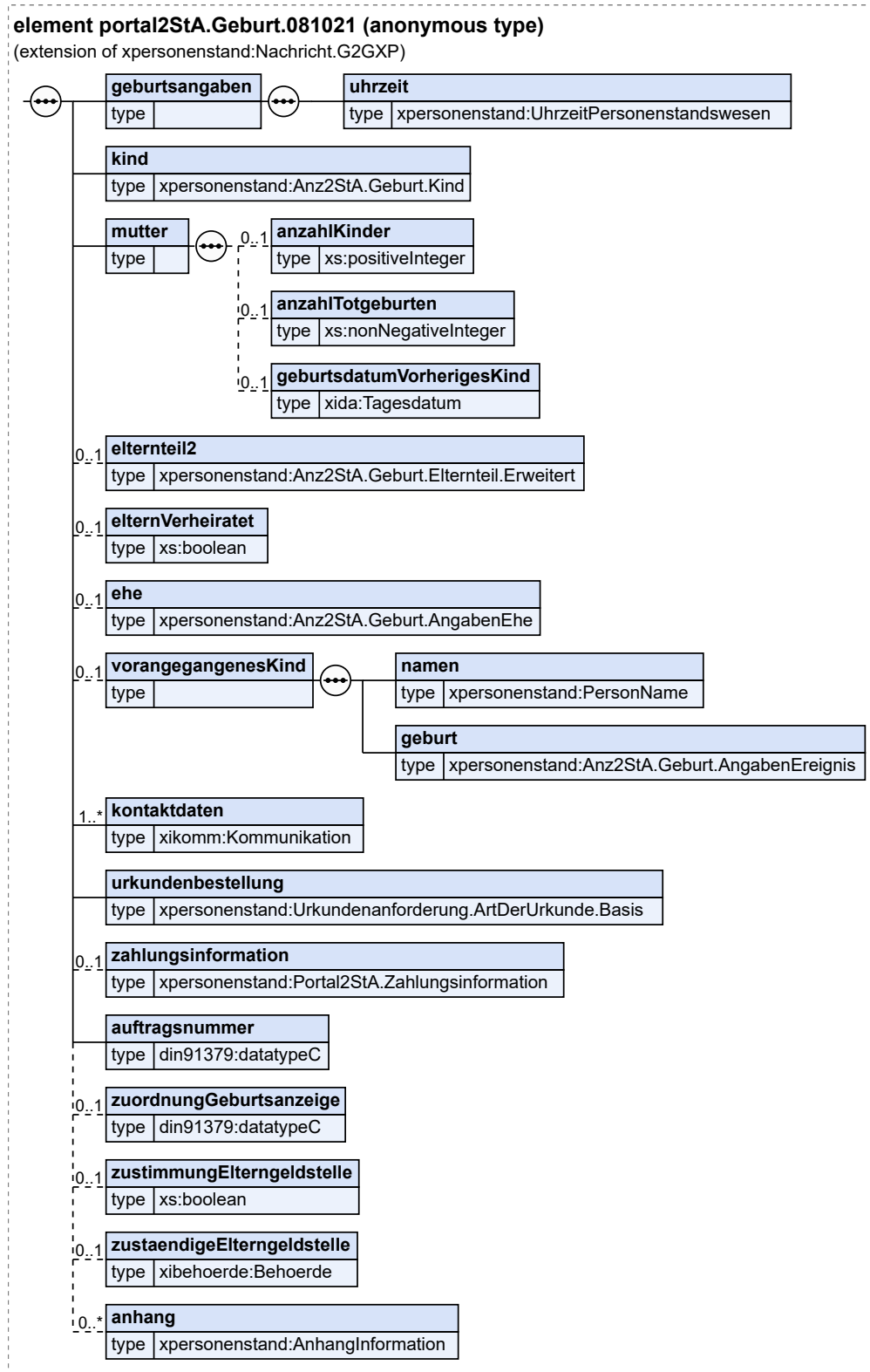
Mit dieser Nachricht können Eltern die Anzeige der Geburt um diejenigen Angaben, die die anzeigende Einrichtung unter Umständen nicht erbringen kann, digital ergänzen.

Zur besseren Zuordenbarkeit der Anzeige der Einrichtung sowie der ergänzenden Datenlieferung der Eltern kann eine menschenlesbare, eindeutige ID in dem Element **zuordnungGeburtsanzeige** übermittelt werden, die in der zugehörigen Nachricht 081020 identisch übermittelt wird.

Rechtsgrundlagen:

- § 18 (1) i.V.m. § 20 i.V.m. § 19 PStG

Abbildung 14.86. portal2StA.Geburt.081021



Diese Nachricht ist eine Erweiterung des Basistyps **Nachricht.G2GXP** (siehe [Abschnitt 2.5.22 auf Seite 67](#)).

Kindelemente von portal2StA.Geburt.081021			
Kindelement	Typ	Anz.	Seite
nachrichtenkopf	Nachrichtenkopf.G2G	1	69
ansprechpartner	datatypeC	0..1	882 *
vorgangsidentifikation	Identifikation.Ereignis	0..1	881 *
ereignis.zeitpunkt	xs:dateTime	1	
ereignis.zeichen	Identifikation.Ereignis.Zeichen	1	
geburtsangaben	Anz2StA.Geburt.AngabenEreignis (Basistyp)	1	578 *
Dieses Element enthält die Angaben zur Geburt. Die Angaben werden nur zum Zweck der Zuordnung zur Anzeige der Einrichtung übermittelt.			
ort	Ereignisort	1	27 *
Dieses Element enthält den Ort des Ereignisses.			
tag	Tagesdatum	1	881 *
Dieses Element enthält den Tag des Ereignisses. Die Werte müssen dem Muster '[0-9]{4}-[0-9]{2}-[0-9]{2}' entsprechen.			
uhrzeit	UhrzeitPersonenstandswesen	1	75 *
Dieses Element enthält die Uhrzeit der Geburt. Die Werte müssen dem Muster '[0-2][0-9AB]:[0-5][0-9]' entsprechen.			
kind	Anz2StA.Geburt.Kind	1	582 *
Dieses Element enthält Angaben zum Neugeborenen. Die Angabe des Geschlechts wird nur zum Zweck der Zuordnung zur Anzeige der Einrichtung übermittelt.			
geschlecht	Code.Geschlecht	1	881 *
Dieses Element enthält das Geschlecht des Kindes.			
namen	PersonName.Veraenderung	0..1	34 *
Dieses Element enthält die Namen des Kindes. Der Vorname des Kindes wird im Feld "vorname" gespeichert, der Geburtsname des Kindes im Feld "familienname". Das Feld "geburtsname" darf nicht befüllt werden.			
mutter	Anz2StA.Geburt.Elternteil. Erweitert (Basistyp)	1	579 *
Dieses Element enthält alle Angaben zur Mutter.			
namen	PersonName	1	33 *
Dieses Element enthält die Namen des Elternteils.			
geburt	Anz2StA.Geburt.AngabenEreignis	0..1	578 *
Dieses Element enthält Angaben zur Geburt des Elternteils.			
ort	Ereignisort	1	27 *
Dieses Element enthält den Ort des Ereignisses.			
tag	Tagesdatum	1	881 *
Dieses Element enthält den Tag des Ereignisses. Die Werte müssen dem Muster '[0-9]{4}-[0-9]{2}-[0-9]{2}' entsprechen.			
geschlecht	Code.Geschlecht	1	881 *

Kindelemente von portal2StA.Geburt.081021			
Kindelement	Typ	Anz.	Seite
Dieses Element enthält das Geschlecht des Elternteils.			
staatsangehoerigkeit	Code.Staatsangehoerigkeit	1	105 *
Hier wird die Staatsangehörigkeit des Elternteils übermittelt.			
weitereStaatsangehoerigkeit	Code.Staatsangehoerigkeit	0..1	105 *
Falls ein Elternteil über mehr als eine Staatsangehörigkeit verfügt, so ist hier eine weitere Staatsangehörigkeit zu übermitteln. Das Standesamt kann hiermit den Beratungsbedarf feststellen.			
anschrift	Anschrift.Inland	0..1	21 *
Dieses Element enthält die Anschrift des Elternteils. Diese wird zur Erfüllung von Mitteilungspflichten benötigt.			
anzahlKinder	xs:positiveInteger	0..1	
Dieses Feld enthält die Anzahl aller lebend und tot geborenen Kinder der Mutter inklusive des jetzt geborenen Kindes.			
anzahlTotgeburten	xs:nonNegativeInteger	0..1	
Dieses Feld enthält die Anzahl aller Totgeburten der Mutter inklusive des jetzt evtl. tot geborenen Kindes.			
geburtsdatumVorherigesKind	Tagesdatum	0..1	881 *
Dieses Element enthält das Geburtsdatum des vorherigen Kindes der Mutter, zur Übermittlung an die Statistik. Die Werte müssen dem Muster '[0-9]{4}-[0-9]{2}-[0-9]{2}' entsprechen.			
elternteil2	Anz2StA.Geburt.Elternteil.Erweitert	0..1	579 *
Dieses Element enthält alle Angaben zum zweiten Elternteil.			
namen	PersonName	1	33 *
Dieses Element enthält die Namen des Elternteils.			
geburt	Anz2StA.Geburt.AngabenEreignis	0..1	578 *
Dieses Element enthält Angaben zur Geburt des Elternteils.			
ort	Ereignisort	1	27 *
Dieses Element enthält den Ort des Ereignisses.			
tag	Tagesdatum	1	881 *
Dieses Element enthält den Tag des Ereignisses. Die Werte müssen dem Muster '[0-9]{4}-[0-9]{2}-[0-9]{2}' entsprechen.			
geschlecht	Code.Geschlecht	1	881 *
Dieses Element enthält das Geschlecht des Elternteils.			
staatsangehoerigkeit	Code.Staatsangehoerigkeit	1	105 *
Hier wird die Staatsangehörigkeit des Elternteils übermittelt.			
weitereStaatsangehoerigkeit	Code.Staatsangehoerigkeit	0..1	105 *
Falls ein Elternteil über mehr als eine Staatsangehörigkeit verfügt, so ist hier eine weitere Staatsangehörigkeit zu übermitteln. Das Standesamt kann hiermit den Beratungsbedarf feststellen.			
anschrift	Anschrift.Inland	0..1	21 *
Dieses Element enthält die Anschrift des Elternteils. Diese wird zur Erfüllung von Mitteilungspflichten benötigt.			
elternVerheiratet	xs:boolean	0..1	
Falls die Eltern des Kindes miteinander verheiratet sind, so wird hier "true" übermittelt. In diesem Element/Attribut ist nur Wert „true“ zulässig (fixed-Wert).			

Kindelemente von portal2StA.Geburt.081021			
Kindelement	Typ	Anz.	Seite
ehe	Anz2StA.Geburt.AngabenEhe	0..1	585 *
Dieses Element enthält die Angaben zur Ehe. Falls die Eltern nicht verheiratet sind, wird es nicht übermittelt.			
ereignis	Anz2StA.Geburt.AngabenEreignis	0..1	578 *
Dieses Element enthält Tag und Ort der Eheschließung.			
ort	Ereignisort	1	27 *
Dieses Element enthält den Ort des Ereignisses.			
tag	Tagesdatum	1	881 *
Dieses Element enthält den Tag des Ereignisses.			
Die Werte müssen dem Muster '[0-9]{4}-[0-9]{2}-[0-9]{2}' entsprechen.			
kinderDerEhe	xs:positiveInteger	0..1	
Sofern bekannt, wird hier übermittelt, als wievielles Kind der Ehe dieses Kind geboren wurde. Totgeburten müssen dabei mitgezählt werden.			
totgeburtenDerEhe	xs:nonNegativeInteger	0..1	
Sofern bekannt, wird hier die Anzahl der in dieser Ehe totgeborenen Kinder übermittelt, inklusive des jetzt totgeborenen Kindes.			
vorangegangenesKind		0..1	
Falls die Eltern keinen Ehenamen führen, enthält dieses Element Angaben zu einem vorangegangenen Kind, für das die beiden Elternteile gemeinsame Sorge tragen. Diese Angaben werden benötigt, um eine eventuelle Bindungswirkung der Namensbestimmung festzustellen.			
namen	PersonName	1	33 *
Dieses Element enthält die Namen des vorangegangenen Kindes.			
geburt	Anz2StA.Geburt.AngabenEreignis	1	578 *
Dieses Element enthält Angaben zur Geburt des vorangegangenen Kindes.			
ort	Ereignisort	1	27 *
Dieses Element enthält den Ort des Ereignisses.			
tag	Tagesdatum	1	881 *
Dieses Element enthält den Tag des Ereignisses.			
Die Werte müssen dem Muster '[0-9]{4}-[0-9]{2}-[0-9]{2}' entsprechen.			
kontaktdaten	Kommunikation	1..n	881 *
Dieses Element enthält Kontaktdaten zu den Eltern.			
urkundenbestellung	Urkundenanforderung. ArtDerUrkunde.Basis	1	635 *
Dieses Element enthält Angaben zu den bestellten Urkunden im Rahmen der Erstbeurkundung einer Geburt.			
zahlungsinformation	Portal2StA.Zahlungsinformation	0..1	571 *
Falls die Zahlung durch das Eingabeverfahren abgewickelt wurde, können hier Informationen dazu übermittelt werden.			
zahlungErfolgt	xs:boolean	0..1	
Dieses Feld muss übermittelt werden, wenn die Zahlung bereits erfolgt ist.			
In diesem Element/Attribut ist nur Wert „true“ zulässig (fixed-Wert).			
zahlungsreferenz	datatypeC	0..1	882 *

Kindelemente von <code>portal2StA.Geburt.081021</code>			
Kindelement	Typ	Anz.	Seite
Hier kann eine Zeichenkette als Zahlungsreferenz übermittelt werden.			
auftragsnummer	<code>datatypeC</code>	1	882 *
Dieses Element enthält eine menschenlesbare Auftragsnummer zur Zuordnung des Elterngeldantrags der Eltern zur Mitteilung an die Elterngeldstelle. Die Auftragsnummer wird durch das Eingabeverfahren erzeugt und übermittelt.			
zuordnungGeburtsanzeige	<code>datatypeC</code>	0..1	882 *
Hier kann eine menschenlesbare Zeichenkette übermittelt werden, die eine eindeutige Zuordnung der Datenlieferung der Eltern (081021) zur Anzeige der Einrichtung (081020) ermöglicht.			
zustimmungElterngeldstelle	<code>xs:boolean</code>	0..1	
Falls die Eltern der Datenübermittlung vom Standesamt an die Elterngeldstelle zugestimmt haben, kann dies hier mitgeteilt werden. Falls keine Zustimmung erfolgt ist, wird das Feld nicht übermittelt. In diesem Element/Attribut ist nur Wert „true“ zulässig (fixed-Wert).			
zustaeendigeElterngeldstelle	<code>Behoerde</code>	0..1	881 *
Hier wird die zuständige Elterngeldstelle übermittelt, der die Beurkundung der Geburt mitzuteilen ist, wenn Elterngeld beantragt wurde.			
anhang	<code>AnhangInformation</code>	0..n	45 *
Hier können Anhänge gemäß des Kapitels zu Anhängen an die Fachnachricht übermittelt werden.			

14.6.5 Widerruf der Einwilligung zur Datenübermittlung an die Elterngeldstelle nach der Beurkundung einer Geburt

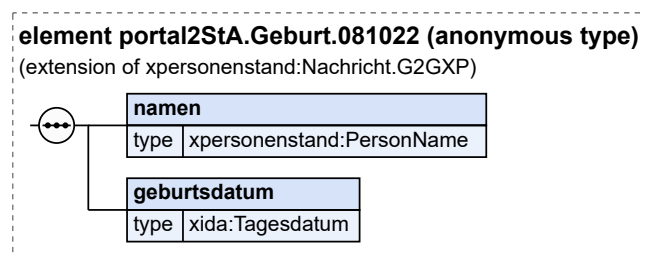
Nachricht: `portal2StA.Geburt.081022`

Mit dieser Nachricht können Elternteile die bei der Anzeige der Geburt erteilte Einwilligung zur Datenübermittlung an die Elterngeldstellen widerrufen.

Rechtsgrundlagen:

- § 57 (1) Nummer 8 PStV i.V.m. Art. 7 (3) DSGVO

Abbildung 14.87. `portal2StA.Geburt.081022`



Diese Nachricht ist eine Erweiterung des Basistyps `Nachricht.G2GXP` (siehe [Abschnitt 2.5.22 auf Seite 67](#)).

Kindelemente von portal2StA.Geburt.081022			
Kindelement	Typ	Anz.	Seite
nachrichtenkopf	Nachrichtenkopf.G2G	1	69
ansprechpartner	datatypeC	0..1	882 *
vorgangsidentifikation	Identifikation.Ereignis	0..1	881 *
ereignis.zeitpunkt	xs:dateTime	1	
ereignis.zeichen	Identifikation.Ereignis.Zeichen	1	
namen	PersonName	1	33 *
Hier werden die Namen des Elternteils übermittelt, welches die Zustimmung zur Datenübermittlung widerrufen hat. Diese können für die Zuordnung des Widerrufs zur Nachricht, mit der die Einwilligung erteilt wurde, verwendet werden.			
geburtsdatum	Tagesdatum	1	881 *
Hier wird das Geburtsdatum des Elternteils übermittelt, welches die Zustimmung zur Datenübermittlung widerrufen hat. Dies kann für die Zuordnung des Widerrufs zur Nachricht, mit der die Einwilligung erteilt wurde, verwendet werden.			
Die Werte müssen dem Muster '[0-9]{4}-[0-9]{2}-[0-9]{2}' entsprechen.			

14.6.6 Antrag auf Nachbeurkundung einer Geburt

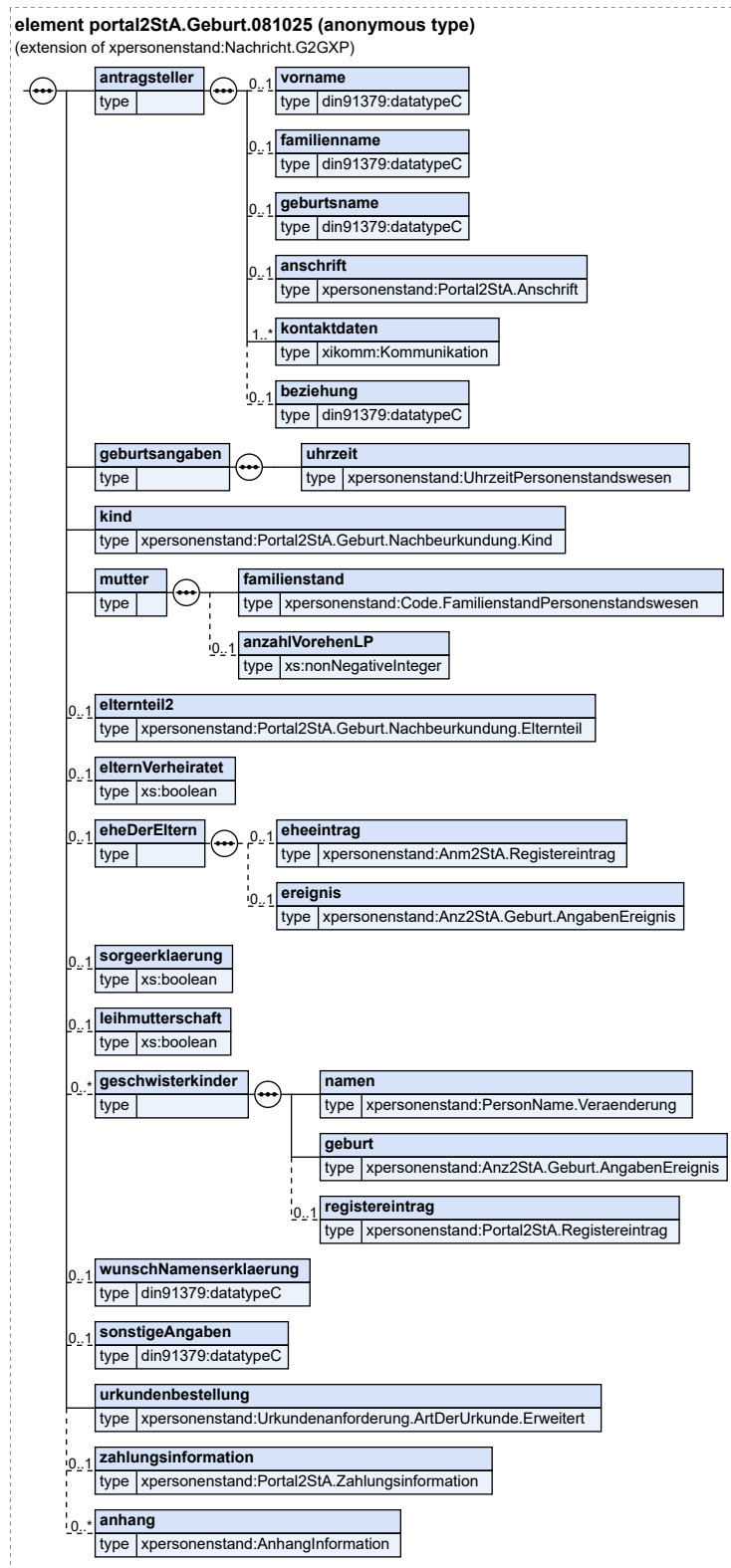
Nachricht: portal2StA.Geburt.081025

Mit dieser Nachricht können berechtigte Antragsteller die Nachbeurkundung einer Geburt im Ausland beim zuständigen deutschen Standesamt (ausgenommen Standesamt I in Berlin) digital beantragen.

Rechtsgrundlagen:

- § 18 (1) i.V.m. § 20 i.V.m. § 19 PStG

Abbildung 14.88. portal2StA.Geburt.081025



Diese Nachricht ist eine Erweiterung des Basistyps **Nachricht.G2GXP** (siehe [Abschnitt 2.5.22 auf Seite 67](#)).

Kindelemente von portal2StA.Geburt.081025			
Kindelement	Typ	Anz.	Seite
nachrichtenkopf	Nachrichtenkopf.G2G	1	69
ansprechpartner	datatypeC	0..1	882 *
vorgangsidentifikation	Identifikation.Ereignis	0..1	881 *
ereignis.zeitpunkt	xs:dateTime	1	
ereignis.zeichen	Identifikation.Ereignis.Zeichen	1	
antragsteller		1	
vorname	datatypeC	0..1	882 *
Falls bekannt, werden hier die Vornamen des Antragstellers übermittelt.			
familiename	datatypeC	0..1	882 *
Hier wird der Familienname übermittelt. In den Fällen in denen eine Unterscheidung von Vor- und Familiennamen nicht möglich ist oder ein Vorname zurecht nicht existiert, wird der Name des Auskunftsebers vollständig in diesem Element übermittelt.			
geburtsname	datatypeC	0..1	882 *
Sofern vorhanden, ist hier der Geburtsname mitzuteilen.			
anschrift	Portal2StA.Anschrift	0..1	572
strasse	datatypeC	0..1	882 *
Enthält neben der Bezeichnung der Strasse auch die Hausnummern und eventuell vorhandene Zusatzbuchstaben oder -ziffern.			
plz	datatypeC	0..1	882 *
Hier kann die Postleitzahl übermittelt werden.			
ort	datatypeC	0..1	882 *
Hier kann der Ort übermittelt werden.			
ortsteil	datatypeC	0..1	882 *
Hier kann zur näheren Kennzeichnung der Ortsteil übermittelt werden.			
staat	datatypeC	0..1	882 *
Sofern es sich um eine ausländische Anschrift handelt, ist hier der Staat mitzuteilen, dem die Anschrift zuzuordnen ist.			
kontaktdaten	Kommunikation	1..n	881
beziehung	datatypeC	0..1	882 *
Angaben über das verwandtschaftliche Verhältnis des Antragstellers zum Kind bzw. Verstorbenen (z. B. Mutter, Sohn, Ehefrau, etc.).			
geburtsangaben	Anz2StA.Geburt.AngabenEreignis (Basistyp)	1	578 *
Dieses Element enthält die Angaben zur Geburt. Die Angaben werden nur zum Zweck der Zuordnung zur Anzeige der Einrichtung übermittelt.			
ort	Ereignisort	1	27 *
Dieses Element enthält den Ort des Ereignisses.			
tag	Tagesdatum	1	881 *
Dieses Element enthält den Tag des Ereignisses.			

Kindelemente von portal2StA.Geburt.081025			
Kindelement	Typ	Anz.	Seite
Die Werte müssen dem Muster '[0-9]{4}-[0-9]{2}-[0-9]{2}' entsprechen.			
uhrzeit	UhrzeitPersonenstandswesen	1	75 *
Dieses Element enthält die Uhrzeit der Geburt.			
Die Werte müssen dem Muster '[0-2][0-9AB]:[0-5][0-9]' entsprechen.			
kind	Portal2StA.Geburt.Nachbeurkundung.Kind	1	583 *
Dieses Element enthält Angaben zum Neugeborenen. Die Angabe des Geschlechts wird nur zum Zweck der Zuordnung zur Anzeige der Einrichtung übermittelt.			
geschlecht	Code.Geschlecht	1	881 *
Dieses Element enthält das Geschlecht des Kindes.			
namen	PersonName.Veraenderung	0..1	34 *
Dieses Element enthält die Namen des Kindes. Der Vorname des Kindes wird im Feld "vorname" gespeichert, der Geburtsname des Kindes im Feld "familienname". Das Feld "geburtsname" darf nicht befüllt werden.			
personenstandsrechtlicheTatbestaende	Code.PersonenstandsrechtlicherTatbestand	0..n	103 *
Hier sind alle personenstandsrechtlichen Tatbestände zu übermitteln, die sich nach der Geburt des Kindes ereignet haben.			
abweichung	datatypeC	0..1	882 *
Weichen die übermittelten Namen des Kindes von den Namen in der Geburtsurkunde ab, so ist hier eine Begründung anzugeben. Enthält der beurkundete Vorname den von den Eltern seinerzeit erklärten Vornamen nicht, ist eine Erläuterung zu der Begründung anzugeben.			
letzteAnschriftInland	Portal2StA.Anschrift.MitOrt	0..1	573 *
Hier ist die letzte inländische Anschrift des Kindes zu übermitteln. Falls das Kind nie im Inland gemeldet war, ist hier die letzte inländische Anschrift des Antragstellers zu übermitteln.			
strasse	datatypeC	0..1	882 *
Enthält neben der Bezeichnung der Strasse auch die Hausnummern und eventuell vorhandene Zusatzbuchstaben oder -ziffern.			
plz	datatypeC	0..1	882
ort	datatypeC	1	882
ortsteil	datatypeC	0..1	882
staat	datatypeC	0..1	882 *
Sofern es sich um eine ausländische Anschrift handelt, ist hier der Staat mitzuteilen, dem die Anschrift zuzuordnen ist.			
ehe	Anz2StA.Geburt.AngabenEreignis (Basistyp)	0..1	578 *
Hier können Angaben zu einer Ehe des Kindes gemacht werden, die als Folgebeurkundung nachbeurkundet werden soll.			
ort	Ereignisort	1	27 *
Dieses Element enthält den Ort des Ereignisses.			
tag	Tagesdatum	1	881 *
Dieses Element enthält den Tag des Ereignisses.			
Die Werte müssen dem Muster '[0-9]{4}-[0-9]{2}-[0-9]{2}' entsprechen.			

Kindelemente von portal2StA.Geburt.081025			
Kindelement	Typ	Anz.	Seite
registereintrag	Portal2StA.Registereintrag	0..1	589 *
Hier können Angaben übermittelt werden, die die Identifikation des Registereintrags im Inland ermöglichen oder erleichtern.			
behoerde	Behoerdenbezeichnung	0..1	78 *
Hier wird der Name des registerführenden Standesamts übermittelt, falls bekannt.			
nummer	datatypeC	0..1	882 *
Hier wird die Nummer des Registereintrags übermittelt, falls bekannt.			
erstbeurkundungsjahr	xs:gYear	0..1	
Hier wird das Jahr der Erstbeurkundung mitgeteilt, falls bekannt.			
lp	Anz2StA.Geburt.AngabenEreignis (Basistyp)	0..1	578 *
Hier können Angaben zu einer Lebenspartnerschaft des Kindes gemacht werden, die als Folgebeurkundung nachbeurkundet werden soll.			
ort	Ereignisort	1	27 *
Dieses Element enthält den Ort des Ereignisses.			
tag	Tagesdatum	1	881 *
Dieses Element enthält den Tag des Ereignisses.			
Die Werte müssen dem Muster '[0-9]{4}-[0-9]{2}-[0-9]{2}' entsprechen.			
registereintrag	Portal2StA.Registereintrag	0..1	589 *
Hier können Angaben übermittelt werden, die die Identifikation des Registereintrags im Inland ermöglichen oder erleichtern.			
behoerde	Behoerdenbezeichnung	0..1	78 *
Hier wird der Name des registerführenden Standesamts übermittelt, falls bekannt.			
nummer	datatypeC	0..1	882 *
Hier wird die Nummer des Registereintrags übermittelt, falls bekannt.			
erstbeurkundungsjahr	xs:gYear	0..1	
Hier wird das Jahr der Erstbeurkundung mitgeteilt, falls bekannt.			
kinder		0..n	
Hier können Angaben zu Kindern des Kindes gemacht werden.			
namen	PersonName.Veraenderung	1	34 *
Hier werden die Namen des Kindes übermittelt.			
geburt	Anz2StA.Geburt.AngabenEreignis	1	578 *
Hier werden Angaben zu Geburtstag und -ort übermittelt.			
ort	Ereignisort	1	27 *
Dieses Element enthält den Ort des Ereignisses.			
tag	Tagesdatum	1	881 *
Dieses Element enthält den Tag des Ereignisses.			
Die Werte müssen dem Muster '[0-9]{4}-[0-9]{2}-[0-9]{2}' entsprechen.			
registereintrag	Portal2StA.Registereintrag	0..1	589 *

Kindelemente von portal2StA.Geburt.081025			
Kindelement	Typ	Anz.	Seite
	Hier können Angaben übermittelt werden, die die Identifikation des Geburtseintrags im Inland ermöglichen oder erleichtern.		
	behoerde	Behoerdenbezeichnung	0..1 78 *
	Hier wird der Name des registerführenden Standesamts übermittelt, falls bekannt.		
	nummer	datatypeC	0..1 882 *
	Hier wird die Nummer des Registereintrags übermittelt, falls bekannt.		
	erstbeurkundungsjahr	xs:gYear	0..1
	Hier wird das Jahr der Erstbeurkundung mitgeteilt, falls bekannt.		
mutter	Portal2StA.Geburt.Nachbeurkundung.Elternteil (Basistyp)	1	580 *
Dieses Element enthält alle Angaben zur Mutter zum Zeitpunkt der Geburt.			
	namen	PersonName	1 33 *
	Dieses Element enthält die Namen des Elternteils.		
	geburt	Anz2StA.Geburt.AngabenEreignis	0..1 578 *
	Dieses Element enthält Angaben zur Geburt des Elternteils.		
	ort	Ereignisort	1 27 *
	Dieses Element enthält den Ort des Ereignisses.		
	tag	Tagesdatum	1 881 *
	Dieses Element enthält den Tag des Ereignisses.		
	Die Werte müssen dem Muster '[0-9]{4}-[0-9]{2}-[0-9]{2}' entsprechen.		
	geburtseintrag	Anm2StA.Registereintrag	0..1 570 *
	Hier können Angaben übermittelt werden, die die Identifikation des Geburtseintrags ermöglichen oder erleichtern.		
	[C1/2] kreis	datatypeC	1 882 *
	Hier kann eine Kreisbezeichnung übermittelt werden, um bei gleichlautenden Gemeindennamen das korrekte Standesamt zu identifizieren, das den Registereintrag führt.		
	[C2/2] registereintrag	Registereintrag	1 46 *
	Hier können Angaben zum Geburtseintrag übermittelt werden. Falls eine Geburtsurkunde vorliegt, ergeben sich daraus mindestens der Name des registerführenden Standesamts sowie Eintragsnummer und Erstbeurkundungsjahr.		
	geschlecht	Code.Geschlecht	1 881 *
	Dieses Element enthält das Geschlecht des Elternteils.		
	staatsangehoerigkeit	Code.Staatsangehoerigkeit	1..n 105 *
	Hier wird die Staatsangehörigkeit des Elternteils übermittelt.		
	wohnotStaat	Code.Staat	1 105 *
	Hier ist der Staat zu übermitteln, in dem der Elternteil zurzeit seinen Wohnsitz hat.		
	kontaktdaten	Kommunikation	1 881
	kanal	Code.Erreichbarkeit	1 881 *
	Es wird angegeben, über welches Kommunikationsmedium (z. B. Telefon, E-Mail) die Erreichbarkeit gegeben ist.		

Kindelemente von portal2StA.Geburt.081025			
Kindelement	Typ	Anz.	Seite
kennung	<code>datatypeC</code>	1	882 *
Je nach Kommunikationsmedium (siehe Art) werden nähere Angaben gemacht. In der Regel werden hier Adressangaben eingetragen, etwa die Telefonnummer oder die E-Mail-Adresse.			
zusatz	<code>datatypeC</code>	0..1	882 *
Eine zusätzliche Bemerkung.			
familienstand	<code>Code.FamilienstandPersonenstandswesen</code>	1	101 *
Hier wird der Familienstand der Mutter übermittelt.			
anzahlVorehenLP	<code>xs:nonNegativeInteger</code>	0..1	
Hier kann die Anzahl der vorangegangenen Ehen und Lebenspartnerschaften der Mutter übermittelt werden.			
elternteil2	<code>Portal2StA.Geburt.Nachbeurkundung.Elternteil</code>	0..1	580 *
Dieses Element enthält alle Angaben zum zweiten Elternteil.			
namen	<code>PersonName</code>	1	33 *
Dieses Element enthält die Namen des Elternteils.			
geburt	<code>Anz2StA.Geburt.AngabenEreignis</code>	0..1	578 *
Dieses Element enthält Angaben zur Geburt des Elternteils.			
ort	<code>Ereignisort</code>	1	27 *
Dieses Element enthält den Ort des Ereignisses.			
tag	<code>Tagesdatum</code>	1	881 *
Dieses Element enthält den Tag des Ereignisses. Die Werte müssen dem Muster '[0-9]{4}-[0-9]{2}-[0-9]{2}' entsprechen.			
geburtseintrag	<code>Anm2StA.Registereintrag</code>	0..1	570 *
Hier können Angaben übermittelt werden, die die Identifikation des Geburtseintrags ermöglichen oder erleichtern.			
[C1/2] kreis	<code>datatypeC</code>	1	882 *
Hier kann eine Kreisbezeichnung übermittelt werden, um bei gleichlautenden Gemeindenamen das korrekte Standesamt zu identifizieren, das den Registereintrag führt.			
[C2/2] registereintrag	<code>Registereintrag</code>	1	46 *
Hier können Angaben zum Geburtseintrag übermittelt werden. Falls eine Geburtsurkunde vorliegt, ergeben sich daraus mindestens der Name des registerführenden Standesamts sowie Eintragsnummer und Erstbeurkundungsjahr.			
geschlecht	<code>Code.Geschlecht</code>	1	881 *
Dieses Element enthält das Geschlecht des Elternteils.			
staatsangehoerigkeit	<code>Code.Staatsangehoerigkeit</code>	1..n	105 *
Hier wird die Staatsangehörigkeit des Elternteils übermittelt.			
wohntortStaat	<code>Code.Staat</code>	1	105 *
Hier ist der Staat zu übermitteln, in dem der Elternteil zurzeit seinen Wohnsitz hat.			
kontaktdaten	<code>Kommunikation</code>	1	881
kanal	<code>Code.Erreichbarkeit</code>	1	881 *

Kindelemente von portal2StA.Geburt.081025			
Kindelement	Typ	Anz.	Seite
<p>Es wird angegeben, über welches Kommunikationsmedium (z. B. Telefon, E-Mail) die Erreichbarkeit gegeben ist.</p> <p>kennung</p> <p>Je nach Kommunikationsmedium (siehe Art) werden nähere Angaben gemacht. In der Regel werden hier Adressangaben eingetragen, etwa die Telefonnummer oder die E-Mail-Adresse.</p> <p>zusatz</p> <p>Eine zusätzliche Bemerkung.</p>	datatypeC	1	882 *
	datatypeC	0..1	882 *
elternVerheiratet	xs:boolean	0..1	
<p>Falls die Eltern des Kindes miteinander verheiratet sind, so wird hier "true" übermittelt.</p> <p>In diesem Element/Attribut ist nur Wert „true“ zulässig (fixed-Wert).</p>			
eheDerEltern		0..1	
Dieses Element enthält die Angaben zur Ehe der Eltern. Falls die Eltern nicht verheiratet sind, wird es nicht übermittelt.			
eheeintrag	Anm2StA.Registereintrag	0..1	570 *
Hier können Angaben übermittelt werden, die die Identifikation des Eheeintrags im Inland ermöglichen oder erleichtern.			
[C1/2] kreis	datatypeC	1	882 *
Hier kann eine Kreisbezeichnung übermittelt werden, um bei gleichlautenden Gemeindenamen das korrekte Standesamt zu identifizieren, das den Registereintrag führt.			
[C2/2] registereintrag	Registereintrag	1	46 *
Hier können Angaben zum Geburtseintrag übermittelt werden. Falls eine Geburtsurkunde vorliegt, ergeben sich daraus mindestens der Name des registerführenden Standesamts sowie Eintragsnummer und Erstbeurkundungsjahr.			
ereignis	Anz2StA.Geburt.AngabenEreignis	0..1	578 *
Dieses Element enthält Tag und Ort der Eheschließung.			
ort	Ereignisort	1	27 *
Dieses Element enthält den Ort des Ereignisses.			
tag	Tagesdatum	1	881 *
Dieses Element enthält den Tag des Ereignisses.			
Die Werte müssen dem Muster '[0-9]{4}-[0-9]{2}-[0-9]{2}' entsprechen.			
sorgeerklaerung	xs:boolean	0..1	
<p>Hier ist true zu übermitteln, falls eine Sorgeerklärung abgegeben wurde oder ein Gericht Feststellungen oder Änderungen der Sorge beschlossen hat.</p> <p>In diesem Element/Attribut ist nur Wert „true“ zulässig (fixed-Wert).</p>			
leihmutterschaft	xs:boolean	0..1	
<p>Hier ist true zu übermitteln, falls eine Leihmutterschaft vorliegt.</p> <p>In diesem Element/Attribut ist nur Wert „true“ zulässig (fixed-Wert).</p>			
geschwisterkinder		0..n	
Hier können Angaben zu Geschwistern des Kindes übermittelt werden, dessen Geburt nachbeurkundet werden soll.			
namen	PersonName.Veraenderung	1	34 *
Hier werden die Namen des Kindes übermittelt.			

Kindelemente von portal2StA.Geburt.081025			
Kindelement	Typ	Anz.	Seite
geburt	Anz2StA.Geburt.AngabenEreignis	1	578 *
Hier werden Angaben zu Geburtstag und -ort übermittelt.			
ort	Ereignisort	1	27 *
Dieses Element enthält den Ort des Ereignisses.			
tag	Tagesdatum	1	881 *
Dieses Element enthält den Tag des Ereignisses.			
Die Werte müssen dem Muster '[0-9]{4}-[0-9]{2}-[0-9]{2}' entsprechen.			
registereintrag	Portal2StA.Registereintrag	0..1	589 *
Hier können Angaben übermittelt werden, die die Identifikation des Geburtseintrags im Inland ermöglichen oder erleichtern.			
behoerde	Behoerdenbezeichnung	0..1	78 *
Hier wird der Name des registerführenden Standesamts übermittelt, falls bekannt.			
nummer	datatypeC	0..1	882 *
Hier wird die Nummer des Registereintrags übermittelt, falls bekannt.			
erstbeurkundungsjahr	xs:gYear	0..1	
Hier wird das Jahr der Erstbeurkundung mitgeteilt, falls bekannt.			
wunschNamenserklaerung	datatypeC	0..1	882 *
Falls gleichzeitig eine Erklärung zu den Namen des Kindes abgegeben werden soll, kann dies hier mitgeteilt werden. Die Namensklärung selbst wird in einem gesonderten Verfahren behandelt.			
sonstigeAngaben	datatypeC	0..1	882 *
Hier können sonstige Angaben, Erläuterung und Mitteilungen zum Antrag übermittelt werden.			
urkundenbestellung	Urkundenanforderung. ArtDerUrkunde.Erweitert	1	636 *
Dieses Element enthält Angaben zu den bestellten Urkunden im Rahmen der Erstbeurkundung einer Geburt.			
zahlungsinformation	Portal2StA.Zahlungsinformation	0..1	571 *
Falls die Zahlung durch das Eingabeverfahren abgewickelt wurde, können hier Informationen dazu übermittelt werden.			
zahlungErfolgt	xs:boolean	0..1	
Dieses Feld muss übermittelt werden, wenn die Zahlung bereits erfolgt ist.			
In diesem Element/Attribut ist nur Wert „true“ zulässig (fixed-Wert).			
zahlungsreferenz	datatypeC	0..1	882 *
Hier kann eine Zeichenkette als Zahlungsreferenz übermittelt werden.			
anhang	AnhangInformation	0..n	45 *
Hier können Anhänge gemäß des Kapitels zu Anhängen an die Fachnachricht übermittelt werden.			

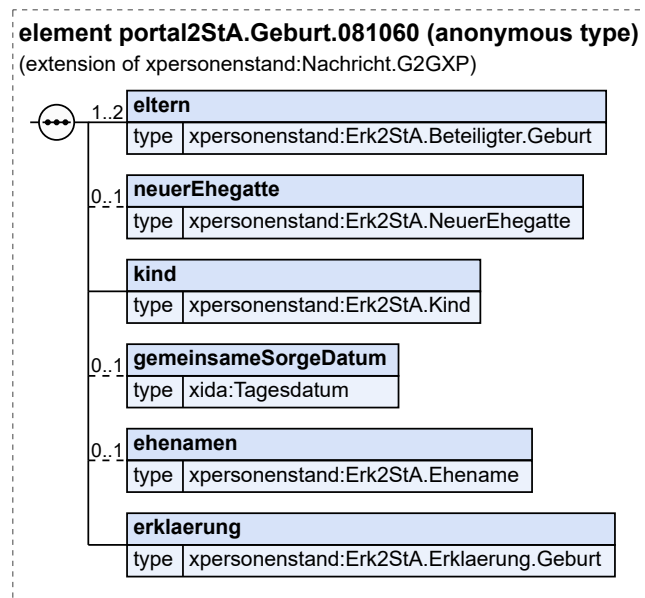
14.6.7 Vorbereitung einer Namensklärung des Kindes

Nachricht: portal2StA.Geburt.081060

Mit dieser Nachricht kann ein Bürger über ein Portal die Daten zu einer beabsichtigten Namensklärung des Kindes dem Standesamt mitteilen. Die Erklärung selbst unterliegt der Formvorschrift der öffentlichen Beurkundung und muss daher vom Bürger persönlich im Standesamt abgegeben werden.

Rechtsgrundlagen:

- § 41 PStG

Abbildung 14.89. portal2StA.Geburt.081060

Diese Nachricht ist eine Erweiterung des Basistyps `Nachricht.G2GXP` (siehe [Abschnitt 2.5.22 auf Seite 67](#)).

Kindelemente von portal2StA.Geburt.081060			
Kindelement	Typ	Anz.	Seite
nachrichtenkopf	Nachrichtenkopf.G2G	1	69
ansprechpartner	datatypeC	0..1	882 *
vorgangsidentifikation	Identifikation.Ereignis	0..1	881 *
ereignis.zeitpunkt	xs:dateTime	1	
ereignis.zeichen	Identifikation.Ereignis.Zeichen	1	
eltern	Erk2StA.Beteiligter.Geburt	1..2	620 *
Hier sind die Angaben zu den je nach Art der Erklärung beteiligten Elternteilen zu übermitteln.			
namen	PersonName	1	33 *
Hier sind die Namen des Beteiligten zu übermitteln.			
geburt	Geburt	1	30 *
Hier sind Angaben zur Geburt des Beteiligten zu übermitteln.			
tag	Tagesdatum	1	881 *
Hier ist der Tag der Geburt zu übermitteln. Die Werte müssen dem Muster '[0-9]{4}-[0-9]{2}-[0-9]{2}' entsprechen.			
ort	datatypeC	1	882 *
Hier ist der Ort der Geburt zu übermitteln.			
staat	Code.Staat	0..1	105 *

Kindelemente von portal2StA.Geburt.081060			
Kindelement	Typ	Anz.	Seite
Hier ist der Staat zu übermitteln, in dem die Geburt stattfand, falls es sich um eine Geburt im Ausland handelt.			
staatsangehoerigkeit	Code.Staatsangehoerigkeit	1..n	105 *
Hier ist die Staatsangehörigkeit des Beteiligten zu übermitteln.			
anschrift	Anschrift.InlandAusland	1	24 *
Hier ist die aktuelle Anschrift des Beteiligten zu übermitteln.			
kommunikation	Kommunikation	1..n	881 *
Hier sind Kommunikationskanäle zu übermitteln, unter denen das Standesamt den Beteiligten erreichen kann.			
kanal	Code.Erreichbarkeit	1	881 *
Es wird angegeben, über welches Kommunikationsmedium (z. B. Telefon, E-Mail) die Erreichbarkeit gegeben ist.			
kennung	datatypeC	1	882 *
Je nach Kommunikationsmedium (siehe Art) werden nähere Angaben gemacht. In der Regel werden hier Adressangaben eingetragen, etwa die Telefonnummer oder die E-Mail-Adresse.			
zusatz	datatypeC	0..1	882 *
Eine zusätzliche Bemerkung.			
sorgeberechtigt	xs:boolean	0..1	
Falls das Elternteil sorgeberechtigt ist, wird der Fakt hier übermittelt. In diesem Element/Attribut ist nur Wert „true“ zulässig (fixed-Wert).			
neuerEhegatte	Erk2StA.NeuerEhegatte	0..1	625 *
Hier werden Angaben zum neuen Ehegatten übermittelt, falls es einen gibt.			
namen	PersonName	1	33 *
Hier sind die Namen des neuen Ehegatten zu übermitteln.			
anschrift	Anschrift.InlandAusland	1	24 *
Hier ist die aktuelle Anschrift des neuen Ehegatten zu übermitteln.			
kind	Erk2StA.Kind	1	624 *
Hier werden Angaben zum Kind übermittelt.			
namen	PersonName	1	33 *
Hier sind die Namen des Kindes zu übermitteln.			
geburt	Geburt	1	30 *
Hier sind Angaben zur Geburt des Kindes zu übermitteln.			
tag	Tagesdatum	1	881 *
Hier ist der Tag der Geburt zu übermitteln. Die Werte müssen dem Muster '[0-9]{4}-[0-9]{2}-[0-9]{2}' entsprechen.			
ort	datatypeC	1	882 *
Hier ist der Ort der Geburt zu übermitteln.			
staat	Code.Staat	0..1	105 *
Hier ist der Staat zu übermitteln, in dem die Geburt stattfand, falls es sich um eine Geburt im Ausland handelt.			
staatsangehoerigkeit	Code.Staatsangehoerigkeit	0..n	105 *
Hier ist die Staatsangehörigkeit des Kindes zu übermitteln, falls diese bereits durch Geburt erworben wurde.			

Kindelemente von portal2StA.Geburt.081060			
Kindelement	Typ	Anz.	Seite
anschrift	Anschrift.InlandAusland	1	24 *
Hier ist die aktuelle Anschrift des Kindes zu übermitteln.			
gemeinsameSorgeDatum	Tagesdatum	0..1	881 *
Hier wird das Datum der Begründung der gemeinsamen Sorge (bspw. Eheschließung, Sorgeerklärung) übermittelt, falls gemeinsame Sorge besteht. Die Werte müssen dem Muster '[0-9]{4}-[0-9]{2}-[0-9]{2}' entsprechen.			
ehenamen	Erk2StA.Ehename	0..1	622 *
Falls ein EheName besteht, werden hier Angaben dazu übermittelt.			
datumEheschliessungEhenamensbestimmung	Tagesdatum	1	881 *
Hier wird das Datum der Wirksamkeit der Ehenamensbestimmung übermittelt. In vielen Fällen ist dies das Datum der Schließung der Ehe. Die Werte müssen dem Muster '[0-9]{4}-[0-9]{2}-[0-9]{2}' entsprechen.			
ehename	datatypeC	1	882 *
Hier wird der bestimmte EheName übermittelt.			
erklaerung	Erk2StA.Erklaerung.Geburt	1	623 *
Hier sind Angaben zur beabsichtigten Erklärung im Geburtenregister zu übermitteln.			
art	datatypeC	1	882 *
Hier ist in Kürze das Ziel der Namensänderung (bspw. "Das Kind soll den Namen des Vaters erhalten") zu übermitteln.			
gewuenschterName	datatypeC	1	882 *
Hier ist der gewünschte Name zu übermitteln. Die Beurteilung der Namensänderung obliegt dem Standesamt.			

14.6.8 Vorbereitung einer Vaterschaftsanerkennung

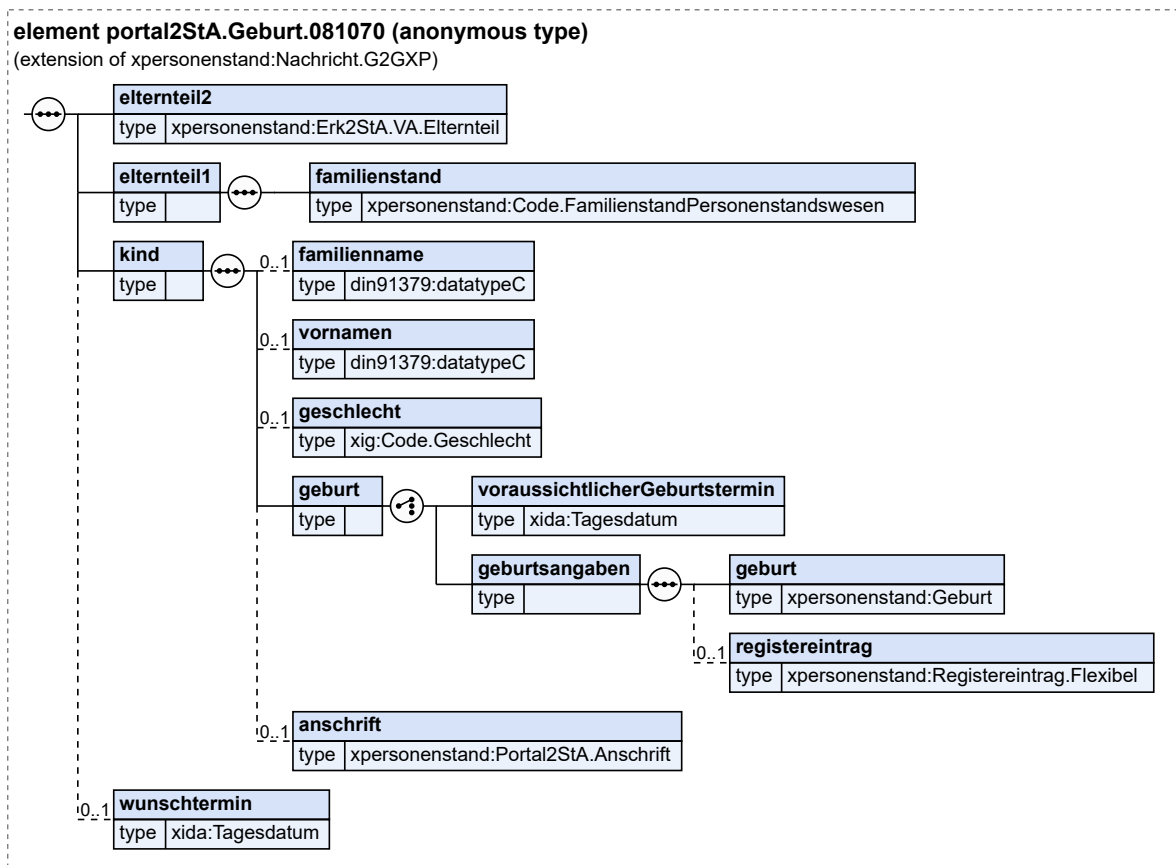
Nachricht: **portal2StA.Geburt.081070**

Mit dieser Nachricht können die Eltern eines Kindes über ein Portal die Daten zu einer beabsichtigten Vaterschaftsanerkennung (ohne Erklärung zur gemeinsamen Sorge) dem Standesamt mitteilen. Die Erklärung selbst unterliegt der Formvorschrift der öffentlichen Beurkundung und muss daher persönlich im Standesamt abgegeben werden.

Rechtsgrundlagen:

- § 44 PStG

Abbildung 14.90. portal2StA.Geburt.081070



Diese Nachricht ist eine Erweiterung des Basistyps `Nachricht.G2GXP` (siehe [Abschnitt 2.5.22 auf Seite 67](#)).

Kindelemente von portal2StA.Geburt.081070			
Kindelement	Typ	Anz.	Seite
nachrichtenkopf	Nachrichtenkopf.G2G	1	69
ansprechpartner	datatypeC	0..1	882 *
vorgangsidentifikation	Identifikation.Ereignis	0..1	881 *
ereignis.zeitpunkt	xs:dateTime	1	
ereignis.zeichen	Identifikation.Ereignis.Zeichen	1	
elternteil2	Erk2StA.VA.Elternteil	1	625 *
Hier sind die Daten der Person zu übermitteln, die die Vaterschaft des Kindes anerkennen möchte.			
namen	PersonName	1	33 *
Hier sind die Namen des Elternteils zu übermitteln.			
geburt	Geburt	1	30 *
Hier sind Angaben zur Geburt des Elternteils zu übermitteln.			
tag	Tagesdatum	1	881 *
Hier ist der Tag der Geburt zu übermitteln.			

Kindelemente von portal2StA.Geburt.081070			
Kindelement	Typ	Anz.	Seite
Die Werte müssen dem Muster '[0-9]{4}-[0-9]{2}-[0-9]{2}' entsprechen.			
ort	datatypeC	1	882 *
Hier ist der Ort der Geburt zu übermitteln.			
staat	Code.Staat	0..1	105 *
Hier ist der Staat zu übermitteln, in dem die Geburt stattfand, falls es sich um eine Geburt im Ausland handelt.			
staatsangehoerigkeit	Code.Staatsangehoerigkeit	1..n	105 *
Hier sind die Staatsangehörigkeiten des Elternteils zu übermitteln.			
aufenthaltsstatus	Code.Aufenthaltsstatus	0..1	96 *
Hier kann der Aufenthaltsstatus des Elternteils übermittelt werden.			
anschrift	Portal2StA.Anschrift	1	572 *
Hier ist die aktuelle Anschrift des Elternteils zu übermitteln.			
strasse	datatypeC	0..1	882 *
Enthält neben der Bezeichnung der Strasse auch die Hausnummern und eventuell vorhandene Zusatzbuchstaben oder -ziffern.			
plz	datatypeC	0..1	882 *
Hier kann die Postleitzahl übermittelt werden.			
ort	datatypeC	0..1	882 *
Hier kann der Ort übermittelt werden.			
ortsteil	datatypeC	0..1	882 *
Hier kann zur näheren Kennzeichnung der Ortsteil übermittelt werden.			
staat	datatypeC	0..1	882 *
Sofern es sich um eine ausländische Anschrift handelt, ist hier der Staat mitzuteilen, dem die Anschrift zuzuordnen ist.			
kontakt	Kommunikation	1..n	881 *
Mit diesem Element werden Kontaktdaten des Elternteils übermittelt.			
kanal	Code.Erreichbarkeit	1	881 *
Es wird angegeben, über welches Kommunikationsmedium (z. B. Telefon, E-Mail) die Erreichbarkeit gegeben ist.			
kennung	datatypeC	1	882 *
Je nach Kommunikationsmedium (siehe Art) werden nähere Angaben gemacht. In der Regel werden hier Adressangaben eingetragen, etwa die Telefonnummer oder die E-Mail-Adresse.			
zusatz	datatypeC	0..1	882 *
Eine zusätzliche Bemerkung.			
gesetzlicherVertreter	Erk2StA.Beteiligter. GesetzlicherVertreter	0..2	621 *
Hier können Angaben zu bis zu zwei gesetzlichen Vertretern des Elternteils übermittelt werden.			
namen	PersonName	1	33 *
Hier sind die Namen des Beteiligten zu übermitteln.			
geburt	Geburt	1	30 *
Hier sind Angaben zur Geburt des Beteiligten zu übermitteln.			

Kindelemente von portal2StA.Geburt.081070			
Kindelement	Typ	Anz.	Seite
tag	Tagesdatum	1	881 *
Hier ist der Tag der Geburt zu übermitteln. Die Werte müssen dem Muster '[0-9]{4}-[0-9]{2}-[0-9]{2}' entsprechen.			
ort	datatypeC	1	882 *
Hier ist der Ort der Geburt zu übermitteln.			
staat	Code.Staat	0..1	105 *
Hier ist der Staat zu übermitteln, in dem die Geburt stattfand, falls es sich um eine Geburt im Ausland handelt.			
anschrift	Anschrift.InlandAusland	1	24 *
Hier ist die aktuelle Anschrift des Beteiligten zu übermitteln.			
dolmetscher	xs:boolean	0..1	
Benötigt der jeweilige Elternteil einen Dolmetscher für die Abgabe der Erklärung, so ist dies hier zu übermitteln. Der Dolmetscher wird nicht vom Standesamt gestellt, die Kosten trägt der Erklärende. Das Standesamt kann auch Dolmetscher ablehnen bzw. feststellen, dass ein Dolmetscher benötigt wird auch wenn die Angabe nicht gemacht wird. In diesem Element/Attribut ist nur Wert „true“ zulässig (fixed-Wert).			
elternteil1	Erk2StA.VA.Elternteil (Basistyp)	1	625 *
Hier sind die Daten der Mutter zu übermitteln.			
namen	PersonName	1	33 *
Hier sind die Namen des Elternteils zu übermitteln.			
geburt	Geburt	1	30 *
Hier sind Angaben zur Geburt des Elternteils zu übermitteln.			
tag	Tagesdatum	1	881 *
Hier ist der Tag der Geburt zu übermitteln. Die Werte müssen dem Muster '[0-9]{4}-[0-9]{2}-[0-9]{2}' entsprechen.			
ort	datatypeC	1	882 *
Hier ist der Ort der Geburt zu übermitteln.			
staat	Code.Staat	0..1	105 *
Hier ist der Staat zu übermitteln, in dem die Geburt stattfand, falls es sich um eine Geburt im Ausland handelt.			
staatsangehoerigkeit	Code.Staatsangehoerigkeit	1..n	105 *
Hier sind die Staatsangehörigkeiten des Elternteils zu übermitteln.			
aufenthaltsstatus	Code.Aufenthaltsstatus	0..1	96 *
Hier kann der Aufenthaltsstatus des Elternteils übermittelt werden.			
anschrift	Portal2StA.Anschrift	1	572 *
Hier ist die aktuelle Anschrift des Elternteils zu übermitteln.			
strasse	datatypeC	0..1	882 *
Enthält neben der Bezeichnung der Strasse auch die Hausnummern und eventuell vorhandene Zusatzbuchstaben oder -ziffern.			
plz	datatypeC	0..1	882 *
Hier kann die Postleitzahl übermittelt werden.			

Kindelemente von portal2StA.Geburt.081070			
Kindelement	Typ	Anz.	Seite
ort	<code>datatypeC</code>	0..1	882 *
Hier kann der Ort übermittelt werden.			
ortsteil	<code>datatypeC</code>	0..1	882 *
Hier kann zur näheren Kennzeichnung der Ortsteil übermittelt werden.			
staat	<code>datatypeC</code>	0..1	882 *
Sofern es sich um eine ausländische Anschrift handelt, ist hier der Staat mitzuteilen, dem die Anschrift zuzuordnen ist.			
kontakt	<code>Kommunikation</code>	1..n	881 *
Mit diesem Element werden Kontaktdaten des Elternteils übermittelt.			
kanal	<code>Code.Erreichbarkeit</code>	1	881 *
Es wird angegeben, über welches Kommunikationsmedium (z. B. Telefon, E-Mail) die Erreichbarkeit gegeben ist.			
kennung	<code>datatypeC</code>	1	882 *
Je nach Kommunikationsmedium (siehe Art) werden nähere Angaben gemacht. In der Regel werden hier Adressangaben eingetragen, etwa die Telefonnummer oder die E-Mail-Adresse.			
zusatz	<code>datatypeC</code>	0..1	882 *
Eine zusätzliche Bemerkung.			
gesetzlicherVertreter	<code>Erk2StA.Beteiligter. GesetzlicherVertreter</code>	0..2	621 *
Hier können Angaben zu bis zu zwei gesetzlichen Vertretern des Elternteils übermittelt werden.			
namen	<code>PersonName</code>	1	33 *
Hier sind die Namen des Beteiligten zu übermitteln.			
geburt	<code>Geburt</code>	1	30 *
Hier sind Angaben zur Geburt des Beteiligten zu übermitteln.			
tag	<code>Tagesdatum</code>	1	881 *
Hier ist der Tag der Geburt zu übermitteln. Die Werte müssen dem Muster '[0-9]{4}-[0-9]{2}-[0-9]{2}' entsprechen.			
ort	<code>datatypeC</code>	1	882 *
Hier ist der Ort der Geburt zu übermitteln.			
staat	<code>Code.Staat</code>	0..1	105 *
Hier ist der Staat zu übermitteln, in dem die Geburt stattfand, falls es sich um eine Geburt im Ausland handelt.			
anschrift	<code>Anschrift.InlandAusland</code>	1	24 *
Hier ist die aktuelle Anschrift des Beteiligten zu übermitteln.			
dolmetscher	<code>xs:boolean</code>	0..1	
Benötigt der jeweilige Elternteil einen Dolmetscher für die Abgabe der Erklärung, so ist dies hier zu übermitteln. Der Dolmetscher wird nicht vom Standesamt gestellt, die Kosten trägt der Erklärende. Das Standesamt kann auch Dolmetscher ablehnen bzw. feststellen, dass ein Dolmetscher benötigt wird auch wenn die Angabe nicht gemacht wird. In diesem Element/Attribut ist nur Wert „true“ zulässig (fixed-Wert).			

Kindelemente von portal2StA.Geburt.081070			
Kindelement	Typ	Anz.	Seite
familienstand	Code. FamilienstandPersonenstandswesen	1	101 *
Hier ist der Familienstand der Mutter zu übermitteln.			
kind		1	
Hier sind die Daten des Kindes zu übermitteln, dessen Vaterschaft anerkannt werden soll.			
familiename	datatypeC	0..1	882 *
Falls vorhanden, ist hier der Familienname des Kindes zu übermitteln.			
vornamen	datatypeC	0..1	882 *
Falls vorhanden, sind hier die Vornamen des Kindes zu übermitteln.			
geschlecht	Code.Geschlecht	0..1	881 *
Falls bekannt, ist hier das Geschlecht des Kindes zu übermitteln.			
geburt		1	
Hier sind Angaben zur erfolgten oder bevorstehenden Geburt des Kindes zu übermitteln.			
[C1/2] voraussichtlicherGeburtstermin	Tagesdatum	1	881 *
Falls das Kind noch nicht geboren ist, ist hier der voraussichtliche Entbindungstermin anzugeben. Die Werte müssen dem Muster '[0-9]{4}-[0-9]{2}-[0-9]{2}' entsprechen.			
[C2/2] geburtsangaben		1	
Falls das Kind bereits geboren wurde, sind hier Angaben zur Geburt zu übermitteln.			
geburt	Geburt	1	30 *
Falls das Kind bereits geboren wurde, sind hier Angaben zur Geburt zu übermitteln.			
tag	Tagesdatum	1	881 *
Hier ist der Tag der Geburt zu übermitteln. Die Werte müssen dem Muster '[0-9]{4}-[0-9]{2}-[0-9]{2}' entsprechen.			
ort	datatypeC	1	882 *
Hier ist der Ort der Geburt zu übermitteln.			
staat	Code.Staat	0..1	105 *
Hier ist der Staat zu übermitteln, in dem die Geburt stattfand, falls es sich um eine Geburt im Ausland handelt.			
registereintrag	Registereintrag.Flexibel	0..1	47 *
Hier können Angaben zum Geburtsregistereintrag des Kindes übermittelt werden, sofern diese vorliegen.			
anschrift	Portal2StA.Anschrift	0..1	572 *
Ist das Kind bereits geboren, so ist hier seine aktuelle Anschrift zu übermitteln.			
strasse	datatypeC	0..1	882 *
Enthält neben der Bezeichnung der Strasse auch die Hausnummern und eventuell vorhandene Zusatzbuchstaben oder -ziffern.			
plz	datatypeC	0..1	882 *
Hier kann die Postleitzahl übermittelt werden.			
ort	datatypeC	0..1	882 *
Hier kann der Ort übermittelt werden.			

Kindelemente von portal2StA.Geburt.081070			
Kindelement	Typ	Anz.	Seite
ortsteil	datatypeC	0..1	882 *
Hier kann zur näheren Kennzeichnung der Ortsteil übermittelt werden.			
staat	datatypeC	0..1	882 *
Sofern es sich um eine ausländische Anschrift handelt, ist hier der Staat mitzuteilen, dem die Anschrift zuzuordnen ist.			
wunschtermin	Tagesdatum	0..1	881 *
Hier kann ein Wunschtermin für die Abgabe der Erklärung übermittelt werden.			
Die Werte müssen dem Muster '[0-9]{4}-[0-9]{2}-[0-9]{2}' entsprechen.			

14.6.9 Anforderung von Urkunden aus dem Geburtenregister

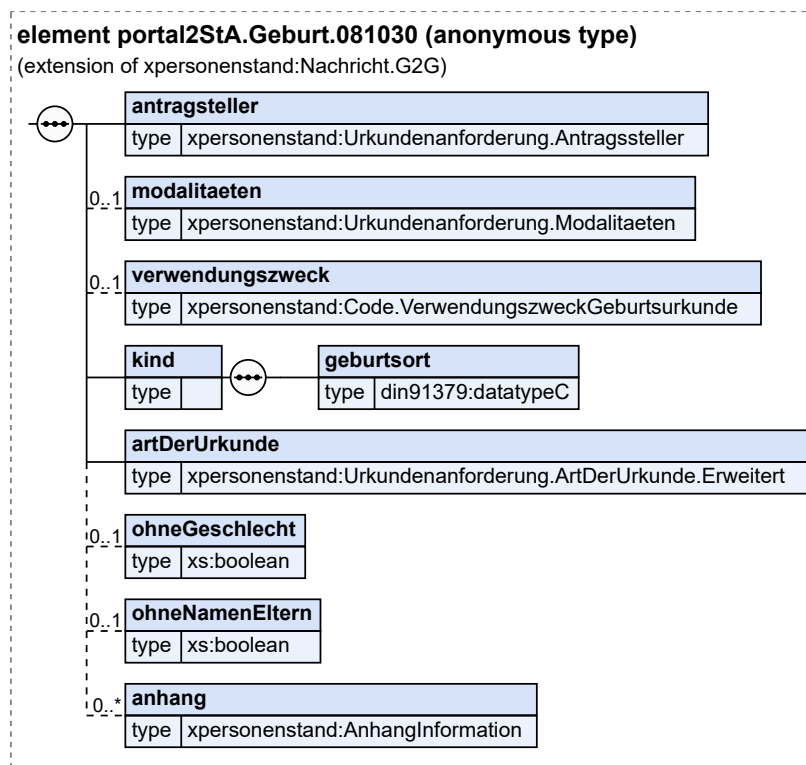
Nachricht: portal2StA.Geburt.081030

Diese Nachricht erlaubt die Anforderung von Urkunden aus dem Geburtenregister. Diese Nachricht erlaubt die Übermittlung von Anhängen. Die Einzelheiten können dem [Abschnitt 14.4.1 auf Seite 560](#) entnommen werden.

Rechtsgrundlagen:

- § 62 PStG i.V.m. § 55 PStG

Abbildung 14.91. portal2StA.Geburt.081030



Diese Nachricht ist eine Erweiterung des Basistyps **Nachricht.G2G** (siehe [Abschnitt 2.5.21 auf Seite 66](#)).

Kindelemente von portal2StA.Geburt.081030			
Kindelement	Typ	Anz.	Seite
nachrichtenkopf	Nachrichtenkopf.G2G	1	69
antragsteller	Urkundenanforderung. Antragssteller	1	628 *
Hier werden Daten zum Antragsteller übermittelt.			
modalitaeten	Urkundenanforderung.Modalitaeten	0..1	646 *
Dieses Element dient zur Übermittlung der Modalitäten einer Urkundenanforderung, namentlich ob die Urkunden im Standesamt abgeholt werden und wie sie bezahlt werden.			
verwendungszweck	Code. VerwendungszweckGeburtsurkunde	0..1	107 *
Hier kann optional der Verwendungszweck angegeben werden, für den die Urkunden bestellt werden. Damit kann das Standesamt prüfen, ob die Bestellungen (insbesondere von Registerausdrucken mit Hinweisen) zum Verwendungszweck passen, und gegebenenfalls fälschliche Ausstellungen verhindern.			
kind	Urkundenanforderung. BeurkundetesEreignis (Basistyp)	1	628 *
Hier werden Daten zum Kind übermittelt.			
namen	PersonName	1	33 *
Hier werden die Namen der beurkundeten Person übermittelt.			
geburtsdatum	Tagesdatum	1	881 *
Hier das Geburtsdatum der beurkundeten Person übermittelt. Die Werte müssen dem Muster '[0-9]{4}-[0-9]{2}-[0-9]{2}' entsprechen.			
registernummer	datatypeC	0..1	882 *
Hier kann die Registernummer der beurkundeten Person übermittelt werden.			
geburtsort	datatypeC	1	882 *
Hier wird der Geburtsort der beurkundeten Person übermittelt.			
artDerUrkunde	Urkundenanforderung. ArtDerUrkunde.Erweitert	1	636 *
Hier werden Angaben zur Art und Anzahl der auszustellenden Urkunden übermittelt.			
ohneGeschlecht	xs:boolean	0..1	
Hier ist "true" zu übermitteln, falls die Urkunde das Geschlecht des Kindes nicht enthalten soll. Falls die Urkunde das Geschlecht des Kindes enthalten soll, ist dieses Feld nicht zu übermitteln. Dieses Feld darf nur für Bestellungen von Urkunden der Art "Standard" verwendet werden. In diesem Element/Attribut ist nur Wert „true“ zulässig (fixed-Wert).			
ohneNamenEltern	xs:boolean	0..1	
Hier ist "true" zu übermitteln, falls die Urkunde die Namen der Eltern nicht enthalten soll. Falls die Urkunde die Namen der Eltern enthalten soll, ist dieses Feld nicht zu übermitteln. Dieses Feld darf nur für Bestellungen von Urkunden der Art "Standard" verwendet werden. In diesem Element/Attribut ist nur Wert „true“ zulässig (fixed-Wert).			
anhang	AnhangInformation	0..n	45 *
Hier können Anhänge gemäß des Kapitels zu Anhängen an die Fachnachricht übermittelt werden.			

14.6.10 Anforderung von Bescheinigungen aus dem Geburtenregister

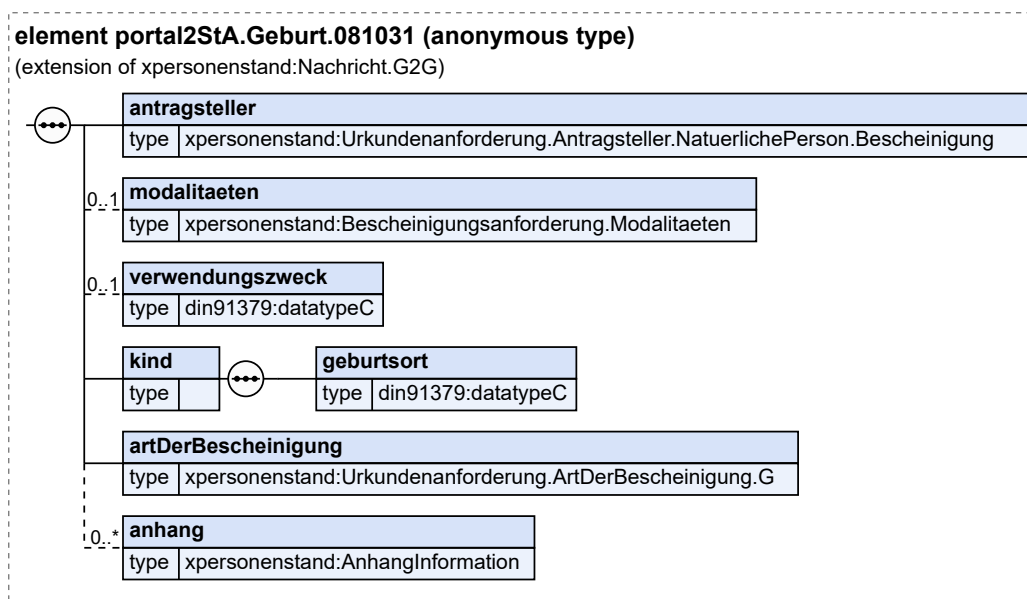
Nachricht: `portal2StA.Geburt.081031`

Diese Nachricht erlaubt die Anforderung von Bescheinigungen aus dem Geburtenregister. Diese Nachricht erlaubt die Übermittlung von Anhängen. Die Einzelheiten können dem [Abschnitt 14.4.1 auf Seite 560](#) entnommen werden.

Rechtsgrundlagen:

- § 46 PStV

Abbildung 14.92. `portal2StA.Geburt.081031`



Diese Nachricht ist eine Erweiterung des Basistyps `Nachricht.G2G` (siehe [Abschnitt 2.5.21 auf Seite 66](#)).

Kindelemente von <code>portal2StA.Geburt.081031</code>			
Kindelement	Typ	Anz.	Seite
nachrichtenkopf	<code>Nachrichtenkopf.G2G</code>	1	69
antragsteller	<code>Urkundenanforderung.Antragsteller.NatuerlichePerson.Bescheinigung</code>	1	633 *
Hier werden Daten zum Antragsteller übermittelt.			
anrede	<code>datatypeC</code>	1	882 *
Hier wird die Anrede des Antragstellers übermittelt.			
familienname	<code>AllgemeinerName.Personenstandswesen</code>	1	36 *
Hier wird der Familienname des Antragstellers übermittelt.			
vorname	<code>AllgemeinerName.Personenstandswesen</code>	1	36 *

Kindelemente von portal2StA.Geburt.081031			
Kindelement	Typ	Anz.	Seite
Hier wird der Vorname des Antragstellers übermittelt.			
kommunikation	Kommunikation	1..n	881 *
Hier werden Kontaktinformationen des Antragstellers übermittelt.			
anschrift	Urkundenanforderung.Anschrift.Antragsteller	1	634 *
Hier wird die Anschrift des Antragstellers übermittelt.			
gesichertIdentifikationErfolgt	xs:boolean	0..1	
Hier kann übermittelt werden, ob der Antragsteller vom Eingabeverfahren gesichert identifiziert wurde (z.B. mittels e-ID). Mit der Übermittlung sichert das Eingabeverfahren zu, dass sich die Angaben zu Name, Geburtsdatum und Anschrift aus der Identifikation ergeben und nicht auf Angaben des Antragstellers basieren. In diesem Element/Attribut ist nur Wert „true“ zulässig (fixed-Wert).			
modalitaeten	Bescheinigungsanforderung.Modalitaeten	0..1	648 *
Dieses Element dient zur Übermittlung der Modalitäten einer Anforderung von Bescheinigungen, namentlich ob die Bescheinigungen im Standesamt abgeholt werden und wie sie bezahlt werden.			
abholungImStandesamt	xs:boolean	0..1	
Wenn die Bescheinigungen im Standesamt abgeholt werden muss es dieses Feld geben, ansonsten darf es nicht vorhanden sein. In diesem Element/Attribut ist nur Wert „true“ zulässig (fixed-Wert).			
zahlungErfolgt	xs:boolean	0..1	
Ist die Zahlung der Bescheinigungen bereits vor Versenden der Nachricht erfolgt, muss es dieses Feld geben, ansonsten darf es nicht vorhanden sein. In diesem Element/Attribut ist nur Wert „true“ zulässig (fixed-Wert).			
zahlungsinformationen	Bescheinigungsanforderung.Zahlungsinformationen	0..1	643 *
In diesem Feld werden Informationen zur Zahlung übermittelt. Kosten werden dabei nur für angeforderte Bescheinigungen angegeben, das Feld dient nicht zur Mitteilung von Preisen.			
kostenErstesExemplar	xs:nonNegativeInteger	1	
Ist eine beantragte Bescheinigung die erste Bescheinigung, die von ihrem Typ beantragt wird, sind hier die Kosten in Eurocent anzugeben.			
kostenWeiteresExemplar	xs:nonNegativeInteger	0..n	
Ist eine beantragte Bescheinigung nicht die erste Bescheinigung, die von ihrem Typ beantragt wird, sind hier die Kosten in Eurocent anzugeben.			
zahlungsart		0..1	
Sofern eine der Zahlungsarten Lastschrift, Vorkasse, Nachnahme oder Rechnung verwendet wird, sind die entsprechenden Daten hier anzugeben. Wird eine alternative Zahlungsart, z.B. ein ePayment-Verfahren, verwendet, so ist diese Teilstruktur nicht anzugeben.			
[C1/4] lastschrift		1	
Bei Lastschrift ist die Kontoverbindung des Antragstellers anzugeben.			
kontoInhaber	datatypeC	1	882 *
Es ist der KontoInhaber anzugeben.			
bank	datatypeC	0..1	882 *

Kindelemente von portal2StA.Geburt.081031			
Kindelement	Typ	Anz.	Seite
Es ist der Name der Bank anzugeben.			
iBAN	<code>datatypeC</code>	1	882 *
Es ist die IBAN anzugeben.			
sWIFT	<code>datatypeC</code>	0..1	882 *
Sofern benötigt, ist die SWIFT anzugeben.			
[C2/4] vorkasse		1	
Bei Vorkasse ist die Kontoverbindung des Standesamtes anzugeben.			
kontoinhaber	<code>datatypeC</code>	1	882 *
Es ist der Kontoinhaber anzugeben.			
bank	<code>datatypeC</code>	0..1	882 *
Es ist der Name der Bank anzugeben.			
iBAN	<code>datatypeC</code>	1	882 *
Es ist die IBAN anzugeben.			
sWIFT	<code>datatypeC</code>	0..1	882 *
Sofern benötigt, ist die SWIFT anzugeben.			
[C3/4] nachnahme	<code>xs:boolean</code>	1	
Es ist anzugeben, ob die Urkunden/Bescheinigungen per Nachnahme bezahlt werden.			
In diesem Element/Attribut ist nur Wert „true“ zulässig (fixed-Wert).			
[C4/4] rechnung	<code>xs:boolean</code>	1	
Es ist anzugeben, ob die Urkunden/Bescheinigungen per Rechnung bezahlt werden.			
In diesem Element/Attribut ist nur Wert „true“ zulässig (fixed-Wert).			
buchungsreferenz	<code>datatypeC</code>	0..1	882 *
Es kann die Buchungsreferenz angegeben werden. Dies ist insbesondere bei ePayment-Verfahren für die Nachverfolgung notwendig.			
sonstigeZahlungsinformationen	<code>datatypeC</code>	0..1	882 *
Es können weitere Informationen zur Zahlung übermittelt werden.			
gesamtkosten	<code>xs:nonNegativeInteger</code>	1	
Es sind die Gesamtkosten für alle beantragten Bescheinigungen in Eurocent anzugeben.			
verwendungszweck	<code>datatypeC</code>	0..1	882 *
Hier kann optional der Verwendungszweck angegeben werden, für den die Bescheinigungen bestellt werden. Damit kann das Standesamt prüfen, ob die Bestellungen zum Verwendungszweck passen, und gegebenenfalls fälschliche Ausstellungen verhindern.			
kind	Urkundenanforderung. BeurkundetesEreignis (Basistyp)	1	628 *
Hier werden Daten zum Kind übermittelt.			
namen	PersonName	1	33 *
Hier werden die Namen der beurkundeten Person übermittelt.			
geburtsdatum	Tagesdatum	1	881 *
Hier das Geburtsdatum der beurkundeten Person übermittelt.			
Die Werte müssen dem Muster '[0-9]{4}-[0-9]{2}-[0-9]{2}' entsprechen.			

Kindelemente von <code>portal2StA.Geburt.081031</code>			
Kindelement	Typ	Anz.	Seite
registernummer	<code>datatypeC</code>	0..1	882 *
Hier kann die Registernummer der beurkundeten Person übermittelt werden.			
geburtsort	<code>datatypeC</code>	1	882 *
Hier wird der Geburtsort der beurkundeten Person übermittelt.			
artDerBescheinigung	<code>Urkundenanforderung. ArtDerBescheinigung.G</code>	1	637 *
Hier werden Angaben zur Art und Anzahl der auszustellenden Bescheinigungen übermittelt.			
anzahlBescheinigungNamensfuehrung	<code>xs:nonNegativeInteger</code>	0..1	
Hier wird die Anzahl der Bescheinigungen über die Namensführung übermittelt.			
anzahlBescheinigungAenderungen	<code>xs:nonNegativeInteger</code>	0..1	
Hier wird die Anzahl der Bescheinigungen über Änderungen von Angaben im Geburtenregister übermittelt.			
anhang	<code>AnhangInformation</code>	0..n	45 *
Hier können Anhänge gemäß des Kapitels zu Anhängen an die Fachnachricht übermittelt werden.			

14.6.11 Anforderung von elektronischen Personenstandsbescheinigungen aus dem Geburtenregister

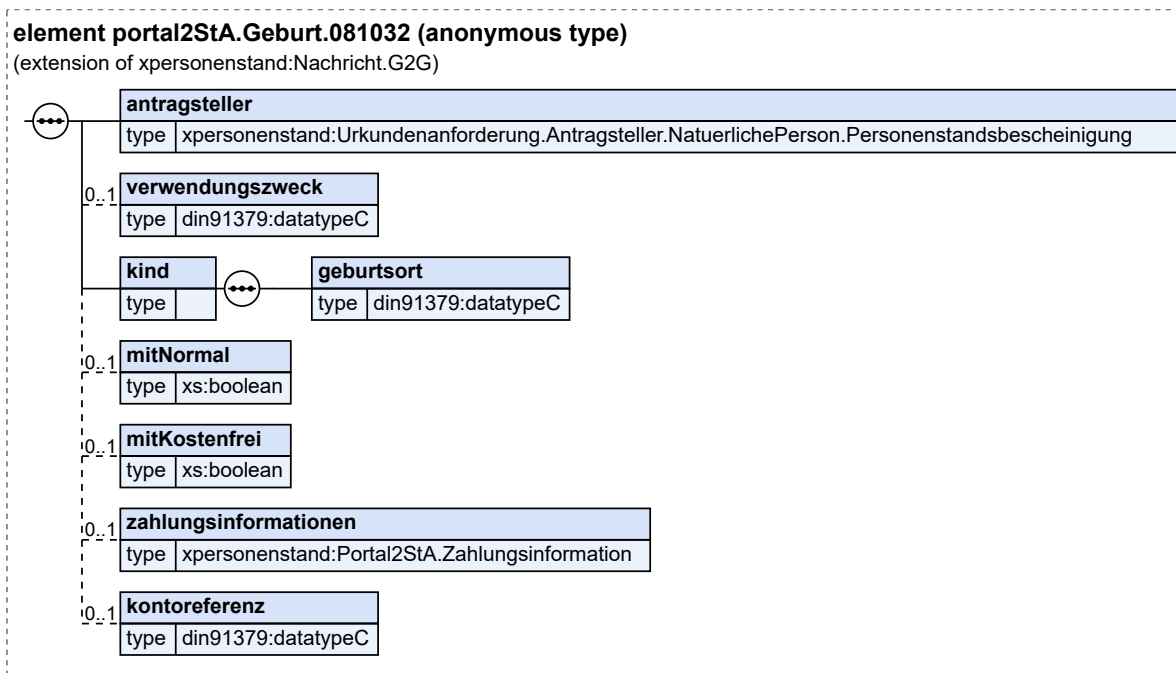
Nachricht: `portal2StA.Geburt.081032`

Diese Nachricht erlaubt die Anforderung von elektronischen Personenstandsnachweisen aus dem Geburtenregister.

Rechtsgrundlagen:

- § 55 PStG

Abbildung 14.93. portal2StA.Geburt.081032



Diese Nachricht ist eine Erweiterung des Basistyps **Nachricht.G2G** (siehe [Abschnitt 2.5.21 auf Seite 66](#)).

Kindelemente von portal2StA.Geburt.081032			
Kindelement	Typ	Anz.	Seite
nachrichtenkopf	Nachrichtenkopf.G2G	1	69
antragsteller	Urkundenanforderung. Antragsteller.NatuerlichePerson. Personenstandsbescheinigung	1	634 *
Hier werden Daten zum Antragsteller übermittelt.			
verwendungszweck	datatypeC	0..1	882 *
Hier kann optional der Verwendungszweck angegeben werden, für den die Bescheinigungen bestellt werden. Damit kann das Standesamt prüfen, ob die Bestellungen zum Verwendungszweck passen, und gegebenenfalls fälschliche Ausstellungen verhindern.			
kind	Urkundenanforderung. BeurkundetesEreignis (Basistyp)	1	628 *
Hier werden Daten zum Kind übermittelt.			
namen	PersonName	1	33 *
Hier werden die Namen der beurkundeten Person übermittelt.			
geburtsdatum	Tagesdatum	1	881 *
Hier das Geburtsdatum der beurkundeten Person übermittelt. Die Werte müssen dem Muster '[0-9]{4}-[0-9]{2}-[0-9]{2}' entsprechen.			
registernummer	datatypeC	0..1	882 *
Hier kann die Registernummer der beurkundeten Person übermittelt werden.			

Kindelemente von <code>portal2StA.Geburt.081032</code>			
Kindelement	Typ	Anz.	Seite
geburtsort	<code>datatypeC</code>	1	882 *
Hier wird der Geburtsort der beurkundeten Person übermittelt.			
mitNormal	<code>xs:boolean</code>	0..1	
Dieses Feld ist zu übermitteln, falls eine normale (kostenpflichtige) Urkunde ausgeliefert werden soll. In diesem Element/Attribut ist nur Wert „true“ zulässig (fixed-Wert).			
mitKostenfrei	<code>xs:boolean</code>	0..1	
Dieses Feld ist zu übermitteln, falls eine kostenfreie Urkunde ausgeliefert werden soll. In diesem Element/Attribut ist nur Wert „true“ zulässig (fixed-Wert).			
zahlungsinformationen	<code>Portal2StA.Zahlungsinformation</code>	0..1	571 *
Falls die Zahlung durch das Eingabeverfahren abgewickelt wurde, können hier Informationen dazu übermittelt werden.			
kontoreferenz	<code>datatypeC</code>	0..1	882 *
Falls eine solche für den Bestellprozess und/oder den Auslieferungsprozess benötigt wird, kann hier eine Referenz auf das Benutzerkonto des Bestellers übermittelt werden.			

14.6.12 Lieferung von elektronischen Personenstandsbescheinigungen aus dem Geburtenregister

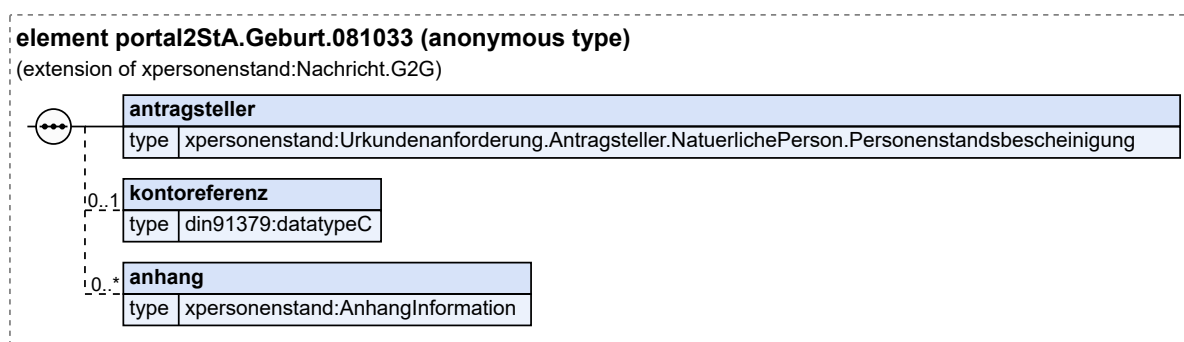
Nachricht: `portal2StA.Geburt.081033`

Mit dieser Nachricht können elektronische Personenstandsnachweise aus dem Geburtenregister ausgeliefert werden.

Rechtsgrundlagen:

- § 55 PStG

Abbildung 14.94. `portal2StA.Geburt.081033`



Diese Nachricht ist eine Erweiterung des Basistyps `Nachricht.G2G` (siehe [Abschnitt 2.5.21 auf Seite 66](#)).

Kindelemente von <code>portal2StA.Geburt.081033</code>			
Kindelement	Typ	Anz.	Seite
nachrichtenkopf	<code>Nachrichtenkopf.G2G</code>	1	69

Kindelemente von portal2StA.Geburt.081033			
Kindelement	Typ	Anz.	Seite
antragsteller	Urkundenanforderung. Antragsteller.NatuerlichePerson. Personenstandsbescheinigung	1	634 *
Hier werden Daten zum Antragsteller übermittelt. Die Angaben müssen den Angaben aus der Anforderungsnachricht entsprechen.			
kontoreferenz	datatypeC	0..1	882 *
Falls eine Kontoreferenz in der Ausgangsnachricht übermittelt wurde, wird sie hier zurückgespiegelt.			
anhang	AnhangInformation	0..n	45 *
Hier können Anhänge gemäß des Kapitels zu Anhängen an die Fachnachricht übermittelt werden.			

14.7 Datenübermittlung an ein Eheregister

14.7.1 Voranmeldung einer Eheschließung

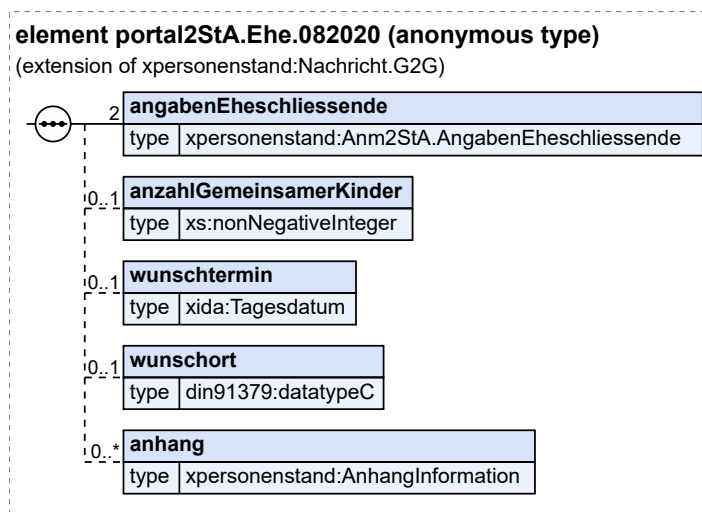
Nachricht: **portal2StA.Ehe.082020**

Mit dieser Nachricht können die Angaben zur Anmeldung einer Eheschließung im Rahmen einer elektronischen Voranmeldung dem Standesamt übermittelt werden.

Rechtsgrundlagen:

- Vorbereitung einer Anmeldung nach § 12 PStG

Abbildung 14.95. portal2StA.Ehe.082020



Diese Nachricht ist eine Erweiterung des Basistyps **Nachricht.G2G** (siehe [Abschnitt 2.5.21 auf Seite 66](#)).

Kindelemente von portal2StA.Ehe.082020			
Kindelement	Typ	Anz.	Seite
nachrichtenkopf	Nachrichtenkopf.G2G	1	69
angabenEheschliessende	Anm2StA.AngabenEheschliessende	2	606 *

Kindelemente von portal2StA.Ehe.082020			
Kindelement	Typ	Anz.	Seite
Hier werden Angaben zu den Eheschließenden übermittelt, damit das Standesamt einerseits eine Vorprüfung auf die Ehefähigkeit durchführen kann. Außerdem teilt es den Eheschließenden in einfachen Fällen (ledig bzw. letzte Ehe oder Lebenspartnerschaft in Deutschland) die mitzubringenden Nachweise mit. In den anderen Fällen nimmt es persönlichen Kontakt zu den Eheschließenden auf, um die notwendigen Nachweise zu ermitteln.			
familienname	datatypeC	1	882 *
Hier ist der Familienname des jeweiligen Eheschließenden zu übermitteln. Führt der Eheschließende nach ausländischem Namensrecht keinen Vornamen, so ist der ausländische Name als Familienname zu übermitteln.			
geburtsname	datatypeC	0..1	882 *
Hier ist, falls vorhanden, der Geburtsname des jeweiligen Eheschließenden zu übermitteln.			
vornamen	datatypeC	0..1	882 *
Hier sind, falls vorhanden, die Vornamen des jeweiligen Eheschließenden zu übermitteln.			
geburtsdatum	Tagesdatum	0..1	881 *
Hier ist das Geburtsdatum des jeweiligen Eheschließenden anzugeben. Nur teilweise bekannte Geburtsdaten sind nicht zu übermitteln. Die Werte müssen dem Muster '[0-9]{4}-[0-9]{2}-[0-9]{2}' entsprechen.			
geburtsort	datatypeC	1	882 *
Hier ist der Geburtsort des jeweiligen Eheschließenden zu übermitteln.			
geburtsstaat	datatypeC	0..1	882 *
Hier ist der Geburtsstaat des jeweiligen Eheschließenden zu übermitteln, falls es sich um eine Geburt im Ausland handelt.			
geschlecht	Code.Geschlecht	1	881 *
Hier ist das Geschlecht des jeweiligen Eheschließenden zu übermitteln.			
anzahlVorehen	xs:positiveInteger	0..1	
Bestand für den jeweiligen Eheschließenden eine Vorehe, so ist hier die Anzahl der Vorehen zu übermitteln. Andernfalls entfällt die Übermittlung.			
anzahlVorherigeLP	xs:positiveInteger	0..1	
Bestand für den jeweiligen Eheschließenden eine vorherige Lebenspartnerschaft, so ist hier die Anzahl der vorherigen Lebenspartnerschaften zu übermitteln. Andernfalls entfällt die Übermittlung.			
letzteEheLPInDeutschland	xs:boolean	0..1	
Bestand für den jeweiligen Eheschließenden eine vorherige Lebenspartnerschaft/Ehe, so ist hier zu übermitteln, ob diese in Deutschland geschlossen wurde. Wenn die letzte Lebenspartnerschaft/Ehe in Deutschland geschlossen wurde, so liegt ein einfacher Fall vor, zur Ermittlung der zu erbringenden Nachweise ist in der Regel keine weitere Information vonnöten. Wenn die letzte Lebenspartnerschaft/Ehe im Ausland geschlossen wurde, so ist die Ermittlung der zu erbringenden Nachweise aufwendig, da eine komplette Historie der Lebenspartnerschaften/Ehen ermittelt werden muss. Dies geschieht im Rahmen des konventionellen Kontakts des Standesamts mit dem Bürger. In diesem Element/Attribut ist nur Wert „true“ zulässig (fixed-Wert).			
staatsangehoerigkeit	datatypeC	1..n	882 *
Hier sind die Staatsangehörigkeiten des jeweiligen Eheschließenden zu übermitteln.			
anschrift	Portal2StA.Anschrift.MitOrt	1	573 *
Hier ist die aktuelle Wohnanschrift des jeweiligen Eheschließenden zu übermitteln.			
strasse	datatypeC	0..1	882 *

Kindelemente von portal2StA.Ehe.082020			
Kindelement	Typ	Anz.	Seite
Enthält neben der Bezeichnung der Strasse auch die Hausnummern und eventuell vorhandene Zusatzbuchstaben oder -ziffern.			
plz	<code>datatypeC</code>	0..1	882
ort	<code>datatypeC</code>	1	882
ortsteil	<code>datatypeC</code>	0..1	882
staat	<code>datatypeC</code>	0..1	882 *
Sofern es sich um eine ausländische Anschrift handelt, ist hier der Staat mitzuteilen, dem die Anschrift zuzuordnen ist.			
kontaktdaten	<code>Kommunikation</code>	1..n	881 *
Es sind mindestens eine E-Mail-Adresse oder eine Telefonnummer des jeweiligen Eheschließenden anzugeben.			
kanal	<code>Code.Erreichbarkeit</code>	1	881 *
Es wird angegeben, über welches Kommunikationsmedium (z. B. Telefon, E-Mail) die Erreichbarkeit gegeben ist.			
kennung	<code>datatypeC</code>	1	882 *
Je nach Kommunikationsmedium (siehe Art) werden nähere Angaben gemacht. In der Regel werden hier Adressangaben eingetragen, etwa die Telefonnummer oder die E-Mail-Adresse.			
zusatz	<code>datatypeC</code>	0..1	882 *
Eine zusätzliche Bemerkung.			
anzahlGemeinsamerKinder	<code>xs:nonNegativeInteger</code>	0..1	
Hier kann die Anzahl der gemeinsamen Kinder der Eheschließenden übermittelt werden.			
wunschtermin	<code>Tagesdatum</code>	0..1	881 *
Hier kann ein Wunschtermin für die Eheschließung übermittelt werden. Die Werte müssen dem Muster '[0-9]{4}-[0-9]{2}-[0-9]{2}' entsprechen.			
wunschort	<code>datatypeC</code>	0..1	882 *
Hier kann ein Wunschort für die Eheschließung übermittelt werden, insbesondere falls dieser vom zuständigen Standesamt abweicht.			
anhang	<code>AnhangInformation</code>	0..n	45 *
Hier können Anhänge gemäß des Kapitels zu Anhängen an die Fachnachricht übermittelt werden.			

14.7.2 Anmeldung einer Eheschließung

Nachricht: `portal2StA.Ehe.082021`

Mit dieser Nachricht können die Angaben zur Anmeldung einer Eheschließung dem Standesamt übermittelt werden.

Gegenüber der Voranmeldung enthält sie weitere Angaben, die sonst erst im Rahmen der persönlichen Anmeldung erfasst würden, für eine voll-digitale Anmeldung aber notwendig sind. Konkret sind dies:

- gewünschter Trauraum und Zeit der Eheschließung, falls das Standesamt die Auswahl ermöglicht (`wunschraum`, `wunschzeit`)
- die vorgesehene Namensführung in der Ehe (`gemeinsamerFamiliename`, `namensfuehrung`)
- eine Bearbeitungsnummer, falls ein elektronischer Rückkanal vorgesehen ist (`bearbeitungsnummer`)

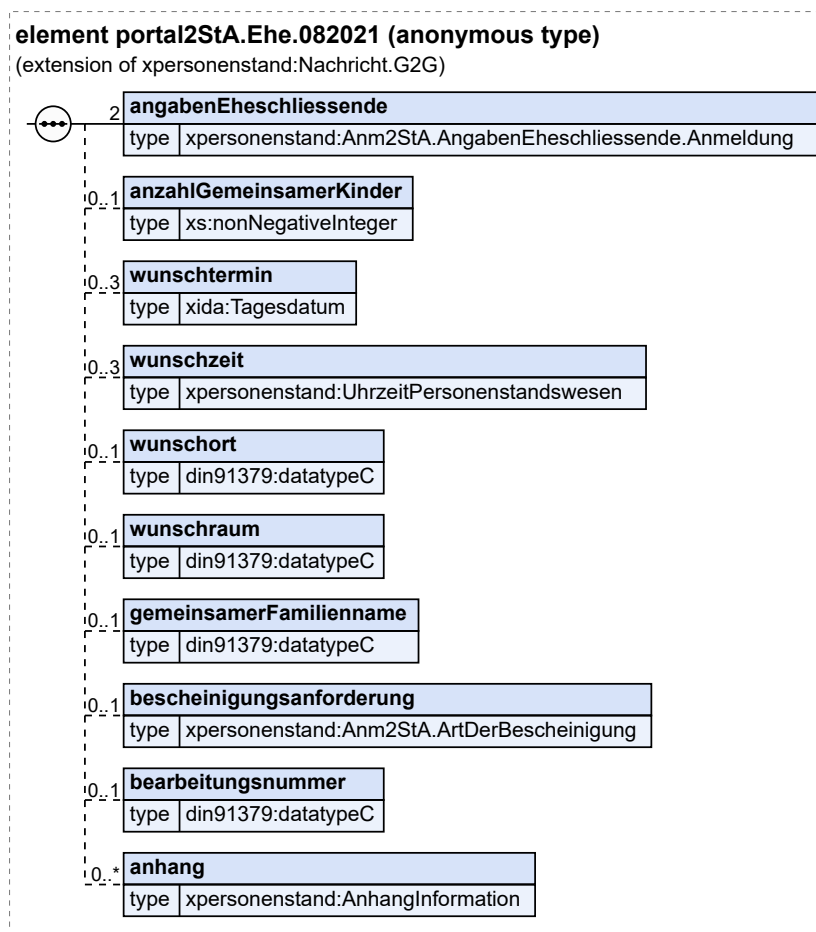
- die Familienstände der Eheschließenden (*familienstand*)
- Angaben, die das Auffinden der Geburteneinträge der Eheschließenden ermöglichen (*geburtsstandesamt*)
- Angaben darüber, ob die Eheschließenden einen Dolmetscher benötigen (*dolmetscher*)
- Angaben darüber, ob die Eheschließenden erklärt haben geschäftsfähig zu sein (*geschaeftsfaehig*)
- Angaben darüber, ob die Eheschließenden erklärt haben, dass keine Verwandtschaft der Ehe entgegensteht (*nichtVerwandt*)
- Angaben darüber, ob die Eheschließenden erklärt haben, dass alle Angaben richtig und vollständig sind (*angabenRichtigVollstaendig*)
- Angaben darüber, ob die Eheschließenden dem Datenabruf aus dem Geburtenregister zustimmen und über zusätzliche Kosten informiert sind (*kostenAbruf*)

Darüber hinaus bietet das Element *erklaerungen* die Möglichkeit, Dokumente oder Datenobjekte zu übermitteln, die zur Bestätigung der Identität der Eheschließenden und zur beweiswerterhaltenden Langzeitarchivierung notwendig sind.

Rechtsgrundlagen:

- § 12 Abs. 1 PStG

Abbildung 14.96. portal2StA.Ehe.082021



Diese Nachricht ist eine Erweiterung des Basistyps **Nachricht.G2G** (siehe [Abschnitt 2.5.21 auf Seite 66](#)).

Kindelemente von portal2StA.Ehe.082021			
Kindelement	Typ	Anz.	Seite
nachrichtenkopf	Nachrichtenkopf.G2G	1	69
angabenEheschliessende	Anm2StA.AngabenEheschliessende.Anmeldung	2	609 *
Hier werden Angaben zu den Eheschließenden übermittelt.			
familienname	datatypeC	1	882 *
Hier ist der Familienname des jeweiligen Eheschließenden zu übermitteln. Führt der Eheschließende nach ausländischem Namensrecht keinen Vornamen, so ist der ausländische Name als Familienname zu übermitteln.			
geburtsname	datatypeC	0..1	882 *
Hier ist, falls vorhanden, der Geburtsname des jeweiligen Eheschließenden zu übermitteln.			
vornamen	datatypeC	0..1	882 *
Hier sind, falls vorhanden, die Vornamen des jeweiligen Eheschließenden zu übermitteln.			
geburtsdatum	Tagesdatum	0..1	881 *
Hier ist das Geburtsdatum des jeweiligen Eheschließenden anzugeben. Nur teilweise bekannte Geburtsdaten sind nicht zu übermitteln. Die Werte müssen dem Muster '[0-9]{4}-[0-9]{2}-[0-9]{2}' entsprechen.			
geburtsort	datatypeC	1	882 *
Hier ist der Geburtsort des jeweiligen Eheschließenden zu übermitteln.			
geburtsstaat	datatypeC	0..1	882 *
Hier ist der Geburtsstaat des jeweiligen Eheschließenden zu übermitteln, falls es sich um eine Geburt im Ausland handelt.			
geschlecht	Code.Geschlecht	1	881 *
Hier ist das Geschlecht des jeweiligen Eheschließenden zu übermitteln.			
anzahlVorehen	xs:positiveInteger	0..1	
Bestand für den jeweiligen Eheschließenden eine Vorehe, so ist hier die Anzahl der Vorehen zu übermitteln. Andernfalls entfällt die Übermittlung.			
anzahlVorherigeLP	xs:positiveInteger	0..1	
Bestand für den jeweiligen Eheschließenden eine vorherige Lebenspartnerschaft, so ist hier die Anzahl der vorherigen Lebenspartnerschaften zu übermitteln. Andernfalls entfällt die Übermittlung.			
letzteEheLPInDeutschland	xs:boolean	0..1	
Bestand für den jeweiligen Eheschließenden eine vorherige Lebenspartnerschaft/Ehe, so ist hier zu übermitteln, ob diese in Deutschland geschlossen wurde. Wenn die letzte Lebenspartnerschaft/Ehe in Deutschland geschlossen wurde, so liegt ein einfacher Fall vor, zur Ermittlung der zu erbringenden Nachweise ist in der Regel keine weitere Information vonnöten. Wenn die letzte Lebenspartnerschaft/Ehe im Ausland geschlossen wurde, so ist die Ermittlung der zu erbringenden Nachweise aufwendig, da eine komplette Historie der Lebenspartnerschaften/Ehen ermittelt werden muss. Dies geschieht im Rahmen des konventionellen Kontakts des Standesamts mit dem Bürger. In diesem Element/Attribut ist nur Wert „true“ zulässig (fixed-Wert).			
staatsangehoerigkeit	datatypeC	1..n	882 *
Hier sind die Staatsangehörigkeiten des jeweiligen Eheschließenden zu übermitteln.			
anschrift	Portal2StA.Anschrift.MitOrt	1	573 *

Kindelemente von portal2StA.Ehe.082021			
Kindelement	Typ	Anz.	Seite
Hier ist die aktuelle Wohnanschrift des jeweiligen Eheschließenden zu übermitteln.			
strasse	<code>datatypeC</code>	0..1	882 *
Enthält neben der Bezeichnung der Strasse auch die Hausnummern und eventuell vorhandene Zusatzbuchstaben oder -ziffern.			
plz	<code>datatypeC</code>	0..1	882
ort	<code>datatypeC</code>	1	882
ortsteil	<code>datatypeC</code>	0..1	882
staat	<code>datatypeC</code>	0..1	882 *
Sofern es sich um eine ausländische Anschrift handelt, ist hier der Staat mitzuteilen, dem die Anschrift zuzuordnen ist.			
kontaktdaten	Kommunikation	1..n	881 *
Es sind mindestens eine E-Mail-Adresse oder eine Telefonnummer des jeweiligen Eheschließenden anzugeben.			
kanal	Code.Erreichbarkeit	1	881 *
Es wird angegeben, über welches Kommunikationsmedium (z. B. Telefon, E-Mail) die Erreichbarkeit gegeben ist.			
kennung	<code>datatypeC</code>	1	882 *
Je nach Kommunikationsmedium (siehe Art) werden nähere Angaben gemacht. In der Regel werden hier Adressangaben eingetragen, etwa die Telefonnummer oder die E-Mail-Adresse.			
zusatz	<code>datatypeC</code>	0..1	882 *
Eine zusätzliche Bemerkung.			
geburtsstandesamt	Anm2StA.Registereintrag	0..1	570 *
Hier können Angaben übermittelt werden, die die Identifikation des Geburtseintrags des Eheschließenden ermöglichen. Dies erfolgt entweder durch die Bezeichnung des Kreises des Geburtsortes oder durch Angabe des Registereintrags, falls sich dieser aus einer vorliegenden Geburtsurkunde ergibt.			
[C1/2] kreis	<code>datatypeC</code>	1	882 *
Hier kann eine Kreisbezeichnung übermittelt werden, um bei gleichlautenden Gemeindennamen das korrekte Standesamt zu identifizieren, das den Registereintrag führt.			
[C2/2] registereintrag	Registereintrag	1	46 *
Hier können Angaben zum Geburtseintrag übermittelt werden. Falls eine Geburtsurkunde vorliegt, ergeben sich daraus mindestens der Name des registerführenden Standesamts sowie Eintragsnummer und Erstberkundungsjahr.			
familienstand	Code.FamilienstandPersonenstandswesen	0..1	101 *
Hier kann der Familienstand des jeweiligen Eheschließenden übermittelt werden.			
namensfuehrung	Code.Namensfuehrung.Code	0..1	89 *
Falls die Eheschließenden Angaben zur gewünschten Namensführung in der Ehe machen, ist hier die Namensführung für den jeweiligen Eheschließenden zu übermitteln.			
dolmetscher	xs:boolean	0..1	
Benötigt der jeweilige Eheschließende einen Dolmetscher für die Eheschließung, so ist dies hier zu übermitteln. In diesem Element/Attribut ist nur Wert „true“ zulässig (fixed-Wert).			
geschaefstfaehig	xs:boolean	0..1	

Kindelemente von portal2StA.Ehe.082021			
Kindelement	Typ	Anz.	Seite
<p>Hier ist "true" zu übermitteln, wenn die Person erklärt hat, geschäftsfähig zu sein.</p> <p>In diesem Element/Attribut ist nur Wert „true“ zulässig (fixed-Wert).</p>			
nichtVerwandt	xs:boolean	0..1	
<p>Hier ist "true" zu übermitteln, wenn die Person erklärt hat, dass kein Ehehindernis durch Verwandtschaft nach § 1307, 1308 BGB besteht.</p> <p>In diesem Element/Attribut ist nur Wert „true“ zulässig (fixed-Wert).</p>			
angabenRichtigVollstaendig	xs:boolean	0..1	
<p>Hier ist "true" zu übermitteln, wenn die Person erklärt hat, alle Angaben richtig und vollständig gemacht zu haben.</p> <p>In diesem Element/Attribut ist nur Wert „true“ zulässig (fixed-Wert).</p>			
kostenAbruf	xs:boolean	0..1	
<p>Hier ist "true" zu übermitteln, wenn die Person in den Abruf ihres Geburtseintrags eingewilligt hat und zur Kenntnis genommen hat, dass daraus zusätzliche Kosten entstehen können.</p> <p>In diesem Element/Attribut ist nur Wert „true“ zulässig (fixed-Wert).</p>			
anzahlGemeinsamerKinder	xs:nonNegativeInteger	0..1	
Hier kann die Anzahl der gemeinsamen Kinder der Eheschließenden übermittelt werden.			
wunschtermin	Tagesdatum	0..3	881 *
<p>Hier kann ein Wunschtermin für die Eheschließung übermittelt werden.</p> <p>Die Werte müssen dem Muster '[0-9]{4}-[0-9]{2}-[0-9]{2}' entsprechen.</p>			
wunschzeit	UhrzeitPersonenstandswesen	0..3	75 *
<p>Hier kann eine Wunschzeit für die Eheschließung übermittelt werden.</p> <p>Die Werte müssen dem Muster '[0-2][0-9AB]:[0-5][0-9]' entsprechen.</p>			
wunschort	datatypeC	0..1	882 *
Hier kann ein Wunschort für die Eheschließung übermittelt werden, insbesondere falls dieser vom zuständigen Standesamt abweicht.			
wunschraum	datatypeC	0..1	882 *
Hier kann ein Wunschraum für die Eheschließung übermittelt werden, falls vom Standesamt mehrere Trauräume angeboten werden.			
gemeinsamerFamiliename	datatypeC	0..1	882 *
Falls die Eheschließenden beabsichtigen, einen gemeinsamen Familiennamen zu führen, so ist dieser hier zu übermitteln.			
bescheinigungsanforderung	Anm2StA.ArtDerBescheinigung	0..1	616 *
Hier können Art und Anzahl der angeforderten Bescheinigungen übermittelt werden.			
anzahlBescheinigungNamenEhegatte1	xs:nonNegativeInteger	0..1	
Hier wird die Anzahl der Bescheinigungen über die Anmeldung der Eheschließung und die vorgesehene Namensführung in der Ehe für den ersten Ehegatten übermittelt.			
anzahlBescheinigungNamenEhegatte2	xs:nonNegativeInteger	0..1	
Hier wird die Anzahl der Bescheinigungen über die Anmeldung der Eheschließung und die vorgesehene Namensführung in der Ehe für den zweiten Ehegatten übermittelt.			
anzahlBescheinigungNamenEhegatten	xs:nonNegativeInteger	0..1	
Hier wird die Anzahl der Bescheinigungen über die Anmeldung der Eheschließung und die vorgesehene Namensführung in der Ehe für beide Ehegatten übermittelt.			

Kindelemente von portal2StA.Ehe.082021			
Kindelement	Typ	Anz.	Seite
bearbeitungsnummer	datatypeC	0..1	882 *
Falls das Eingabeverfahren einen Rückkanal für die Kommunikation mit den Eheschließenden bereitstellt, kann hier eine Bearbeitungsnummer übermittelt werden.			
anhang	AnhangInformation	0..n	45 *
Hier können Anhänge gemäß des Kapitels zu Anhängen an die Fachnachricht übermittelt werden.			

14.7.3 Antrag auf Ausstellung eines Ehefähigkeitszeugnisses

Nachricht: portal2StA.Ehe.082022

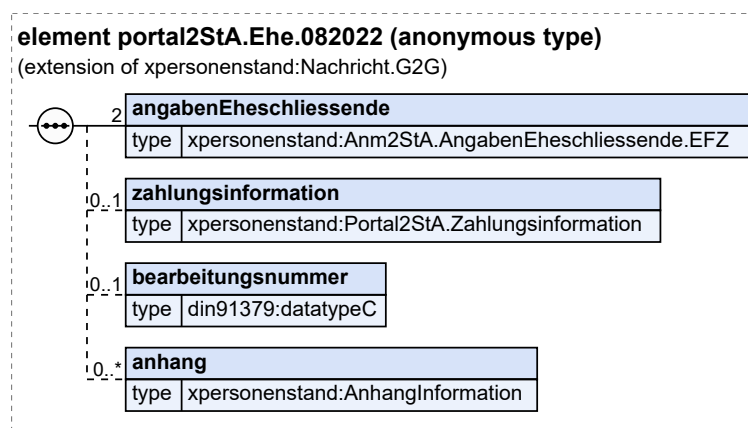
Mit dieser Nachricht können die Angaben zur Beantragung eines Ehefähigkeitszeugnisses dem Standesamt übermittelt werden.

Die Angaben entsprechen im Wesentlichen denen zur Anmeldung der Eheschließung.

Rechtsgrundlagen:

- § 39 PStG

Abbildung 14.97. portal2StA.Ehe.082022



Diese Nachricht ist eine Erweiterung des Basistyps **Nachricht.G2G** (siehe [Abschnitt 2.5.21 auf Seite 66](#)).

Kindelemente von portal2StA.Ehe.082022			
Kindelement	Typ	Anz.	Seite
nachrichtenkopf	Nachrichtenkopf.G2G	1	69
angabenEheschliessende	Anm2StA.AngabenEheschliessende.EFZ	2	611 *
Hier werden Angaben zu den Eheschließenden übermittelt.			
familienname	datatypeC	1	882 *
Hier ist der Familienname des jeweiligen Eheschließenden zu übermitteln. Führt der Eheschließende nach ausländischem Namensrecht keinen Vornamen, so ist der ausländische Name als Familienname zu übermitteln.			
geburtsname	datatypeC	0..1	882 *
Hier ist, falls vorhanden, der Geburtsname des jeweiligen Eheschließenden zu übermitteln.			

Kindelemente von portal2StA.Ehe.082022			
Kindelement	Typ	Anz.	Seite
vornamen	<code>datatypeC</code>	0..1	882 *
Hier sind, falls vorhanden, die Vornamen des jeweiligen Eheschließenden zu übermitteln.			
geburtsdatum	<code>Tagesdatum</code>	0..1	881 *
Hier ist das Geburtsdatum des jeweiligen Eheschließenden anzugeben. Nur teilweise bekannte Geburtsdaten sind nicht zu übermitteln. Die Werte müssen dem Muster '[0-9]{4}-[0-9]{2}-[0-9]{2}' entsprechen.			
geburtsort	<code>datatypeC</code>	1	882 *
Hier ist der Geburtsort des jeweiligen Eheschließenden zu übermitteln.			
geburtsstaat	<code>datatypeC</code>	0..1	882 *
Hier ist der Geburtsstaat des jeweiligen Eheschließenden zu übermitteln, falls es sich um eine Geburt im Ausland handelt.			
geschlecht	<code>Code.Geschlecht</code>	1	881 *
Hier ist das Geschlecht des jeweiligen Eheschließenden zu übermitteln.			
anzahlVorehen	<code>xs:positiveInteger</code>	0..1	
Bestand für den jeweiligen Eheschließenden eine Vorehe, so ist hier die Anzahl der Vorehen zu übermitteln. Andernfalls entfällt die Übermittlung.			
anzahlVorherigeLP	<code>xs:positiveInteger</code>	0..1	
Bestand für den jeweiligen Eheschließenden eine vorherige Lebenspartnerschaft, so ist hier die Anzahl der vorherigen Lebenspartnerschaften zu übermitteln. Andernfalls entfällt die Übermittlung.			
letzteEheLPinDeutschland	<code>xs:boolean</code>	0..1	
Bestand für den jeweiligen Eheschließenden eine vorherige Lebenspartnerschaft/Ehe, so ist hier zu übermitteln, ob diese in Deutschland geschlossen wurde. Wenn die letzte Lebenspartnerschaft/Ehe in Deutschland geschlossen wurde, so liegt ein einfacher Fall vor, zur Ermittlung der zu erbringenden Nachweise ist in der Regel keine weitere Information vonnöten. Wenn die letzte Lebenspartnerschaft/Ehe im Ausland geschlossen wurde, so ist die Ermittlung der zu erbringenden Nachweise aufwendig, da eine komplette Historie der Lebenspartnerschaften/Ehen ermittelt werden muss. Dies geschieht im Rahmen des konventionellen Kontakts des Standesamts mit dem Bürger. In diesem Element/Attribut ist nur Wert „true“ zulässig (fixed-Wert).			
staatsangehoerigkeit	<code>datatypeC</code>	1..n	882 *
Hier sind die Staatsangehörigkeiten des jeweiligen Eheschließenden zu übermitteln.			
anschrift	<code>Portal2StA.Anschrift.MitOrt</code>	1	573 *
Hier ist die aktuelle Wohnanschrift des jeweiligen Eheschließenden zu übermitteln.			
strasse	<code>datatypeC</code>	0..1	882 *
Enthält neben der Bezeichnung der Strasse auch die Hausnummern und eventuell vorhandene Zusatzbuchstaben oder -ziffern.			
plz	<code>datatypeC</code>	0..1	882
ort	<code>datatypeC</code>	1	882
ortsteil	<code>datatypeC</code>	0..1	882
staat	<code>datatypeC</code>	0..1	882 *
Sofern es sich um eine ausländische Anschrift handelt, ist hier der Staat mitzuteilen, dem die Anschrift zuzuordnen ist.			
kontaktdaten	<code>Kommunikation</code>	1..n	881 *

Kindelemente von portal2StA.Ehe.082022			
Kindelement	Typ	Anz.	Seite
Es sind mindestens eine E-Mail-Adresse oder eine Telefonnummer des jeweiligen Eheschließenden anzugeben.			
kanal	Code.Erreichbarkeit	1	881 *
Es wird angegeben, über welches Kommunikationsmedium (z. B. Telefon, E-Mail) die Erreichbarkeit gegeben ist.			
kennung	datatypeC	1	882 *
Je nach Kommunikationsmedium (siehe Art) werden nähere Angaben gemacht. In der Regel werden hier Adressangaben eingetragen, etwa die Telefonnummer oder die E-Mail-Adresse.			
zusatz	datatypeC	0..1	882 *
Eine zusätzliche Bemerkung.			
geburtsstandesamt	Anm2StA.Registereintrag	0..1	570 *
Hier können Angaben übermittelt werden, die die Identifikation des Geburtseintrags des Eheschließenden ermöglichen. Dies erfolgt entweder durch die Bezeichnung des Kreises des Geburtsortes oder durch Angabe des Registereintrags, falls sich dieser aus einer vorliegenden Geburtsurkunde ergibt.			
[C1/2] kreis	datatypeC	1	882 *
Hier kann eine Kreisbezeichnung übermittelt werden, um bei gleichlautenden Gemeindenamen das korrekte Standesamt zu identifizieren, das den Registereintrag führt.			
[C2/2] registereintrag	Registereintrag	1	46 *
Hier können Angaben zum Geburtseintrag übermittelt werden. Falls eine Geburtsurkunde vorliegt, ergeben sich daraus mindestens der Name des registerführenden Standesamts sowie Eintragsnummer und Erstbeurkundungsjahr.			
familienstand	Code.FamilienstandPersonenstandswesen	0..1	101 *
Hier kann der Familienstand des jeweiligen Eheschließenden übermittelt werden.			
geschaefstfaehig	xs:boolean	0..1	
Hier ist "true" zu übermitteln, wenn die Person erklärt hat, geschäftsfähig zu sein. In diesem Element/Attribut ist nur Wert „true“ zulässig (fixed-Wert).			
nichtVerwandt	xs:boolean	0..1	
Hier ist "true" zu übermitteln, wenn die Person erklärt hat, dass kein Ehehindernis durch Verwandtschaft nach § 1307, 1308 BGB besteht. In diesem Element/Attribut ist nur Wert „true“ zulässig (fixed-Wert).			
angabenRichtigVollstaendig	xs:boolean	0..1	
Hier ist "true" zu übermitteln, wenn die Person erklärt hat, alle Angaben richtig und vollständig gemacht zu haben. In diesem Element/Attribut ist nur Wert „true“ zulässig (fixed-Wert).			
kostenAbruf	xs:boolean	0..1	
Hier ist "true" zu übermitteln, wenn die Person in den Abruf ihres Geburtseintrags eingewilligt hat und zur Kenntnis genommen hat, dass daraus zusätzliche Kosten entstehen können. In diesem Element/Attribut ist nur Wert „true“ zulässig (fixed-Wert).			
zahlungsinformation	Portal2StA.Zahlungsinformation	0..1	571 *
Falls die Zahlung durch das Eingabeverfahren abgewickelt wurde, können hier Informationen dazu übermittelt werden.			
zahlungErfolgt	xs:boolean	0..1	

Kindelemente von portal2StA.Ehe.082022			
Kindelement	Typ	Anz.	Seite
Dieses Feld muss übermittelt werden, wenn die Zahlung bereits erfolgt ist. In diesem Element/Attribut ist nur Wert „true“ zulässig (fixed-Wert).			
zahlungsreferenz	datatypeC	0..1	882 *
Hier kann eine Zeichenkette als Zahlungsreferenz übermittelt werden.			
bearbeitungsnummer	datatypeC	0..1	882 *
Falls das Eingabeverfahren einen Rückkanal für die Kommunikation mit den Eheschließenden bereitstellt, kann hier eine Bearbeitungsnummer übermittelt werden.			
anhang	AnhangInformation	0..n	45 *
Hier können Anhänge gemäß des Kapitels zu Anhängen an die Fachnachricht übermittelt werden.			

14.7.4 Nachbeurkundung einer Eheschließung

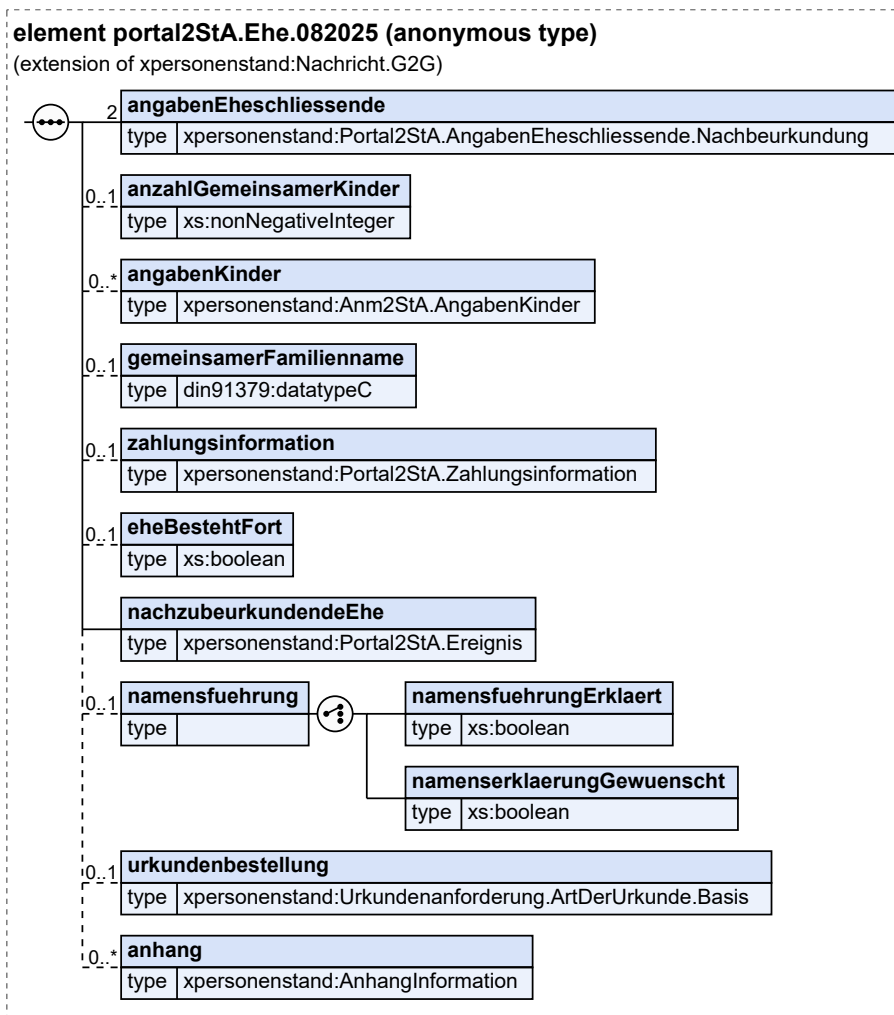
Nachricht: **portal2StA.Ehe.082025**

Mit dieser Nachricht können die Angaben zur Nachbeurkundung einer Eheschließung dem Standesamt übermittelt werden.

Rechtsgrundlagen:

- § 34 Abs. 1 PStG

Abbildung 14.98. portal2StA.Ehe.082025



Diese Nachricht ist eine Erweiterung des Basistyps **Nachricht.G2G** (siehe [Abschnitt 2.5.21 auf Seite 66](#)).

Kindelemente von portal2StA.Ehe.082025			
Kindelement	Typ	Anz.	Seite
nachrichtenkopf	Nachrichtenkopf.G2G	1	69
angabeEheschliessende	Portal2StA.AngabenEheschliessende.Nachbeurkundung	2	613 *
Hier werden Angaben zu den Eheschließenden übermittelt.			
familiename	datatypeC	1	882 *
Hier ist der Familienname des jeweiligen Eheschließenden zu übermitteln. Führt der Eheschließende nach ausländischem Namensrecht keinen Vornamen, so ist der ausländische Name als Familienname zu übermitteln.			
geburtsname	datatypeC	0..1	882 *
Hier ist, falls vorhanden, der Geburtsname des jeweiligen Eheschließenden zu übermitteln.			

Kindelemente von portal2StA.Ehe.082025			
Kindelement	Typ	Anz.	Seite
vornamen	<code>datatypeC</code>	0..1	882 *
Hier sind, falls vorhanden, die Vornamen des jeweiligen Eheschließenden zu übermitteln.			
geburtsdatum	<code>Tagesdatum</code>	0..1	881 *
Hier ist das Geburtsdatum des jeweiligen Eheschließenden anzugeben. Nur teilweise bekannte Geburtsdaten sind nicht zu übermitteln. Die Werte müssen dem Muster '[0-9]{4}-[0-9]{2}-[0-9]{2}' entsprechen.			
geburtsort	<code>datatypeC</code>	1	882 *
Hier ist der Geburtsort des jeweiligen Eheschließenden zu übermitteln.			
geburtsstaat	<code>datatypeC</code>	0..1	882 *
Hier ist der Geburtsstaat des jeweiligen Eheschließenden zu übermitteln, falls es sich um eine Geburt im Ausland handelt.			
geschlecht	<code>Code.Geschlecht</code>	1	881 *
Hier ist das Geschlecht des jeweiligen Eheschließenden zu übermitteln.			
anzahlVorehen	<code>xs:positiveInteger</code>	0..1	
Bestand für den jeweiligen Eheschließenden eine Vorehe, so ist hier die Anzahl der Vorehen zu übermitteln. Andernfalls entfällt die Übermittlung.			
anzahlVorherigeLP	<code>xs:positiveInteger</code>	0..1	
Bestand für den jeweiligen Eheschließenden eine vorherige Lebenspartnerschaft, so ist hier die Anzahl der vorherigen Lebenspartnerschaften zu übermitteln. Andernfalls entfällt die Übermittlung.			
letzteEheLPinDeutschland	<code>xs:boolean</code>	0..1	
Bestand für den jeweiligen Eheschließenden eine vorherige Lebenspartnerschaft/Ehe, so ist hier zu übermitteln, ob diese in Deutschland geschlossen wurde. Wenn die letzte Lebenspartnerschaft/Ehe in Deutschland geschlossen wurde, so liegt ein einfacher Fall vor, zur Ermittlung der zu erbringenden Nachweise ist in der Regel keine weitere Information vonnöten. Wenn die letzte Lebenspartnerschaft/Ehe im Ausland geschlossen wurde, so ist die Ermittlung der zu erbringenden Nachweise aufwendig, da eine komplette Historie der Lebenspartnerschaften/Ehen ermittelt werden muss. Dies geschieht im Rahmen des konventionellen Kontakts des Standesamts mit dem Bürger. In diesem Element/Attribut ist nur Wert „true“ zulässig (fixed-Wert).			
staatsangehoerigkeit	<code>datatypeC</code>	1..n	882 *
Hier sind die Staatsangehörigkeiten des jeweiligen Eheschließenden zu übermitteln.			
anschrift	<code>Portal2StA.Anschrift.MitOrt</code>	1	573 *
Hier ist die aktuelle Wohnanschrift des jeweiligen Eheschließenden zu übermitteln.			
strasse	<code>datatypeC</code>	0..1	882 *
Enthält neben der Bezeichnung der Strasse auch die Hausnummern und eventuell vorhandene Zusatzbuchstaben oder -ziffern.			
plz	<code>datatypeC</code>	0..1	882
ort	<code>datatypeC</code>	1	882
ortsteil	<code>datatypeC</code>	0..1	882
staat	<code>datatypeC</code>	0..1	882 *
Sofern es sich um eine ausländische Anschrift handelt, ist hier der Staat mitzuteilen, dem die Anschrift zuzuordnen ist.			
kontaktdaten	<code>Kommunikation</code>	1..n	881 *

Kindelemente von portal2StA.Ehe.082025			
Kindelement	Typ	Anz.	Seite
Es sind mindestens eine E-Mail-Adresse oder eine Telefonnummer des jeweiligen Eheschließenden anzugeben.			
kanal	Code.Erreichbarkeit	1	881 *
Es wird angegeben, über welches Kommunikationsmedium (z. B. Telefon, E-Mail) die Erreichbarkeit gegeben ist.			
kennung	datatypeC	1	882 *
Je nach Kommunikationsmedium (siehe Art) werden nähere Angaben gemacht. In der Regel werden hier Adressangaben eingetragen, etwa die Telefonnummer oder die E-Mail-Adresse.			
zusatz	datatypeC	0..1	882 *
Eine zusätzliche Bemerkung.			
geburtsstandesamt	Anm2StA.Registereintrag	0..1	570 *
Hier können Angaben übermittelt werden, die die Identifikation des Geburtseintrags des Eheschließenden ermöglichen. Dies erfolgt entweder durch die Bezeichnung des Kreises des Geburtsortes oder durch Angabe des Registereintrags, falls sich dieser aus einer vorliegenden Geburtsurkunde ergibt.			
[C1/2] kreis	datatypeC	1	882 *
Hier kann eine Kreisbezeichnung übermittelt werden, um bei gleichlautenden Gemeindenamen das korrekte Standesamt zu identifizieren, das den Registereintrag führt.			
[C2/2] registereintrag	Registereintrag	1	46 *
Hier können Angaben zum Geburtseintrag übermittelt werden. Falls eine Geburtsurkunde vorliegt, ergeben sich daraus mindestens der Name des registerführenden Standesamts sowie Eintragsnummer und Erstbeurkundungsjahr.			
familienstand	Code.FamilienstandPersonenstandswesen	0..1	101 *
Hier kann der Familienstand des jeweiligen Eheschließenden vor der Eheschließung übermittelt werden.			
staatsangehoerigkeitBeiEheschliessung	datatypeC	0..n	882 *
Neben aktuellen Staatsangehörigkeit(en) im Element staatsangehoerigkeit können hier abweichende Staatsangehörigkeiten zum Zeitpunkt der Eheschließung übermittelt werden.			
beiEheschliessungAnwesend	xs:boolean	0..1	
Falls der betreffende Ehegatte bei der Eheschließung persönlich anwesend war, ist hier "true" zu übermitteln. In diesem Element/Attribut ist nur Wert „true“ zulässig (fixed-Wert).			
angabenRichtigVollstaendig	xs:boolean	0..1	
Hier ist "true" zu übermitteln, wenn die Person erklärt hat, alle Angaben richtig und vollständig gemacht zu haben. In diesem Element/Attribut ist nur Wert „true“ zulässig (fixed-Wert).			
anzahlGemeinsamerKinder	xs:nonNegativeInteger	0..1	
Hier kann die Anzahl der gemeinsamen Kinder der Ehegatten übermittelt werden.			
angabenKinder	Anm2StA.AngabenKinder	0..n	615 *
Hier werden Angaben zu gemeinsamen Kindern der Ehegatten übermittelt.			
namen	PersonName	1	33 *
Hier werden die Namen des Kindes übermittelt.			
anschrift	Anschrift.Inland	0..1	21 *
Falls das Kind eine Anschrift im Inland besitzt, wird diese hier übermittelt.			

Kindelemente von portal2StA.Ehe.082025			
Kindelement	Typ	Anz.	Seite
geburtseintrag	Registereintrag.Flexibel	0..1	47 *
Falls für das Kind ein inländischer Geburtseintrag existiert, können hier Angaben zum Registereintrag übermittelt werden.			
geburtsdatum	TeilbekanntesDatum	1	881 *
Hier ist das Geburtsdatum des Kindes zu übermitteln.			
[C1/3] jahrMonatTag	Tagesdatum	1	881 *
Angabe eines vollständigen Datums			
Die Werte müssen dem Muster '[0-9]{4}-[0-9]{2}-[0-9]{2}' entsprechen.			
[C2/3] jahrMonat	JahrMonat	1	
Angabe eines Datums mit Jahr und Monat			
Der Typ dieses Elements ist eine Einschränkung des Basistyps xs:gYearMonth .			
Die Werte müssen dem Muster '[0-9]{4}-[0-9]{2}' entsprechen.			
[C3/3] jahr	Jahr	1	
Angabe eines Datums durch eine Jahresangabe			
Der Typ dieses Elements ist eine Einschränkung des Basistyps xs:gYear .			
Die Werte müssen dem Muster '[0-9]{4}' entsprechen.			
gemeinsamerFamiliename	datatypeC	0..1	882 *
Falls die Ehegatten einen gemeinsamen Familiennamen bestimmt haben, so ist dieser hier zu übermitteln.			
zahlungsinformation	Portal2StA.Zahlungsinformation	0..1	571 *
Falls die Zahlung durch das Eingabeverfahren abgewickelt wurde, können hier Informationen dazu übermittelt werden.			
zahlungErfolgt	xs:boolean	0..1	
Dieses Feld muss übermittelt werden, wenn die Zahlung bereits erfolgt ist.			
In diesem Element/Attribut ist nur Wert „true“ zulässig (fixed-Wert).			
zahlungsreferenz	datatypeC	0..1	882 *
Hier kann eine Zeichenkette als Zahlungsreferenz übermittelt werden.			
eheBestehtFort	xs:boolean	0..1	
Hier ist true zu übermitteln, wenn die Ehe aktuell noch besteht.			
In diesem Element/Attribut ist nur Wert „true“ zulässig (fixed-Wert).			
nachzubeurkundendeEhe	Portal2StA.Ereignis	1	570 *
Hier sind Datum und Ort der Eheschließung der nachzubeurkundenden Ehe zu übermitteln.			
datum	Tagesdatum	1	881 *
Hier muss das Datum des Ereignisses übermittelt werden.			
Die Werte müssen dem Muster '[0-9]{4}-[0-9]{2}-[0-9]{2}' entsprechen.			
ort	datatypeC	1	882 *
Hier muss der Ereignisort übermittelt werden.			
staat	datatypeC	0..1	882 *
Falls es sich um ein Ereignis im Ausland handelt, ist hier der Staat zu übermitteln.			
namensfuehrung		0..1	

Kindelemente von portal2StA.Ehe.082025			
Kindelement	Typ	Anz.	Seite
Hier ist zu übermitteln, ob entweder Erklärungen zur Namensführung im Rahmen der Eheschließung abgegeben wurden oder eine Namensführung nach deutschem Recht gewünscht wird. Falls beides nicht zutrifft, ist dieses Element nicht zu übermitteln.			
[C1/2] namensfuehrungErklaert	xs:boolean	1	
Hier ist true zu übermitteln, falls Erklärungen zur Namensführung im Rahmen der Eheschließung abgegeben wurden. In diesem Element/Attribut ist nur Wert „true“ zulässig (fixed-Wert).			
[C2/2] namenserklaerungGewuenscht	xs:boolean	1	
Wurde im Rahmen der Eheschließung keine Erklärung zur Namensführung abgegeben, kann hier "true" übermitteln werden, falls eine Namenserklärung nach deutschem Recht gewünscht wird. Die Namenserklärung ist in einem gesonderten Verfahren durchzuführen. In diesem Element/Attribut ist nur Wert „true“ zulässig (fixed-Wert).			
urkundenbestellung	Urkundenanforderung. ArtDerUrkunde.Basis	0..1	635 *
Dieses Element enthält Angaben zu den bestellten Urkunden im Rahmen der Nachbeurkundung einer Eheschließung.			
anhang	AnhangInformation	0..n	45 *
Hier können Anhänge gemäß des Kapitels zu Anhängen an die Fachnachricht übermittelt werden.			

14.7.5 Vorbereitung einer Namenserklärung der Ehegatten

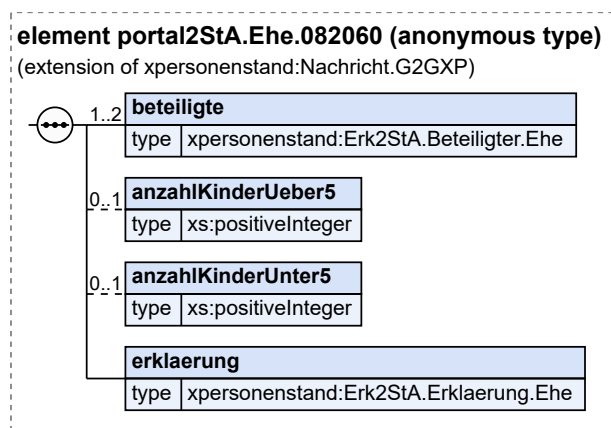
Nachricht: portal2StA.Ehe.082060

Mit dieser Nachricht kann ein Bürger über ein Portal die Daten zu einer beabsichtigten Namenserklärung der Ehegatten dem Standesamt mitteilen. Die Erklärung selbst unterliegt der Formvorschrift der öffentlichen Beurkundung und muss daher vom Bürger persönlich im Standesamt abgegeben werden.

Rechtsgrundlagen:

- § 41 PStG

Abbildung 14.99. portal2StA.Ehe.082060



Diese Nachricht ist eine Erweiterung des Basistyps `Nachricht.G2GXP` (siehe [Abschnitt 2.5.22 auf Seite 67](#)).

Kindelemente von <code>portal2StA.Ehe.082060</code>			
Kindelement	Typ	Anz.	Seite
nachrichtenkopf	<code>Nachrichtenkopf.G2G</code>	1	69
ansprechpartner	<code>datatypeC</code>	0..1	882 *
vorgangsidentifikation	<code>Identifikation.Ereignis</code>	0..1	881 *
ereignis.zeitpunkt	<code>xs:dateTime</code>	1	
ereignis.zeichen	<code>Identifikation.Ereignis.Zeichen</code>	1	
beteiligte	<code>Erk2StA.Beteiligter.Ehe</code>	1..2	619 *
Hier sind die Angaben zu den je nach Art der Erklärung beteiligten Ehepartnern zu übermitteln.			
namen	<code>PersonName</code>	1	33 *
Hier sind die Namen des Beteiligten zu übermitteln.			
geburt	<code>Geburt</code>	1	30 *
Hier sind Angaben zur Geburt des Beteiligten zu übermitteln.			
tag	<code>Tagesdatum</code>	1	881 *
Hier ist der Tag der Geburt zu übermitteln. Die Werte müssen dem Muster '[0-9]{4}-[0-9]{2}-[0-9]{2}' entsprechen.			
ort	<code>datatypeC</code>	1	882 *
Hier ist der Ort der Geburt zu übermitteln.			
staat	<code>Code.Staat</code>	0..1	105 *
Hier ist der Staat zu übermitteln, in dem die Geburt stattfand, falls es sich um eine Geburt im Ausland handelt.			
staatsangehoerigkeit	<code>Code.Staatsangehoerigkeit</code>	1..n	105 *
Hier ist die Staatsangehörigkeit des Beteiligten zu übermitteln.			
anschrift	<code>Anschrift.InlandAusland</code>	1	24 *
Hier ist die aktuelle Anschrift des Beteiligten zu übermitteln.			
kommunikation	<code>Kommunikation</code>	1..n	881 *
Hier sind Kommunikationskanäle zu übermitteln, unter denen das Standesamt den Beteiligten erreichen kann.			
kanal	<code>Code.Erreichbarkeit</code>	1	881 *
Es wird angegeben, über welches Kommunikationsmedium (z. B. Telefon, E-Mail) die Erreichbarkeit gegeben ist.			
kennung	<code>datatypeC</code>	1	882 *
Je nach Kommunikationsmedium (siehe Art) werden nähere Angaben gemacht. In der Regel werden hier Adressangaben eingetragen, etwa die Telefonnummer oder die E-Mail-Adresse.			
zusatz	<code>datatypeC</code>	0..1	882 *
Eine zusätzliche Bemerkung.			
familienstand	<code>Code.FamilienstandPersonenstandswesen</code>	1	101 *
Hier ist der Familienstand des Beteiligten zu übermitteln.			
ehe	<code>Ehe</code>	1	29 *
Hier sind Angaben zur bestehenden Ehe, bzw. im Falle einer Wiederannahme zur letzten Ehe, zu übermitteln.			

Kindelemente von <code>portal2StA.Ehe.082060</code>			
Kindelement	Typ	Anz.	Seite
tag	<code>Tagesdatum</code>	1	881 *
Hier ist der Tag der Eheschließung zu übermitteln. Die Werte müssen dem Muster '[0-9]{4}-[0-9]{2}-[0-9]{2}' entsprechen.			
ort	<code>datatypeC</code>	1	882 *
Hier ist der Ort der Eheschließung zu übermitteln.			
staat	<code>Code.Staat</code>	1	105 *
Hier ist der Staat zu übermitteln, in dem die Ehe geschlossen wurde.			
anzahlKinderUeber5	<code>xs:positiveInteger</code>	0..1	
Sofern vorhanden, ist hier die Anzahl der Kinder, die über fünf Jahre alt sind, zu übermitteln.			
anzahlKinderUnter5	<code>xs:positiveInteger</code>	0..1	
Sofern vorhanden, ist hier die Anzahl der Kinder, die unter fünf Jahre alt sind, zu übermitteln.			
erklaerung	<code>Erk2StA.Erklaerung.Ehe</code>	1	622 *
Hier sind Angaben zur beabsichtigten Erklärung im Eheregister zu übermitteln.			
art	<code>Code.ArtErklaerungEhe</code>	1	94 *
Hier ist die Art der Namenserklärung zu übermitteln.			
gewuenschterName	<code>datatypeC</code>	1	882 *
Hier ist der gewünschte Name zu übermitteln. Die Beurteilung der Namensänderung obliegt dem Standesamt.			

14.7.6 Anforderung von Urkunden aus dem Eheregister

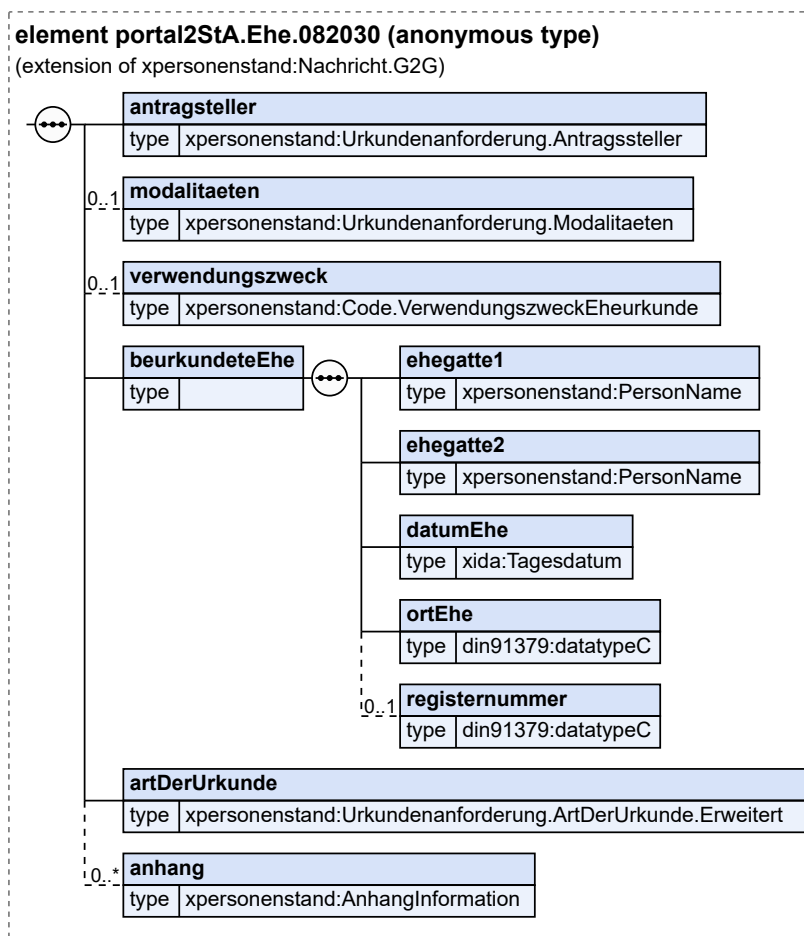
Nachricht: `portal2StA.Ehe.082030`

Diese Nachricht erlaubt die Anforderung von Urkunden aus dem Eheregister. Diese Nachricht erlaubt die Übermittlung von Anhängen. Die Einzelheiten können dem [Abschnitt 14.4.1 auf Seite 560](#) entnommen werden.

Rechtsgrundlagen:

- § 62 PStG i.V.m. § 55 PStG

Abbildung 14.100. portal2StA.Ehe.082030



Diese Nachricht ist eine Erweiterung des Basistyps **Nachricht.G2G** (siehe [Abschnitt 2.5.21 auf Seite 66](#)).

Kindelemente von portal2StA.Ehe.082030			
Kindelement	Typ	Anz.	Seite
nachrichtenkopf	Nachrichtenkopf.G2G	1	69
antragsteller	Urkundenanforderung. Antragssteller	1	628 *
Hier werden Daten zum Antragsteller übermittelt.			
modalitaeten	Urkundenanforderung.Modalitaeten	0..1	646 *
Dieses Element dient zur Übermittlung der Modalitäten einer Urkundenanforderung, namentlich ob die Urkunden im Standesamt abgeholt werden und wie sie bezahlt werden.			
verwendungszweck	Code.VerwendungszweckEheurkunde	0..1	107 *
Hier kann optional der Verwendungszweck angegeben werden, für den die Urkunden bestellt werden. Damit kann das Standesamt prüfen, ob die Bestellungen (insbesondere von Registerausdrucken mit Hinweisen) zum Verwendungszweck passen, und gegebenenfalls fälschliche Ausstellungen verhindern.			

Kindelemente von portal2StA.Ehe.082030			
Kindelement	Typ	Anz.	Seite
beurkundeteEhe		1	
Hier werden Daten zur beurkundeten Ehe übermittelt.			
ehegatte1	PersonName	1	33 *
Hier werden die Namen des einen Ehegatten übermittelt.			
ehegatte2	PersonName	1	33 *
Hier werden die Namen des anderen Ehegatten übermittelt.			
datumEhe	Tagesdatum	1	881 *
Hier ist das Datum der Eheschließung zu übermitteln. Die Werte müssen dem Muster '[0-9]{4}-[0-9]{2}-[0-9]{2}' entsprechen.			
ortEhe	datatypeC	1	882 *
Hier ist der Ort der Eheschließung zu übermitteln.			
registernummer	datatypeC	0..1	882 *
Hier kann die Registernummer des Eheeintrags übermittelt werden.			
artDerUrkunde	Urkundenanforderung. ArtDerUrkunde.Erweitert	1	636 *
Hier werden Angaben zur Art und Anzahl der auszustellenden Urkunden übermittelt.			
anhang	AnhangInformation	0..n	45 *
Hier können Anhänge gemäß des Kapitels zu Anhängen an die Fachnachricht übermittelt werden.			

14.7.7 Anforderung von Bescheinigungen aus dem Eheregister

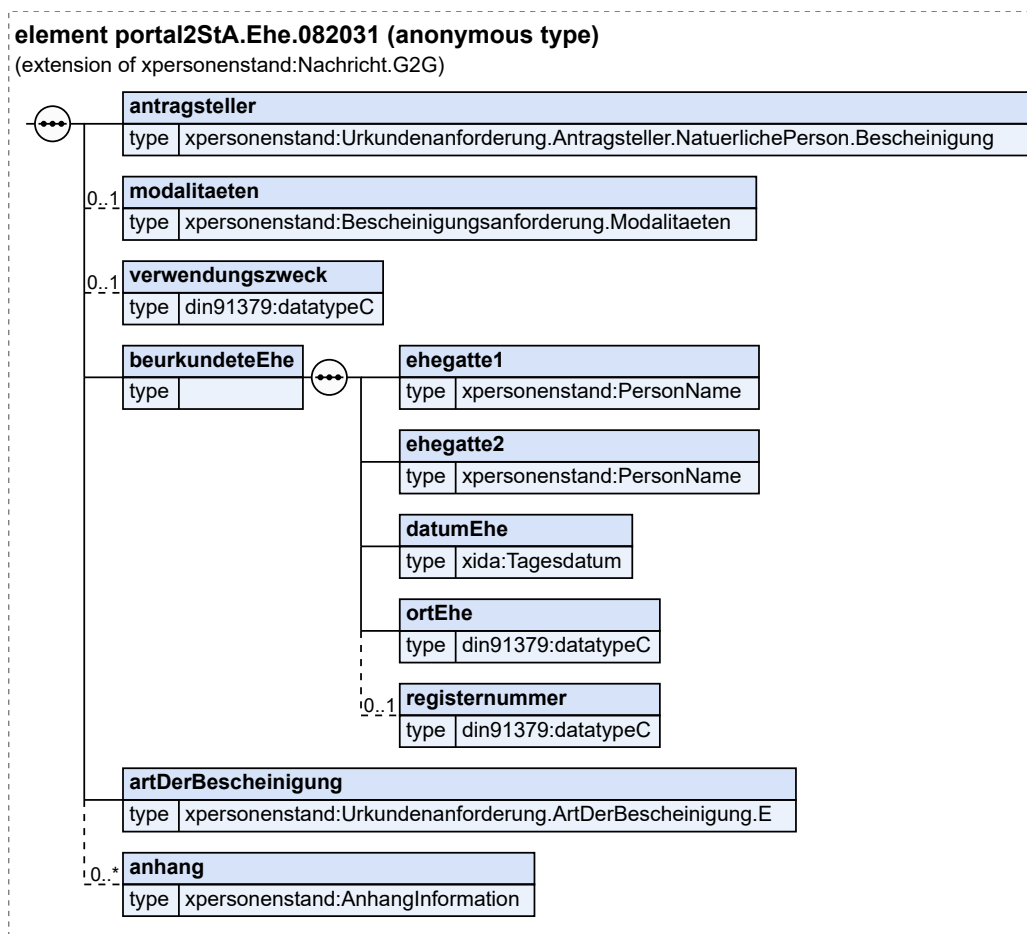
Nachricht: **portal2StA.Ehe.082031**

Diese Nachricht erlaubt die Anforderung von Bescheinigungen aus dem Eheregister. Diese Nachricht erlaubt die Übermittlung von Anhängen. Die Einzelheiten können dem [Abschnitt 14.4.1 auf Seite 560](#) entnommen werden.

Rechtsgrundlagen:

- § 46 PStV

Abbildung 14.101. portal2StA.Ehe.082031



Diese Nachricht ist eine Erweiterung des Basistyps **Nachricht.G2G** (siehe [Abschnitt 2.5.21 auf Seite 66](#)).

Kindelemente von portal2StA.Ehe.082031			
Kindelement	Typ	Anz.	Seite
nachrichtenkopf	Nachrichtenkopf.G2G	1	69
antragsteller	Urkundenanforderung. Antragsteller.NatuerlichePerson. Bescheinigung	1	633 *
Hier werden Daten zum Antragsteller übermittelt.			
anrede	datatypeC	1	882 *
Hier wird die Anrede des Antragstellers übermittelt.			
familienname	AllgemeinerName. Personenstandswesen	1	36 *
Hier wird der Familienname des Antragstellers übermittelt.			
vorname	AllgemeinerName. Personenstandswesen	1	36 *
Hier wird der Vorname des Antragstellers übermittelt.			

Kindelemente von portal2StA.Ehe.082031			
Kindelement	Typ	Anz.	Seite
kommunikation	Kommunikation	1..n	881 *
Hier werden Kontaktinformationen des Antragstellers übermittelt.			
anschrift	Urkundenanforderung.Anschrift. Antragsteller	1	634 *
Hier wird die Anschrift des Antragstellers übermittelt.			
gesichertIdentifikationErfolgt	xs:boolean	0..1	
Hier kann übermittelt werden, ob der Antragsteller vom Eingabeverfahren gesichert identifiziert wurde (z.B. mittels e-ID). Mit der Übermittlung sichert das Eingabeverfahren zu, dass sich die Angaben zu Name, Geburtsdatum und Anschrift aus der Identifikation ergeben und nicht auf Angaben des Antragstellers basieren. In diesem Element/Attribut ist nur Wert „true“ zulässig (fixed-Wert).			
modalitaeten	Bescheinigungsanforderung. Modalitaeten	0..1	648 *
Dieses Element dient zur Übermittlung der Modalitäten einer Anforderung von Bescheinigungen, namentlich ob die Bescheinigungen im Standesamt abgeholt werden und wie sie bezahlt werden.			
abholungImStandesamt	xs:boolean	0..1	
Wenn die Bescheinigungen im Standesamt abgeholt werden muss es dieses Feld geben, ansonsten darf es nicht vorhanden sein. In diesem Element/Attribut ist nur Wert „true“ zulässig (fixed-Wert).			
zahlungErfolgt	xs:boolean	0..1	
Ist die Zahlung der Bescheinigungen bereits vor Versenden der Nachricht erfolgt, muss es dieses Feld geben, ansonsten darf es nicht vorhanden sein. In diesem Element/Attribut ist nur Wert „true“ zulässig (fixed-Wert).			
zahlungsinformationen	Bescheinigungsanforderung. Zahlungsinformationen	0..1	643 *
In diesem Feld werden Informationen zur Zahlung übermittelt. Kosten werden dabei nur für angeforderte Bescheinigungen angegeben, das Feld dient nicht zur Mitteilung von Preisen.			
kostenErstesExemplar	xs:nonNegativeInteger	1	
Ist eine beantragte Bescheinigung die erste Bescheinigung, die von ihrem Typ beantragt wird, sind hier die Kosten in Eurocent anzugeben.			
kostenWeiteresExemplar	xs:nonNegativeInteger	0..n	
Ist eine beantragte Bescheinigung nicht die erste Bescheinigung, die von ihrem Typ beantragt wird, sind hier die Kosten in Eurocent anzugeben.			
zahlungsart		0..1	
Sofern eine der Zahlungsarten Lastschrift, Vorkasse, Nachnahme oder Rechnung verwendet wird, sind die entsprechenden Daten hier anzugeben. Wird eine alternative Zahlungsart, z.B. ein ePayment-Verfahren, verwendet, so ist diese Teilstruktur nicht anzugeben.			
[C1/4] lastschrift		1	
Bei Lastschrift ist die Kontoverbindung des Antragstellers anzugeben.			
kontoinhaber	datatypeC	1	882 *
Es ist der Kontoinhaber anzugeben.			
bank	datatypeC	0..1	882 *
Es ist der Name der Bank anzugeben.			

Kindelemente von portal2StA.Ehe.082031			
Kindelement	Typ	Anz.	Seite
iBAN	datatypeC	1	882 *
Es ist die IBAN anzugeben.			
sWIFT	datatypeC	0..1	882 *
Sofern benötigt, ist die SWIFT anzugeben.			
[C2/4] vorkasse		1	
Bei Vorkasse ist die Kontoverbindung des Standesamtes anzugeben.			
kontoinhaber	datatypeC	1	882 *
Es ist der Kontoinhaber anzugeben.			
bank	datatypeC	0..1	882 *
Es ist der Name der Bank anzugeben.			
iBAN	datatypeC	1	882 *
Es ist die IBAN anzugeben.			
sWIFT	datatypeC	0..1	882 *
Sofern benötigt, ist die SWIFT anzugeben.			
[C3/4] nachnahme	xs:boolean	1	
Es ist anzugeben, ob die Urkunden/Bescheinigungen per Nachnahme bezahlt werden.			
In diesem Element/Attribut ist nur Wert „true“ zulässig (fixed-Wert).			
[C4/4] rechnung	xs:boolean	1	
Es ist anzugeben, ob die Urkunden/Bescheinigungen per Rechnung bezahlt werden.			
In diesem Element/Attribut ist nur Wert „true“ zulässig (fixed-Wert).			
buchungsreferenz	datatypeC	0..1	882 *
Es kann die Buchungsreferenz angegeben werden. Dies ist insbesondere bei ePayment-Verfahren für die Nachverfolgung notwendig.			
sonstigeZahlungsinformationen	datatypeC	0..1	882 *
Es können weitere Informationen zur Zahlung übermittelt werden.			
gesamtkosten	xs:nonNegativeInteger	1	
Es sind die Gesamtkosten für alle beantragten Bescheinigungen in Eurocent anzugeben.			
verwendungszweck	datatypeC	0..1	882 *
Hier kann optional der Verwendungszweck angegeben werden, für den die Bescheinigungen bestellt werden. Damit kann das Standesamt prüfen, ob die Bestellungen zum Verwendungszweck passen, und gegebenenfalls fälschliche Ausstellungen verhindern.			
beurkundeteEhe		1	
Hier werden Daten zur beurkundeten Ehe übermittelt.			
ehegatte1	PersonName	1	33 *
Hier werden die Namen des einen Ehegatten übermittelt.			
ehegatte2	PersonName	1	33 *
Hier werden die Namen des anderen Ehegatten übermittelt.			
datumEhe	Tagesdatum	1	881 *
Hier ist das Datum der Eheschließung zu übermitteln.			

Kindelemente von portal2StA.Ehe.082031			
Kindelement	Typ	Anz.	Seite
Die Werte müssen dem Muster '[0-9]{4}-[0-9]{2}-[0-9]{2}' entsprechen.			
ortEhe	datatypeC	1	882 *
Hier ist der Ort der Eheschließung zu übermitteln.			
registernummer	datatypeC	0..1	882 *
Hier kann die Registernummer des Eheeintrags übermittelt werden.			
artDerBescheinigung	Urkundenanforderung. ArtDerBescheinigung.E	1	638 *
Hier werden Angaben zur Art und Anzahl der auszustellenden Bescheinigungen übermittelt.			
anzahlBescheinigungNamenEhegatte	xs:nonNegativeInteger	0..1	
Hier wird die Anzahl der Bescheinigungen über die Namensführung eines Ehegatten übermittelt.			
anzahlBescheinigungNamenEhegatten	xs:nonNegativeInteger	0..1	
Hier wird die Anzahl der Bescheinigungen über die Namensführung beider Ehegatten übermittelt.			
anhang	AnhangInformation	0..n	45 *
Hier können Anhänge gemäß des Kapitels zu Anhängen an die Fachnachricht übermittelt werden.			

14.7.8 Anforderung von elektronischen Personenstandsbescheinigungen aus dem Eheregister

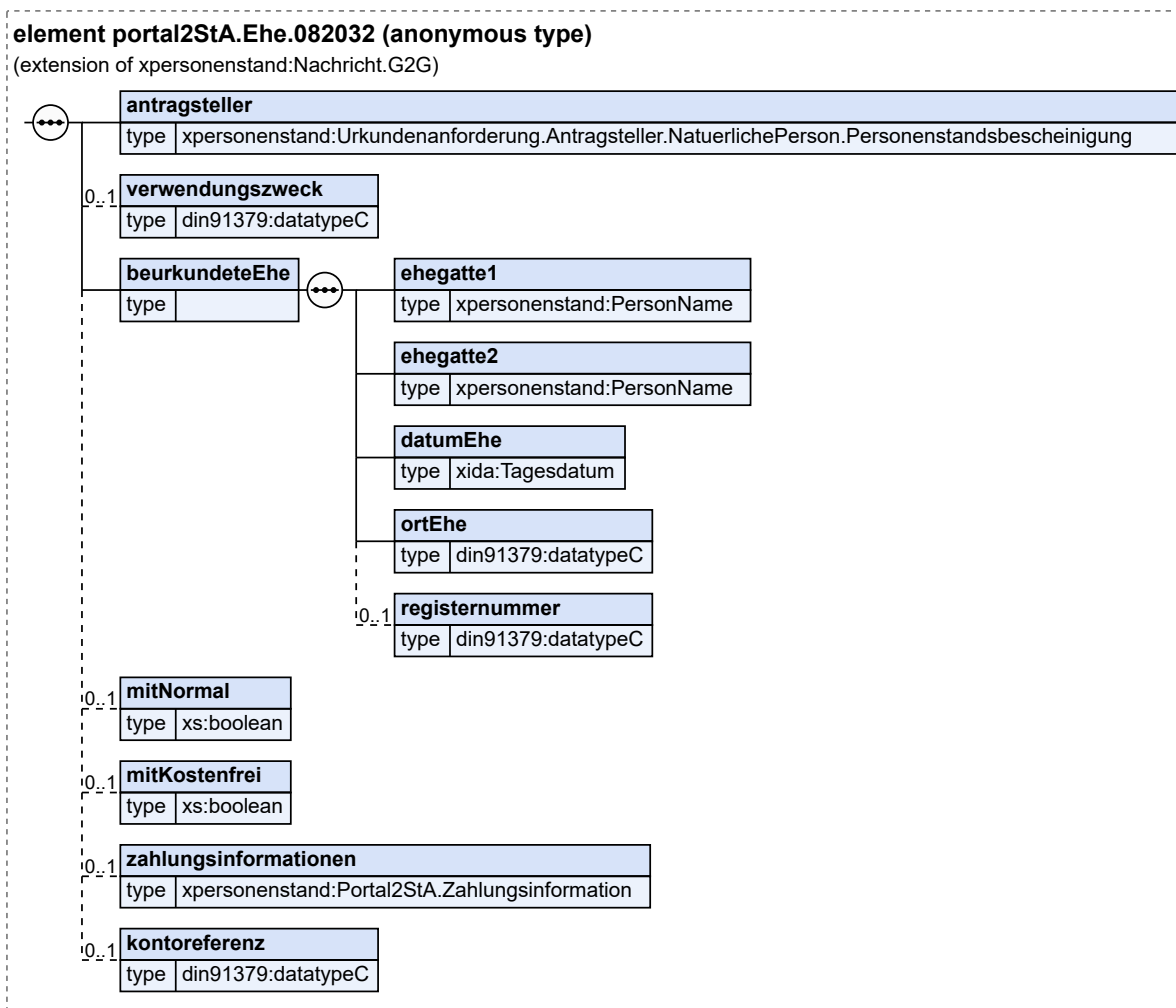
Nachricht: portal2StA.Ehe.082032

Diese Nachricht erlaubt die Anforderung von elektronischen Personenstandsnachweisen aus dem Eheregister.

Rechtsgrundlagen:

- § 55 PStG

Abbildung 14.102. portal2StA.Ehe.082032



Diese Nachricht ist eine Erweiterung des Basistyps `Nachricht.G2G` (siehe [Abschnitt 2.5.21 auf Seite 66](#)).

Kindelemente von portal2StA.Ehe.082032			
Kindelement	Typ	Anz.	Seite
nachrichtenkopf	Nachrichtenkopf.G2G	1	69
antragsteller	Urkundenanforderung. Antragsteller.NatuerlichePerson. Personenstandsbescheinigung	1	634 *
Hier werden Daten zum Antragsteller übermittelt.			
verwendungszweck	datatypeC	0..1	882 *
Hier kann optional der Verwendungszweck angegeben werden, für den die Bescheinigungen bestellt werden. Damit kann das Standesamt prüfen, ob die Bestellungen zum Verwendungszweck passen, und gegebenenfalls fälschliche Ausstellungen verhindern.			

Kindelemente von portal2StA.Ehe.082032			
Kindelement	Typ	Anz.	Seite
beurkundeteEhe		1	
Hier werden Daten zur beurkundeten Ehe übermittelt.			
ehegatte1	PersonName	1	33 *
Hier werden die Namen des einen Ehegatten übermittelt.			
ehegatte2	PersonName	1	33 *
Hier werden die Namen des anderen Ehegatten übermittelt.			
datumEhe	Tagesdatum	1	881 *
Hier ist das Datum der Eheschließung zu übermitteln. Die Werte müssen dem Muster '[0-9]{4}-[0-9]{2}-[0-9]{2}' entsprechen.			
ortEhe	datatypeC	1	882 *
Hier ist der Ort der Eheschließung zu übermitteln.			
registernummer	datatypeC	0..1	882 *
Hier kann die Registernummer des Eheeintrags übermittelt werden.			
mitNormal	xs:boolean	0..1	
Dieses Feld ist zu übermitteln, falls eine normale (kostenpflichtige) Urkunde ausgeliefert werden soll. In diesem Element/Attribut ist nur Wert „true“ zulässig (fixed-Wert).			
mitKostenfrei	xs:boolean	0..1	
Dieses Feld ist zu übermitteln, falls eine kostenfreie Urkunde ausgeliefert werden soll. In diesem Element/Attribut ist nur Wert „true“ zulässig (fixed-Wert).			
zahlungsinformationen	Portal2StA.Zahlungsinformation	0..1	571 *
Falls die Zahlung durch das Eingabeverfahren abgewickelt wurde, können hier Informationen dazu übermittelt werden.			
kontoreferenz	datatypeC	0..1	882 *
Falls eine solche für den Bestellprozess und/oder den Auslieferungsprozess benötigt wird, kann hier eine Referenz auf das Benutzerkonto des Bestellers übermittelt werden.			

14.7.9 Lieferung von elektronischen Personenstandsbescheinigungen aus dem Eheregister

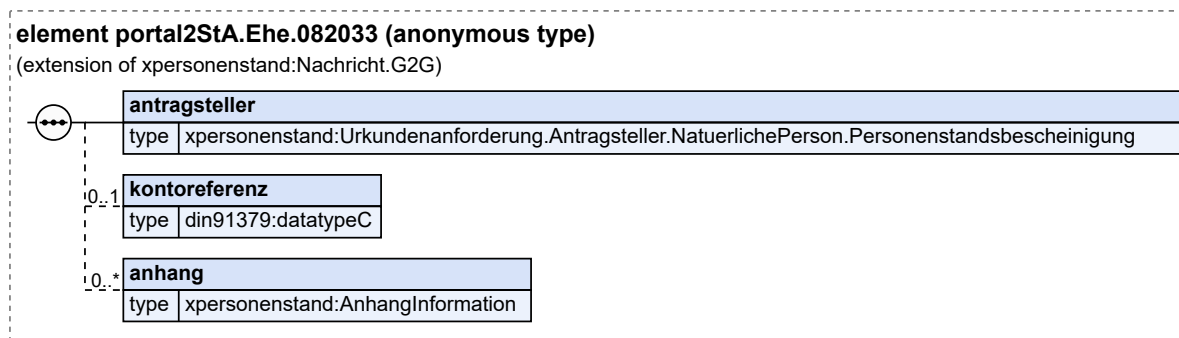
Nachricht: portal2StA.Ehe.082033

Mit dieser Nachricht können elektronische Personenstandsnachweise aus dem Eheregister ausgeliefert werden.

Rechtsgrundlagen:

- § 55 PStG

Abbildung 14.103. portal2StA.Ehe.082033



Diese Nachricht ist eine Erweiterung des Basistyps `Nachricht.G2G` (siehe [Abschnitt 2.5.21 auf Seite 66](#)).

Kindelemente von portal2StA.Ehe.082033			
Kindelement	Typ	Anz.	Seite
nachrichtenkopf	Nachrichtenkopf.G2G	1	69
antragsteller	Urkundenanforderung. Antragsteller.NatuerlichePerson. Personenstandsbescheinigung	1	634 *
Hier werden Daten zum Antragsteller übermittelt. Die Angaben müssen den Angaben aus der Anforderungsnachricht entsprechen.			
kontoreferenz	datatypeC	0..1	882 *
Falls eine Kontoreferenz in der Ausgangsnachricht übermittelt wurde, wird sie hier zurückgespiegelt.			
anhang	AnhangInformation	0..n	45 *
Hier können Anhänge gemäß des Kapitels zu Anhängen an die Fachnachricht übermittelt werden.			

14.8 Datenübermittlung an ein Lebenspartnerschaftsregister

14.8.1 Anforderung von Urkunden aus dem Lebenspartnerschaftsregister

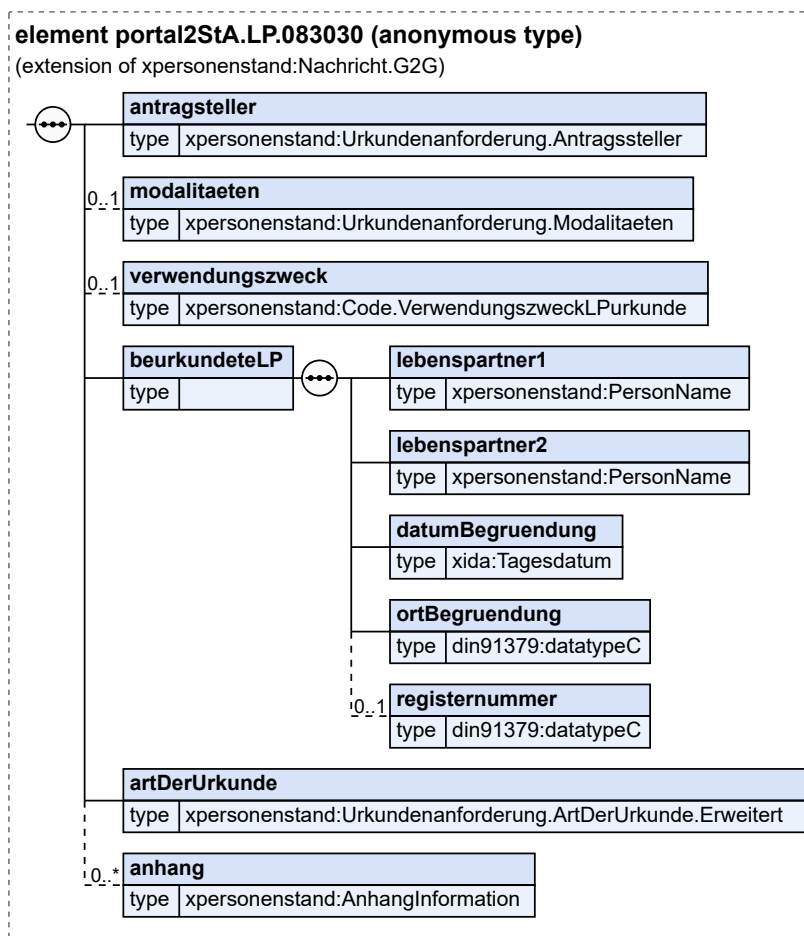
Nachricht: `portal2StA.LP.083030`

Diese Nachricht erlaubt die Anforderung von Urkunden aus dem Lebenspartnerschaftsregister. Diese Nachricht erlaubt die Übermittlung von Anhängen. Die Einzelheiten können dem [Abschnitt 14.4.1 auf Seite 560](#) entnommen werden.

Rechtsgrundlagen:

- § 62 PStG i.V.m. § 55 PStG

Abbildung 14.104. portal2StA.LP.083030



Diese Nachricht ist eine Erweiterung des Basistyps **Nachricht.G2G** (siehe [Abschnitt 2.5.21 auf Seite 66](#)).

Kindelemente von portal2StA.LP.083030			
Kindelement	Typ	Anz.	Seite
nachrichtenkopf	Nachrichtenkopf.G2G	1	69
antragsteller	Urkundenanforderung. Antragssteller	1	628 *
Hier werden Daten zum Antragsteller übermittelt.			
modalitaeten	Urkundenanforderung.Modalitaeten	0..1	646 *
Dieses Element dient zur Übermittlung der Modalitäten einer Urkundenanforderung, namentlich ob die Urkunden im Standesamt abgeholt werden und wie sie bezahlt werden.			
verwendungszweck	Code.VerwendungszweckLPurkunde	0..1	108 *
Hier kann optional der Verwendungszweck angegeben werden, für den die Urkunden bestellt werden. Damit kann das Standesamt prüfen, ob die Bestellungen (insbesondere von Registerausdrucken mit Hinweisen) zum Verwendungszweck passen, und gegebenenfalls fälschliche Ausstellungen verhindern.			

Kindelemente von portal2StA.LP.083030			
Kindelement	Typ	Anz.	Seite
beurkundeteLP		1	
Hier werden Daten zur beurkundeten Lebenspartnerschaft übermittelt.			
lebenspartner1	PersonName	1	33 *
Hier werden die Namen des einen Lebenspartners übermittelt.			
lebenspartner2	PersonName	1	33 *
Hier werden die Namen des anderen Lebenspartners übermittelt.			
datumBegrundung	Tagesdatum	1	881 *
Hier ist das Datum der Begründung der Lebenspartnerschaft zu übermitteln. Die Werte müssen dem Muster '[0-9]{4}-[0-9]{2}-[0-9]{2}' entsprechen.			
ortBegrundung	datatypeC	1	882 *
Hier ist der Ort der Begründung der Lebenspartnerschaft zu übermitteln.			
registernummer	datatypeC	0..1	882 *
Hier kann die Registernummer des Eintrags der Lebenspartnerschaft übermittelt werden.			
artDerUrkunde	Urkundenanforderung. ArtDerUrkunde.Erweitert	1	636 *
Hier werden Angaben zur Art und Anzahl der auszustellenden Urkunden übermittelt.			
anhang	AnhangInformation	0..n	45 *
Hier können Anhänge gemäß des Kapitels zu Anhängen an die Fachnachricht übermittelt werden.			

14.8.2 Anforderung von Bescheinigungen aus dem Lebenspartnerschaftsregister

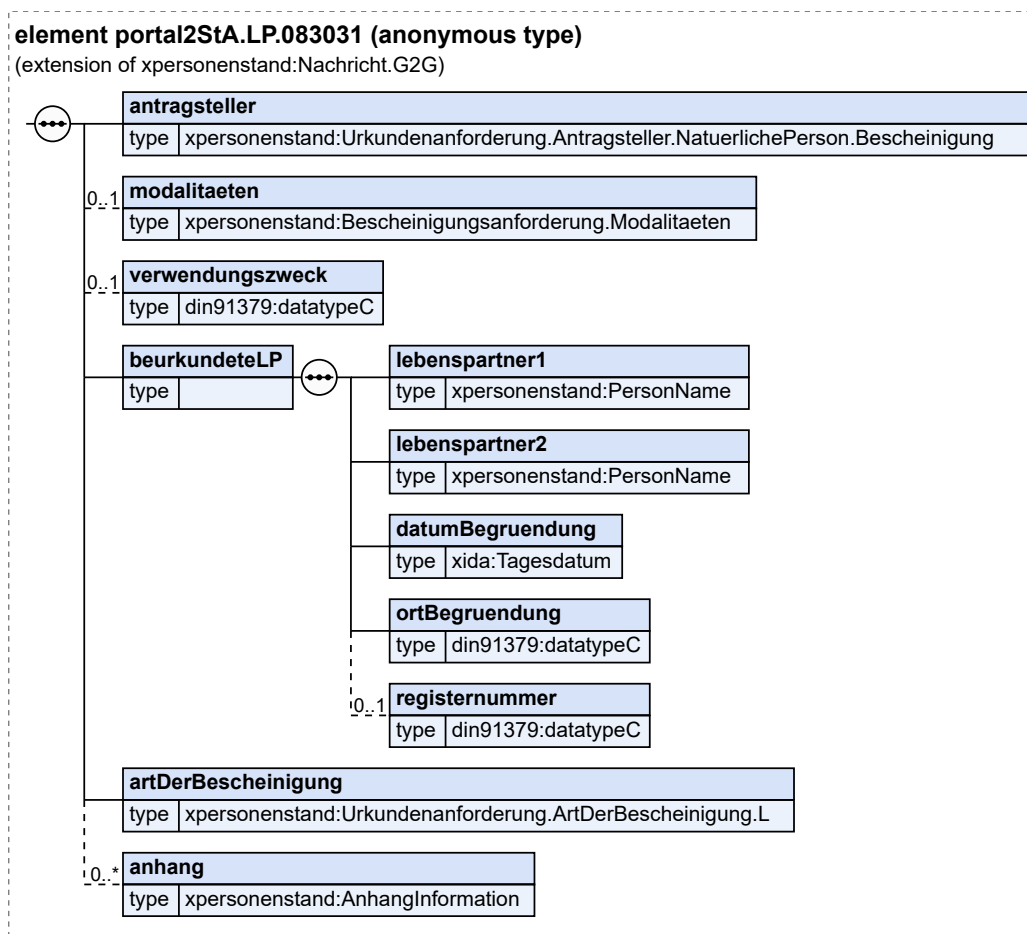
Nachricht: portal2StA.LP.083031

Diese Nachricht erlaubt die Anforderung von Bescheinigungen aus dem Lebenspartnerschaftsregister. Diese Nachricht erlaubt die Übermittlung von Anhängen. Die Einzelheiten können dem [Abschnitt 14.4.1 auf Seite 560](#) entnommen werden.

Rechtsgrundlagen:

- § 46 PStV

Abbildung 14.105. portal2StA.LP.083031



Diese Nachricht ist eine Erweiterung des Basistyps **Nachricht.G2G** (siehe [Abschnitt 2.5.21 auf Seite 66](#)).

Kindelemente von portal2StA.LP.083031			
Kindelement	Typ	Anz.	Seite
nachrichtenkopf	Nachrichtenkopf.G2G	1	69
antragsteller	Urkundenanforderung. Antragsteller.NatuerlichePerson. Bescheinigung	1	633 *
Hier werden Daten zum Antragsteller übermittelt.			
anrede	datatypeC	1	882 *
Hier wird die Anrede des Antragstellers übermittelt.			
familienname	AllgemeinerName. Personenstandswesen	1	36 *
Hier wird der Familienname des Antragstellers übermittelt.			
vorname	AllgemeinerName. Personenstandswesen	1	36 *
Hier wird der Vorname des Antragstellers übermittelt.			

Kindelemente von portal2StA.LP.083031			
Kindelement	Typ	Anz.	Seite
kommunikation	Kommunikation	1..n	881 *
Hier werden Kontaktinformationen des Antragstellers übermittelt.			
anschrift	Urkundenanforderung.Anschrift. Antragsteller	1	634 *
Hier wird die Anschrift des Antragstellers übermittelt.			
gesichertIdentifikationErfolgt	xs:boolean	0..1	
Hier kann übermittelt werden, ob der Antragsteller vom Eingabeverfahren gesichert identifiziert wurde (z.B. mittels e-ID). Mit der Übermittlung sichert das Eingabeverfahren zu, dass sich die Angaben zu Name, Geburtsdatum und Anschrift aus der Identifikation ergeben und nicht auf Angaben des Antragstellers basieren. In diesem Element/Attribut ist nur Wert „true“ zulässig (fixed-Wert).			
modalitaeten	Bescheinigungsanforderung. Modalitaeten	0..1	648 *
Dieses Element dient zur Übermittlung der Modalitäten einer Anforderung von Bescheinigungen, namentlich ob die Bescheinigungen im Standesamt abgeholt werden und wie sie bezahlt werden.			
abholungImStandesamt	xs:boolean	0..1	
Wenn die Bescheinigungen im Standesamt abgeholt werden muss es dieses Feld geben, ansonsten darf es nicht vorhanden sein. In diesem Element/Attribut ist nur Wert „true“ zulässig (fixed-Wert).			
zahlungErfolgt	xs:boolean	0..1	
Ist die Zahlung der Bescheinigungen bereits vor Versenden der Nachricht erfolgt, muss es dieses Feld geben, ansonsten darf es nicht vorhanden sein. In diesem Element/Attribut ist nur Wert „true“ zulässig (fixed-Wert).			
zahlungsinformationen	Bescheinigungsanforderung. Zahlungsinformationen	0..1	643 *
In diesem Feld werden Informationen zur Zahlung übermittelt. Kosten werden dabei nur für angeforderte Bescheinigungen angegeben, das Feld dient nicht zur Mitteilung von Preisen.			
kostenErstesExemplar	xs:nonNegativeInteger	1	
Ist eine beantragte Bescheinigung die erste Bescheinigung, die von ihrem Typ beantragt wird, sind hier die Kosten in Eurocent anzugeben.			
kostenWeiteresExemplar	xs:nonNegativeInteger	0..n	
Ist eine beantragte Bescheinigung nicht die erste Bescheinigung, die von ihrem Typ beantragt wird, sind hier die Kosten in Eurocent anzugeben.			
zahlungsart		0..1	
Sofern eine der Zahlungsarten Lastschrift, Vorkasse, Nachnahme oder Rechnung verwendet wird, sind die entsprechenden Daten hier anzugeben. Wird eine alternative Zahlungsart, z.B. ein ePayment-Verfahren, verwendet, so ist diese Teilstruktur nicht anzugeben.			
[C1/4] lastschrift		1	
Bei Lastschrift ist die Kontoverbindung des Antragstellers anzugeben.			
kontoinhaber	datatypeC	1	882 *
Es ist der Kontoinhaber anzugeben.			
bank	datatypeC	0..1	882 *
Es ist der Name der Bank anzugeben.			

Kindelemente von portal2StA.LP.083031			
Kindelement	Typ	Anz.	Seite
iBAN	datatypeC	1	882 *
Es ist die IBAN anzugeben.			
sWIFT	datatypeC	0..1	882 *
Sofern benötigt, ist die SWIFT anzugeben.			
[C2/4] vorkasse		1	
Bei Vorkasse ist die Kontoverbindung des Standesamtes anzugeben.			
kontoinhaber	datatypeC	1	882 *
Es ist der Kontoinhaber anzugeben.			
bank	datatypeC	0..1	882 *
Es ist der Name der Bank anzugeben.			
iBAN	datatypeC	1	882 *
Es ist die IBAN anzugeben.			
sWIFT	datatypeC	0..1	882 *
Sofern benötigt, ist die SWIFT anzugeben.			
[C3/4] nachnahme	xs:boolean	1	
Es ist anzugeben, ob die Urkunden/Bescheinigungen per Nachnahme bezahlt werden.			
In diesem Element/Attribut ist nur Wert „true“ zulässig (fixed-Wert).			
[C4/4] rechnung	xs:boolean	1	
Es ist anzugeben, ob die Urkunden/Bescheinigungen per Rechnung bezahlt werden.			
In diesem Element/Attribut ist nur Wert „true“ zulässig (fixed-Wert).			
buchungsreferenz	datatypeC	0..1	882 *
Es kann die Buchungsreferenz angegeben werden. Dies ist insbesondere bei ePayment-Verfahren für die Nachverfolgung notwendig.			
sonstigeZahlungsinformationen	datatypeC	0..1	882 *
Es können weitere Informationen zur Zahlung übermittelt werden.			
gesamtkosten	xs:nonNegativeInteger	1	
Es sind die Gesamtkosten für alle beantragten Bescheinigungen in Eurocent anzugeben.			
verwendungszweck	datatypeC	0..1	882 *
Hier kann optional der Verwendungszweck angegeben werden, für den die Bescheinigungen bestellt werden. Damit kann das Standesamt prüfen, ob die Bestellungen zum Verwendungszweck passen, und gegebenenfalls fälschliche Ausstellungen verhindern.			
beurkundeteLP		1	
Hier werden Daten zur beurkundeten Lebenspartnerschaft übermittelt.			
lebenspartner1	PersonName	1	33 *
Hier werden die Namen des einen Lebenspartners übermittelt.			
lebenspartner2	PersonName	1	33 *
Hier werden die Namen des anderen Lebenspartners übermittelt.			
datumBegründung	Tagesdatum	1	881 *
Hier ist das Datum der Begründung der Lebenspartnerschaft zu übermitteln.			

Kindelemente von portal2StA.LP.083031			
Kindelement	Typ	Anz.	Seite
Die Werte müssen dem Muster '[0-9]{4}-[0-9]{2}-[0-9]{2}' entsprechen.			
ortBegrundung	<code>datatypeC</code>	1	882 *
Hier ist der Ort der Begründung der Lebenspartnerschaft zu übermitteln.			
registernummer	<code>datatypeC</code>	0..1	882 *
Hier kann die Registernummer des Eintrags der Lebenspartnerschaft übermittelt werden.			
artDerBescheinigung	<code>Urkundenanforderung. ArtDerBescheinigung.L</code>	1	639 *
Hier werden Angaben zur Art und Anzahl der auszustellenden Bescheinigungen übermittelt.			
anzahlBescheinigungNamenLP	<code>xs:nonNegativeInteger</code>	0..1	
Hier wird die Anzahl der Bescheinigungen über die Namensführung eines Lebenspartners übermittelt.			
anzahlBescheinigungNamenLPn	<code>xs:nonNegativeInteger</code>	0..1	
Hier wird die Anzahl der Bescheinigungen über die Namensführung beider Lebenspartner übermittelt.			
anhang	<code>AnhangInformation</code>	0..n	45 *
Hier können Anhänge gemäß des Kapitels zu Anhängen an die Fachnachricht übermittelt werden.			

14.8.3 Anforderung von elektronischen Personenstandsbescheinigungen aus dem Lebenspartnerschaftsregister

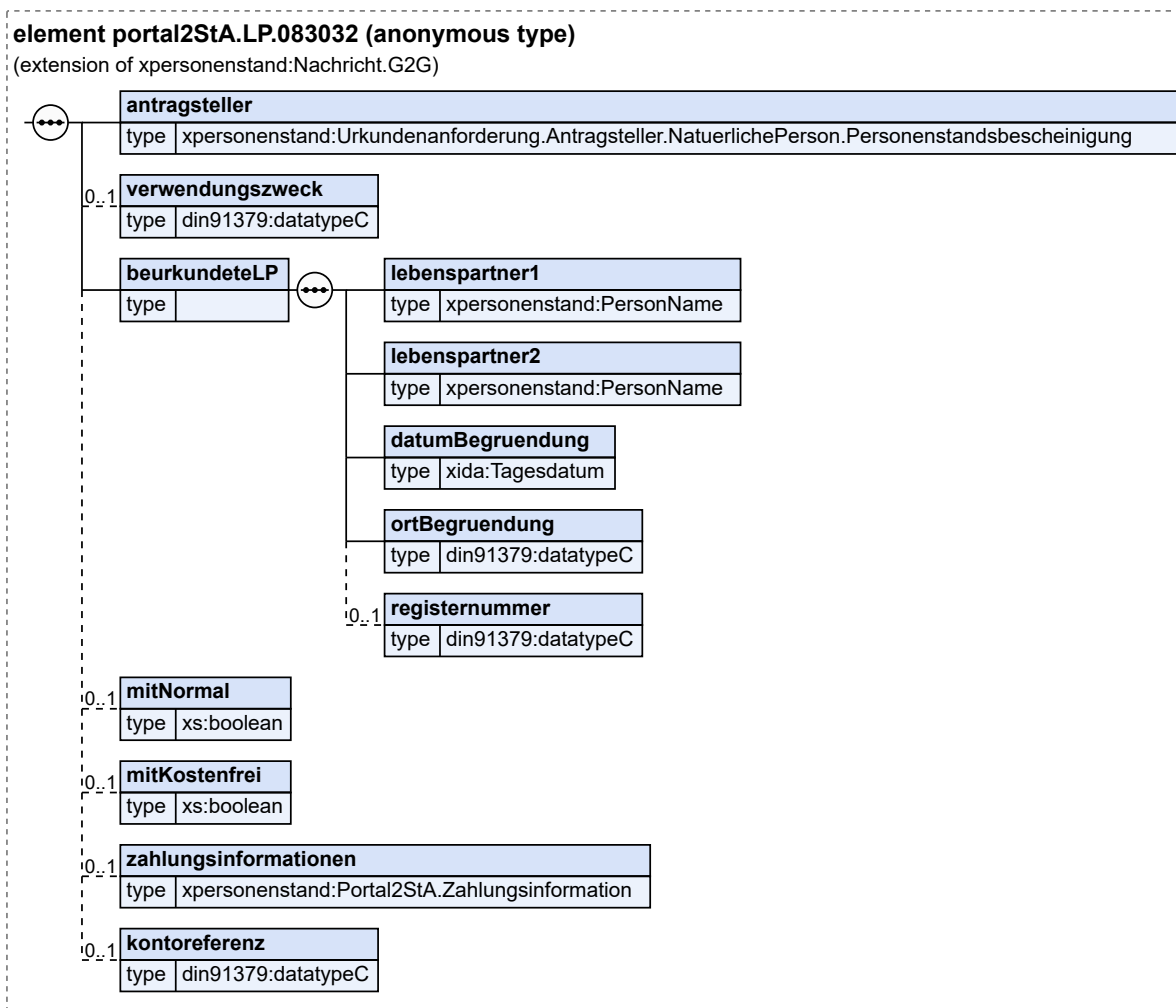
Nachricht: `portal2StA.LP.083032`

Diese Nachricht erlaubt die Anforderung von elektronischen Personenstandsnachweisen aus dem Lebenspartnerschaftsregister.

Rechtsgrundlagen:

- § 55 PStG

Abbildung 14.106. portal2StA.LP.083032



Diese Nachricht ist eine Erweiterung des Basistyps `Nachricht.G2G` (siehe [Abschnitt 2.5.21 auf Seite 66](#)).

Kindelemente von portal2StA.LP.083032			
Kindelement	Typ	Anz.	Seite
nachrichtenkopf	Nachrichtenkopf.G2G	1	69
antragsteller	Urkundenanforderung. Antragsteller.NatuerlichePerson. Personenstandsbescheinigung	1	634 *
Hier werden Daten zum Antragsteller übermittelt.			
verwendungszweck	datatypeC	0..1	882 *
Hier kann optional der Verwendungszweck angegeben werden, für den die Bescheinigungen bestellt werden. Damit kann das Standesamt prüfen, ob die Bestellungen zum Verwendungszweck passen, und gegebenenfalls fälschliche Ausstellungen verhindern.			

Kindelemente von portal2StA.LP.083032			
Kindelement	Typ	Anz.	Seite
beurkundeteLP		1	
Hier werden Daten zur Lebenspartnerschaft übermittelt.			
lebenspartner1	PersonName	1	33 *
Hier werden die Namen des einen Lebenspartners übermittelt.			
lebenspartner2	PersonName	1	33 *
Hier werden die Namen des anderen Lebenspartners übermittelt.			
datumBegrundung	Tagesdatum	1	881 *
Hier ist das Datum der Begründung der Lebenspartnerschaft zu übermitteln. Die Werte müssen dem Muster '[0-9]{4}-[0-9]{2}-[0-9]{2}' entsprechen.			
ortBegrundung	datatypeC	1	882 *
Hier ist der Ort der Begründung der Lebenspartnerschaft zu übermitteln.			
registernummer	datatypeC	0..1	882 *
Hier kann die Registernummer des Eintrags der Lebenspartnerschaft übermittelt werden.			
mitNormal	xs:boolean	0..1	
Dieses Feld ist zu übermitteln, falls eine normale (kostenpflichtige) Urkunde ausgeliefert werden soll. In diesem Element/Attribut ist nur Wert „true“ zulässig (fixed-Wert).			
mitKostenfrei	xs:boolean	0..1	
Dieses Feld ist zu übermitteln, falls eine kostenfreie Urkunde ausgeliefert werden soll. In diesem Element/Attribut ist nur Wert „true“ zulässig (fixed-Wert).			
zahlungsinformationen	Portal2StA.Zahlungsinformation	0..1	571 *
Falls die Zahlung durch das Eingabeverfahren abgewickelt wurde, können hier Informationen dazu übermittelt werden.			
kontoreferenz	datatypeC	0..1	882 *
Falls eine solche für den Bestellprozess und/oder den Auslieferungsprozess benötigt wird, kann hier eine Referenz auf das Benutzerkonto des Bestellers übermittelt werden.			

14.8.4 Lieferung von elektronischen Personenstandsbescheinigungen aus dem Lebenspartnerschaftsregister

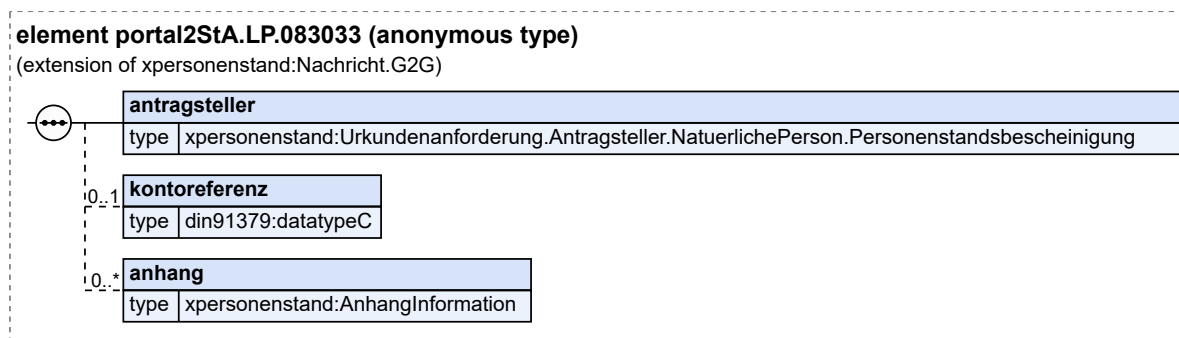
Nachricht: portal2StA.LP.083033

Mit dieser Nachricht können elektronische Personenstandsnachweise aus dem Lebenspartnerschaftsregister ausgeliefert werden.

Rechtsgrundlagen:

- § 55 PStG

Abbildung 14.107. portal2StA.LP.083033



Diese Nachricht ist eine Erweiterung des Basistyps **Nachricht.G2G** (siehe [Abschnitt 2.5.21 auf Seite 66](#)).

Kindelemente von portal2StA.LP.083033			
Kindelement	Typ	Anz.	Seite
nachrichtenkopf	Nachrichtenkopf.G2G	1	69
antragsteller	Urkundenanforderung. Antragsteller.NatuerlichePerson. Personenstandsbescheinigung	1	634 *
Hier werden Daten zum Antragsteller übermittelt. Die Angaben müssen den Angaben aus der Anforderungsnachricht entsprechen.			
kontoreferenz	datatypeC	0..1	882 *
Falls eine Kontoreferenz in der Ausgangsnachricht übermittelt wurde, wird sie hier zurückgespiegelt.			
anhang	AnhangInformation	0..n	45 *
Hier können Anhänge gemäß des Kapitels zu Anhängen an die Fachnachricht übermittelt werden.			

14.9 Datenübermittlung an ein Sterberegister

14.9.1 Voranzeige eines Sterbefalls

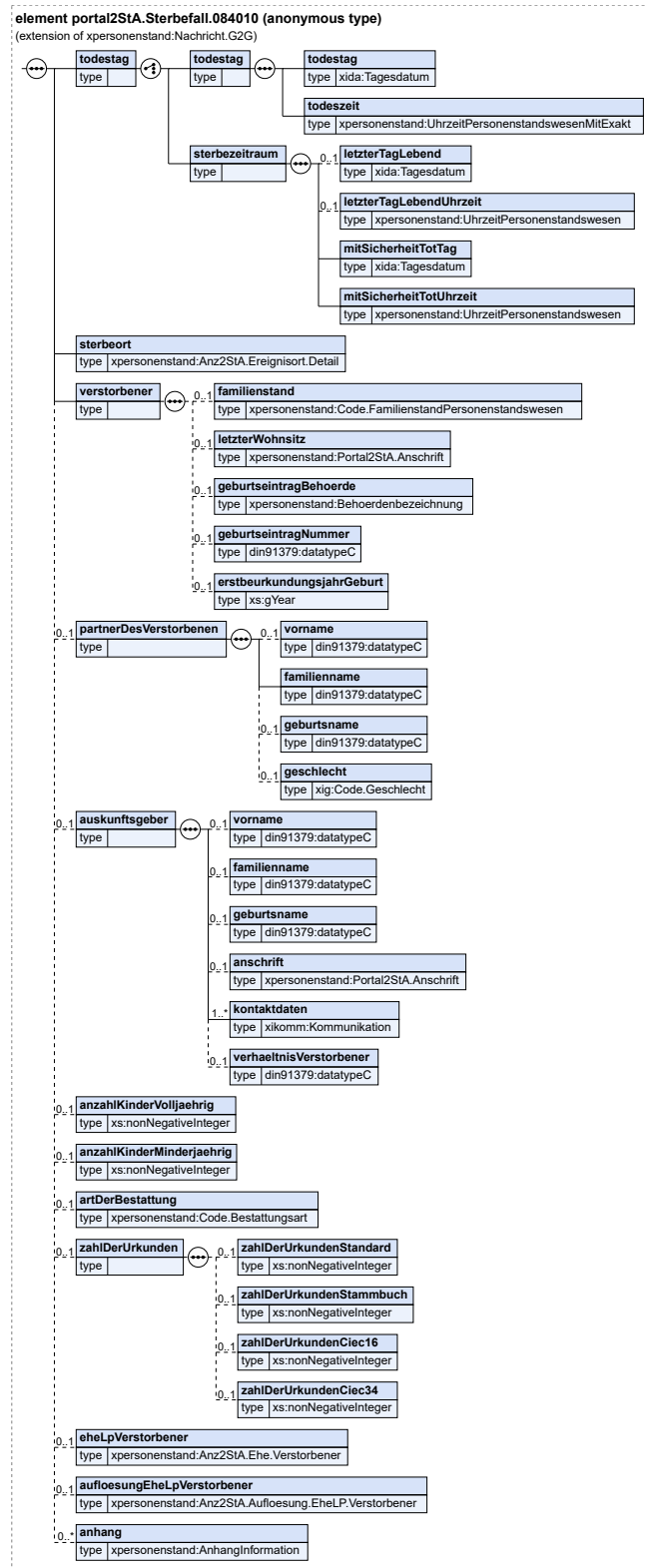
Nachricht: **portal2StA.Sterbefall.084010**

Mit dieser Nachricht können die Angaben zu einem Sterbefall im Rahmen einer elektronischen Voranzeige dem Standesamt übermittelt werden.

Rechtsgrundlagen:

- § 28 PStG i. V. m. § 30 PStG

Abbildung 14.108. portal2StA.Sterbefall.084010



Diese Nachricht ist eine Erweiterung des Basistyps **Nachricht.G2G** (siehe [Abschnitt 2.5.21 auf Seite 66](#)).

Kindelemente von portal2StA.Sterbefall.084010			
Kindelement	Typ	Anz.	Seite
nachrichtenkopf	Nachrichtenkopf.G2G	1	69
todestag		1	
Hier sind Angaben zum Zeitpunkt des Todes zu übermitteln. Sofern der Todestag und die Todeszeit festgestellt werden konnten, sind die Angaben im Element todestag zu übermitteln. Sollte kein Todestag sondern nur ein Sterbezeitraum festgestellt worden sein, sind die Angaben im Element sterbezeitraum zu übermitteln.			
[C1/2] todestag		1	
todestag	Tagesdatum	1	881
todeszeit	UhrzeitPersonenstandswesenMitExakt	1	75 *
Sofern zur Todeszeit nur ungefähre Angaben gemacht werden können, ist das Element exakt=false zu übermitteln. Handelt es sich um eine genaue Zeitangabe, ist exakt=true zu übermitteln. Die Werte müssen dem Muster '[0-2][0-9AB]:[0-5][0-9]' entsprechen.			
[C2/2] sterbezeitraum		1	
letzterTagLebend	Tagesdatum	0..1	881 *
Sollte kein Todestag sondern nur der Sterbezeitraum bekannt sein, ist hier der Tag mitzuteilen, an dem der Verstorbene zuletzt lebend gesehen wurde. Die Werte müssen dem Muster '[0-9]{4}-[0-9]{2}-[0-9]{2}' entsprechen.			
letzterTagLebendUhrzeit	UhrzeitPersonenstandswesen	0..1	75 *
Sollte kein Todestag sondern nur der Sterbezeitraum bekannt sein, ist hier die Uhrzeit mitzuteilen, zu der der Verstorbene zuletzt lebend gesehen wurde. Die Werte müssen dem Muster '[0-2][0-9AB]:[0-5][0-9]' entsprechen.			
mitSicherheitTotTag	Tagesdatum	1	881 *
Sollte kein Todestag sondern nur der Sterbezeitraum bekannt sein, ist hier der Tag mitzuteilen, an dem der Verstorbene mit Sicherheit tot war. Die Werte müssen dem Muster '[0-9]{4}-[0-9]{2}-[0-9]{2}' entsprechen.			
mitSicherheitTotUhrzeit	UhrzeitPersonenstandswesen	1	75 *
Sollte kein Todestag sondern nur der Sterbezeitraum bekannt sein, ist hier die Uhrzeit mitzuteilen, zu der der Verstorbene mit Sicherheit tot war. Die Werte müssen dem Muster '[0-2][0-9AB]:[0-5][0-9]' entsprechen.			
sterbeort	Anz2StA.Ereignisort.Detail	1	569 *
Angaben zum Sterbeort			
strasse	datatypeC	0..1	882 *
In diesem Element wird der Name / die Bezeichnung einer Straße übermittelt.			
hausnummer	datatypeC	0..1	882 *
Zur Hausnummer zählen auch Zusatzangaben aus Buchstaben („123a“) oder Bereichsangaben („12...17“).			
ort	datatypeC	1	882 *
Es ist die amtlich festgelegte Schreibweise des Ereignisortes zu übermitteln.			
ortsteil	datatypeC	0..1	882 *
Die Angabe des Ortsteils ist nur bei entsprechender landesrechtlicher Vorgabe erforderlich.			

Kindelemente von portal2StA.Sterbefall1.084010			
Kindelement	Typ	Anz.	Seite
kreisbezeichnung	datatypeC	0..1	882 *
Die Kreisbezeichnung wird nur angegeben, um Städte mit gleichem Städtenamen unterscheiden zu können, z. B. beim Städtenamen Neunkirchen.			
verstorbener	Anz2StA.Person (Basistyp)	1	564 *
Angaben zum Verstorbenen			
vorname	datatypeC	0..1	882 *
Hier werden die Vornamen übermittelt.			
familienname	datatypeC	1	882 *
Hier wird der Familienname übermittelt. In den Fällen in denen der Vorname einer Person nicht identifiziert werden kann oder nicht existiert, wird der Name vollständig in diesem Element übermittelt.			
geburtsname	datatypeC	0..1	882 *
Der Geburtsname ist nur anzugeben, wenn er vom Familiennamen abweicht.			
geburtstag	Tagesdatum	0..1	881 *
Es wird kein Geburtsdatum übermittelt, wenn das Geburtsdatum nur teilbekannt ist. Teilbekannt ist ein Geburtsdatum bspw. wenn zwar das Jahr und der Monat der Geburt bekannt sind, der Tag der Geburt aber unbekannt ist. Die Werte müssen dem Muster '[0-9]{4}-[0-9]{2}-[0-9]{2}' entsprechen.			
geburtsort	Anz2StA.Ereignisort	0..1	568
ort	datatypeC	0..1	882 *
Die in Deutschland übliche Bezeichnung des Ereignisortes.			
kreisbezeichnung	datatypeC	0..1	882 *
Die Kreisbezeichnung wird nur angegeben, um Städte mit gleichem Städtenamen unterscheiden zu können, z. B. beim Städtenamen Neunkirchen.			
staat	Code.Staat	0..1	105 *
Hier kann der Staat genannt werden, in dem der Ort liegt.			
staatsangehoerigkeit	Code.Staatsangehoerigkeit	0..1	105
geschlecht	Code.Geschlecht	1	881
familienstand	Code.FamilienstandPersonenstandswesen	0..1	101
letzterWohnsitz	Portal2StA.Anschrift	0..1	572 *
Hier wird die letzte Anschrift des Verstorbenen übertragen, falls sie bekannt ist.			
strasse	datatypeC	0..1	882 *
Enthält neben der Bezeichnung der Strasse auch die Hausnummern und eventuell vorhandene Zusatzbuchstaben oder -ziffern.			
plz	datatypeC	0..1	882 *
Hier kann die Postleitzahl übermittelt werden.			
ort	datatypeC	0..1	882 *
Hier kann der Ort übermittelt werden.			
ortsteil	datatypeC	0..1	882 *
Hier kann zur näheren Kennzeichnung der Ortsteil übermittelt werden.			
staat	datatypeC	0..1	882 *

Kindelemente von portal2StA.Sterbefall1.084010			
Kindelement	Typ	Anz.	Seite
Sofern es sich um eine ausländische Anschrift handelt, ist hier der Staat mitzuteilen, dem die Anschrift zuzuordnen ist.			
geburtseintragBehoerde	Behoerdenbezeichnung	0..1	78 *
Der Name der Behörde, in dem die Geburt beurkundet wurde.			
geburtseintragNummer	datatypeC	0..1	882 *
Die laufende Eintragsnummer der Geburt.			
erstbeurkundungsjahrGeburt	xs:gYear	0..1	
Das Jahr der Erstbeurkundung der Geburt.			
partnerDesVerstorbenen		0..1	
War der Verstorbene verheiratet oder führte eine Lebenspartnerschaft können hier Angaben zum hinterbliebenen Ehegatten bzw. Lebenspartner gemacht werden. War der Verstorbene verwitwet oder die Lebenspartnerschaft durch Tod aufgelöst, können hier die Angaben zum letzten Ehegatten bzw. Lebenspartner gemacht werden.			
vorname	datatypeC	0..1	882 *
Hier werden die Vornamen übermittelt.			
familiename	datatypeC	1	882 *
Hier wird der Familienname übermittelt. In den Fällen in denen der Vorname des Partners des Verstorbenen nicht identifiziert werden kann oder nicht existiert, wird der Name vollständig in diesem Element übermittelt.			
geburtsname	datatypeC	0..1	882 *
Der Geburtsname ist nur anzugeben, wenn er vom Familiennamen abweicht.			
geschlecht	Code.Geschlecht	0..1	881
auskunftsgeber		0..1	
Falls es einen Auskunftsggeber gibt und dieser nicht Partner oder Kind des Verstorbenen ist, werden dessen Angaben hier übermittelt.			
vorname	datatypeC	0..1	882 *
Falls bekannt, werden hier die Vornamen des Auskunftsggebers übermittelt.			
familiename	datatypeC	0..1	882 *
Hier wird der Familienname übermittelt. In den Fällen in denen eine Unterscheidung von Vor- und Familiennamen nicht möglich ist oder ein Vorname zurecht nicht existiert, wird der Name des Auskunftsggebers vollständig in diesem Element übermittelt.			
geburtsname	datatypeC	0..1	882 *
Sofern vorhanden, ist hier der Geburtsname mitzuteilen.			
anschrift	Portal2StA.Anschrift	0..1	572
strasse	datatypeC	0..1	882 *
Enthält neben der Bezeichnung der Strasse auch die Hausnummern und eventuell vorhandene Zusatzbuchstaben oder -ziffern.			
plz	datatypeC	0..1	882 *
Hier kann die Postleitzahl übermittelt werden.			
ort	datatypeC	0..1	882 *
Hier kann der Ort übermittelt werden.			
ortsteil	datatypeC	0..1	882 *
Hier kann zur näheren Kennzeichnung der Ortsteil übermittelt werden.			

Kindelemente von portal2StA.Sterbefall.084010			
Kindelement	Typ	Anz.	Seite
staat	<code>datatypeC</code>	0..1	882 *
Sofern es sich um eine ausländische Anschrift handelt, ist hier der Staat mitzuteilen, dem die Anschrift zuzuordnen ist.			
kontaktdaten	<code>Kommunikation</code>	1..n	881
verhaeltnisVerstorbener	<code>datatypeC</code>	0..1	882 *
Angaben über das verwandtschaftliche Verhältnis des Auskunftgebers zum Verstorbenen (z.B. Sohn, Ehefrau, etc.).			
anzahlKinderVolljaehrig	<code>xs:nonNegativeInteger</code>	0..1	
Die Zahl der volljährigen Kinder des Verstorbenen			
anzahlKinderMinderjaehrig	<code>xs:nonNegativeInteger</code>	0..1	
Die Zahl der minderjährigen Kinder des Verstorbenen			
artDerBestattung	<code>Code.Bestattungsart</code>	0..1	98 *
Hier kann die Art der Bestattung übermittelt werden.			
zahlDerUrkunden		0..1	
Hier kann die gewünschte Zahl der Sterbeurkunden angegeben werden.			
zahlDerUrkundenStandard	<code>xs:nonNegativeInteger</code>	0..1	
Die gewünschte Zahl der Urkunden im Standardformat (DIN A4).			
zahlDerUrkundenStammbuch	<code>xs:nonNegativeInteger</code>	0..1	
Die gewünschte Zahl der Urkunden im Stammbuchformat.			
zahlDerUrkundenCiec16	<code>xs:nonNegativeInteger</code>	0..1	
Die gewünschte Zahl der internationalen Urkunden nach dem CIEC Abkommen 16.			
zahlDerUrkundenCiec34	<code>xs:nonNegativeInteger</code>	0..1	
Die gewünschte Zahl der internationalen Urkunden nach dem CIEC Abkommen 34.			
eheLpVerstorbener	<code>Anz2StA.Ehe.Verstorbener</code>	0..1	597 *
Wenn der Verstorbene zum Zeitpunkt des Todes verheiratet, verwitwet oder geschieden war oder in eingetragener Lebenspartnerschaft lebte oder die Lebenspartnerschaft aufgelöst war, werden hier die Angaben zur Eheschließung bzw. zur Begründung der Lebenspartnerschaft gemacht.			
tagEheLpVerstorbener	<code>Tagesdatum</code>	0..1	881 *
Es wird kein Datum übermittelt, wenn es nur teilbekannt ist. Teilbekannt ist das Datum bspw. wenn zwar das Jahr und der Monat bekannt sind, der Tag aber unbekannt ist. Die Werte müssen dem Muster '[0-9]{4}-[0-9]{2}-[0-9]{2}' entsprechen.			
ortEheLpVerstorbener	<code>Anz2StA.Ereignisort</code>	0..1	568 *
Hier kann der Ort der Eheschließung bzw. der Begründung der Lebenspartnerschaft übermittelt werden.			
ort	<code>datatypeC</code>	0..1	882 *
Die in Deutschland übliche Bezeichnung des Ereignisortes.			
kreisbezeichnung	<code>datatypeC</code>	0..1	882 *
Die Kreisbezeichnung wird nur angegeben, um Städte mit gleichem Städtenamen unterscheiden zu können, z. B. beim Städtenamen Neunkirchen.			
staat	<code>Code.Staat</code>	0..1	105 *
Hier kann der Staat genannt werden, in dem der Ort liegt.			

Kindelemente von portal2StA.Sterbefall1.084010			
Kindelement	Typ	Anz.	Seite
eheLpeintragBehoerde	Behoerdenbezeichnung	0..1	78 *
Der Name der Behörde, in dem die Ehe geschlossen bzw. die Lebenspartnerschaft begründet wurde			
eheLpeintragNummer	datatypeC	0..1	882 *
Die laufende Eintragsnummer der Ehe bzw. der Lebenspartnerschaft.			
erstbeurkundungsjahrEheLp	xs:gYear	0..1	
Das Jahr der Erstbeurkundung der Ehe bzw. Lebenspartnerschaft.			
aufloesungEheLpVerstorbener	Anz2StA.Aufloesung.EheLP.Verstorbener	0..1	596 *
Hier können Angaben zur Auflösung der Ehe oder Lebenspartnerschaft des Verstorbenen übermittelt werden.			
todestagPartner	Tagesdatum	0..1	881 *
Hier kann der Todestag des verstorbenen Ehegatten oder Lebenspartners angegeben werden. Es wird kein Sterbedatum übermittelt, wenn es nur teilbekannt ist. Teilbekannt ist das Sterbedatum bspw. wenn zwar das Jahr und der Monat bekannt sind, der Tag aber unbekannt ist. Die Werte müssen dem Muster '[0-9]{4}-[0-9]{2}-[0-9]{2}' entsprechen.			
sterbeortPartner	Anz2StA.Ereignisort	0..1	568 *
Der Sterbeort des vorverstorbenen Ehegatten oder Lebenspartners.			
ort	datatypeC	0..1	882 *
Die in Deutschland übliche Bezeichnung des Ereignisortes.			
kreisbezeichnung	datatypeC	0..1	882 *
Die Kreisbezeichnung wird nur angegeben, um Städte mit gleichem Städtenamen unterscheiden zu können, z. B. beim Städtenamen Neunkirchen.			
staat	Code.Staat	0..1	105 *
Hier kann der Staat genannt werden, in dem der Ort liegt.			
sterbeeintragPartnerBehoerde	Behoerdenbezeichnung	0..1	78 *
Der Name der Behörde, die den Tod des Ehegatten oder Lebenspartners beurkundet hat.			
erstbeurkundungsjahrTodPartner	xs:gYear	0..1	
Das Jahr der Erstbeurkundung des Todes des Ehegatten oder Lebenspartners.			
sterbeeintragNummerPartner	datatypeC	0..1	882 *
Die laufende Eintragsnummer des Sterbeeintrags des Ehegatten oder Lebenspartners.			
tagAufloesungGerichtEheLp	Tagesdatum	0..1	881 *
Das Wirksamkeitsdatum der Auflösung der Ehe oder Lebenspartnerschaft durch Gerichtsentscheid. Die Werte müssen dem Muster '[0-9]{4}-[0-9]{2}-[0-9]{2}' entsprechen.			
aufloesungBehoerde	Behoerdenbezeichnung	0..1	78 *
Der Name des Gerichts, welches die Scheidung der Ehe oder die Aufhebung der Lebenspartnerschaft entschieden hat.			
anhang	AnhangInformation	0..n	45 *
Hier können Anhänge gemäß des Kapitels zu Anhängen an die Fachnachricht übermittelt werden.			

14.9.2 Anzeige des Sterbefalls durch eine Einrichtung

Nachricht: portal2StA.Sterbefall1.084020

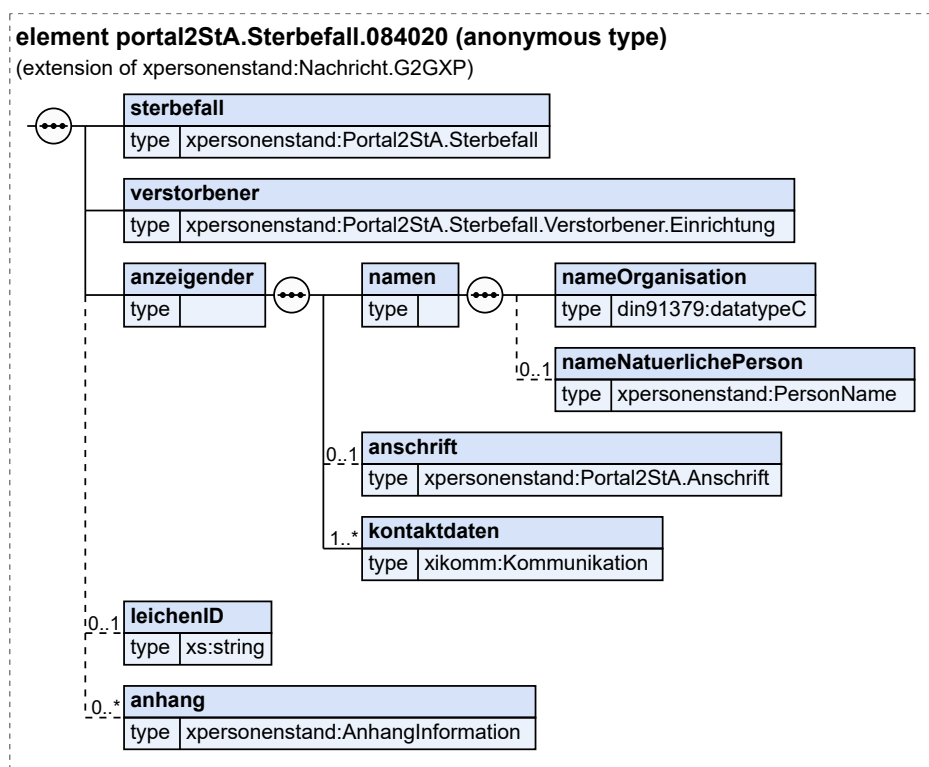
Mit dieser Nachricht kann eine Einrichtung, in der Sterbefälle stattfinden, ihrer gesetzlichen Anzeigepflicht nachkommen.

Zur besseren Zuordenbarkeit der Anzeige der Einrichtung, der Anzeige des Bestatters sowie der Todesbescheinigung kann die vom leichenschauenden Arzt ausgestellte leichenID in dem Element **leichenID** übermittelt werden, die in den zugehörigen Nachrichten 084040 sowie 084021 identisch übermittelt wird.

Rechtsgrundlagen:

- § 28 Nummer 2 PStG i.V.m. § 30 (1) PStG sowie § 3a (2) VwVfG i.V.m. § 63 PStV

Abbildung 14.109. portal2StA.Sterbefall.084020



Diese Nachricht ist eine Erweiterung des Basistyps **Nachricht.G2GXP** (siehe [Abschnitt 2.5.22 auf Seite 67](#)).

Kindelemente von portal2StA.Sterbefall.084020			
Kindelement	Typ	Anz.	Seite
nachrichtenkopf	Nachrichtenkopf.G2G	1	69
ansprechpartner	datatypeC	0..1	882 *
vorgangsidentifikation	Identifikation.Ereignis	0..1	881 *
ereignis.zeitpunkt	xs:dateTime	1	
ereignis.zeichen	Identifikation.Ereignis.Zeichen	1	
sterbefall	Portal2StA.Sterbefall	1	587 *
Hier werden von der Einrichtung die Angaben zum Sterbefall (Ort, Datum) übermittelt.			
todestag		1	

Kindelemente von portal2StA.Sterbefall1.084020			
Kindelement	Typ	Anz.	Seite
In diesem Element wird der Zeitpunkt des Todes übermittelt. Dies kann entweder ein einzelnes Datum sein, falls der Todestag genau bekannt ist, oder eine Zeitspanne, falls der Todestag nicht genau bekannt ist.			
[C1/2] todestag		1	
todestag	Tagesdatum	1	881
todeszeit	UhrzeitPersonenstandswesenMitEx-akt	1	75 *
Sofern zur Todeszeit nur ungefähre Angaben gemacht werden können, ist das Element <code>exakt=false</code> zu übermitteln. Handelt es sich um eine genaue Zeitangabe, ist <code>exakt=true</code> zu übermitteln. Die Werte müssen dem Muster '[0-2][0-9AB]:[0-5][0-9]' entsprechen.			
[C2/2] sterbezeitraum		1	
letzterTagLebend	Tagesdatum	0..1	881 *
Sollte kein Todestag sondern nur der Sterbezeitraum bekannt sein, ist hier der Tag mitzuteilen, an dem der Verstorbene zuletzt lebend gesehen wurde. Die Werte müssen dem Muster '[0-9]{4}-[0-9]{2}-[0-9]{2}' entsprechen.			
letzterTagLebendUhrzeit	UhrzeitPersonenstandswesen	0..1	75 *
Sollte kein Todestag sondern nur der Sterbezeitraum bekannt sein, ist hier die Uhrzeit mitzuteilen, zu der der Verstorbene zuletzt lebend gesehen wurde. Die Werte müssen dem Muster '[0-2][0-9AB]:[0-5][0-9]' entsprechen.			
mitSicherheitTotTag	Tagesdatum	1	881 *
Sollte kein Todestag sondern nur der Sterbezeitraum bekannt sein, ist hier der Tag mitzuteilen, an dem der Verstorbene mit Sicherheit tot war. Die Werte müssen dem Muster '[0-9]{4}-[0-9]{2}-[0-9]{2}' entsprechen.			
mitSicherheitTotUhrzeit	UhrzeitPersonenstandswesen	1	75 *
Sollte kein Todestag sondern nur der Sterbezeitraum bekannt sein, ist hier die Uhrzeit mitzuteilen, zu der der Verstorbene mit Sicherheit tot war. Die Werte müssen dem Muster '[0-2][0-9AB]:[0-5][0-9]' entsprechen.			
sterbeort	Anz2StA.Ereignisort.Detail (Basistyp)	1	569 *
In diesem Element wird der Sterbeort übermittelt. Dieser ist immer bekannt, da Einrichtungen nur Sterbefälle anzeigen, die sich auch in ihnen ereignet hat.			
strasse	datatypeC	0..1	882 *
In diesem Element wird der Name / die Bezeichnung einer Straße übermittelt.			
hausnummer	datatypeC	0..1	882 *
Zur Hausnummer zählen auch Zusatzangaben aus Buchstaben („123a“) oder Bereichsangaben („12...17“).			
ort	datatypeC	1	882 *
Es ist die amtlich festgelegte Schreibweise des Ereignisortes zu übermitteln.			
ortsteil	datatypeC	0..1	882 *
Die Angabe des Ortsteils ist nur bei entsprechender landesrechtlicher Vorgabe erforderlich.			
kreisbezeichnung	datatypeC	0..1	882 *
Die Kreisbezeichnung wird nur angegeben, um Städte mit gleichem Städtenamen unterscheiden zu können, z. B. beim Städtenamen Neunkirchen.			

Kindelemente von portal2StA.Sterbefall.084020			
Kindelement	Typ	Anz.	Seite
staat	Code.Staat	0..1	105 *
Hier kann der Staat genannt werden, in dem der Ort liegt.			
verstorbenen	Portal2StA.Sterbefall. Verstorbenen.Einrichtung	1	591 *
In diesem Element übermittelt die Einrichtung Informationen zu dem Verstorbenen im Rahmen der Anzeige des Sterbefalls, die sie aufgrund der Identifikation mit der Gesundheitskarte gesichert machen kann. Namen und Geburtstag des Verstorbenen werden als Daten zur Zuordnung der Nachrichten 084020, 084021 und ggf. 084040 verwendet, falls die Leichen-ID nicht zur Identifikation verwendet werden kann.			
vorname	datatypeC	0..1	882 *
Falls bekannt, werden hier die Vornamen des Verstorbenen übermittelt.			
familienname	datatypeC	1	882 *
Hier wird der Familienname übermittelt. In den Fällen in denen eine Unterscheidung von Vor- und Familiennamen nicht möglich ist oder ein Vorname zurecht nicht existiert, wird der Name des Verstorbenen vollständig in diesem Element übermittelt.			
geburtsname	datatypeC	0..1	882 *
Sofern vorhanden, ist hier der Geburtsname mitzuteilen.			
geburtstag	Tagesdatum	0..1	881 *
Es wird kein Geburtsdatum übermittelt, wenn das Geburtsdatum nur teilbekannt ist. Teilbekannt ist ein Geburtsdatum bspw. wenn zwar das Jahr und der Monat der Geburt bekannt sind, der Tag der Geburt aber unbekannt ist. Die Werte müssen dem Muster '[0-9]{4}-[0-9]{2}-[0-9]{2}' entsprechen.			
geburtsort	Anz2StA.Ereignisort	0..1	568
ort	datatypeC	0..1	882 *
Die in Deutschland übliche Bezeichnung des Ereignisortes.			
kreisbezeichnung	datatypeC	0..1	882 *
Die Kreisbezeichnung wird nur angegeben, um Städte mit gleichem Städtenamen unterscheiden zu können, z. B. beim Städtenamen Neunkirchen.			
staat	Code.Staat	0..1	105 *
Hier kann der Staat genannt werden, in dem der Ort liegt.			
geschlecht	Code.Geschlecht	1	881 *
Hier ist das Geschlecht des Verstorbenen zu übermitteln.			
letzterWohnsitz	Portal2StA.Anschrift	0..1	572 *
In diesem Element wird der letzte Wohnsitz des Verstorbenen übermittelt, soweit er bekannt ist.			
strasse	datatypeC	0..1	882 *
Enthält neben der Bezeichnung der Strasse auch die Hausnummern und eventuell vorhandene Zusatzbuchstaben oder -ziffern.			
plz	datatypeC	0..1	882 *
Hier kann die Postleitzahl übermittelt werden.			
ort	datatypeC	0..1	882 *
Hier kann der Ort übermittelt werden.			
ortsteil	datatypeC	0..1	882 *
Hier kann zur näheren Kennzeichnung der Ortsteil übermittelt werden.			

Kindelemente von portal2StA.Sterbefall1.084020			
Kindelement	Typ	Anz.	Seite
staat	datatypeC	0..1	882 *
Sofern es sich um eine ausländische Anschrift handelt, ist hier der Staat mitzuteilen, dem die Anschrift zuzuordnen ist.			
anzeigender		1	
Hier werden die Angaben zum Anzeigenden übermittelt, um dem Standesamt eine Möglichkeit zur Rücksprache bei Fragen zu geben.			
namen		1	
Hier werden die Namen des Anzeigenden mitgeteilt.			
nameOrganisation	datatypeC	1	882 *
Hier ist der Name der anzeigenden Organisation (Einrichtung oder Bestattungsunternehmen) zu übermitteln.			
nameNatuerlichePerson	PersonName	0..1	33 *
Hier kann der Name der natürlichen Person übermittelt, die für eine Einrichtung oder ein Bestattungsunternehmen die Sterbefallanzeige vornimmt.			
anschrift	Portal2StA.Anschrift	0..1	572
strasse	datatypeC	0..1	882 *
Enthält neben der Bezeichnung der Strasse auch die Hausnummern und eventuell vorhandene Zusatzbuchstaben oder -ziffern.			
plz	datatypeC	0..1	882 *
Hier kann die Postleitzahl übermittelt werden.			
ort	datatypeC	0..1	882 *
Hier kann der Ort übermittelt werden.			
ortsteil	datatypeC	0..1	882 *
Hier kann zur näheren Kennzeichnung der Ortsteil übermittelt werden.			
staat	datatypeC	0..1	882 *
Sofern es sich um eine ausländische Anschrift handelt, ist hier der Staat mitzuteilen, dem die Anschrift zuzuordnen ist.			
kontaktdaten	Kommunikation	1..n	881
leichenID	xs:string	0..1	
Hier ist die eindeutige Leichen-ID zu übermitteln, falls sie vorhanden ist.			
anhang	AnhangInformation	0..n	45 *
Hier können Anhänge gemäß des Kapitels zu Anhängen an die Fachnachricht übermittelt werden.			

14.9.3 Anzeige des Sterbefalls durch den Bestatter

Nachricht: portal2StA.Sterbefall1.084021

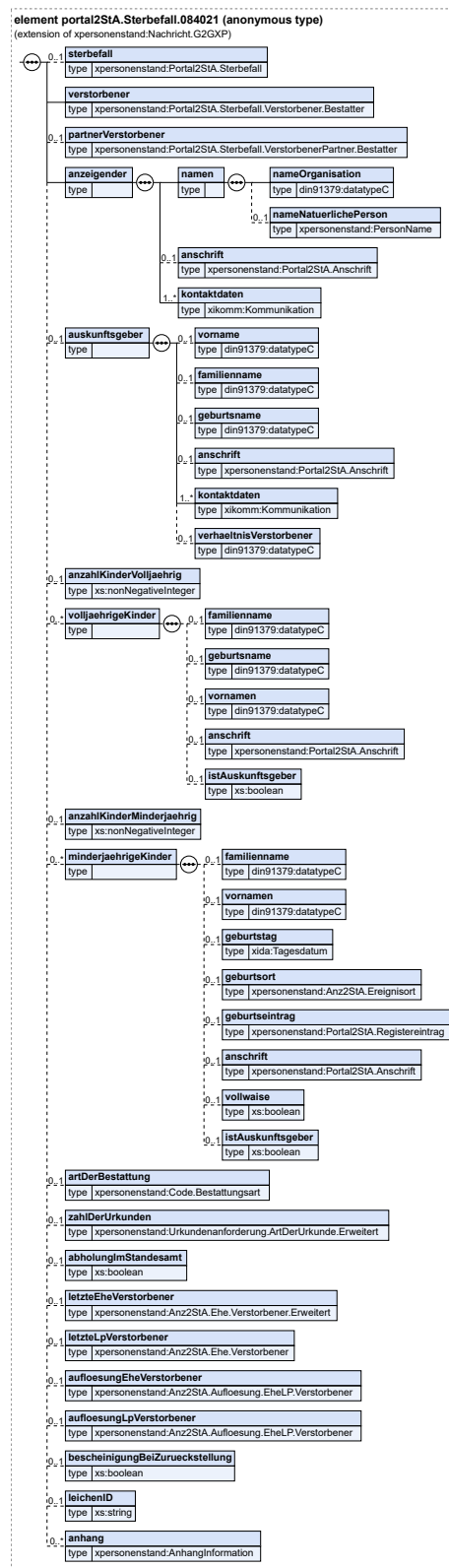
Mit dieser Nachricht können Bestatter die Daten zu einem Sterbefall übermitteln, die die Einrichtung nicht gesichert liefern kann.

Zur besseren Zuordenbarkeit der Anzeige der Einrichtung, der Anzeige des Bestatters sowie der Todesbescheinigung kann die vom leichenschauenden Arzt ausgestellte leichenID in dem Element **leichenID** übermittelt werden, die in den zugehörigen Nachrichten 084040 sowie 084020 identisch übermittelt wird.

Rechtsgrundlagen:

- § 28 Nummer 1 PStG i.V.m. § 29 PStG sowie § 3a (2) VwVfG i.V.m. § 63 PStV

Abbildung 14.110. portal2StA.Sterbefall.084021



Diese Nachricht ist eine Erweiterung des Basistyps `Nachricht.G2GXP` (siehe [Abschnitt 2.5.22 auf Seite 67](#)).

Kindelemente von <code>portal2StA.Sterbefall.084021</code>			
Kindelement	Typ	Anz.	Seite
nachrichtenkopf	<code>Nachrichtenkopf.G2G</code>	1	69
ansprechpartner	<code>datatypeC</code>	0..1	882 *
vorgangsidentifikation	<code>Identifikation.Ereignis</code>	0..1	881 *
ereignis.zeitpunkt	<code>xs:dateTime</code>	1	
ereignis.zeichen	<code>Identifikation.Ereignis.Zeichen</code>	1	
sterbefall	<code>Portal2StA.Sterbefall</code>	0..1	587 *
Hier können vom Bestatter die Angaben zum Sterbefall (Ort, Datum) übermittelt werden. Diese Angaben dienen der Plausibilisierung, die Zuordnung zur Nachricht der Einrichtung (084020) und zur eTodesbescheinigung (084040) erfolgt anhand der <code>leichenID</code> .			
todestag		1	
In diesem Element wird der Zeitpunkt des Todes übermittelt. Dies kann entweder ein einzelnes Datum sein, falls der Todestag genau bekannt ist, oder eine Zeitspanne, falls der Todestag nicht genau bekannt ist.			
[C1/2] todestag		1	
todestag	<code>Tagesdatum</code>	1	881
todeszeit	<code>UhrzeitPersonenstandswesenMitExakt</code>	1	75 *
Sofern zur Todeszeit nur ungefähre Angaben gemacht werden können, ist das Element <code>exakt=false</code> zu übermitteln. Handelt es sich um eine genaue Zeitangabe, ist <code>exakt=true</code> zu übermitteln. Die Werte müssen dem Muster '[0-2][0-9AB]:[0-5][0-9]' entsprechen.			
[C2/2] sterbezeitraum		1	
letzterTagLebend	<code>Tagesdatum</code>	0..1	881 *
Sollte kein Todestag sondern nur der Sterbezeitraum bekannt sein, ist hier der Tag mitzuteilen, an dem der Verstorbene zuletzt lebend gesehen wurde. Die Werte müssen dem Muster '[0-9]{4}-[0-9]{2}-[0-9]{2}' entsprechen.			
letzterTagLebendUhrzeit	<code>UhrzeitPersonenstandswesen</code>	0..1	75 *
Sollte kein Todestag sondern nur der Sterbezeitraum bekannt sein, ist hier die Uhrzeit mitzuteilen, zu der der Verstorbene zuletzt lebend gesehen wurde. Die Werte müssen dem Muster '[0-2][0-9AB]:[0-5][0-9]' entsprechen.			
mitSicherheitTotTag	<code>Tagesdatum</code>	1	881 *
Sollte kein Todestag sondern nur der Sterbezeitraum bekannt sein, ist hier der Tag mitzuteilen, an dem der Verstorbene mit Sicherheit tot war. Die Werte müssen dem Muster '[0-9]{4}-[0-9]{2}-[0-9]{2}' entsprechen.			
mitSicherheitTotUhrzeit	<code>UhrzeitPersonenstandswesen</code>	1	75 *
Sollte kein Todestag sondern nur der Sterbezeitraum bekannt sein, ist hier die Uhrzeit mitzuteilen, zu der der Verstorbene mit Sicherheit tot war. Die Werte müssen dem Muster '[0-2][0-9AB]:[0-5][0-9]' entsprechen.			
sterbeort	<code>Anz2StA.Ereignisort.Detail</code> (Basistyp)	1	569 *
In diesem Element wird der Sterbeort übermittelt. Dieser ist immer bekannt, da Einrichtungen nur Sterbefälle anzeigen, die sich auch in ihnen ereignet hat.			

Kindelemente von portal2StA.Sterbefall.084021			
Kindelement	Typ	Anz.	Seite
strasse	datatypeC	0..1	882 *
In diesem Element wird der Name / die Bezeichnung einer Straße übermittelt.			
hausnummer	datatypeC	0..1	882 *
Zur Hausnummer zählen auch Zusatzangaben aus Buchstaben („123a“) oder Bereichsangaben („12...17“).			
ort	datatypeC	1	882 *
Es ist die amtlich festgelegte Schreibweise des Ereignisortes zu übermitteln.			
ortsteil	datatypeC	0..1	882 *
Die Angabe des Ortsteils ist nur bei entsprechender landesrechtlicher Vorgabe erforderlich.			
kreisbezeichnung	datatypeC	0..1	882 *
Die Kreisbezeichnung wird nur angegeben, um Städte mit gleichem Städtenamen unterscheiden zu können, z. B. beim Städtenamen Neunkirchen.			
staat	Code.Staat	0..1	105 *
Hier kann der Staat genannt werden, in dem der Ort liegt.			
verstorbener	Portal2StA.Sterbefall. Verstorbener.Bestatter	1	592 *
In diesem Feld übermittelt der Bestatter die Angaben zum Verstorbenen, die die Einrichtung nicht gesichert liefern kann. Namen und Geburtstag des Verstorbenen werden als Daten zur Zuordnung der Nachrichten 084020, 084021 und ggf. 084040 verwendet, falls die Leichen-ID nicht zur Identifikation verwendet werden kann.			
vorname	datatypeC	0..1	882 *
Falls bekannt, werden hier die Vornamen des Verstorbenen übermittelt.			
familienname	datatypeC	1	882 *
Hier wird der Familienname übermittelt. In den Fällen in denen eine Unterscheidung von Vor- und Familiennamen nicht möglich ist oder ein Vorname zurecht nicht existiert, wird der Name des Verstorbenen vollständig in diesem Element übermittelt.			
geburtsname	datatypeC	0..1	882 *
Sofern vorhanden, ist hier der Geburtsname mitzuteilen.			
geburtstag	Tagesdatum	0..1	881 *
Es wird kein Geburtsdatum übermittelt, wenn das Geburtsdatum nur teilbekannt ist. Teilbekannt ist ein Geburtsdatum bspw. wenn zwar das Jahr und der Monat der Geburt bekannt sind, der Tag der Geburt aber unbekannt ist. Die Werte müssen dem Muster '[0-9]{4}-[0-9]{2}-[0-9]{2}' entsprechen.			
geburtsort	Anz2StA.Ereignisort	0..1	568
ort	datatypeC	0..1	882 *
Die in Deutschland übliche Bezeichnung des Ereignisortes.			
kreisbezeichnung	datatypeC	0..1	882 *
Die Kreisbezeichnung wird nur angegeben, um Städte mit gleichem Städtenamen unterscheiden zu können, z. B. beim Städtenamen Neunkirchen.			
staat	Code.Staat	0..1	105 *
Hier kann der Staat genannt werden, in dem der Ort liegt.			
geschlecht	Code.Geschlecht	1	881 *
Hier ist das Geschlecht des Verstorbenen zu übermitteln.			
letzterWohnsitz	Portal2StA.Anschrift	0..1	572 *

Kindelemente von portal2StA.Sterbefall.084021			
Kindelement	Typ	Anz.	Seite
In diesem Element wird der letzte Wohnsitz des Verstorbenen übermittelt, soweit er bekannt ist.			
strasse	<code>datatypeC</code>	0..1	882 *
Enthält neben der Bezeichnung der Strasse auch die Hausnummern und eventuell vorhandene Zusatzbuchstaben oder -ziffern.			
plz	<code>datatypeC</code>	0..1	882 *
Hier kann die Postleitzahl übermittelt werden.			
ort	<code>datatypeC</code>	0..1	882 *
Hier kann der Ort übermittelt werden.			
ortsteil	<code>datatypeC</code>	0..1	882 *
Hier kann zur näheren Kennzeichnung der Ortsteil übermittelt werden.			
staat	<code>datatypeC</code>	0..1	882 *
Sofern es sich um eine ausländische Anschrift handelt, ist hier der Staat mitzuteilen, dem die Anschrift zuzuordnen ist.			
staatsangehoerigkeit	<code>Code.Staatsangehoerigkeit</code>	0..2	105 *
Falls bekannt, werden hier bis zu zwei Staatsangehörigkeiten des Verstorbenen übermittelt.			
familienstand	<code>Code.FamilienstandPersonenstandswesen</code>	0..1	101 *
Hier wird der Familienstand des Verstorbenen übermittelt, falls bekannt.			
geburtseintrag	<code>Portal2StA.Registereintrag</code>	0..1	589 *
Hier werden Angaben zum Geburtseintrag des Verstorbenen übermittelt, falls diese bekannt sind. Angaben zu Registereinträgen werden nur für inländische Einträge übermittelt.			
behoerde	<code>Behoerdenbezeichnung</code>	0..1	78 *
Hier wird der Name des registerführenden Standesamts übermittelt, falls bekannt.			
nummer	<code>datatypeC</code>	0..1	882 *
Hier wird die Nummer des Registereintrags übermittelt, falls bekannt.			
erstbeurkundungsjahr	<code>xs:gYear</code>	0..1	
Hier wird das Jahr der Erstbeurkundung mitgeteilt, falls bekannt.			
vollwaise	<code>xs:boolean</code>	0..1	
Dieses Feld wird übermittelt, falls der Verstorbene Vollwaise und minderjährig war.			
In diesem Element/Attribut ist nur Wert „true“ zulässig (fixed-Wert).			
partnerVerstorbener	<code>Portal2StA.Sterbefall.VerstorbenerPartner.Bestatter</code>	0..1	595 *
Hier werden Angaben zum Partner des Verstorbenen übermittelt, falls es einen gibt.			
vorname	<code>datatypeC</code>	0..1	882 *
Falls bekannt, werden hier die Vornamen übermittelt.			
familiename	<code>datatypeC</code>	1	882 *
Hier wird der Familienname übermittelt. In den Fällen in denen eine Unterscheidung von Vor- und Familiennamen nicht möglich ist oder ein Vorname zurecht nicht existiert, wird der Name vollständig in diesem Element übermittelt.			
geburtsname	<code>datatypeC</code>	0..1	882 *
Sofern vorhanden, ist hier der Geburtsname mitzuteilen.			

Kindelemente von portal2StA.Sterbefall.084021			
Kindelement	Typ	Anz.	Seite
geburtstag	Tagesdatum	0..1	881 *
Es wird kein Geburtsdatum übermittelt, wenn das Geburtsdatum nur teilbekannt ist. Teilbekannt ist ein Geburtsdatum bspw. wenn zwar das Jahr und der Monat der Geburt bekannt sind, der Tag der Geburt aber unbekannt ist. Die Werte müssen dem Muster '[0-9]{4}-[0-9]{2}-[0-9]{2}' entsprechen.			
geburtsort	Anz2StA.Ereignisort	0..1	568
ort	datatypeC	0..1	882 *
Die in Deutschland übliche Bezeichnung des Ereignisortes.			
kreisbezeichnung	datatypeC	0..1	882 *
Die Kreisbezeichnung wird nur angegeben, um Städte mit gleichem Städtenamen unterscheiden zu können, z. B. beim Städtenamen Neunkirchen.			
staat	Code.Staat	0..1	105 *
Hier kann der Staat genannt werden, in dem der Ort liegt.			
geschlecht	Code.Geschlecht	1	881
istAuskunftsgeber	xs:boolean	0..1	
Falls die Person auch Auskunftsgeber ist, wird hier „true“ übermittelt. In diesem Element/Attribut ist nur Wert „true“ zulässig (fixed-Wert).			
anzeigender		1	
Hier werden die Angaben zum Anzeigenden übermittelt.			
namen		1	
Hier werden die Namen des Anzeigenden mitgeteilt.			
nameOrganisation	datatypeC	1	882 *
Hier ist der Name der anzeigenden Organisation (Einrichtung oder Bestattungsunternehmen) zu übermitteln.			
nameNatuerlichePerson	PersonName	0..1	33 *
Hier kann der Name der natürlichen Person übermittelt, die für eine Einrichtung oder ein Bestattungsunternehmen die Sterbefallanzeige vornimmt.			
anschrift	Portal2StA.Anschrift	0..1	572
strasse	datatypeC	0..1	882 *
Enthält neben der Bezeichnung der Strasse auch die Hausnummern und eventuell vorhandene Zusatzbuchstaben oder -ziffern.			
plz	datatypeC	0..1	882 *
Hier kann die Postleitzahl übermittelt werden.			
ort	datatypeC	0..1	882 *
Hier kann der Ort übermittelt werden.			
ortsteil	datatypeC	0..1	882 *
Hier kann zur näheren Kennzeichnung der Ortsteil übermittelt werden.			
staat	datatypeC	0..1	882 *
Sofern es sich um eine ausländische Anschrift handelt, ist hier der Staat mitzuteilen, dem die Anschrift zuzuordnen ist.			
kontaktdaten	Kommunikation	1..n	881
auskunftsgeber		0..1	

Kindelemente von portal2StA.Sterbefall.084021			
Kindelement	Typ	Anz.	Seite
Falls es einen Auskunftgeber gibt und dieser nicht Partner oder Kind des Verstorbenen ist, werden dessen Angaben hier übermittelt.			
vorname	datatypeC	0..1	882 *
Falls bekannt, werden hier die Vornamen des Auskunftgebers übermittelt.			
familienname	datatypeC	0..1	882 *
Hier wird der Familienname übermittelt. In den Fällen in denen eine Unterscheidung von Vor- und Familiennamen nicht möglich ist oder ein Vorname zurecht nicht existiert, wird der Name des Auskunftgebers vollständig in diesem Element übermittelt.			
geburtsname	datatypeC	0..1	882 *
Sofern vorhanden, ist hier der Geburtsname mitzuteilen.			
anschrift	Portal2StA.Anschrift	0..1	572
strasse	datatypeC	0..1	882 *
Enthält neben der Bezeichnung der Strasse auch die Hausnummern und eventuell vorhandene Zusatzbuchstaben oder -ziffern.			
plz	datatypeC	0..1	882 *
Hier kann die Postleitzahl übermittelt werden.			
ort	datatypeC	0..1	882 *
Hier kann der Ort übermittelt werden.			
ortsteil	datatypeC	0..1	882 *
Hier kann zur näheren Kennzeichnung der Ortsteil übermittelt werden.			
staat	datatypeC	0..1	882 *
Sofern es sich um eine ausländische Anschrift handelt, ist hier der Staat mitzuteilen, dem die Anschrift zuzuordnen ist.			
kontaktdaten	Kommunikation	1..n	881
verhaeltnisVerstorbener	datatypeC	0..1	882 *
Angaben über das verwandtschaftliche Verhältnis des Auskunftgebers zum Verstorbenen (z.B. Sohn, Ehefrau, etc.).			
anzahlKinderVolljaehrig	xs:nonNegativeInteger	0..1	
Falls bekannt, wird hier die Anzahl der volljährigen Kinder übermittelt. Ist bekannt, dass der Verstorbene keine volljährigen Kinder hatte, wird "0" übermittelt.			
volljaehrigeKinder		0..n	
Falls bekannt, werden hier Angaben zu den volljährigen Kindern des Verstorbenen übermittelt.			
familienname	datatypeC	0..1	882 *
Hier wird der Familienname übermittelt. In den Fällen in denen eine Unterscheidung von Vor- und Familiennamen nicht möglich ist oder ein Vorname zurecht nicht existiert, wird der Name des Kindes vollständig in diesem Element übermittelt.			
geburtsname	datatypeC	0..1	882 *
Sofern vorhanden, ist hier der Geburtsname mitzuteilen.			
vornamen	datatypeC	0..1	882 *
Falls bekannt, werden hier die Vornamen des Kindes übermittelt.			
anschrift	Portal2StA.Anschrift	0..1	572 *

Kindelemente von portal2StA.Sterbefall1.084021			
Kindelement	Typ	Anz.	Seite
Hier wird die Anschrift des Minderjährigen übermittelt, falls bekannt.			
strasse	datatypeC	0..1	882 *
Enthält neben der Bezeichnung der Strasse auch die Hausnummern und eventuell vorhandene Zusatzbuchstaben oder -ziffern.			
plz	datatypeC	0..1	882 *
Hier kann die Postleitzahl übermittelt werden.			
ort	datatypeC	0..1	882 *
Hier kann der Ort übermittelt werden.			
ortsteil	datatypeC	0..1	882 *
Hier kann zur näheren Kennzeichnung der Ortsteil übermittelt werden.			
staat	datatypeC	0..1	882 *
Sofern es sich um eine ausländische Anschrift handelt, ist hier der Staat mitzuteilen, dem die Anschrift zuzuordnen ist.			
istAuskunftsgeber	xs:boolean	0..1	
Falls die Person auch Auskunftgeber ist, wird hier „true“ übermittelt.			
In diesem Element/Attribut ist nur Wert „true“ zulässig (fixed-Wert).			
anzahlKinderMinderjaehrige	xs:nonNegativeInteger	0..1	
Falls bekannt, wird hier die Anzahl der minderjährigen Kinder übermittelt. Ist bekannt, dass der Verstorbene keine minderjährigen Kinder hatte, wird "0" übermittelt.			
minderjaehrigeKinder		0..n	
Falls bekannt, werden hier Angaben zu den minderjährigen Kindern des Verstorbenen übermittelt.			
familiename	datatypeC	0..1	882 *
Hier wird der Familienname übermittelt. In den Fällen in denen eine Unterscheidung von Vor- und Familiennamen nicht möglich ist oder ein Vorname zurecht nicht existiert, wird der Name des minderjährigen Kindes vollständig in diesem Element übermittelt.			
vornamen	datatypeC	0..1	882 *
Falls bekannt, werden hier die Vornamen des minderjährigen Kindes übermittelt.			
geburtstag	Tagesdatum	0..1	881 *
Es wird kein Geburtsdatum übermittelt, wenn das Geburtsdatum nur teilbekannt ist. Teilbekannt ist ein Geburtsdatum bspw. wenn zwar das Jahr und der Monat der Geburt bekannt sind, der Tag der Geburt aber unbekannt ist. Die Werte müssen dem Muster '[0-9]{4}-[0-9]{2}-[0-9]{2}' entsprechen.			
geburtsort	Anz2StA.Ereignisort	0..1	568
ort	datatypeC	0..1	882 *
Die in Deutschland übliche Bezeichnung des Ereignisortes.			
kreisbezeichnung	datatypeC	0..1	882 *
Die Kreisbezeichnung wird nur angegeben, um Städte mit gleichem Städtenamen unterscheiden zu können, z. B. beim Städtenamen Neunkirchen.			
staat	Code.Staat	0..1	105 *
Hier kann der Staat genannt werden, in dem der Ort liegt.			
geburtseintrag	Portal2StA.Registereintrag	0..1	589 *

Kindelemente von portal2StA.Sterbefall1.084021			
Kindelement	Typ	Anz.	Seite
Hier werden die Angaben zum Geburtseintrag eines minderjährigen Kindes des Verstorbenen übermittelt, falls vorhanden. Angaben zu Registereinträgen werden nur für inländische Einträge übermittelt.			
behoerde	Behoerdenbezeichnung	0..1	78 *
Hier wird der Name des registerführenden Standesamts übermittelt, falls bekannt.			
nummer	datatypeC	0..1	882 *
Hier wird die Nummer des Registereintrags übermittelt, falls bekannt.			
erstbeurkundungsjahr	xs:gYear	0..1	
Hier wird das Jahr der Erstbeurkundung mitgeteilt, falls bekannt.			
anschrift	Portal2StA.Anschrift	0..1	572 *
Hier wird die Anschrift des Minderjährigen übermittelt, falls bekannt.			
strasse	datatypeC	0..1	882 *
Enthält neben der Bezeichnung der Strasse auch die Hausnummern und eventuell vorhandene Zusatzbuchstaben oder -ziffern.			
plz	datatypeC	0..1	882 *
Hier kann die Postleitzahl übermittelt werden.			
ort	datatypeC	0..1	882 *
Hier kann der Ort übermittelt werden.			
ortsteil	datatypeC	0..1	882 *
Hier kann zur näheren Kennzeichnung der Ortsteil übermittelt werden.			
staat	datatypeC	0..1	882 *
Sofern es sich um eine ausländische Anschrift handelt, ist hier der Staat mitzuteilen, dem die Anschrift zuzuordnen ist.			
vollwaise	xs:boolean	0..1	
Diese Angabe wird übermittelt, um anzuzeigen, dass der Minderjährige durch den Sterbefall zum Vollwaise wurde.			
In diesem Element/Attribut ist nur Wert „true“ zulässig (fixed-Wert).			
istAuskunftsgeber	xs:boolean	0..1	
Falls die Person auch Auskunftsgeber ist, wird hier „true“ übermittelt.			
In diesem Element/Attribut ist nur Wert „true“ zulässig (fixed-Wert).			
artDerBestattung	Code.Bestattungsart	0..1	98 *
Hier wird die Art der Bestattung übermittelt, falls diese bekannt ist.			
zahlDerUrkunden	Urkundenanforderung. ArtDerUrkunde.Erweitert	0..1	636 *
Falls vom Standesamt nach der Beurkundung Sterbeurkunden zum Sterbefall gewünscht werden, wird dies hier übermittelt. Urkunden, die für die Bestattung benötigt werden, sind mitzuzählen, auch wenn sie nach Landesrecht kostenfrei oder kostenreduziert sind.			
abholungImStandesamt	xs:boolean	0..1	
Hier wird "true" übermittelt, wenn die Urkunden im Standesamt abgeholt werden. Falls dieses Feld nicht übermittelt wird, aber das Feld "zahlDerUrkunden" übermittelt wird, so müssen die Urkunden postalisch zugestellt werden.			
In diesem Element/Attribut ist nur Wert „true“ zulässig (fixed-Wert).			

Kindelemente von portal2StA.Sterbefall.084021			
Kindelement	Typ	Anz.	Seite
letzteEheVerstorbener	Anz2StA.Ehe.Verstorbener. Erweitert	0..1	599 *
Wenn der Verstorbene zum Zeitpunkt des Todes verheiratet, verwitwet oder geschieden war, werden hier die Angaben zur letzten Eheschließung übermittelt. Angaben zum Registereintrag werden nur für inländische Einträge übermittelt.			
tagEheLpVerstorbener	Tagesdatum	0..1	881 *
Es wird kein Datum übermittelt, wenn es nur teilbekannt ist. Teilbekannt ist das Datum bspw. wenn zwar das Jahr und der Monat bekannt sind, der Tag aber unbekannt ist. Die Werte müssen dem Muster '[0-9]{4}-[0-9]{2}-[0-9]{2}' entsprechen.			
ortEheLpVerstorbener	Anz2StA.Ereignisort	0..1	568 *
Hier kann der Ort der Eheschließung bzw. der Begründung der Lebenspartnerschaft übermittelt werden.			
ort	datatypeC	0..1	882 *
Die in Deutschland übliche Bezeichnung des Ereignisortes.			
kreisbezeichnung	datatypeC	0..1	882 *
Die Kreisbezeichnung wird nur angegeben, um Städte mit gleichem Städtenamen unterscheiden zu können, z. B. beim Städtenamen Neunkirchen.			
staat	Code.Staat	0..1	105 *
Hier kann der Staat genannt werden, in dem der Ort liegt.			
eheLpeintragBehoerde	Behoerdenbezeichnung	0..1	78 *
Der Name der Behörde, in dem die Ehe geschlossen bzw. die Lebenspartnerschaft begründet wurde			
eheLpeintragNummer	datatypeC	0..1	882 *
Die laufende Eintragsnummer der Ehe bzw. der Lebenspartnerschaft.			
erstbeurkundungsjahrEheLp	xs:gYear	0..1	
Das Jahr der Erstbeurkundung der Ehe bzw. Lebenspartnerschaft.			
familienbuch		0..1	
Falls ein Familienbuch existiert, werden hier Angaben dazu übermittelt.			
[C1/2] fuehrungsort	datatypeC	1	882 *
Falls bekannt, wird hier der Führungsort des Familienbuches übermittelt.			
[C2/2] hinweis	xs:boolean	1	
Falls der Führungsort nicht bekannt ist, wird mit diesem Feld darauf hingewiesen, dass es ein Familienbuch zu der Ehe/LP gibt. In diesem Element/Attribut ist nur Wert „true“ zulässig (fixed-Wert).			
letzteLpVerstorbener	Anz2StA.Ehe.Verstorbener	0..1	597 *
Wenn der Verstorbene zum Zeitpunkt des Todes in eingetragener Lebenspartnerschaft lebte oder die Lebenspartnerschaft aufgelöst war, werden hier die Angaben zur Begründung der letzten Lebenspartnerschaft gemacht. Angaben zum Registereintrag werden nur für inländische Einträge übermittelt.			
tagEheLpVerstorbener	Tagesdatum	0..1	881 *
Es wird kein Datum übermittelt, wenn es nur teilbekannt ist. Teilbekannt ist das Datum bspw. wenn zwar das Jahr und der Monat bekannt sind, der Tag aber unbekannt ist. Die Werte müssen dem Muster '[0-9]{4}-[0-9]{2}-[0-9]{2}' entsprechen.			
ortEheLpVerstorbener	Anz2StA.Ereignisort	0..1	568 *

Kindelemente von portal2StA.Sterbefall1.084021			
Kindelement	Typ	Anz.	Seite
Hier kann der Ort der Eheschließung bzw. der Begründung der Lebenspartnerschaft übermittelt werden.			
ort	datatypeC	0..1	882 *
Die in Deutschland übliche Bezeichnung des Ereignisortes.			
kreisbezeichnung	datatypeC	0..1	882 *
Die Kreisbezeichnung wird nur angegeben, um Städte mit gleichem Städtenamen unterscheiden zu können, z. B. beim Städtenamen Neunkirchen.			
staat	Code.Staat	0..1	105 *
Hier kann der Staat genannt werden, in dem der Ort liegt.			
eheLpeintragBehoerde	Behoerdenbezeichnung	0..1	78 *
Der Name der Behörde, in dem die Ehe geschlossen bzw. die Lebenspartnerschaft begründet wurde			
eheLpeintragNummer	datatypeC	0..1	882 *
Die laufende Eintragsnummer der Ehe bzw. der Lebenspartnerschaft.			
erstbeurkundungsjahrEheLp	xs:gYear	0..1	
Das Jahr der Erstbeurkundung der Ehe bzw. Lebenspartnerschaft.			
aufloesungEheVerstorbener	Anz2StA.Aufloesung.EheLP.Verstorbener	0..1	596 *
Hier können Angaben zur Auflösung der letzten Ehe des Verstorbenen übermittelt werden. Angaben zu Register-einträgen werden nur für inländische Einträge übermittelt.			
todestagPartner	Tagesdatum	0..1	881 *
Hier kann der Todestag des verstorbenen Ehegatten oder Lebenspartners angegeben werden. Es wird kein Sterbedatum übermittelt, wenn es nur teilbekannt ist. Teilbekannt ist das Sterbedatum bspw. wenn zwar das Jahr und der Monat bekannt sind, der Tag aber unbekannt ist.			
Die Werte müssen dem Muster '[0-9]{4}-[0-9]{2}-[0-9]{2}' entsprechen.			
sterbeortPartner	Anz2StA.Ereignisort	0..1	568 *
Der Sterbeort des vorverstorbenen Ehegatten oder Lebenspartners.			
ort	datatypeC	0..1	882 *
Die in Deutschland übliche Bezeichnung des Ereignisortes.			
kreisbezeichnung	datatypeC	0..1	882 *
Die Kreisbezeichnung wird nur angegeben, um Städte mit gleichem Städtenamen unterscheiden zu können, z. B. beim Städtenamen Neunkirchen.			
staat	Code.Staat	0..1	105 *
Hier kann der Staat genannt werden, in dem der Ort liegt.			
sterbeeintragPartnerBehoerde	Behoerdenbezeichnung	0..1	78 *
Der Name der Behörde, die den Tod des Ehegatten oder Lebenspartners beurkundet hat.			
erstbeurkundungsjahrTodPartner	xs:gYear	0..1	
Das Jahr der Erstbeurkundung des Todes des Ehegatten oder Lebenspartners.			
sterbeeintragNummerPartner	datatypeC	0..1	882 *
Die laufende Eintragsnummer des Sterbeeintrags des Ehegatten oder Lebenspartners.			
tagAufloesungGerichtEheLp	Tagesdatum	0..1	881 *
Das Wirksamkeitsdatum der Auflösung der Ehe oder Lebenspartnerschaft durch Gerichtsentscheid.			

Kindelemente von portal2StA.Sterbefall1.084021			
Kindelement	Typ	Anz.	Seite
Die Werte müssen dem Muster '[0-9]{4}-[0-9]{2}-[0-9]{2}' entsprechen.			
aufloesungBehoerde	Behoerdenbezeichnung	0..1	78 *
Der Name des Gerichts, welches die Scheidung der Ehe oder die Aufhebung der Lebenspartnerschaft entschieden hat.			
aufloesungLpVerstorbener	Anz2StA.Aufloesung.EheLP.Verstorbener	0..1	596 *
Hier können Angaben zur Auflösung der letzten Lebenspartnerschaft des Verstorbenen übermittelt werden. Angaben zu Registereinträgen werden nur für inländische Einträge übermittelt.			
todestagPartner	Tagesdatum	0..1	881 *
Hier kann der Todestag des verstorbenen Ehegatten oder Lebenspartners angegeben werden. Es wird kein Sterbedatum übermittelt, wenn es nur teilbekannt ist. Teilbekannt ist das Sterbedatum bspw. wenn zwar das Jahr und der Monat bekannt sind, der Tag aber unbekannt ist.			
Die Werte müssen dem Muster '[0-9]{4}-[0-9]{2}-[0-9]{2}' entsprechen.			
sterbeortPartner	Anz2StA.Ereignisort	0..1	568 *
Der Sterbeort des vorverstorbenen Ehegatten oder Lebenspartners.			
ort	datatypeC	0..1	882 *
Die in Deutschland übliche Bezeichnung des Ereignisortes.			
kreisbezeichnung	datatypeC	0..1	882 *
Die Kreisbezeichnung wird nur angegeben, um Städte mit gleichem Städtenamen unterscheiden zu können, z. B. beim Städtenamen Neunkirchen.			
staat	Code.Staat	0..1	105 *
Hier kann der Staat genannt werden, in dem der Ort liegt.			
sterbeeintragPartnerBehoerde	Behoerdenbezeichnung	0..1	78 *
Der Name der Behörde, die den Tod des Ehegatten oder Lebenspartners beurkundet hat.			
erstbeurkundungsjahrTodPartner	xs:gYear	0..1	
Das Jahr der Erstbeurkundung des Todes des Ehegatten oder Lebenspartners.			
sterbeeintragNummerPartner	datatypeC	0..1	882 *
Die laufende Eintragsnummer des Sterbeeintrags des Ehegatten oder Lebenspartners.			
tagAufloesungGerichtEheLp	Tagesdatum	0..1	881 *
Das Wirksamkeitsdatum der Auflösung der Ehe oder Lebenspartnerschaft durch Gerichtsentscheid.			
Die Werte müssen dem Muster '[0-9]{4}-[0-9]{2}-[0-9]{2}' entsprechen.			
aufloesungBehoerde	Behoerdenbezeichnung	0..1	78 *
Der Name des Gerichts, welches die Scheidung der Ehe oder die Aufhebung der Lebenspartnerschaft entschieden hat.			
bescheinigungBeiZurueckstellung	xs:boolean	0..1	
Diese Angabe wird übermittelt, falls vom Bestatter eine Bescheinigung bei der Zurückstellung der Beurkundung gewünscht wird.			
In diesem Element/Attribut ist nur Wert „true“ zulässig (fixed-Wert).			
leichenID	xs:string	0..1	
Hier ist die eindeutige Leichen-ID zu übermitteln, falls sie vorhanden ist.			
anhang	AnhangInformation	0..n	45 *

Kindelemente von portal2StA.Sterbefall.084021			
Kindelement	Typ	Anz.	Seite
Hier können Anhänge gemäß des Kapitels zu Anhängen an die Fachnachricht übermittelt werden.			

14.9.4 Antrag auf Nachbeurkundung eines Sterbefalls

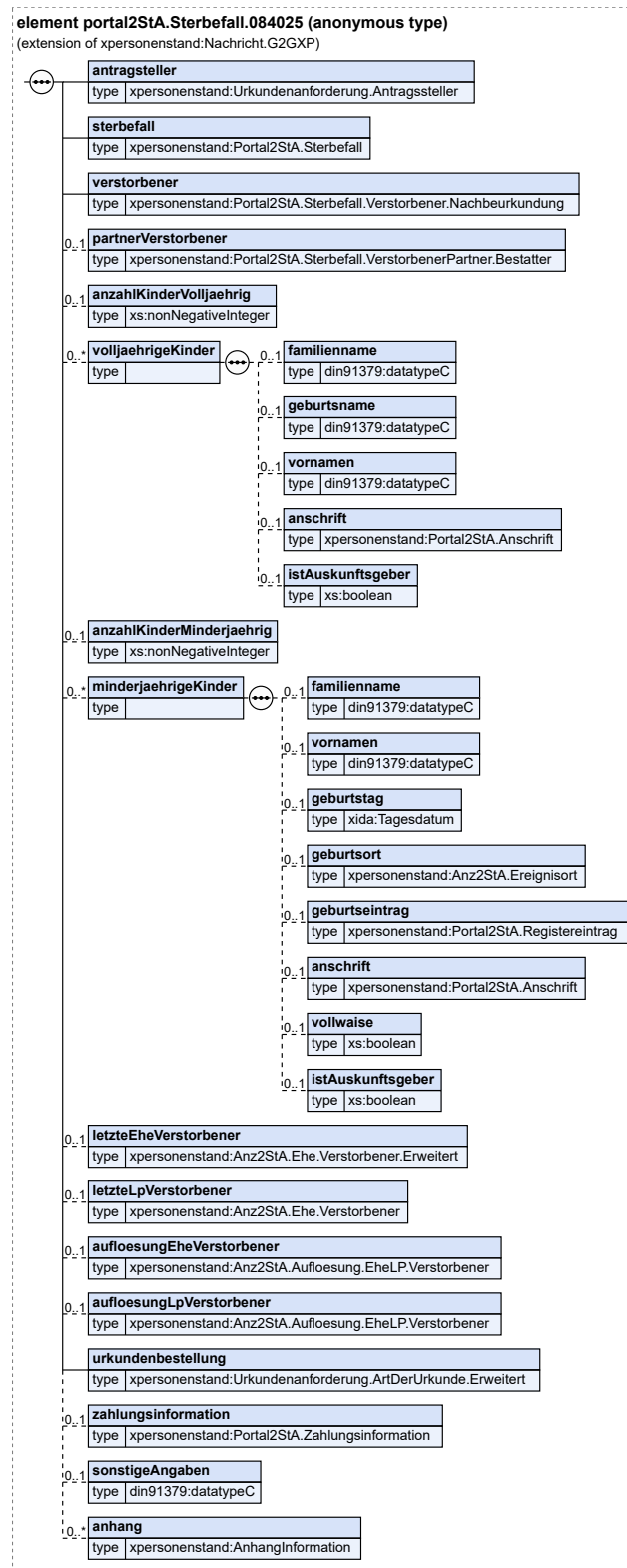
Nachricht: portal2StA.Sterbefall.084025

Mit dieser Nachricht können berechtigte Antragsteller die Nachbeurkundung eines Sterbefalls im Ausland beim zuständigen deutschen Standesamt (ausgenommen Standesamt I in Berlin) digital beantragen.

Rechtsgrundlagen:

- § 36 PStG

Abbildung 14.111. portal2StA.Sterbefall.084025



Diese Nachricht ist eine Erweiterung des Basistyps `Nachricht.G2GXP` (siehe [Abschnitt 2.5.22 auf Seite 67](#)).

Kindelemente von <code>portal2StA.Sterbefall.084025</code>			
Kindelement	Typ	Anz.	Seite
nachrichtenkopf	<code>Nachrichtenkopf.G2G</code>	1	69
ansprechpartner	<code>datatypeC</code>	0..1	882 *
vorgangsidentifikation	<code>Identifikation.Ereignis</code>	0..1	881 *
ereignis.zeitpunkt	<code>xs:dateTime</code>	1	
ereignis.zeichen	<code>Identifikation.Ereignis.Zeichen</code>	1	
antragsteller	<code>Urkundenanforderung.Antragsteller</code>	1	628 *
Hier werden die Angaben zum Antragsteller übermittelt, um dem Standesamt eine Möglichkeit zur Rücksprache bei Fragen zu geben.			
[C1/2] juristischePerson	<code>Urkundenanforderung.Antragsteller.JuristischePerson</code>	1	630 *
Dieser Datentyp enthält Angaben zum Antragsteller der Urkundenanforderung, wenn es sich dabei um eine juristische Person handelt.			
name	<code>datatypeC</code>	1	882 *
Dieses Feld dient zur Übermittlung des Namens der juristischen Person.			
anschrift	<code>Urkundenanforderung.Anschrift.Antragsteller</code>	1	634 *
Hier wird die Anschrift der juristischen Person übermitteln, an die später die Urkunden versendet werden sollen.			
kommunikation	<code>Kommunikation</code>	1..n	881 *
Hier werden Kontaktinformationen der juristischen Person angegeben.			
ansprechpartner	<code>datatypeC</code>	1	882 *
Da es sich bei dem Antragssteller um eine juristische Person handelt, kann hier noch einmal ein Ansprechpartner übermittelt werden.			
berechtigtesInteresse	<code>datatypeC</code>	1	882 *
Zur Prüfung nach § 62 PStG muss hier das rechtliche Interesse der juristischen Person des Privatrechts oder nach § 65 PStG der Zweck für die Anforderung der Urkunde(n) durch die juristische Person des öffentlichen Rechts angegeben werden.			
gesichertIdentifikationErfolgt	<code>xs:boolean</code>	0..1	
Hier kann übermittelt werden, ob der Antragsteller vom Eingabeverfahren gesichert identifiziert wurde. Mit der Übermittlung sichert das Eingabeverfahren zu, dass sich die Angaben zu Name und Anschrift aus der Identifikation ergeben und nicht auf Angaben des Antragstellers basieren. In diesem Element/Attribut ist nur Wert „true“ zulässig (fixed-Wert).			
[C2/2] natuerlichePerson	<code>Urkundenanforderung.Antragsteller.NatuerlichePerson</code>	1	632 *
Dieser Datentyp enthält Angaben zum Antragsteller der Urkundenanforderung, wenn es sich dabei um eine natürliche Person handelt.			
anrede	<code>datatypeC</code>	1	882 *
Hier wird die Anrede des Antragstellers übermittelt.			
familienname	<code>AllgemeinerName.Personenstandswesen</code>	1	36 *

Kindelemente von portal2StA.Sterbefall.084025			
Kindelement	Typ	Anz.	Seite
Hier wird der Familienname des Antragstellers übermittelt.			
vorname	AllgemeinerName. Personenstandswesen	1	36 *
Hier wird der Vorname des Antragstellers übermittelt.			
kommunikation	Kommunikation	1..n	881 *
Hier werden Kontaktinformationen des Antragstellers übermittelt.			
anschrift	Urkundenanforderung.Anschrift. Antragsteller	1	634 *
Hier wird die Anschrift des Antragstellers übermittelt.			
gesichertidentifikationErfolgt	xs:boolean	0..1	
Hier kann übermittelt werden, ob der Antragsteller vom Eingabeverfahren gesichert identifiziert wurde (z. B. mittels e-ID). Mit der Übermittlung sichert das Eingabeverfahren zu, dass sich die Angaben zu Name, Geburtsdatum und Anschrift aus der Identifikation ergeben und nicht auf Angaben des Antragstellers basieren.			
In diesem Element/Attribut ist nur Wert „true“ zulässig (fixed-Wert).			
geburtsdatum	Tagesdatum	1	881 *
Hier wird das Geburtsdatum der Person übermittelt.			
Die Werte müssen dem Muster '[0-9]{4}-[0-9]{2}-[0-9]{2}' entsprechen.			
verwandtschaftsverhaeltnis	datatypeC	1	882 *
Zur Prüfung der Zulässigkeit der Urkundenausstellung nach § 62 PStG muss hier das Verwandtschaftsverhältnis des Antragstellers zur beurkundeten Person angegeben werden.			
berechtigtesInteresse	datatypeC	0..1	882 *
Zur Prüfung nach § 62 PStG muss hier die Berechtigung des Interesses der natürlichen Person an der Ausstellung der angeforderten Urkunden begründet werden.			
sterbefall	Portal2StA.Sterbefall	1	587 *
Hier werden Angaben zum Sterbefall (Ort, Datum) übermittelt.			
todestag		1	
In diesem Element wird der Zeitpunkt des Todes übermittelt. Dies kann entweder ein einzelnes Datum sein, falls der Todestag genau bekannt ist, oder eine Zeitspanne, falls der Todestag nicht genau bekannt ist.			
[C1/2] todestag		1	
todestag	Tagesdatum	1	881
todeszeit	UhrzeitPersonenstandswesenMitEx- akt	1	75 *
Sofern zur Todeszeit nur ungefähre Angaben gemacht werden können, ist das Element <code>exakt=false</code> zu übermitteln. Handelt es sich um eine genaue Zeitangabe, ist <code>exakt=true</code> zu übermitteln.			
Die Werte müssen dem Muster '[0-2][0-9AB]:[0-5][0-9]' entsprechen.			
[C2/2] sterbezeitraum		1	
letzterTagLebend	Tagesdatum	0..1	881 *
Sollte kein Todestag sondern nur der Sterbezeitraum bekannt sein, ist hier der Tag mitzuteilen, an dem der Verstorbene zuletzt lebend gesehen wurde.			
Die Werte müssen dem Muster '[0-9]{4}-[0-9]{2}-[0-9]{2}' entsprechen.			
letzterTagLebendUhrzeit	UhrzeitPersonenstandswesen	0..1	75 *

Kindelemente von portal2StA.Sterbefall.084025			
Kindelement	Typ	Anz.	Seite
<p>Sollte kein Todestag sondern nur der Sterbezeitraum bekannt sein, ist hier die Uhrzeit mitzuteilen, zu der der Verstorbene zuletzt lebend gesehen wurde.</p> <p>Die Werte müssen dem Muster '[0-2][0-9AB]:[0-5][0-9]' entsprechen.</p>			
mitSicherheitTotTag	Tagesdatum	1	881 *
<p>Sollte kein Todestag sondern nur der Sterbezeitraum bekannt sein, ist hier der Tag mitzuteilen, an dem der Verstorbene mit Sicherheit tot war.</p> <p>Die Werte müssen dem Muster '[0-9]{4}-[0-9]{2}-[0-9]{2}' entsprechen.</p>			
mitSicherheitTotUhrzeit	UhrzeitPersonenstandswesen	1	75 *
<p>Sollte kein Todestag sondern nur der Sterbezeitraum bekannt sein, ist hier die Uhrzeit mitzuteilen, zu der der Verstorbene mit Sicherheit tot war.</p> <p>Die Werte müssen dem Muster '[0-2][0-9AB]:[0-5][0-9]' entsprechen.</p>			
sterbeort	Anz2StA.Ereignisort.Detail (Basis-typ)	1	569 *
In diesem Element wird der Sterbeort übermittelt. Dieser ist immer bekannt, da Einrichtungen nur Sterbefälle anzeigen, die sich auch in ihnen ereignet hat.			
strasse	datatypeC	0..1	882 *
In diesem Element wird der Name / die Bezeichnung einer Straße übermittelt.			
hausnummer	datatypeC	0..1	882 *
Zur Hausnummer zählen auch Zusatzangaben aus Buchstaben („123a“) oder Bereichsangaben („12...17“).			
ort	datatypeC	1	882 *
Es ist die amtlich festgelegte Schreibweise des Ereignisortes zu übermitteln.			
ortsteil	datatypeC	0..1	882 *
Die Angabe des Ortsteils ist nur bei entsprechender landesrechtlicher Vorgabe erforderlich.			
kreisbezeichnung	datatypeC	0..1	882 *
Die Kreisbezeichnung wird nur angegeben, um Städte mit gleichem Städtenamen unterscheiden zu können, z. B. beim Städtenamen Neunkirchen.			
staat	Code.Staat	0..1	105 *
Hier kann der Staat genannt werden, in dem der Ort liegt.			
verstorbener	Portal2StA.Sterbefall.Verstorbener.Nachbeurkundung	1	594 *
Hier werden Informationen zum Verstorbenen übermittelt, dessen Sterbefall nachbeurkundet werden soll.			
vorname	datatypeC	0..1	882 *
Falls bekannt, werden hier die Vornamen des Verstorbenen übermittelt.			
familienname	datatypeC	1	882 *
Hier wird der Familienname übermittelt. In den Fällen in denen eine Unterscheidung von Vor- und Familiennamen nicht möglich ist oder ein Vorname zurecht nicht existiert, wird der Name des Verstorbenen vollständig in diesem Element übermittelt.			
geburtsname	datatypeC	0..1	882 *
Sofern vorhanden, ist hier der Geburtsname mitzuteilen.			
geburtstag	Tagesdatum	0..1	881 *
Es wird kein Geburtsdatum übermittelt, wenn das Geburtsdatum nur teilbekannt ist. Teilbekannt ist ein Geburtsdatum bspw. wenn zwar das Jahr und der Monat der Geburt bekannt sind, der Tag der Geburt aber unbekannt ist.			

Kindelemente von portal2StA.Sterbefall.084025			
Kindelement	Typ	Anz.	Seite
Die Werte müssen dem Muster '[0-9]{4}-[0-9]{2}-[0-9]{2}' entsprechen.			
geburtsort	Anz2StA.Ereignisort	0..1	568
ort	datatypeC	0..1	882 *
Die in Deutschland übliche Bezeichnung des Ereignisortes.			
kreisbezeichnung	datatypeC	0..1	882 *
Die Kreisbezeichnung wird nur angegeben, um Städte mit gleichem Städtenamen unterscheiden zu können, z. B. beim Städtenamen Neunkirchen.			
staat	Code.Staat	0..1	105 *
Hier kann der Staat genannt werden, in dem der Ort liegt.			
geschlecht	Code.Geschlecht	1	881 *
Hier ist das Geschlecht des Verstorbenen zu übermitteln.			
letzterWohnsitz	Portal2StA.Anschrift	0..1	572 *
In diesem Element wird der letzte Wohnsitz des Verstorbenen übermittelt, soweit er bekannt ist.			
strasse	datatypeC	0..1	882 *
Enthält neben der Bezeichnung der Strasse auch die Hausnummern und eventuell vorhandene Zusatzbuchstaben oder -ziffern.			
plz	datatypeC	0..1	882 *
Hier kann die Postleitzahl übermittelt werden.			
ort	datatypeC	0..1	882 *
Hier kann der Ort übermittelt werden.			
ortsteil	datatypeC	0..1	882 *
Hier kann zur näheren Kennzeichnung der Ortsteil übermittelt werden.			
staat	datatypeC	0..1	882 *
Sofern es sich um eine ausländische Anschrift handelt, ist hier der Staat mitzuteilen, dem die Anschrift zuzuordnen ist.			
familienstand	Code.FamilienstandPersonenstandswesen	0..1	101 *
Hier wird der Familienstand des Verstorbenen übermittelt, falls bekannt.			
geburtseintrag	Portal2StA.Registereintrag	0..1	589 *
Hier werden Angaben zum Geburtseintrag des Verstorbenen übermittelt, falls diese bekannt sind. Angaben zu Registereinträgen werden nur für inländische Einträge übermittelt.			
behoerde	Behoerdenbezeichnung	0..1	78 *
Hier wird der Name des registerführenden Standesamts übermittelt, falls bekannt.			
nummer	datatypeC	0..1	882 *
Hier wird die Nummer des Registereintrags übermittelt, falls bekannt.			
erstbeurkundungsjahr	xs:gYear	0..1	
Hier wird das Jahr der Erstbeurkundung mitgeteilt, falls bekannt.			
partnerVerstorbener	Portal2StA.Sterbefall.VerstorbenerPartner.Bestatter	0..1	595 *
Hier werden Angaben zum Partner des Verstorbenen übermittelt, falls es einen gibt.			
vorname	datatypeC	0..1	882 *

Kindelemente von portal2StA.Sterbefall1.084025			
Kindelement	Typ	Anz.	Seite
Falls bekannt, werden hier die Vornamen übermittelt.			
familiename	datatypeC	1	882 *
Hier wird der Familienname übermittelt. In den Fällen in denen eine Unterscheidung von Vor- und Familiennamen nicht möglich ist oder ein Vorname zurecht nicht existiert, wird der Name vollständig in diesem Element übermittelt.			
geburtsname	datatypeC	0..1	882 *
Sofern vorhanden, ist hier der Geburtsname mitzuteilen.			
geburtstag	Tagesdatum	0..1	881 *
Es wird kein Geburtsdatum übermittelt, wenn das Geburtsdatum nur teilbekannt ist. Teilbekannt ist ein Geburtsdatum bspw. wenn zwar das Jahr und der Monat der Geburt bekannt sind, der Tag der Geburt aber unbekannt ist. Die Werte müssen dem Muster '[0-9]{4}-[0-9]{2}-[0-9]{2}' entsprechen.			
geburtsort	Anz2StA.Ereignisort	0..1	568
ort	datatypeC	0..1	882 *
Die in Deutschland übliche Bezeichnung des Ereignisortes.			
kreisbezeichnung	datatypeC	0..1	882 *
Die Kreisbezeichnung wird nur angegeben, um Städte mit gleichem Städtenamen unterscheiden zu können, z. B. beim Städtenamen Neunkirchen.			
staat	Code.Staat	0..1	105 *
Hier kann der Staat genannt werden, in dem der Ort liegt.			
geschlecht	Code.Geschlecht	1	881
istAuskunftsgeber	xs:boolean	0..1	
Falls die Person auch Auskunftgeber ist, wird hier „true“ übermittelt.			
In diesem Element/Attribut ist nur Wert „true“ zulässig (fixed-Wert).			
anzahlKinderVolljaehrige	xs:nonNegativeInteger	0..1	
Falls bekannt, wird hier die Anzahl der volljährigen Kinder übermittelt. Ist bekannt, dass der Verstorbene keine volljährigen Kinder hatte, wird "0" übermittelt.			
volljaehrigeKinder		0..n	
Falls bekannt, werden hier Angaben zu den volljährigen Kindern des Verstorbenen übermittelt, die zum Zeitpunkt des Todes noch lebten.			
familiename	datatypeC	0..1	882 *
Hier wird der Familienname übermittelt. In den Fällen in denen eine Unterscheidung von Vor- und Familiennamen nicht möglich ist oder ein Vorname zurecht nicht existiert, wird der Name des Kindes vollständig in diesem Element übermittelt.			
geburtsname	datatypeC	0..1	882 *
Sofern vorhanden, ist hier der Geburtsname mitzuteilen.			
vornamen	datatypeC	0..1	882 *
Falls bekannt, werden hier die Vornamen des Kindes übermittelt.			
anschrift	Portal2StA.Anschrift	0..1	572 *
Hier wird die Anschrift des Minderjährigen übermittelt, falls bekannt.			
strasse	datatypeC	0..1	882 *

Kindelemente von portal2StA.Sterbefall1.084025			
Kindelement	Typ	Anz.	Seite
Enthält neben der Bezeichnung der Strasse auch die Hausnummern und eventuell vorhandene Zusatzbuchstaben oder -ziffern.			
plz	<code>datatypeC</code>	0..1	882 *
Hier kann die Postleitzahl übermittelt werden.			
ort	<code>datatypeC</code>	0..1	882 *
Hier kann der Ort übermittelt werden.			
ortsteil	<code>datatypeC</code>	0..1	882 *
Hier kann zur näheren Kennzeichnung der Ortsteil übermittelt werden.			
staat	<code>datatypeC</code>	0..1	882 *
Sofern es sich um eine ausländische Anschrift handelt, ist hier der Staat mitzuteilen, dem die Anschrift zuzuordnen ist.			
istAuskunftsgeber	<code>xs:boolean</code>	0..1	
Falls die Person auch Auskunftgeber ist, wird hier „true“ übermittelt.			
In diesem Element/Attribut ist nur Wert „true“ zulässig (fixed-Wert).			
anzahlKinderMinderjaehrig	<code>xs:nonNegativeInteger</code>	0..1	
Falls bekannt, wird hier die Anzahl der minderjährigen Kinder übermittelt. Ist bekannt, dass der Verstorbene keine minderjährigen Kinder hatte, wird "0" übermittelt.			
minderjaehrigeKinder		0..n	
Falls bekannt, werden hier Angaben zu minderjährigen Kindern des Verstorbenen übermittelt.			
familienname	<code>datatypeC</code>	0..1	882 *
Hier wird der Familienname übermittelt. In den Fällen in denen eine Unterscheidung von Vor- und Familiennamen nicht möglich ist oder ein Vorname zurecht nicht existiert, wird der Name des minderjährigen Kindes vollständig in diesem Element übermittelt.			
vornamen	<code>datatypeC</code>	0..1	882 *
Falls bekannt, werden hier die Vornamen des minderjährigen Kindes übermittelt.			
geburtstag	<code>Tagesdatum</code>	0..1	881 *
Es wird kein Geburtsdatum übermittelt, wenn das Geburtsdatum nur teilbekannt ist. Teilbekannt ist ein Geburtsdatum bspw. wenn zwar das Jahr und der Monat der Geburt bekannt sind, der Tag der Geburt aber unbekannt ist. Die Werte müssen dem Muster '[0-9]{4}-[0-9]{2}-[0-9]{2}' entsprechen.			
geburtsort	<code>Anz2StA.Ereignisort</code>	0..1	568
ort	<code>datatypeC</code>	0..1	882 *
Die in Deutschland übliche Bezeichnung des Ereignisortes.			
kreisbezeichnung	<code>datatypeC</code>	0..1	882 *
Die Kreisbezeichnung wird nur angegeben, um Städte mit gleichem Städtenamen unterscheiden zu können, z. B. beim Städtenamen Neunkirchen.			
staat	<code>Code.Staat</code>	0..1	105 *
Hier kann der Staat genannt werden, in dem der Ort liegt.			
geburtseintrag	<code>Portal2StA.Registereintrag</code>	0..1	589 *
Hier werden die Angaben zum Geburtseintrag eines minderjährigen Kindes des Verstorbenen übermittelt, falls vorhanden. Angaben zu Registereinträgen werden nur für inländische Einträge übermittelt.			
behoerde	<code>Behoerdenbezeichnung</code>	0..1	78 *

Kindelemente von portal2StA.Sterbefall1.084025			
Kindelement	Typ	Anz.	Seite
Hier wird der Name des registerführenden Standesamts übermittelt, falls bekannt.			
nummer	datatypeC	0..1	882 *
Hier wird die Nummer des Registereintrags übermittelt, falls bekannt.			
erstbeurkundungsjahr	xs:gYear	0..1	
Hier wird das Jahr der Erstbeurkundung mitgeteilt, falls bekannt.			
anschrift	Portal2StA.Anschrift	0..1	572 *
Hier wird die Anschrift des Minderjährigen übermittelt, falls bekannt.			
strasse	datatypeC	0..1	882 *
Enthält neben der Bezeichnung der Strasse auch die Hausnummern und eventuell vorhandene Zusatzbuchstaben oder -ziffern.			
plz	datatypeC	0..1	882 *
Hier kann die Postleitzahl übermittelt werden.			
ort	datatypeC	0..1	882 *
Hier kann der Ort übermittelt werden.			
ortsteil	datatypeC	0..1	882 *
Hier kann zur näheren Kennzeichnung der Ortsteil übermittelt werden.			
staat	datatypeC	0..1	882 *
Sofern es sich um eine ausländische Anschrift handelt, ist hier der Staat mitzuteilen, dem die Anschrift zuzuordnen ist.			
vollwaise	xs:boolean	0..1	
Diese Angabe wird übermittelt, um anzuzeigen, dass der Minderjährige durch den Sterbefall zum Vollwaise wurde.			
In diesem Element/Attribut ist nur Wert „true“ zulässig (fixed-Wert).			
istAuskunftsgeber	xs:boolean	0..1	
Falls die Person auch Auskunftgeber ist, wird hier „true“ übermittelt.			
In diesem Element/Attribut ist nur Wert „true“ zulässig (fixed-Wert).			
letzteEheVerstorbener	Anz2StA.Ehe.Verstorbener . Erweitert	0..1	599 *
Wenn der Verstorbene zum Zeitpunkt des Todes verheiratet, verwitwet oder geschieden war, werden hier die Angaben zur letzten Eheschließung übermittelt. Angaben zum Registereintrag werden nur für inländische Einträge übermittelt.			
tagEheLpVerstorbener	Tagesdatum	0..1	881 *
Es wird kein Datum übermittelt, wenn es nur teilbekannt ist. Teilbekannt ist das Datum bspw. wenn zwar das Jahr und der Monat bekannt sind, der Tag aber unbekannt ist.			
Die Werte müssen dem Muster '[0-9]{4}-[0-9]{2}-[0-9]{2}' entsprechen.			
ortEheLpVerstorbener	Anz2StA.Ereignisort	0..1	568 *
Hier kann der Ort der Eheschließung bzw. der Begründung der Lebenspartnerschaft übermittelt werden.			
ort	datatypeC	0..1	882 *
Die in Deutschland übliche Bezeichnung des Ereignisortes.			
kreisbezeichnung	datatypeC	0..1	882 *

Kindelemente von portal2StA.Sterbefall1.084025			
Kindelement	Typ	Anz.	Seite
Die Kreisbezeichnung wird nur angegeben, um Städte mit gleichem Städtenamen unterscheiden zu können, z. B. beim Städtenamen Neunkirchen.			
staat	Code.Staat	0..1	105 *
Hier kann der Staat genannt werden, in dem der Ort liegt.			
eheLpeintragBehoerde	Behoerdenbezeichnung	0..1	78 *
Der Name der Behörde, in dem die Ehe geschlossen bzw. die Lebenspartnerschaft begründet wurde			
eheLpeintragNummer	datatypeC	0..1	882 *
Die laufende Eintragsnummer der Ehe bzw. der Lebenspartnerschaft.			
erstbeurkundungsjahrEheLp	xs:gYear	0..1	
Das Jahr der Erstbeurkundung der Ehe bzw. Lebenspartnerschaft.			
familienbuch		0..1	
Falls ein Familienbuch existiert, werden hier Angaben dazu übermittelt.			
[C1/2] fuehrungsort	datatypeC	1	882 *
Falls bekannt, wird hier der Führungsort des Familienbuches übermittelt.			
[C2/2] hinweis	xs:boolean	1	
Falls der Führungsort nicht bekannt ist, wird mit diesem Feld darauf hingewiesen, dass es ein Familienbuch zu der Ehe/LP gibt.			
In diesem Element/Attribut ist nur Wert „true“ zulässig (fixed-Wert).			
letzteLpVerstorbener	Anz2StA.Ehe.Verstorbener	0..1	597 *
Wenn der Verstorbene zum Zeitpunkt des Todes in eingetragener Lebenspartnerschaft lebte oder die Lebenspartnerschaft aufgelöst war, werden hier die Angaben zur Begründung der letzten Lebenspartnerschaft gemacht. Angaben zum Registereintrag werden nur für inländische Einträge übermittelt.			
tagEheLpVerstorbener	Tagesdatum	0..1	881 *
Es wird kein Datum übermittelt, wenn es nur teilbekannt ist. Teilbekannt ist das Datum bspw. wenn zwar das Jahr und der Monat bekannt sind, der Tag aber unbekannt ist.			
Die Werte müssen dem Muster '[0-9]{4}-[0-9]{2}-[0-9]{2}' entsprechen.			
ortEheLpVerstorbener	Anz2StA.Ereignisort	0..1	568 *
Hier kann der Ort der Eheschließung bzw. der Begründung der Lebenspartnerschaft übermittelt werden.			
ort	datatypeC	0..1	882 *
Die in Deutschland übliche Bezeichnung des Ereignisortes.			
kreisbezeichnung	datatypeC	0..1	882 *
Die Kreisbezeichnung wird nur angegeben, um Städte mit gleichem Städtenamen unterscheiden zu können, z. B. beim Städtenamen Neunkirchen.			
staat	Code.Staat	0..1	105 *
Hier kann der Staat genannt werden, in dem der Ort liegt.			
eheLpeintragBehoerde	Behoerdenbezeichnung	0..1	78 *
Der Name der Behörde, in dem die Ehe geschlossen bzw. die Lebenspartnerschaft begründet wurde			
eheLpeintragNummer	datatypeC	0..1	882 *
Die laufende Eintragsnummer der Ehe bzw. der Lebenspartnerschaft.			
erstbeurkundungsjahrEheLp	xs:gYear	0..1	

Kindelemente von portal2StA.Sterbefall1.084025			
Kindelement	Typ	Anz.	Seite
Das Jahr der Erstbeurkundung der Ehe bzw. Lebenspartnerschaft.			
aufloesungEheVerstorbener	Anz2StA.Aufloesung.EheLP.Verstorbener	0..1	596 *
Hier können Angaben zur Auflösung der letzten Ehe des Verstorbenen übermittelt werden. Angaben zu Register- einträgen werden nur für inländische Einträge übermittelt.			
todestagPartner	Tagesdatum	0..1	881 *
Hier kann der Todestag des verstorbenen Ehegatten oder Lebenspartners angegeben werden. Es wird kein Sterbedatum übermittelt, wenn es nur teilbekannt ist. Teilbekannt ist das Sterbedatum bspw. wenn zwar das Jahr und der Monat bekannt sind, der Tag aber unbekannt ist. Die Werte müssen dem Muster '[0-9]{4}-[0-9]{2}-[0-9]{2}' entsprechen.			
sterbeortPartner	Anz2StA.Ereignisort	0..1	568 *
Der Sterbeort des vorverstorbenen Ehegatten oder Lebenspartners.			
ort	datatypeC	0..1	882 *
Die in Deutschland übliche Bezeichnung des Ereignisortes.			
kreisbezeichnung	datatypeC	0..1	882 *
Die Kreisbezeichnung wird nur angegeben, um Städte mit gleichem Städtenamen unterscheiden zu können, z. B. beim Städtenamen Neunkirchen.			
staat	Code.Staat	0..1	105 *
Hier kann der Staat genannt werden, in dem der Ort liegt.			
sterbeeintragPartnerBehoerde	Behoerdenbezeichnung	0..1	78 *
Der Name der Behörde, die den Tod des Ehegatten oder Lebenspartners beurkundet hat.			
erstbeurkundungsjahrTodPartner	xs:gYear	0..1	
Das Jahr der Erstbeurkundung des Todes des Ehegatten oder Lebenspartners.			
sterbeeintragNummerPartner	datatypeC	0..1	882 *
Die laufende Eintragsnummer des Sterbeeintrags des Ehegatten oder Lebenspartners.			
tagAufloesungGerichtEheLP	Tagesdatum	0..1	881 *
Das Wirksamkeitsdatum der Auflösung der Ehe oder Lebenspartnerschaft durch Gerichtsentscheid. Die Werte müssen dem Muster '[0-9]{4}-[0-9]{2}-[0-9]{2}' entsprechen.			
aufloesungBehoerde	Behoerdenbezeichnung	0..1	78 *
Der Name des Gerichts, welches die Scheidung der Ehe oder die Aufhebung der Lebenspartnerschaft ent- scheiden hat.			
aufloesungLpVerstorbener	Anz2StA.Aufloesung.EheLP.Verstorbener	0..1	596 *
Hier können Angaben zur Auflösung der letzten Lebenspartnerschaft des Verstorbenen übermittelt werden. Anga- ben zu Registereinträgen werden nur für inländische Einträge übermittelt.			
todestagPartner	Tagesdatum	0..1	881 *
Hier kann der Todestag des verstorbenen Ehegatten oder Lebenspartners angegeben werden. Es wird kein Sterbedatum übermittelt, wenn es nur teilbekannt ist. Teilbekannt ist das Sterbedatum bspw. wenn zwar das Jahr und der Monat bekannt sind, der Tag aber unbekannt ist. Die Werte müssen dem Muster '[0-9]{4}-[0-9]{2}-[0-9]{2}' entsprechen.			
sterbeortPartner	Anz2StA.Ereignisort	0..1	568 *

Kindelemente von portal2StA.Sterbefall1.084025			
Kindelement	Typ	Anz.	Seite
Der Sterbeort des vorverstorbenen Ehegatten oder Lebenspartners.			
ort	datatypeC	0..1	882 *
Die in Deutschland übliche Bezeichnung des Ereignisortes.			
kreisbezeichnung	datatypeC	0..1	882 *
Die Kreisbezeichnung wird nur angegeben, um Städte mit gleichem Städtenamen unterscheiden zu können, z. B. beim Städtenamen Neunkirchen.			
staat	Code.Staat	0..1	105 *
Hier kann der Staat genannt werden, in dem der Ort liegt.			
sterbeeintragPartnerBehoerde	Behoerdenbezeichnung	0..1	78 *
Der Name der Behörde, die den Tod des Ehegatten oder Lebenspartners beurkundet hat.			
erstbeurkundungsjahrTodPartner	xs:gYear	0..1	
Das Jahr der Erstbeurkundung des Todes des Ehegatten oder Lebenspartners.			
sterbeeintragNummerPartner	datatypeC	0..1	882 *
Die laufende Eintragsnummer des Sterbeeintrags des Ehegatten oder Lebenspartners.			
tagAufloesungGerichtEheLp	Tagesdatum	0..1	881 *
Das Wirksamkeitsdatum der Auflösung der Ehe oder Lebenspartnerschaft durch Gerichtsentscheid.			
Die Werte müssen dem Muster '[0-9]{4}-[0-9]{2}-[0-9]{2}' entsprechen.			
aufloesungBehoerde	Behoerdenbezeichnung	0..1	78 *
Der Name des Gerichts, welches die Scheidung der Ehe oder die Aufhebung der Lebenspartnerschaft entschieden hat.			
urkundenbestellung	Urkundenanforderung. ArtDerUrkunde.Erweitert	1	636 *
Dieses Element enthält Angaben zu den bestellten Urkunden im Rahmen der Nachbeurkundung eines Sterbefalls.			
zahlungsinformation	Portal2StA.Zahlungsinformation	0..1	571 *
Falls die Zahlung durch das Eingabeverfahren abgewickelt wurde, können hier Informationen dazu übermittelt werden.			
zahlungErfolgt	xs:boolean	0..1	
Dieses Feld muss übermittelt werden, wenn die Zahlung bereits erfolgt ist.			
In diesem Element/Attribut ist nur Wert „true“ zulässig (fixed-Wert).			
zahlungsreferenz	datatypeC	0..1	882 *
Hier kann eine Zeichenkette als Zahlungsreferenz übermittelt werden.			
sonstigeAngaben	datatypeC	0..1	882 *
Hier können sonstige Angaben, Erläuterung und Mitteilungen zum Antrag übermittelt werden.			
anhang	AnhangInformation	0..n	45 *
Hier können Anhänge gemäß des Kapitels zu Anhängen an die Fachnachricht übermittelt werden.			

14.9.5 Anforderung von Urkunden aus dem Sterberegister

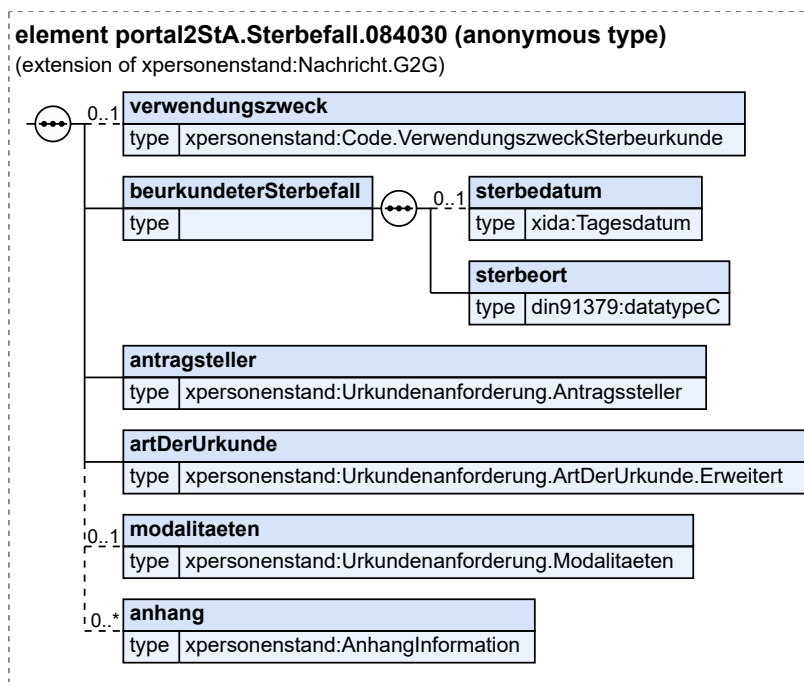
Nachricht: portal2StA.Sterbefall1.084030

Diese Nachricht erlaubt die Anforderung von Urkunden aus dem Sterberegister. Diese Nachricht erlaubt die Übermittlung von Anhängen. Die Einzelheiten können dem [Abschnitt 14.4.1 auf Seite 560](#) entnommen werden.

Rechtsgrundlagen:

- § 62 PStG i.V.m. § 55 PStG

Abbildung 14.112. portal2StA.Sterbefall.084030



Diese Nachricht ist eine Erweiterung des Basistyps **Nachricht.G2G** (siehe [Abschnitt 2.5.21 auf Seite 66](#)).

Kindelemente von portal2StA.Sterbefall.084030			
Kindelement	Typ	Anz.	Seite
nachrichtenkopf	Nachrichtenkopf.G2G	1	69
verwendungszweck	Code. VerwendungszweckSterbeurkunde	0..1	109 *
Hier kann optional der Verwendungszweck angegeben werden, für den die Urkunden bestellt werden. Damit kann das Standesamt prüfen, ob die Bestellungen (insbesondere von Registerausdrucken mit Hinweisen) zum Verwendungszweck passen, und gegebenenfalls fälschliche Ausstellungen verhindern.			
beurkundeterSterbefall	Urkundenanforderung. BeurkundetesEreignis (Basistyp)	1	628 *
Hier werden Daten zur beurkundeten Person übermittelt.			
namen	PersonName	1	33 *
Hier werden die Namen der beurkundeten Person übermittelt.			
geburtsdatum	Tagesdatum	1	881 *
Hier das Geburtsdatum der beurkundeten Person übermittelt. Die Werte müssen dem Muster '[0-9]{4}-[0-9]{2}-[0-9]{2}' entsprechen.			

Kindelemente von portal2StA.Sterbefall1.084030			
Kindelement	Typ	Anz.	Seite
registernummer	datatypeC	0..1	882 *
Hier kann die Registernummer der beurkundeten Person übermittelt werden.			
sterbedatum	Tagesdatum	0..1	881 *
Hier wird das Sterbedatum übermittelt. Die Werte müssen dem Muster '[0-9]{4}-[0-9]{2}-[0-9]{2}' entsprechen.			
sterbeort	datatypeC	1	882 *
Hier wird das Sterbeort übermittelt.			
antragsteller	Urkundenanforderung. Antragssteller	1	628 *
Hier werden Daten zum Antragsteller übermittelt.			
[C1/2] juristischePerson	Urkundenanforderung. Antragsteller.JuristischePerson	1	630 *
Dieser Datentyp enthält Angaben zum Antragsteller der Urkundenanforderung, wenn es sich dabei um eine juristische Person handelt.			
name	datatypeC	1	882 *
Dieses Feld dient zur Übermittlung des Namens der juristischen Person.			
anschrift	Urkundenanforderung.Anschrift. Antragsteller	1	634 *
Hier wird die Anschrift der juristischen Person übermitteln, an die später die Urkunden versendet werden sollen.			
kommunikation	Kommunikation	1..n	881 *
Hier werden Kontaktinformationen der juristischen Person angegeben.			
ansprechpartner	datatypeC	1	882 *
Da es sich bei dem Antragssteller um eine juristische Person handelt, kann hier noch einmal ein Ansprechpartner übermittelt werden.			
berechtigtesInteresse	datatypeC	1	882 *
Zur Prüfung nach § 62 PStG muss hier das rechtliche Interesse der juristischen Person des Privatrechts oder nach § 65 PStG der Zweck für die Anforderung der Urkunde(n) durch die juristische Person des öffentlichen Rechts angegeben werden.			
gesichertIdentifikationErfolgt	xs:boolean	0..1	
Hier kann übermittelt werden, ob der Antragsteller vom Eingabeverfahren gesichert identifiziert wurde. Mit der Übermittlung sichert das Eingabeverfahren zu, dass sich die Angaben zu Name und Anschrift aus der Identifikation ergeben und nicht auf Angaben des Antragstellers basieren. In diesem Element/Attribut ist nur Wert „true“ zulässig (fixed-Wert).			
[C2/2] natuerlichePerson	Urkundenanforderung. Antragsteller.NatuerlichePerson	1	632 *
Dieser Datentyp enthält Angaben zum Antragsteller der Urkundenanforderung, wenn es sich dabei um eine natürliche Person handelt.			
anrede	datatypeC	1	882 *
Hier wird die Anrede des Antragstellers übermittelt.			
familienname	AllgemeinerName. Personenstandswesen	1	36 *

Kindelemente von portal2StA.Sterbefall1.084030			
Kindelement	Typ	Anz.	Seite
Hier wird der Familienname des Antragstellers übermittelt.			
vorname	AllgemeinerName. Personenstandswesen	1	36 *
Hier wird der Vorname des Antragstellers übermittelt.			
kommunikation	Kommunikation	1..n	881 *
Hier werden Kontaktinformationen des Antragstellers übermittelt.			
anschrift	Urkundenanforderung.Anschrift. Antragsteller	1	634 *
Hier wird die Anschrift des Antragstellers übermittelt.			
gesichertIdentifikationErfolgt	xs:boolean	0..1	
Hier kann übermittelt werden, ob der Antragsteller vom Eingabeverfahren gesichert identifiziert wurde (z. B. mittels e-ID). Mit der Übermittlung sichert das Eingabeverfahren zu, dass sich die Angaben zu Name, Geburtsdatum und Anschrift aus der Identifikation ergeben und nicht auf Angaben des Antragstellers basieren.			
In diesem Element/Attribut ist nur Wert „true“ zulässig (fixed-Wert).			
geburtsdatum	Tagesdatum	1	881 *
Hier wird das Geburtsdatum der Person übermittelt.			
Die Werte müssen dem Muster '[0-9]{4}-[0-9]{2}-[0-9]{2}' entsprechen.			
verwandtschaftsverhaeltnis	datatypeC	1	882 *
Zur Prüfung der Zulässigkeit der Urkundenausstellung nach § 62 PStG muss hier das Verwandtschaftsverhältnis des Antragstellers zur beurkundeten Person angegeben werden.			
berechtigtesInteresse	datatypeC	0..1	882 *
Zur Prüfung nach § 62 PStG muss hier die Berechtigung des Interesses der natürlichen Person an der Ausstellung der angeforderten Urkunden begründet werden.			
artDerUrkunde	Urkundenanforderung. ArtDerUrkunde.Erweitert	1	636 *
Hier werden Angaben zur Art und Anzahl der auszustellenden Urkunden übermittelt.			
modalitaeten	Urkundenanforderung.Modalitaeten	0..1	646 *
Dieser Feld dient zur Übermittlung der Modalitäten einer Urkundenanforderung, namentlich ob die Urkunden im Standesamt abgeholt werden und wie sie bezahlt werden.			
anhang	AnhangInformation	0..n	45 *
Hier können Anhänge gemäß des Kapitels zu Anhängen an die Fachnachricht übermittelt werden.			

14.9.6 Anforderung von elektronischen Personenstandsbescheinigungen aus dem Sterberegister

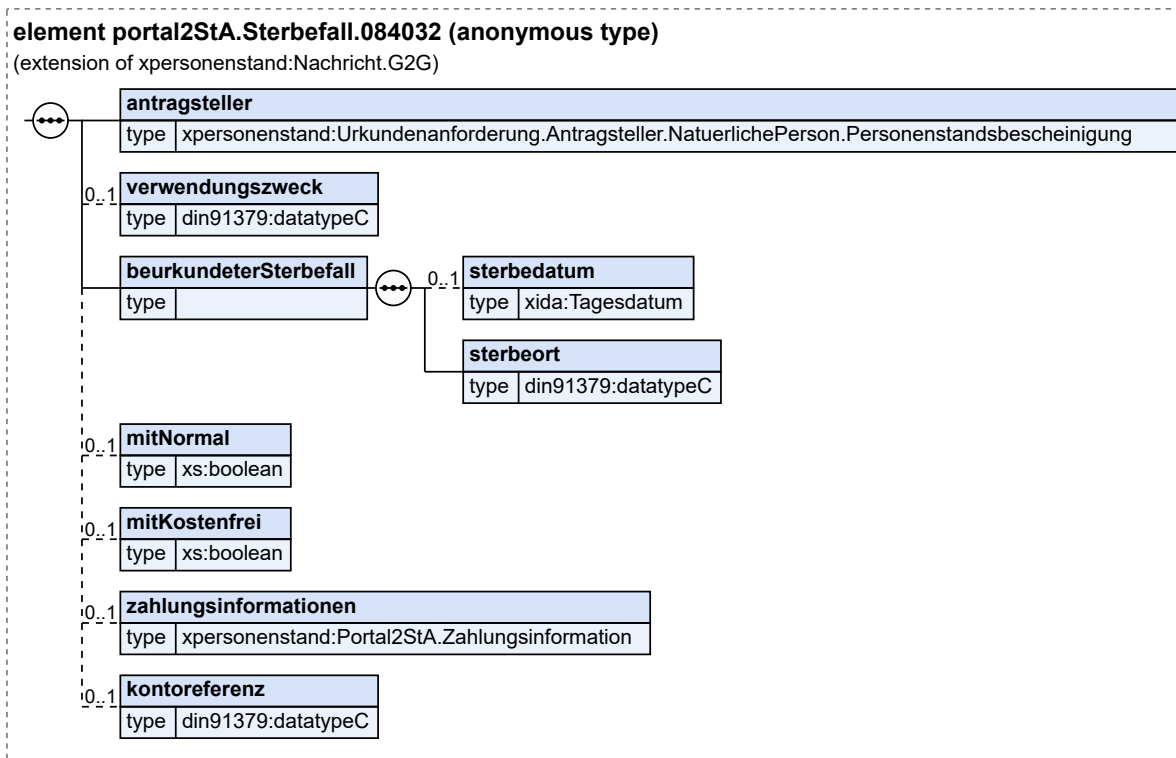
Nachricht: portal2StA.Sterbefall1.084032

Diese Nachricht erlaubt die Anforderung von elektronischen Personenstandsnachweisen aus dem Sterberegister.

Rechtsgrundlagen:

- § 55 PStG

Abbildung 14.113. portal2StA.Sterbefall.084032



Diese Nachricht ist eine Erweiterung des Basistyps `Nachricht.G2G` (siehe [Abschnitt 2.5.21 auf Seite 66](#)).

Kindelemente von portal2StA.Sterbefall.084032			
Kindelement	Typ	Anz.	Seite
nachrichtenkopf	Nachrichtenkopf.G2G	1	69
antragsteller	Urkundenanforderung. Antragsteller.NatuerlichePerson. Personenstandsbescheinigung	1	634 *
Hier werden Daten zum Antragsteller übermittelt.			
verwendungszweck	datatypeC	0..1	882 *
Hier kann optional der Verwendungszweck angegeben werden, für den die Bescheinigungen bestellt werden. Damit kann das Standesamt prüfen, ob die Bestellungen zum Verwendungszweck passen, und gegebenenfalls fälschliche Ausstellungen verhindern.			
beurkundeterSterbefall	Urkundenanforderung. BeurkundetesEreignis (Basistyp)	1	628 *
Hier werden Daten zum Sterbefall übermittelt.			
namen	PersonName	1	33 *
Hier werden die Namen der beurkundeten Person übermittelt.			
geburtsdatum	Tagesdatum	1	881 *
Hier das Geburtsdatum der beurkundeten Person übermittelt. Die Werte müssen dem Muster '[0-9]{4}-[0-9]{2}-[0-9]{2}' entsprechen.			

Kindelemente von portal2StA.Sterbefall.084032			
Kindelement	Typ	Anz.	Seite
registernummer	datatypeC	0..1	882 *
Hier kann die Registernummer der beurkundeten Person übermittelt werden.			
sterbedatum	Tagesdatum	0..1	881 *
Hier wird das Sterbedatum übermittelt. Die Werte müssen dem Muster '[0-9]{4}-[0-9]{2}-[0-9]{2}' entsprechen.			
sterbeort	datatypeC	1	882 *
Hier wird das Sterbeort übermittelt.			
mitNormal	xs:boolean	0..1	
Dieses Feld ist zu übermitteln, falls eine normale (kostenpflichtige) Urkunde ausgeliefert werden soll. In diesem Element/Attribut ist nur Wert „true“ zulässig (fixed-Wert).			
mitKostenfrei	xs:boolean	0..1	
Dieses Feld ist zu übermitteln, falls eine kostenfreie Urkunde ausgeliefert werden soll. In diesem Element/Attribut ist nur Wert „true“ zulässig (fixed-Wert).			
zahlungsinformationen	Portal2StA.Zahlungsinformation	0..1	571 *
Falls die Zahlung durch das Eingabeverfahren abgewickelt wurde, können hier Informationen dazu übermittelt werden.			
kontoreferenz	datatypeC	0..1	882 *
Falls eine solche für den Bestellprozess und/oder den Auslieferungsprozess benötigt wird, kann hier eine Referenz auf das Benutzerkonto des Bestellers übermittelt werden.			

14.9.7 Lieferung von elektronischen Personenstandsbescheinigungen aus dem Sterberegister

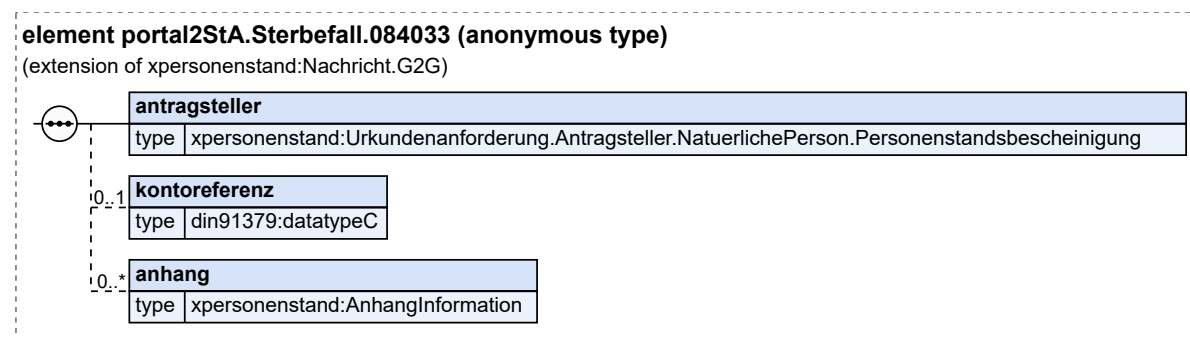
Nachricht: portal2StA.Sterbefall.084033

Mit dieser Nachricht können elektronische Personenstandsnachweise aus dem Sterberegister ausgeliefert werden.

Rechtsgrundlagen:

- § 55 PStG

Abbildung 14.114. portal2StA.Sterbefall.084033



Diese Nachricht ist eine Erweiterung des Basistyps **Nachricht.G2G** (siehe [Abschnitt 2.5.21 auf Seite 66](#)).

Kindelemente von portal2StA.Sterbefall.084033			
Kindelement	Typ	Anz.	Seite
nachrichtenkopf	Nachrichtenkopf.G2G	1	69
antragsteller	Urkundenanforderung. Antragsteller.NatuerlichePerson. Personenstandsbescheinigung	1	634 *
Hier werden Daten zum Antragsteller übermittelt. Die Angaben müssen den Angaben aus der Anforderungsnachricht entsprechen.			
kontoreferenz	datatypeC	0..1	882 *
Falls eine Kontoreferenz in der Ausgangsnachricht übermittelt wurde, wird sie hier zurückgespiegelt.			
anhang	AnhangInformation	0..n	45 *
Hier können Anhänge gemäß des Kapitels zu Anhängen an die Fachnachricht übermittelt werden.			

14.9.8 Mitteilung eines Arztes über eine Leichenschau (elektronische Todesbescheinigung)

Nachricht: **portal2StA.Sterbefall.084040**

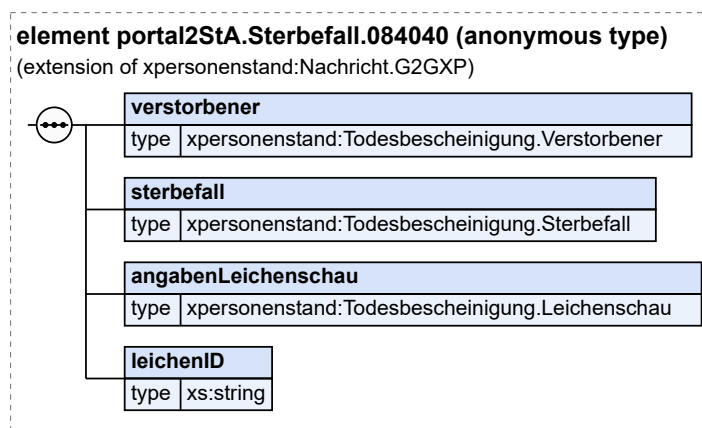
Mit dieser Nachricht kann ein Arzt die Daten zu einer Leichenschau mitteilen.

Zur besseren Zuordenbarkeit der sich anschließenden Mitteilung des Standesamtes an eine Gesundheitsbehörde zur Mitteilung des Arztes an die Gesundheitsbehörde muss eine eindeutige Leichen-ID im Element **leichenID** übermittelt werden, die in der zugehörigen Nachricht 104010 identisch übermittelt wird.

Rechtsgrundlagen:

- noch zu schaffen

Abbildung 14.115. **portal2StA.Sterbefall.084040**



Diese Nachricht ist eine Erweiterung des Basistyps `Nachricht.G2GXP` (siehe [Abschnitt 2.5.22 auf Seite 67](#)).

Kindelemente von <code>portal2StA.Sterbefall.084040</code>			
Kindelement	Typ	Anz.	Seite
nachrichtenkopf	<code>Nachrichtenkopf.G2G</code>	1	69
ansprechpartner	<code>datatypeC</code>	0..1	882 *
vorgangsidentifikation	<code>Identifikation.Ereignis</code>	0..1	881 *
ereignis.zeitpunkt	<code>xs:dateTime</code>	1	
ereignis.zeichen	<code>Identifikation.Ereignis.Zeichen</code>	1	
verstorbener	<code>Todesbescheinigung.Verstorbener</code>	1	600 *
Hier sind Angaben zum Verstorbenen zu übermitteln. Namen und Geburtstag des Verstorbenen werden als Daten zur Zuordnung der Nachrichten 084020, 084021 und ggf. 084040 verwendet, falls die Leichen-ID nicht zur Identifikation verwendet werden kann.			
vorname	<code>datatypeC</code>	0..1	882
familiennamen	<code>datatypeC</code>	1	882 *
Hier wird der Familienname übermittelt. In den Fällen in denen der Vorname einer Person nicht identifiziert werden kann oder nicht existiert, wird der Name vollständig in diesem Element übermittelt.			
geburtsname	<code>datatypeC</code>	0..1	882 *
Der Geburtsname ist nur anzugeben, wenn er vom Familiennamen abweicht.			
letzterWohnort	<code>Anschrift.InlandAusland</code>	0..1	24 *
Falls bekannt, sind hier Angaben zum letzten Wohnort des Verstorbenen zu übermitteln.			
tagDerGeburt	<code>TeilbekanntesDatum</code>	0..1	881 *
Falls bekannt, sind hier Angaben zum Geburtsdatum des Verstorbenen zu übermitteln.			
[C1/3] jahrMonatTag	<code>Tagesdatum</code>	1	881 *
Angabe eines vollständigen Datums Die Werte müssen dem Muster '[0-9]{4}-[0-9]{2}-[0-9]{2}' entsprechen.			
[C2/3] jahrMonat	<code>JahrMonat</code>	1	
Angabe eines Datums mit Jahr und Monat Der Typ dieses Elements ist eine Einschränkung des Basistyps <code>xs:gYearMonth</code> . Die Werte müssen dem Muster '[0-9]{4}-[0-9]{2}' entsprechen.			
[C3/3] jahr	<code>Jahr</code>	1	
Angabe eines Datums durch eine Jahresangabe Der Typ dieses Elements ist eine Einschränkung des Basistyps <code>xs:gYear</code> . Die Werte müssen dem Muster '[0-9]{4}' entsprechen.			
ortDerGeburt	<code>datatypeC</code>	0..1	882 *
Falls bekannt, ist hier der Geburtsort des Verstorbenen zu übermitteln.			
geschlecht	<code>Code.Geschlecht</code>	1	881 *
Hier ist das Geschlecht der verstorbenen Peron zu übermitteln.			
identifizierung	<code>Code.Identifizierungsart</code>	0..1	101 *
Ist eine Identifizierung nicht möglich, wird dieses Element nicht übermittelt. Ansonsten ist hier anzugeben, wie der Verstorbene identifiziert wurde (z. B. durch Ausweis, Angaben Dritter, aufgrund eigener Kenntnis).			
sterbefall	<code>Todesbescheinigung.Sterbefall</code>	1	602 *

Kindelemente von portal2StA.Sterbefall1.084040			
Kindelement	Typ	Anz.	Seite
Hier sind Angaben zum Sterbefall zu übermitteln.			
sterbeort	xs:boolean	0..1	
Wird in der Todesbescheinigung der Sterbeort übermittelt, so ist hier "true" zu übermitteln. Bezieht sich die Ortsangabe auf den Auffindungsort, wird das Element nicht übermittelt. In diesem Element/Attribut ist nur Wert „true“ zulässig (fixed-Wert).			
ereignisort	Ereignisort	1	27 *
Hier sind die Angaben zum Sterbe- bzw. Auffindungsort zu übermitteln. Ungenaue Ortsangaben (z. B. Flurstück, Autobahnkilometer, etc.) sind im Element <i>strasse</i> zu übermitteln.			
todestag		1	
Hier sind Angaben zum Zeitpunkt des Todes zu übermitteln. Sofern der Todestag und die Todeszeit festgestellt werden konnten, sind die Angaben im Element <i>todestag</i> zu übermitteln. Sollte kein Todestag sondern nur ein Sterbezeitraum festgestellt worden sein, sind die Angaben im Element <i>sterbezeitraum</i> zu übermitteln.			
[C1/2] todestag		1	
todestag	Tagesdatum	1	881
todeszeit	UhrzeitPersonenstandswesenMitEx-akt	1	75 *
Sofern zur Todeszeit nur ungefähre Angaben gemacht werden können, ist das Element <i>exakt=false</i> zu übermitteln. Handelt es sich um eine genaue Zeitangabe, ist <i>exakt=true</i> zu übermitteln. Die Werte müssen dem Muster '[0-2][0-9AB]:[0-5][0-9]' entsprechen.			
[C2/2] sterbezeitraum		1	
letzterTagLebend	Tagesdatum	0..1	881 *
Sollte kein Todestag sondern nur der Sterbezeitraum bekannt sein, ist hier der Tag mitzuteilen, an dem der Verstorbene zuletzt lebend gesehen wurde. Die Werte müssen dem Muster '[0-9]{4}-[0-9]{2}-[0-9]{2}' entsprechen.			
letzterTagLebendUhrzeit	UhrzeitPersonenstandswesen	0..1	75 *
Sollte kein Todestag sondern nur der Sterbezeitraum bekannt sein, ist hier die Uhrzeit mitzuteilen, zu der der Verstorbene zuletzt lebend gesehen wurde. Die Werte müssen dem Muster '[0-2][0-9AB]:[0-5][0-9]' entsprechen.			
mitSicherheitTotTag	Tagesdatum	1	881 *
Sollte kein Todestag sondern nur der Sterbezeitraum bekannt sein, ist hier der Tag mitzuteilen, an dem der Verstorbene mit Sicherheit tot war. Die Werte müssen dem Muster '[0-9]{4}-[0-9]{2}-[0-9]{2}' entsprechen.			
mitSicherheitTotUhrzeit	UhrzeitPersonenstandswesen	1	75 *
Sollte kein Todestag sondern nur der Sterbezeitraum bekannt sein, ist hier die Uhrzeit mitzuteilen, zu der der Verstorbene mit Sicherheit tot war. Die Werte müssen dem Muster '[0-2][0-9AB]:[0-5][0-9]' entsprechen.			
natuerlicherTod	xs:boolean	0..1	
Liegt eine natürliche Todesursache gesichert vor, so ist hier <i>true</i> zu übermitteln. In diesem Element/Attribut ist nur Wert „true“ zulässig (fixed-Wert).			
totgeburt	xs:boolean	0..1	
Handelt es sich um eine Totgeburt, so ist hier <i>true</i> zu übermitteln.			

Kindelemente von portal2StA.Sterbefall.084040			
Kindelement	Typ	Anz.	Seite
In diesem Element/Attribut ist nur Wert „true“ zulässig (fixed-Wert).			
angabenLeichenschau	Todesbescheinigung.Leichenschau	1	604 *
Hier sind die Angaben zur Leichenschau und zum durchführenden Arzt zu übermitteln.			
namenArzt	PersonName	1	33 *
Hier sind die Namen des Arztes anzugeben.			
anschriftArzt	Anschrift.Inland	1	21 *
Hier wird die inländische Berufsanschrift des Arztes übermittelt.			
kontaktArzt	Kommunikation	1..n	881 *
Hier sind die beruflichen Kontaktdaten des Arztes zu übermitteln.			
kanal	Code.Erreichbarkeit	1	881 *
Es wird angegeben, über welches Kommunikationsmedium (z. B. Telefon, E-Mail) die Erreichbarkeit gegeben ist.			
kennung	datatypeC	1	882 *
Je nach Kommunikationsmedium (siehe Art) werden nähere Angaben gemacht. In der Regel werden hier Adressangaben eingetragen, etwa die Telefonnummer oder die E-Mail-Adresse.			
zusatz	datatypeC	0..1	882 *
Eine zusätzliche Bemerkung.			
datum	Tagesdatum	1	881 *
Hier ist das Datum zu übermitteln, an dem die Leichenschau durchgeführt wurde. Die Werte müssen dem Muster '[0-9]{4}-[0-9]{2}-[0-9]{2}' entsprechen.			
uhrzeit	Uhrzeit	1	76 *
Hier ist die Uhrzeit zu übermitteln, zu der die Leichenschau durchgeführt wurde.			
[C1/2] uhrzeit	UhrzeitPersonenstandswesenMitEx-akt	1	75 *
In diesem Element wird eine exakte oder ungefähre Uhrzeit übermittelt. Die Werte müssen dem Muster '[0-2][0-9AB]:[0-5][0-9]' entsprechen.			
exakt	xs:boolean	1	
Es kann vorkommen, dass nicht der exakte Zeitpunkt (zum Beispiel bei einem Sterbefall) bekannt ist. Das Attribut exakt gibt dies an:			
<ul style="list-style-type: none"> • exakt=true bedeutet den exakten Zeitpunkt, also „um ...“ • exakt=false bedeutet den ungefähren Zeitpunkt, also „gegen ...“ 			
[C2/2] unbekannt	xs:boolean	1	
Ist die Uhrzeit unbekannt, wird in diesem Element der Wert true übermittelt. In diesem Element/Attribut ist nur Wert „true“ zulässig (fixed-Wert).			
ort	datatypeC	1	882 *
Hier ist der Ort zu übermitteln, in dem die Leichenschau durchgeführt wurde.			
leichenID	xs:string	1	
Hier ist die eindeutige Leichen-ID zu übermitteln.			

15 Datenübermittlungen zwischen Standesämtern und Elterngeldstellen

15.1 Ausgangssituation und Zielsetzung

In diesem Kapitel werden die Datenübermittlungen von den Standesämtern an die Elterngeldstellen beschrieben. Es gibt zwei Arten der Kommunikation der Elterngeldstellen mit den Standesämtern:

1. Der Mitteilungsweg nach § 57 (3) Nr. 8 PStV nach einer Geburtsbeurkundung. Diese Mitteilung darf nur versendet werden, wenn das Standesamt Kenntnis vom Elterngeldantrag hat, sowie die Eltern in die Übermittlung eingewilligt haben.
2. Der Abruf der Elterngeldstelle beim Geburtsstandesamt nach § 68 (3) PStG i.V.m. § 25 BEEG.

Die Elterngeldstellen erhalten diese Daten bisher in der Form von Personenstandsurkunden. Werden diese durch einen elektronischen Mitteilungsverkehr ersetzt, wird den Standesämtern die Ausstellung dieser Urkunden, den Eltern das Vorlegen dieser Urkunden erspart, und den Elterngeldstellen die medienbruchfreie Bearbeitung ermöglicht.

15.2 Übersicht über den Ablauf

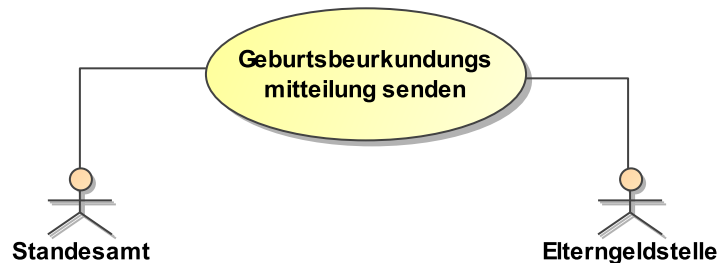
15.2.1 Mitteilung über die Beurkundung einer Geburt im Geburtenregister

Der Prozess beginnt, wenn eine Geburt in einem Standesamt beurkundet wird. Unter folgenden Voraussetzungen übermittelt das Standesamt die Daten zur Geburt mit der [Nachricht 131011](#) an die zuständige Elterngeldstelle:

- Die Zustimmung der Eltern zur Datenübermittlung an die Elterngeldstelle liegt vor.
- Dem Standesamt ist die zuständige Elterngeldstelle bekannt.

Diese Voraussetzungen sind z. B. erfüllt, wenn die Eltern am voll-digitalen Verfahren teilnehmen und das Standesamt die Angaben der Eltern mit der [Nachricht 081021](#) erhält, in der das Feld "zustimmung-Elterngeldstelle" befüllt ist. In diesem Fall sendet das Standesamt die Auftragsnummer, die es mit der [Nachricht 081021](#) erhalten hat, an die Elterngeldstelle. Die Auftragsnummer erlaubt es der Elterngeldstelle, die Mitteilung des Standesamts einem Antrag auf Elterngeld zuzuordnen.

Für die Struktur der zu modellierenden Übertragung von Nachrichten (Mitteilungen) ergibt sich der in [Abbildung 15.1 auf Seite 770](#) dargestellte Use Case.

Abbildung 15.1. Mitteilungen von Standesämtern an die Elterngeldstelle (Übersicht)

Die Datenübermittlung an die Elterngeldstelle schließt sich an den Prozess der elektronischen Geburtsanzeige an. Der komplette Prozess ist in [Abschnitt 14.2.1.2 auf Seite 539](#) beschrieben.

15.2.2 Datenabruf von Elterngeldstellen bei den Standesämtern

Die Rechtsgrundlagen für den Datenabruf im § 25 BEEG werden derzeit im vierten Bürokratieentlastungsgesetz (zum Zeitpunkt des Verfassens: Artikel 45 Nummer 13) erarbeitet. Ein In-Kraft-Treten dieser Regelung wird zum 1.11. 2024, passend mit der Produktivgehung von XPersonenstand 24.11, angestrebt (Artikel 55 (2)). Es ist jedoch nicht absehbar, ob dieser Zeitpunkt haltbar ist.

Da die Elterngeldstellen ab dem In-Kraft-treten von § 25 BEEG-neu zu Abrufen im Personenstandsregister (nach § 68 (3) PStG) berechtigt ist, gleichzeitig die Standesämter aber durch technische Maßnahmen sicherstellen müssen, dass nicht berechtigte Stellen nicht abfragen dürfen (§ 64 (1) PStV), soll mit dieser Situation folgendermaßen umgegangen werden:

Der Fachverfahrenshersteller implementiert die Methoden zur Beantwortung von Abrufen der Elterngeldstellen zum Zeitpunkt 1.11. 2024, jedoch mit einer leicht reversiblen technischen Maßnahme, um diese vorerst zu blockieren. Die KoSIT erlässt eine Handlungsanweisung, sobald das Datum der In-Kraft-Tretung des § 25 BEEG-neu feststeht. Der Fachverfahrenshersteller schaltet die Abrufe danach so schnell wie möglich frei.

Der Prozess beginnt, wenn die Elterngeldstelle für die Bearbeitung von einem Elterngeldantrag Daten aus dem Geburtseintrag des Kindes, für welches Elterngeld beantragt wurde, benötigt.

Für den Abruf muss ein Elterngeldantrag vorliegen, ansonsten ist kein Abruf nach § 25 BEEG zulässig. Laut § 64 (4) PStV ist die abrufende Stelle für die Zulässigkeit des Abrufs zuständig, deswegen prüft das Standesamt das Vorliegen eines Elterngeldantrags nicht, sondern geht davon aus, dass zum Zwecke der Bearbeitung eines Elterngeldantrags abgerufen wird.

Die Elterngeldstelle erfragt dafür von den Eltern die Informationen, die den Eintrag identifizieren, sowie den Namen des Standesamtes. Anhand dieser Informationen erstellt es die [Nachricht 138010](#) und übermittelt diese an das Geburtsstandesamt.

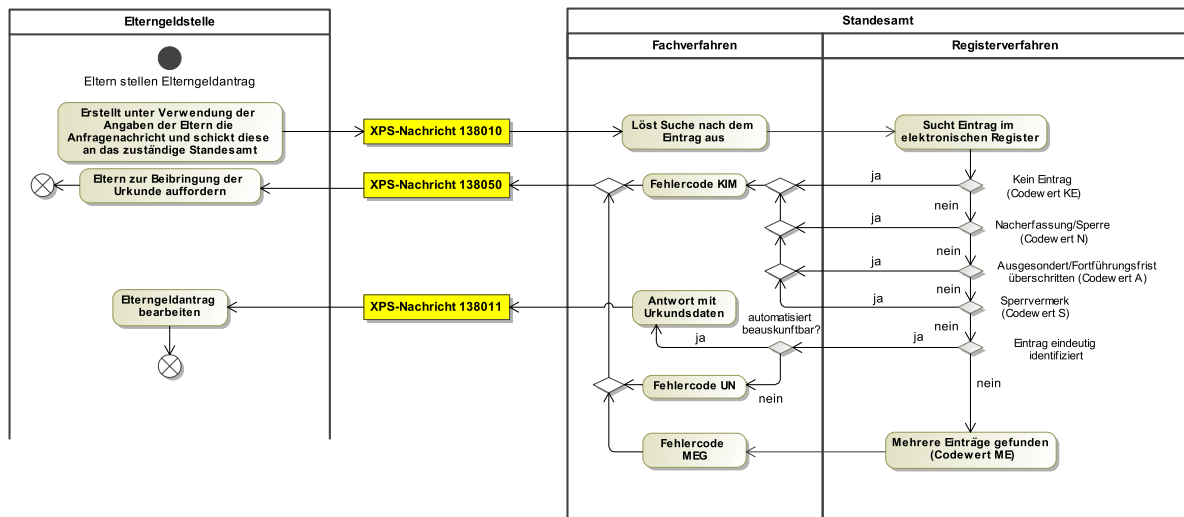
Im Standesamt wird der Eintrag automatisiert gesucht. Wird ein passender Eintrag gefunden, so wird daraus automatisiert die Antwortnachricht [Nachricht 138011](#) erstellt und versendet. Ist eine automatisierte Antwort nicht möglich, so wird eine Fehlernachricht [Nachricht 138050](#) erstellt und versendet.

Der Fehlercode "UN" zeigt dabei an, dass aus dem gefundenen Eintrag keine automatisierte Antwort gegeben werden kann, weswegen die Eltern eine Urkunde beibringen müssen. Der Fehlercode "KIM" zeigt an, dass kein Eintrag gefunden wurde oder aus dem Eintrag keine Antwort gegeben werden kann. Der Fehlercode "MEG" zeigt an, dass mehrere Einträge gefunden wurden.

Die Elterngeldstelle kann anhand der Antwortnachrichten entweder den Elterngeldantrag bearbeiten oder sich entscheiden, später erneut einen Abrufversuch zu starten bzw. die Eltern zur Beibringung der Urkunde zu verpflichten.

Der Ablauf des Prozesses ist in [Abbildung 15.2 auf Seite 771](#) dargestellt.

Abbildung 15.2. Abruf von Daten aus dem Geburtseintrag durch Elterngeldstellen



15.3 Übersicht über die Nachrichten

Die Nachrichten in diesem Kapitel bilden in ihrer Gesamtheit die dreizehnte Nachrichten-Hauptgruppe und befinden sich in dem Nummernkreis 13XXXX.

Die Nachrichtennummerierung erfolgt analog der Nummerierung der Datenübermittlung zwischen Standesämtern z. B.: **Geburt(131XXX)**.

In der folgenden Tabelle sind die Titel aller Nachrichten aus dem Bereich der Datenübermittlung von Standesämtern an die Elterngeldstellen dargestellt.

Nachrichten an die Elterngeldstellen		
Nachrichtenname	Untergruppe	Nachricht
Mitteilung über die Beurkundung einer Geburt an die Elterngeldstelle	Geburt	Nachricht 131011
Anfragenachricht zum Datenabruf von einer Elterngeldstelle	Geburt	Nachricht 138010
Antwortnachricht mit Urkundsdaten zum Datenabruf von einer Elterngeldstelle	Geburt	Nachricht 138011
Fehlernachricht zum Datenabruf von einer Elterngeldstelle	Geburt	Nachricht 138050

15.4 Datentypen

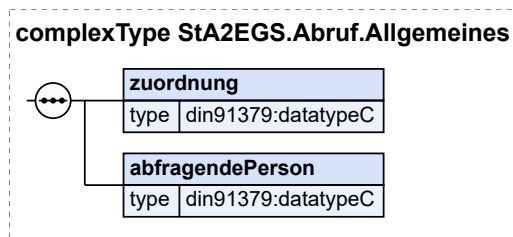
In diesem Abschnitt werden die Datentypen beschrieben, die nur im Kontext der Kommunikation von Standesämtern mit Elterngeldstellen relevant sind.

15.4.1 Allgemeine Angaben zum Datenabruf durch Elterngeldstellen

Typ: `StA2EGS.Abruf.Allgemeines`

In diesem Datentypen werden Angaben abgebildet, die sowohl in der Anfrage- sowie der Antwortnachricht übermittelt werden. Die Angaben in der Antwortnachricht müssen dabei immer den entsprechenden Angaben in der Anfragenachricht entsprechen.

Abbildung 15.3. StA2EGS.Abruf.Allgemeines



Kindelemente von StA2EGS.Abruf.Allgemeines			
Kindelement	Typ	Anz.	Seite
zuordnung	datatypeC	1	882 *
Zur besseren Zuordenbarkeit der Antwortnachricht zur Anfragenachricht kann hier eine Zeichenkette übermittelt werden.			
abfragendePerson	datatypeC	1	882 *
Hier wird zum Zwecke der Protokollierung die abfragende Person übermittelt.			

15.4.1.1 Nutzung des Datentyps

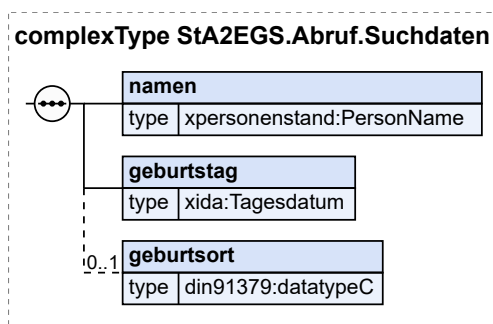
Dieser Typ kann in den folgenden Nachrichten übermittelt werden: [138010](#), [138011](#), [138050](#)

15.4.2 Suchdaten im Geburtenregister

Typ: StA2EGS.Abruf.Suchdaten

Dieser Datentyp wird verwendet, um den abgerufenen Geburtseintrag über Inhaltsdaten zu identifizieren.

Abbildung 15.4. StA2EGS.Abruf.Suchdaten



Kindelemente von StA2EGS.Abruf.Suchdaten			
Kindelement	Typ	Anz.	Seite
namen	PersonName	1	33 *
Die Namen des Kindes sind zur Suche unbedingt erforderlich, deswegen ist das Feld verpflichtend. Das Feld geburtsname darf bei Kindern nicht befüllt werden, da der Familienname erst nach der ersten Änderung des Familiennamens zum Geburtsnamen wird.			
geburtstag	Tagesdatum	1	881 *
Der Geburtstag ist für die Suche unbedingt erforderlich und ist deswegen ein Pflichtfeld. Um die Wahrscheinlichkeit von Mehrfachtreffern zu verringern muss der Tag exakt angegeben werden.			

Kindelemente von stA2EGS.Abruf.Suchdaten			
Kindelement	Typ	Anz.	Seite
Die Werte müssen dem Muster '[0-9]{4}-[0-9]{2}-[0-9]{2}' entsprechen.			
geburtsort	datatypeC	0..1	882 *
Hier kann der Geburtsort übermittelt werden.			

15.4.2.1 Nutzung des Datentyps

Dieser Typ kann in den folgenden Nachrichten übermittelt werden: [138010](#)

15.5 Mitteilung von Geburten nach Beurkundung im Geburtenregister

Im Folgenden wird der Nachrichtenverkehr aus dem Bereich „Eintragung von Geburten“ betrachtet.

15.5.1 Mitteilung über die Beurkundung einer Geburt an die Eltern-geldstelle

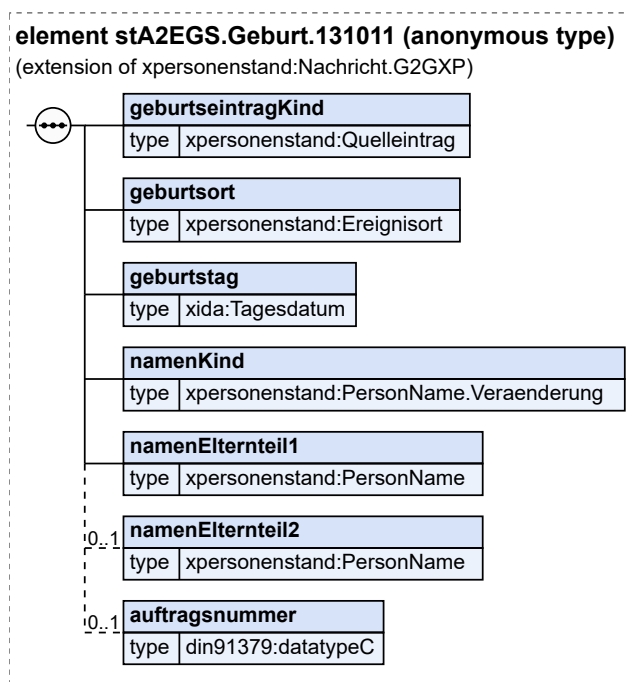
Nachricht: **stA2EGS.Geburt.131011**

Diese Mitteilung wird vom Standesamt an die zuständige Elterngeldstelle gesendet, um dieser eine im Geburtenregister beurkundete Geburt mitzuteilen.

Rechtsgrundlagen:

- § 57 (1) Nr. 8 PStV

Abbildung 15.5. stA2EGS.Geburt.131011



Diese Nachricht ist eine Erweiterung des Basistyps `Nachricht.G2GXP` (siehe [Abschnitt 2.5.22 auf Seite 67](#)).

Kindelemente von <code>stA2EGS.Geburt.131011</code>			
Kindelement	Typ	Anz.	Seite
nachrichtenkopf	<code>Nachrichtenkopf.G2G</code>	1	69
ansprechpartner	<code>datatypeC</code>	0..1	882 *
vorgangsidentifikation	<code>Identifikation.Ereignis</code>	0..1	881 *
ereignis.zeitpunkt	<code>xs:dateTime</code>	1	
ereignis.zeichen	<code>Identifikation.Ereignis.Zeichen</code>	1	
geburtseintragKind	<code>Quelleintrag</code>	1	49 *
Hier werden die Angaben des Registereintrags übermittelt, in dem die Geburt beurkundet wurde.			
geburtsort	<code>Ereignisort</code>	1	27 *
Hier werden Angaben zum Geburtsort übermittelt. Es ist nur der Ort zu übermitteln.			
geburtstag	<code>Tagesdatum</code>	1	881 *
Hier ist der Tag der Geburt zu übermitteln. Die Werte müssen dem Muster '[0-9]{4}-[0-9]{2}-[0-9]{2}' entsprechen.			
namenKind	<code>PersonName.Veraenderung</code>	1	34 *
Hier werden die Namen des Kindes mitgeteilt. Der Vorname des Kindes wird im Feld "vorname" gespeichert, der Geburtsname des Kindes im Feld "familienname". Das Feld "geburtsname" darf nicht befüllt werden.			
namenElternteil1	<code>PersonName</code>	1	33 *
Hier werden die Namen des ersten Elternteils (Mutter) mitgeteilt.			
namenElternteil2	<code>PersonName</code>	0..1	33 *
Falls beurkundet, müssen hier die Namen des zweiten Elternteils (Vater) übermittelt werden.			
auftragsnummer	<code>datatypeC</code>	0..1	882 *
Hier ist die Auftragsnummer zu übermitteln, sofern diese dem Standesamt bekannt ist, z. B. durch die Nachricht 081021 . Das Portal muss die Zustimmung der Eltern zur Übermittlung der Auftragsnummer einholen.			

15.5.2 Anfragenachricht zum Datenabruf von einer Elterngeldstelle

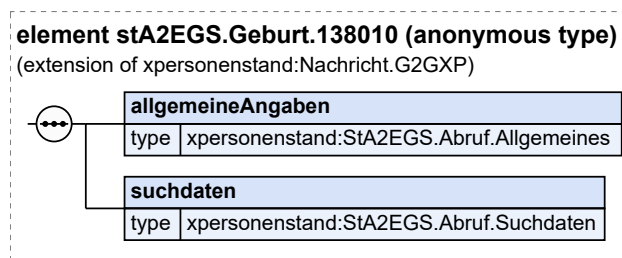
Nachricht: `stA2EGS.Geburt.138010`

Mit dieser Nachricht ruft eine Elterngeldstelle beim Geburtenregister Daten zur Bearbeitung eines Elterngeldantrags ab.

Rechtsgrundlagen:

- § 68 (3) PStG i.V.m. § 25 BEEG

Abbildung 15.6. stA2EGS.Geburt.138010



Diese Nachricht ist eine Erweiterung des Basistyps **Nachricht.G2GXP** (siehe [Abschnitt 2.5.22 auf Seite 67](#)).

Kindelemente von stA2EGS.Geburt.138010			
Kindelement	Typ	Anz.	Seite
nachrichtenkopf	Nachrichtenkopf.G2G	1	69
ansprechpartner	datatypeC	0..1	882 *
vorgangsidentifikation	Identifikation.Ereignis	0..1	881 *
ereignis.zeitpunkt	xs:dateTime	1	
ereignis.zeichen	Identifikation.Ereignis.Zeichen	1	
allgemeineAngaben	StA2EGS.Abruf.Allgemeines	1	771 *
Hier werden Angaben übermittelt, die sowohl in der Anfrage- sowie der Antwortnachricht übermittelt werden.			
zuordnung	datatypeC	1	882 *
Zur besseren Zuordenbarkeit der Antwortnachricht zur Anfragenachricht kann hier eine Zeichenkette übermittelt werden.			
abfragendePerson	datatypeC	1	882 *
Hier wird zum Zwecke der Protokollierung die abfragende Person übermittelt.			
suchdaten	StA2EGS.Abruf.Suchdaten	1	772 *
Hier werden die Suchdaten übermittelt.			
namen	PersonName	1	33 *
Die Namen des Kindes sind zur Suche unbedingt erforderlich, deswegen ist das Feld verpflichtend. Das Feld geburtsname darf bei Kindern nicht befüllt werden, da der Familienname erst nach der ersten Änderung des Familiennamens zum Geburtsnamen wird.			
geburtstag	Tagesdatum	1	881 *
Der Geburtstag ist für die Suche unbedingt erforderlich und ist deswegen ein Pflichtfeld. Um die Wahrscheinlichkeit von Mehrfachtreffern zu verringern muss der Tag exakt angegeben werden. Die Werte müssen dem Muster '[0-9]{4}-[0-9]{2}-[0-9]{2}' entsprechen.			
geburtsort	datatypeC	0..1	882 *
Hier kann der Geburtsort übermittelt werden.			

15.5.3 Antwortnachricht mit Urkundsdaten zum Datenabruf von einer Elterngeldstelle

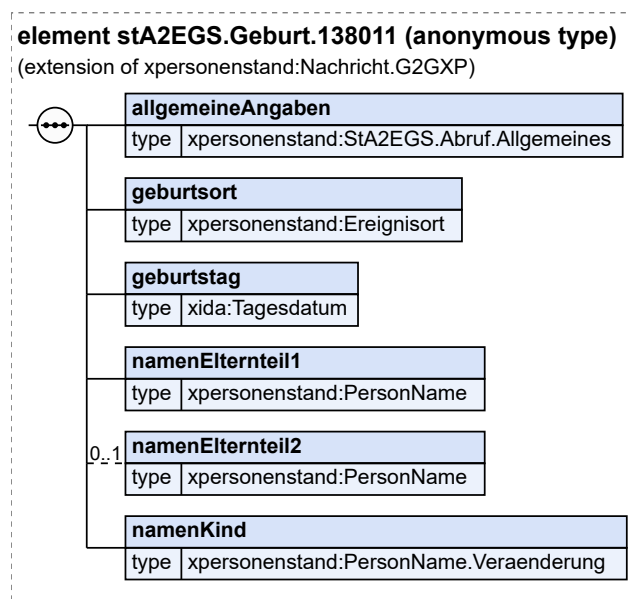
Nachricht: **stA2EGS.Geburt.138011**

Mit dieser Nachricht beantwortet ein Standesamt die Datenanfrage einer Elterngeldstelle mit Daten aus dem Geburtseintrag.

Rechtsgrundlagen:

- § 68 (3) PStG i.V.m. § 25 BEEG

Abbildung 15.7. stA2EGS.Geburt.138011



Diese Nachricht ist eine Erweiterung des Basistyps **Nachricht.G2GXP** (siehe [Abschnitt 2.5.22 auf Seite 67](#)).

Kindelemente von stA2EGS.Geburt.138011			
Kindelement	Typ	Anz.	Seite
nachrichtenkopf	Nachrichtenkopf.G2G	1	69
ansprechpartner	datatypeC	0..1	882 *
vorgangsidentifikation	Identifikation.Ereignis	0..1	881 *
ereignis.zeitpunkt	xs:dateTime	1	
ereignis.zeichen	Identifikation.Ereignis.Zeichen	1	
allgemeineAngaben	StA2EGS.Abruf.Allgemeines	1	771 *
Hier werden Angaben übermittelt, die sowohl in der Anfrage- sowie der Antwortnachricht übermittelt werden.			
zuordnung	datatypeC	1	882 *
Zur besseren Zuordenbarkeit der Antwortnachricht zur Anfragenachricht kann hier eine Zeichenkette übermittelt werden.			
abfragendePerson	datatypeC	1	882 *
Hier wird zum Zwecke der Protokollierung die abfragende Person übermittelt.			
geburtsort	Ereignisort	1	27 *
Hier werden Angaben zum Geburtsort übermittelt. Es ist nur der Ort zu übermitteln.			
geburtstag	Tagesdatum	1	881 *

Kindelemente von <code>stA2EGS.Geburt.138011</code>			
Kindelement	Typ	Anz.	Seite
Hier ist der Tag der Geburt zu übermitteln. Die Werte müssen dem Muster '[0-9]{4}-[0-9]{2}-[0-9]{2}' entsprechen.			
namenElternteil1	PersonName	1	33 *
Hier werden die Namen des ersten Elternteils (Mutter) mitgeteilt.			
namenElternteil2	PersonName	0..1	33 *
Falls beurkundet, müssen hier die Namen des zweiten Elternteils (Vater) übermittelt werden.			
namenKind	PersonName.Veraenderung	1	34 *
Hier werden die Namen des Kindes mitgeteilt. Der Vorname des Kindes wird im Feld "vorname" gespeichert, der Geburtsname des Kindes im Feld "familienname". Das Feld "geburtsname" darf nicht befüllt werden.			

15.5.4 Fehlernachricht zum Datenabruf von einer Elterngeldstelle

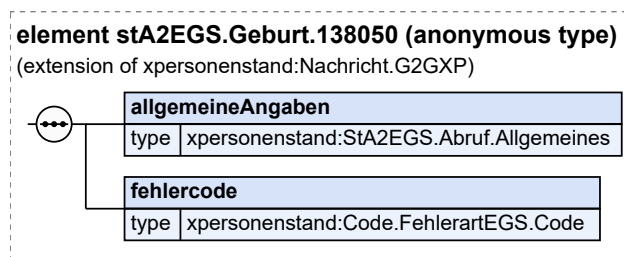
Nachricht: `stA2EGS.Geburt.138050`

Mit dieser Nachricht beantwortet ein Standesamt die Datenanfrage einer Elterngeldstelle mit dem Grund, warum nicht mit Urkundsdaten geantwortet werden kann.

Rechtsgrundlagen:

- § 68 (3) PStG i.V.m. § 25 BEEG

Abbildung 15.8. `stA2EGS.Geburt.138050`



Diese Nachricht ist eine Erweiterung des Basistyps `Nachricht.G2GXP` (siehe [Abschnitt 2.5.22 auf Seite 67](#)).

Kindelemente von <code>stA2EGS.Geburt.138050</code>			
Kindelement	Typ	Anz.	Seite
nachrichtenkopf	Nachrichtenkopf.G2G	1	69
ansprechpartner	datatypeC	0..1	882 *
vorgangsidentifikation	Identifikation.Ereignis	0..1	881 *
ereignis.zeitpunkt	xs:dateTime	1	
ereignis.zeichen	Identifikation.Ereignis.Zeichen	1	
allgemeineAngaben	StA2EGS.Abruf.Allgemeines	1	771 *
Hier werden Angaben übermittelt, die sowohl in der Anfrage- sowie der Antwortnachricht übermittelt werden.			
zuordnung	datatypeC	1	882 *

Kindelemente von <code>stA2EGS.Geburt.138050</code>			
Kindelement	Typ	Anz.	Seite
Zur besseren Zuordenbarkeit der Antwortnachricht zur Anfragenachricht kann hier eine Zeichenkette übermittelt werden.			
abfragendePerson	<code>datatypeC</code>	1	882 *
Hier wird zum Zwecke der Protokollierung die abfragende Person übermittelt.			
fehlercode	<code>Code.FehlerartEGS.Code</code>	1	87 *
Hier wird der Art des Fehlers übermittelt.			

A Glossar

Alleinige Wohnung	Hat die meldepflichtige Person in der Bundesrepublik eine Wohnung bezogen, so ist diese ihre alleinige Wohnung im Sinne des Melderechts.
Allgemeiner Name	Der allgemeine Name im Sinne der Spezifikation fasst die gemeinsamen Eigenschaften aller Namensarten im Personenstandsrecht zusammen.
Anzeige	<p>Jede Geburt und jeder Sterbefall im Inland ist dem zuständigen Standesamt von einem Anzeigepflichtigen (Krankenhaus, Elternteil, Bestatter usw.) in schriftlicher oder mündlicher Form anzuzeigen.</p> <p>Zuständig ist grundsätzlich das Standesamt, in dessen <i>Standesamtsbezirk</i> ein Kind geboren wurde oder der Tod einer Person eingetreten ist.</p>
Aufnahme	Unter der <i>Aufnahme</i> einer Erklärung wird in dieser Spezifikation die Beglaubigung oder Beurkundung einer Erklärung durch einen Standesbeamten verstanden, der für die Entgegennahme der Erklärung nicht zuständig ist (vgl. § 41 Abs. 1 PStG).
Ausländerzentralregister (AZR)	Zusätzlich zu den dezentral bei den Ausländerbehörden geführten Dateien wird für Ausländer zentral vom Bundesverwaltungsamt in Köln das Ausländerzentralregister geführt. Rechtsgrundlage bildet das Gesetz über das Ausländerzentralregister vom 02. September 1994 (AZRG). Das Ausländerzentralregister besteht aus einem allgemeinen Datenbestand und einer gesondert geführten Visadatei.
Base64	Base64 ist ein Begriff aus dem Computerbereich und beschreibt ein Verfahren zur Kodierung von 8-Bit-Binärdaten, in eine Zeichenfolge, die nur aus wenigen, Codepage-unabhängigen ASCII-Zeichen besteht. Zur Kodierung werden die Zeichen A-Z, a-z, 0-9, + und / verwendet, sowie = am Ende. Da diese Zeichen in allen Datenverarbeitungssystemen benutzt werden, ist damit auch ein Datenaustausch zwischen nicht-ASCII-Plattformen möglich.
Befreiung von der Beibringung eines Ehefähigkeitszeugnisses	Möchte ein ausländischer Staatsangehöriger eine Ehe schließen und stellt sein Heimatstaat kein <i>Ehefähigkeitszeugnis</i> aus, so kann durch

	Entscheidung des jeweils zuständigen Oberlandesgerichtes von der Vorlage des Zeugnisses befreit werden. Das OLG übernimmt dabei die Prüfung der Ehevoraussetzungen des ausländischen Heimatstaates.
Behörde	Eine Behörde im Sinne dieser Spezifikation ist jede Stelle, die Aufgaben der öffentlichen Verwaltung wahrnimmt. Ausgenommen sind die Standesämter (<i>Standesamt</i>). Diese werden deshalb gesondert aufgeführt.
Beurkundung eines Personenstandsfalls eines Deutschen im Ausland	<i>Nachbeurkundung</i>
Beurkundungsdatum	<p>Das Beurkundungsdatum bezeichnet den Tag, an dem der Personenstandsfall im entsprechenden Register bzw. eine Erklärung, z. B. zur Namensführung, beurkundet worden ist.</p> <p>Bei Geburten und Sterbefällen im Inland erfolgt die Beurkundung in der Regel einige Tage nach dem Ereignis, in Ausnahmefällen auch später. Eheschließungen und Begründungen von Lebenspartnerschaften werden in der Regel sofort nach dem Ereignis beurkundet. Beurkundungsdatum und Ereignisdatum stimmen nicht immer überein.</p> <p>Bei Nachbeurkundung von im Ausland erfolgten Personenstandsfällen weicht das Beurkundungsdatum immer vom Ereignisdatum ab, hierbei kann es sich um Tage, aber auch um Jahre oder Jahrzehnte handeln.</p> <p><i>Ereignisdatum</i></p> <p><i>Wirksamkeitsdatum</i></p>
BevStatG	Bevölkerungstatistikgesetz.
BMG	Bundesmeldegesetz.
BStatG	Bundesstatistikgesetz.
BVFG	Gesetz über die Angelegenheiten der Vertriebenen und Flüchtlinge (Bundesvertriebenengesetz - BVFG).
Choice	<p>Unter Choice wird in <i>XML Schema</i> ein Datentyp verstanden, dessen Kindelemente als <i>Alternativen</i> zu nutzen sind.</p> <p>So ist beispielsweise der Datentyp <i>TeilbekanntesDatum</i> als <i>Choice</i> aufgebaut: der Zeitpunkt kann <i>entweder</i> durch Angabe von Jahr, Monat und Tag <i>oder</i> durch Angabe von Jahr und Monat <i>oder</i> durch Angabe eines Jahres beschrieben werden.</p>
Code	<p>Ein <i>Code</i> ist ein Element einer <i>Codeliste</i>. Es handelt sich um eine abgestimmte, eindeutige (und in der Regel kurze) Bezeichnung für einen Sachverhalt.</p> <p>So gibt zum Beispiel das Statistische Bundesamt ein Verzeichnis der „Staatsangehörigkeits- und Gebietsschlüssel“ heraus. Es basiert auf dem vom Auswärtigen Amt herausgegebenen Länderverzeichnis der Staatennamen. Mit Bezug auf dieses Verzeichnis in der aktuellen Fassung vom 01.08.2006 kann der Code 147 als abkürzende Bezeichnung für den Staat <i>Monaco</i> genutzt werden. Weil der Code 147 eindeutig</p>

	<p>ist, ist die Angabe seiner Bedeutung im Klartext entbehrlich und wird bei der Übermittlung von Codes im Regelfall unterbleiben. Übermittelt beziehungsweise gespeichert wird der Wert 147. Zur Interpretation dieses Wertes muss die zu Grunde liegende Codeliste in genau der Fassung, die zum Zeitpunkt der Übermittlung / Speicherung gültig war, hinzugezogen werden.</p>
Codeliste	<p>Eine Codeliste dient einerseits der Standardisierung bei Dateneingaben und auch der Einheitlichkeit bei Datenaustauschen. Andererseits bewirkt die Änderung eines Codes die Neuinterpretation aller Datenkonstrukte, die diesen Code bereits verwenden.</p> <p>Deshalb ist bei der Verwendung von Codelisten insbesondere zu regeln, welche Konsequenzen sich mit Veränderungen und Erweiterungen einer Codeliste aus inhaltlicher und zeitlicher Sicht ergeben.</p> <p>Die in XPersonenstand genutzten Codelisten sind im Abschnitt D.3 auf Seite 811 angegeben.</p>
Core Component	<p>Um die Interoperabilität des Datenaustausches auch über fachliche Grenzen hinweg zu gewährleisten und um ein effizienteres Arbeiten bei der Erstellung von Standards für den Datenaustausch zu ermöglichen, wurde durch <i>UN/CEFACT</i> das Konzept der <i>Core Components</i> (Kernkomponenten) entwickelt. Es handelt sich um technologie- und fachneutrale Datentypen wie zum Beispiel „Anschrift“, „Name“ oder <i>Grundstück</i>, die in unterschiedlichen fachlichen Kontexten genutzt werden können.</p>
DOI	<p>Deutschland-Online Infrastruktur. Verbindungsnetz zwischen den informationstechnischen Netzen des Bundes und der Länder.</p>
Drittanerkennung (auch <i>qualifizierte</i> Drittanerkennung)	<p>Die Drittanerkennung bedeutet die Anerkennung der Vaterschaft zu einem Kind durch einen Dritten (Nicht-Ehemann) während eines anhängigen Scheidungsverfahrens. Sie wird in der Regel frühestens mit Rechtskraft des Scheidungsurteils wirksam.</p>
DS-Meld	<p>Datensatz für das Meldewesen.</p>
DVDV	<p>Das Deutsche Verwaltungsdienstverzeichnis (DVDV) bildet eine fach- und ebenenübergreifende Infrastrukturkomponente für das E-Government in Deutschland. In diesem Verzeichnisdienst werden jene technischen Verbindungsparameter von Online-Diensten der öffentlichen Verwaltung hinterlegt, die zu ihrer Nutzung benötigt werden. Grundlage des DVDV ist ein Verzeichnisdienst, in dem Behörden und andere Betreiber mit ihren Diensten aufgenommen werden können. Auskunftsuchende und Nutzer des DVDV sind Applikationen (Fachverfahren) und nicht natürliche Personen.</p>
EGBGB	<p>Einführungsgesetz zum Bürgerlichen Gesetzbuche.</p>
Ehefähigkeitszeugnis	<p>Wer hinsichtlich der Voraussetzungen der Eheschließung ausländischem Recht unterliegt, soll eine Ehe nicht eingehen, bevor er ein Zeugnis der inneren Behörde seines Heimatstaates darüber beigebracht hat, dass der Eheschließung nach dem Recht dieses Staates kein Ehehindernis entgegensteht.</p>

Ehename	Ein Ehename ist ein <i>Familienname</i> , den Ehegatten durch Bestimmung gemeinsam in der Ehe führen.
ErbStDV	Erbschaftssteuereinführungsverordnung
Ereignisdatum	Das Ereignisdatum bezeichnet das Datum des Geschehens eines Personenstandsfalls, den Tag der Geburt, den Tag der Eheschließung oder Begründung der Lebenspartnerschaft sowie den Sterbetag einer Person. Bei Sterbefällen kann das Ereignisdatum auch ein Zeitraum sein. <i>Beurkundungsdatum</i> <i>Wirksamkeitsdatum</i>
Ereignisort	Der Ereignisort ist der Ort, an dem eine Person geboren wurde, eine Ehe geschlossen oder eine Lebenspartnerschaft begründet hat oder verstorben ist.
Erstbeurkundung	Die Erstbeurkundung stellt die erstmalige personenstandsrechtliche Beurkundung dar, bezogen auf Tatsachen, die sich am Tag des Ereignisses bzw. am Beurkundungstag ergeben.
Erstmeldedatensatz	Mitteilung an die Statistischen Ämter über eine personenstandsrechtliche <i>Erstbeurkundung</i>
Familienbuch	Nach dem bis zum 31.12.2008 geltenden Personenstandsgesetz war das Familienbuch ein Personenstandsregister, das im Anschluss an die Eheschließung oder in bestimmten Fällen auf Antrag angelegt wurde und beim Standesamt des jeweiligen Wohnorts der Ehegatten geführt wurde. Es enthielt die Beurkundungsdaten über die Eheschließung und die Daten zu den Kindern der Ehegatten. Nach dem ab 01.01.2009 geltenden Personenstandsgesetz werden keine neuen Familienbücher mehr angelegt, jedoch vorhandene Familienbücher als Heiratseintrag fortgeführt (§ 77 PStG).
Familienname	Ein Familienname kennzeichnet die Zugehörigkeit zu einer Familie.
Folgebeurkundung	Es werden alle Änderungen zu einer Person beurkundet, die von der Erstbeurkundung abweichen (z. B. Vaterschaftsanerkennung, nachträgliche Bestimmung eines Ehenamens durch die Eltern, Annahme als Kind, Feststellung der Abstammung).
Früherer Name (Familienname)	Der Begriff „früherer Name“ existiert personenstandsrechtlich nicht, soll aber in der Spezifikation die Situation darstellen, dass eine Person außer dem aktuell geführten <i>Familiennamen</i> davor schon einen oder mehrere andere Familiennamen geführt hat.
Geburtsname	Der Geburtsname ist der Familienname einer Person, der in ihrem Geburtseintrag mit eventuellen <i>Folgebeurkundungen</i> beurkundet ist.
Gewöhnlicher Aufenthalt	Im deutschen Recht wird der gewöhnliche Aufenthalt im Gesetz nicht definiert, aber in zahlreichen Vorschriften vorausgesetzt. Er wird durch ein tatsächliches längeres und nicht nur vorübergehendes Verweilen begründet und zwar dort, wo der Schwerpunkt der sozialen Kontakte, der sog. Daseinsmittelpunkt zu suchen ist, insbesondere in familiärer und beruflicher Hinsicht.

Grundgesetz (GG)	Grundgesetz für die Bundesrepublik Deutschland
Haupteintrag	Der Haupteintrag stellt den Beurkundungsteil eines Registereintrages dar.
Hauptwohnung	Hat die meldepflichtige Person in der Bundesrepublik mehrere Wohnungen, so ist eine dieser Wohnungen die Hauptwohnung, und zwar diejenige, die vorwiegend benutzt wird, vgl. § 21 BMG.
Hinweis	Hinweise dienen dazu, Zusammenhänge verschiedener Beurkundungen herzustellen. Die Hinweise nehmen im Gegensatz zum Beurkundungsteil eines <i>Haupteintrages</i> nicht an der urkundlichen Beweiskraft teil.
ICD-Diagnosen	Internationale Klassifikation der Krankheiten und verwandter Gesundheitsprobleme
Intersexuell	Die Medizin spricht von Intersexualität, wenn ein Mensch genetisch und/oder anatomisch und hormonell nicht eindeutig dem weiblichen oder dem männlichen Geschlecht zugeordnet werden kann (siehe Wikipedia).
Ius-Soli	Ius Soli (Recht des Bodens) bezeichnet das Prinzip, nach dem ein Staat seine Staatsbürgerschaft an alle Kinder verleiht, die auf seinem Staatsgebiet geboren werden.
Kardinalität	<p>Die Kardinalität beschreibt den Grad einer Beziehung (engl: Relationship) zwischen zwei Informationsobjekten. Diese wird z. B. in der Form 1:1, 1:n oder n:m angegeben. Die beiden Informationsobjekte werden als Parent/Eltern und Child/Kind bezeichnet.</p> <p>Beispiel einer 1:n-Beziehung: 1 Lokomotive zieht zwischen 0 und n=vielen Wagen, wobei eine Obergrenze nicht dargestellt wird. Hier wäre die Lokomotive als Parent/Eltern-Objekt anzusehen und die Wagen als Child/Kind-Objekte.</p>
Kennzeichen des Familienbuchs	<p>Grundsätzlich werden die Personenstandseinträge numerisch aufbewahrt. Die Familienbücher hingegen, werden regelmäßig nach dem Familiennamen der Ehegatten geordnet. Das Kennzeichen (Ordnungsmerkmal) befindet sich im Kopf des Familienbuches und setzt sich wie folgt zusammen:</p> <ul style="list-style-type: none">• Führen die Ehegatten einen gemeinsamen Familiennamen (Ehenamen), dann wird das Kennzeichen aus dem Ehenamen und dem Geburtsnamen des anderen Ehegatten, dessen Name nicht Ehename geworden ist, gebildet.• Führen die Ehegatten keinen Ehenamen, dann wird das Kennzeichen aus den Familiennamen des Mannes und der Frau gebildet.
Kernkomponente	<i>Core Component</i>
Kindelement	In hierarchischen Beziehungen werden Elemente, die von einem übergeordneten Element abhängig sind, als Kindelement bezeichnet. In der Objektorientierung kann das übergeordnete Element zudem seine Eigenschaften (z. B. Attribute) an das Kindelement vererben, so dass

	das Kindelement sie nutzen kann, ohne dass sie explizit im Kind-Element aufgeführt sind.
Konkatenation	<p>Konkatenation ist das „Aneinanderhängen“ von Zeichenketten.</p> <p>Ein Registereintrag in XPersonenstand entsteht als Zeichenkette durch eine Konkatenation der Zeichenketten der Standesamtsnummer, der Registerbezeichnung, des Erstbeurkundungsjahres und der Nummer der Erstbeurkundung.</p>
Korrekturdatensatz	Mitteilung an die Statistischen Ämter über eine Korrektur zu einem bereits gelieferten <i>Erstmeldedatensatz</i> einer personenstandsrechtlichen <i>Erstbeurkundung</i> . Diese Mitteilung beinhaltet neben dem ursprünglich gelieferten <i>Erstmeldedatensatz</i> noch einen zweiten Teil, einen kompletten, aktuellen Korrekturteil. Beide Datensatzbestandteile beinhalten die vollständige Datensatzstruktur.
LfStad	Landesamt für Statistik und Datenverarbeitung.
Langzeitarchivierung	Die Personenstandsregister sind dauerhaft aufzubewahren und vom Standesamt gemäß § 5 PStG fortzuführen.
Lebenspartnerschaft	Eine Lebenspartnerschaft ist die rechtliche Verbindung zweier gleichgeschlechtlicher Personen.
Lebenspartnerschaftsname	Ein Lebenspartnerschaftsname ist ein <i>Familienname</i> , den Lebenspartner durch Bestimmung gemeinsam in der Lebenspartnerschaft führen.
Mitteilung	<p>Das Standesamt hat Mitteilungen an andere <i>Behörden</i> (z. B. Meldebehörden, Statistische Landesämter, ausländische Standesämter bzw. Konsulate) oder Standesämter nach <i>Beurkundung</i> von Personenstandsfällen oder Folgebeurkundungen zu machen, die in den dortigen Behörden oder Standesämtern zu weiteren Beurkundungen oder <i>Hinweisen</i> führen bzw. zu deren amtlichen Zwecken zur Weiterbearbeitung benötigt werden. Diese Mitteilungen werden durch das Verschieken von Nachrichten gemacht.</p> <p><i>Nachricht</i></p>
Mitteilung in Zivilsachen (MiZi)	<p>Durch die Anordnung über Mitteilung in Zivilsachen ist geregelt, wann und welche Gerichtsbehörden über bestimmte Angelegenheiten unter Anderem den Standesämtern Mitteilung zu machen haben. Beispiele:</p> <ul style="list-style-type: none"> • Mitteilungen nach dem Transsexuellengesetz • Mitteilungen in Adoptionssachen • Mitteilungen über die Verwahrung von Verfügungen von Todes wegen (Testamente)
Nachbeurkundung	<p>Ist ein Deutscher im Ausland geboren oder gestorben, kann der Personenstandsfall auf Antrag eines Berechtigten in einem deutschen Geburten- oder Sterberegister <i>nachbeurkundet</i> werden.</p> <p>Gleiches gilt für eine Eheschließung oder die Begründung einer Lebenspartnerschaft im Ausland. Die Regelung gilt ebenfalls für Staatenlose, heimatlose Ausländer und ausländische Flüchtlinge im Sinne</p>

	des Abkommens über die Rechtsstellung der Flüchtlinge mit gewöhnlichem Aufenthalt im Inland.
Nachricht	<p>Eine Nachricht ist die technische Umsetzung des fachlichen Inhalts einer Mitteilung.</p> <p><i>Mitteilung</i></p>
Nachweisdaten	<p>Nachweisdaten dienen dem Standesamt als Grundlage für eine Beurkundung. Sie werden von anderen Behörden mitgeteilt, z. B. ein Urteil des Amtsgerichts über eine Scheidung mit Rechtskraftvermerk, Aktenzeichen, persönlichen Daten der Beteiligten, usw.</p> <p>Teilweise werden diese Daten in den Registereintrag übernommen und anderen Behörden, z. B. der Meldebehörde, zur Fortführung weiterer Register mitgeteilt.</p>
Namensänderungsgesetz (NamÄndG)	Namensänderungsgesetz
Nebenwohnung	Weitere Wohnungen neben der Hauptwohnung, vgl. § 21 Abs 3 BMG.
ODiS	<p>Online-Datenbank beim Standesamt I in Berlin (ODiS)</p> <p>Seit der Novellierung des Personenstandsrechts im Jahre 2009 wird die Beurkundung von Auslandspersonenstandsfällen von dem Standesamt vorgenommen, in dessen Zuständigkeitsbereich die betroffene Person ihren Wohnsitz oder gewöhnlichen Aufenthalt hat, mithin dezentral im Bundesgebiet. Existiert kein Wohnsitz oder gewöhnlicher Aufenthaltsort im Inland, ist weiterhin das Standesamt I in Berlin zuständig. Die Einsicht in die bestehenden Beurkundungen von im Ausland lebenden Deutschen soll allen bundesdeutschen Standesämtern möglich sein. Die Online-Datenbank beim Standesamt I – ODiS – stellt diese Funktionalität für alle überörtlich beurkundeten Auslandspersonenstandsfälle bereit.</p>
Parser	Programme oder Programmteile, die XML-Daten auslesen, interpretieren und ggf. auf Gültigkeit prüfen, nennt man XML-Parser. Prüft der Parser die Gültigkeit, so ist er ein <i>validierender</i> Parser.
Personalstatut	Das Personalstatut bezeichnet das Heimatrecht eines jeweiligen Staatsangehörigen. Das deutsche Personalstatut gilt nicht nur für deutsche Staatsangehörige, sondern auch für Staatenlose, Asylberechtigte und ausländische Flüchtlinge.
PStG	<p>Personenstandsgesetz - Das Personenstandsgesetz regelt im Kern die formalen Voraussetzungen zur Begründung und Änderung des Personenstandes. Dies umfasst die Registrierung von Geburten, Eheschließungen, Begründungen von Lebenspartnerschaften, Sterbefällen und andere Änderungen im Personenstand einer Person. Zuständig ist das Standesamt bzw. der jeweilige Standesbeamte. Jede Änderung des Personenstandes (auch die Geburt oder der Sterbefall) ist dem Standesamt anzuzeigen. Zu diesem Zweck werden beim Standesamt nach §§ 3ff. PStG Personenstandsregister, früher: Heirats-, Familien-, Geburten- und Sterbebücher (Personenstandsbücher), geführt (siehe Wikipedia).</p>

Personenstandsverordnung	Die Personenstandsverordnung (PStV) ist die Verordnung zur Ausführung des PStG.
PStV	Verordnung zur Ausführung des Personenstandsgesetzes.
OSCI	Online Service Computer Interface, Protokollstandard für die deutsche Verwaltung.
Registereintrag	Ein Personenstandsfall wird in einem Registereintrag beurkundet. Der Registereintrag beinhaltet sowohl <i>Haupteintrag</i> als auch <i>Folgebeurkundungen</i> sowie <i>Hinweise</i> .
Rückweisungsnachricht	Diese Nachricht konnte nicht zugestellt werden und wird an den Absender zurück geschickt.
Säugling	Kinder im ersten Lebensjahr werden als Säugling bezeichnet.
Schlüssel	<i>Code</i>
Schlüsseltabelle	<i>Codeliste</i>
StAG	Staatsangehörigkeitsgesetz.
Standesamt	Das Standesamt ist eine <i>Behörde</i> mit der Aufgabe, den Personenstand einer Person (nach dem PStG) zu beurkunden.
Standesamtsbezirk	Jede Gemeinde und jedes gemeindefreie Gebiet ist einem Standesamtsbezirk zugeordnet.
Statistische Daten	Bei Geburten, Eheschließungen, Begründungen von Lebenspartnerschaften und Sterbefällen ist an das jeweilige für den Sitz des <i>Standesamts</i> zuständige Statistische Landesamt eine <i>Mitteilung</i> zu machen.
String	<p>Unter String wird eine Kette beliebiger Zeichen aufgefasst, diese können sowohl alphabetische, als auch numerische und Sonderzeichen umfassen.</p> <p>Beispiel für einen String: „Die Arbeitsgruppe XPersonenstand - nach Beschluss der IMK vom 14.5.2007.“</p>
Testamentsverzeichnis	<p>Zur Wahrung erbrechtlicher Ansprüche wird dem Standesamt des Geburtsortes eine Mitteilung gemacht, wenn eine Person ein Testament oder einen Erbvertrag in eine amtliche Verwahrung bei einem Amtsgericht, Notariat oder Notar gibt (§§ 82a und 82b Gesetz über die Angelegenheiten der freiwilligen Gerichtsbarkeit - FGG). Ist eine Person im Ausland geboren, wird die Mitteilung an das Amtsgericht Schöneberg gerichtet.</p> <p>Bei den Standesämtern und beim Amtsgericht Schöneberg werden Verzeichnisse über die in amtlicher Verwahrung befindlichen Testamente und Erbverträge geführt.</p> <p>Erhält die das Testamentsverzeichnis führende Stelle Nachricht vom Tod des Erblassers, so teilt sie dies dem Gericht oder dem Notar oder Notariat mit, von dem die Mitteilung stammt.</p>

Transsexuelle	Die rechtlichen Änderungen des Personenstandsfalles (Änderung des Vornamens, Änderung der Geschlechtszugehörigkeit) sind im Transsexuellengesetz geregelt.
TSG	Transsexuellengesetz
TVÜG	Gesetz zur Überführung der Testamentsverzeichnisse und der Hauptkartei des Amtsgerichts Berlin-Schöneberg in das Zentrale Testamentsregister der Bundesnotarkammer (Testamentsverzeichnis-Überführungsgesetz - TVÜG)
UML	Die UML (Unified Modeling Language) ist eine von der „Object Management Group (OMG)“ entwickelte und standardisierte Sprache für die Modellierung von Software und anderen Systemen. Im Sinne einer Sprache definiert die UML dabei Bezeichner für die meisten Begriffe, die für die Modellierung wichtig sind, und legt mögliche Beziehungen zwischen diesen Begriffen fest. Die UML definiert weiter grafische Notationen für diese Begriffe und für Modelle von statischen Strukturen und von dynamischen Abläufen, die man mit diesen Begriffen formulieren kann.
Unicode	<p>Unicode ist ein internationaler Standard, in dem langfristig für jedes sinntragende Zeichen bzw. Textelement aller bekannten Schriftkulturen und Zeichensysteme ein digitaler Code festgelegt wird. Ziel ist es, das Problem unterschiedlicher, inkompatibler Kodierungen in unterschiedlichen Ländern oder Kulturkreisen zu beseitigen.</p> <p>Unicode wird laufend um Zeichen weiterer Schriftsysteme ergänzt.</p> <p>Die Speicherung und Übertragung von Unicode erfolgt in unterschiedlichen Formaten (auch „Encodings“ genannt). Hier sei insbesondere das UTF (Unicode Transformation Format) genannt, wobei UTF-8 das gebräuchlichste ist.</p>
Universally Unique Identifier (UUID)	Ein Universally Unique Identifier (UUID) ist ein Standard für Identifikatoren, der in der Softwareentwicklung verwendet wird. Er ist von der Open Software Foundation (OSF) als Teil des Distributed Computing Environment (DCE) standardisiert. Die Absicht hinter UUIDs ist, Informationen in verteilten Systemen ohne zentrale Koordination eindeutig kennzeichnen zu können.
UN/CEFACT	UN/CEFACT steht für „Center for Trade Facilitation and Electronic Business“ (CEFACT) und ist eine Unterorganisation der <i>United Nations</i> (UN). Die UN beschäftigt sich innerhalb der CEFACT mit Konzepten für den elektronischen Datenaustausch, weil dies als ein wichtiger Baustein für die Erleichterung des Handels zwischen den Nationen (und damit für die bessere Integration von Entwicklungsländern in die Weltwirtschaft und für Wachstum insgesamt) angesehen wird. Unter dem Dach der UN/CEFACT ist u.a. UN/EDIFACT entstanden, der als fachlicher Standard für den internationalen und branchenübergreifenden elektronischen Datenaustausch eine weite Verbreitung hat.
UTC	Die „koordinierte Weltzeit“ (Universal Time, Coordinated) ist die aktuelle Weltzeit. Sie hat in der Funktion die Mittlere Greenwichzeit (Green-

	<p>wich Mean Time, GMT) abgelöst. Die UTC kombiniert die internationale Atomzeit TA (Temps Atomique) mit der astronomischen Zeit UT (Universal Time) und wird auch als „Bürgerliche Zeit“ bezeichnet.</p> <p>Die Zeitzonen werden als positive oder negative Abweichung von UTC angegeben (z. B. UTC+1 entspricht der MEZ und UTC+2 entspricht der MESZ).</p>
UTF-8	<p>UTF-8 (8-bit Unicode Transformation Format) ist die am weitesten verbreitete Kodierung für <i>Unicode</i>-Zeichen.</p> <p>Dabei wird jedem Unicode-Zeichen eine speziell kodierte Bytekette von variabler Länge zugeordnet. UTF-8 unterstützt bis zu vier Byte, auf die sich wie bei allen UTF-Formaten alle 1.114.112 Unicode-Zeichen abbilden lassen.</p> <p>UTF-8 hat eine zentrale Bedeutung als globale Zeichenkodierung im Internet. Die Internet Engineering Task Force verlangt von allen neuen Internetkommunikationsprotokollen, dass die Zeichenkodierung deklariert wird und dass UTF-8 eine der unterstützten Kodierungen ist.</p>
Vererbung	<p>Vererbung ist eine Vorgehensweise, neue Elemente unter Verwendung von bestehenden Elementen hierarchisch aufzubauen. Durch Vererbung erhalten die neuen Elemente die Eigenschaften der bestehenden und können diese erweitern.</p>
WASt	<p>Deutsche Dienststelle für die Benachrichtigung der nächsten Angehörigen von Gefallenen der ehemaligen deutschen Wehrmacht.</p>
Wikipedia	<p>Wikipedia ist ein Projekt zum Aufbau einer Enzyklopädie aus freien Inhalten, zu dem jede Person mit ihrem Wissen beitragen kann. Die Hauptseite der deutschsprachigen Wikipedia ist unter http://de.wikipedia.org/ zu finden.</p>
Wirksamkeitsdatum	<p>Das Wirksamkeitsdatum bezeichnet das Datum, an dem eine Erklärung wirksam wird.</p> <p>Das Wirksamkeitsdatum einer Erklärung, z. B. einer Erklärung zur Namensführung eines Kindes, kann vom Beurkundungsdatum der Erklärung abweichen. Das ist dann der Fall, wenn ein Standesbeamter zwar befugt ist, die Erklärung zu beurkunden, für die Entgegennahme der Erklärung aber der Standesbeamte einer anderen Kommune zuständig ist.</p> <p>Die Erklärung wird mit dem Datum wirksam, an dem sie beim zuständigen Standesamt eingegangen bzw. an dem sie dort entgegengenommen worden ist.</p> <p><i>Beurkundungsdatum</i></p> <p><i>Ereignisdatum</i></p>
Wohnsitz	<p>Der Wohnsitz ist der Ort der ständigen Niederlassung einer Person, der räumliche Mittelpunkt ihrer Lebensverhältnisse. Eine Person kann mehrere Wohnsitze haben (BGB § 7).</p> <p>Hat ein Einwohner mehrere Wohnungen im Inland, so ist die vorwiegend benutzte Wohnung die <i>Hauptwohnung</i>, jede weitere Wohnung ist</p>

		<p>eine <i>Nebenwohnung</i> (§ 21 BMG). Besitzt der Einwohner nur eine Wohnung, so ist das seine alleinige Wohnung.</p> <p>Der Wohnsitz entscheidet darüber, ob jemand in Deutschland unbeschränkt oder nur beschränkt einkommensteuerpflichtig ist (AO § 8).</p>
WSDL		Die Web Services Description Language (WSDL) ist eine plattform-, programmiersprachen- und protokollunabhängige Beschreibungssprache für Netzwerkdienste (Webservices) zum Austausch von Nachrichten auf Basis von XML.
W3C		Das W3C (World Wide Web Consortium) ist das Gremium zur Standardisierung der das World Wide Web betreffenden Techniken. Es wurde 1994 gegründet. Gründer und Vorsitzender des W3C ist Sir Tim Berners-Lee, der auch als der Erfinder des World Wide Web bekannt ist.
XML		Die Extensible Markup Language (XML) ist eine Auszeichnungssprache zur Darstellung hierarchisch strukturierter Daten in Form von Textdateien. XML wird u. a. für den plattform- und implementationsunabhängigen Austausch von Daten zwischen Computersystemen eingesetzt.
XML-Dokument, valide		Ein valides XML-Dokument ist wohlgeformt, referenziert eine DTD oder ein XML Schema und verhält sich konform zu den dort getroffenen Deklarationen.
XML-Dokument, wohlgeformt	wohlgeformt	<p>Ein XML-Dokument heißt wohlgeformt, wenn es sämtliche XML-Regeln einhält (also keine verletzt). Beispielfhaft seien hier folgende genannt:</p> <ul style="list-style-type: none"> • Das Dokument besitzt genau ein Wurzelement • Alle Elemente mit Inhalt besitzen eine Beginn- und eine End-Kennung (-tag) (z. B. <eintrag>Eintrag 1</eintrag>). Elemente ohne Inhalt können auch in sich geschlossen sein, wenn sie aus nur einer Kennung (tag) bestehen, die mit „/>“ abschließt (z. B. <eintrag/>). • Die Beginn- und End-Kennungen (tags) sind ebenentreu-paarig verschachtelt. • Ein Element darf nicht mehrere Attribute mit demselben Namen besitzen.
XML Schema		<p>XML Schema ist eine Empfehlung des W3C (World Wide Web Consortium) zur Definition von XML-Dokumenttypen. Ein Dokumenttyp ist dabei eine Klasse ähnlicher Dokumente, wie beispielsweise Telefonbücher oder Inventurdatensätze. Die Dokumenttypdefinition besteht dabei aus Elementtypen, Attributen von Elementen, Entitäten und Notationen. Konkret heißt das, dass in einem XML-Schema die Reihenfolge, die Verschachtelung der Elemente und die Art des Inhalts von Attributen festgelegt wird – kurz gesagt: die Struktur des Dokuments. Im Gegensatz zu klassischen XML-DTDs wird die Dokumentstruktur selbst in Form eines XML-Dokumentes beschrieben.</p> <p>Für Nachrichten im Standard XPersonenstand wird gefordert, dass es sich um XML Dokumente handelt, deren Struktur den Vorgaben der XML Schemata für XPersonenstand entspricht (die Dokumente müssen <i>valide</i> bezüglich dieser Schemata sein). Dies kann mittels eines <i>validierenden XML Parsers</i> überprüft werden.</p>

XMeld	Fachstandard für das Meldewesen auf XML-Basis (auch OSCI-XMeld).
XSD	Mit XSD (XML-Schema-Definition) werden Strukturen für XML-Dokumente definiert (<i>XML Schema</i>).
Zeitpunkt und Zeitraum	Ein personenstandsrechtliches Ereignis wird mit dem genauen Zeitpunkt (Datum – bei Geburt und Sterbefall auch Uhrzeit) beurkundet. Ist der genaue Sterbezeitpunkt nicht festzustellen, kann bei Sterbefallbeurkundungen auch ein Zeitraum beurkundet werden (Bsp.: <i>Auffindung einer Leiche</i>).
ZTR	Zentrales Testamentsregister
ZTR-G	Zentrales-Testamentsregister-Gesetz (ZTR-G): Gesetz zur Modernisierung des Benachrichtigungswesens in Nachlasssachen durch Schaffung des Zentralen Testamentsregisters bei der Bundesnotarkammer.
ZTR-V	Testamentsregister-Verordnung (ZTR-V): Verordnung zur Einrichtung und Führung des Zentralen Testamentsregisters.
Zuständige Meldebehörde	Das Standesamt informiert immer die Meldebehörde in der Kommune, in der die ihr letzte bekannte Anschrift des Bürgers liegt. Zuständig ist eine Meldebehörde, wenn der Bürger aktuell mit einer alleinigen Wohnung, einer <i>Hauptwohnung</i> und/oder <i>Nebenwohnung</i> bei ihr gemeldet ist.

B OSCI–Transport-Profil für XPersonenstand

B.1 Regelungsgegenstand und Geltungsbereich

B.1.1 Der Übermittlungsstandard OSCI–Transport und das XInnere-Fachmodul XPersonenstand

XPersonenstand trifft Aussagen über die zwischen den Verfahren zu übermittelnden *Inhaltsdaten*. Es macht aber keine Aussagen darüber, welche Anforderungen an Datensicherheit und Datenschutz beim Transport zu beachten sind und wie sie umgesetzt werden sollen.

Für den sicheren Transport von Nachrichten wird der Standard OSCI–Transport eingesetzt. OSCI–Transport ist der 2002 vom Kooperationsausschuss ADV Bund/Länder/Kommunaler Bereich herausgegebene Standard für ein Datenübermittlungsprotokoll, welches eine sichere Datenübermittlung sowohl über öffentliche Netze (zum Beispiel das Internet), als auch über verwaltungseigene Kommunikationsnetze erlaubt. Einzig für die Datenübermittlung innerhalb eines Rechenzentrums und in besonders gesicherten verwaltungseigenen Netzen (§ 63 Abs. 4 PStV) können die beteiligten Partner abweichende Vereinbarungen treffen.

Der Standard OSCI–Transport ist beim Informationstechnikzentrum Bund (ITZBund), Dienstsitz Bonn, An der Kuppe 2, 53225 Bonn zu beziehen. Er ist bei dem Bundesarchiv, Potsdamer Str. 1, 56075 Koblenz, niedergelegt und jedermann zugänglich. OSCI–Transport steht mit Spezifikation und ergänzenden Dokumenten und Dateien auf der Internetseite der Koordinierungsstelle für IT-Standards zum Download bereit (<http://www.xoev.de>).

OSCI–Transport wird von der Koordinierungsstelle für IT-Standards in den Versionen OSCI 1.2 und OSCI 2 betrieben und herausgegeben. Für das XInnere-Fachmodul XPersonenstand wird OSCI 1.2 eingesetzt.

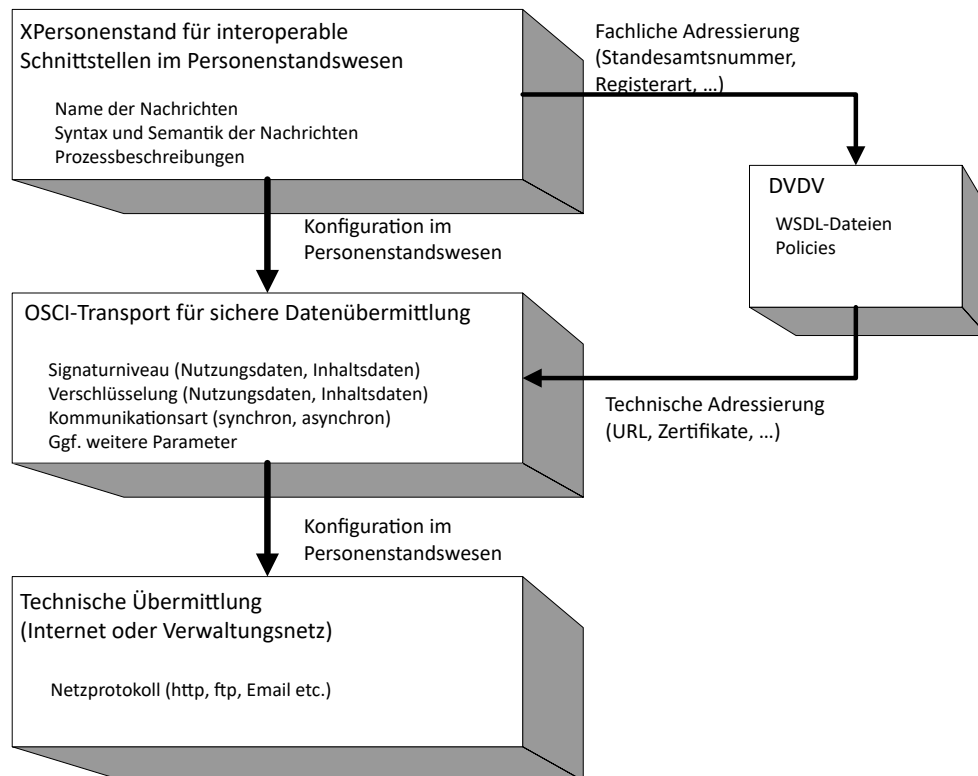
OSCI–Transport in der Version 1.2 ist als generische Infrastrukturkomponente entworfen und somit hochgradig konfigurierbar. So kann zum Beispiel durch den Autor einer Nachricht festgelegt werden:

- ob und wie die *Inhaltsdaten* (also der eigentliche Nachrichteninhalt) signiert und / oder verschlüsselt werden;
- ob und wie die *Nutzungsdaten*¹ (also Daten zur Steuerung und zum Nachvollzug einer Datenübermittlung, mit Angaben über Sender und Empfänger, Übermittlungszeitpunkten etc.) signiert und / oder verschlüsselt werden;

¹Nutzungsdaten sind gemäß TDDSG Daten, die zusätzlich zu den Inhaltsdaten ausgetauscht werden und dazu dienen, die Inanspruchnahme von Telediensten zu ermöglichen und abzurechnen oder den Datenfluss zu kontrollieren und zu steuern.

- ob die Daten *synchron* (also mit unmittelbarer Antwort des Lesers) oder *asynchron* (also analog der klassischen EMail) ausgetauscht werden.
- welches technische Transportprotokoll auf der Nachrichtenebene zwischen den jeweiligen OSCI-Transport Instanzen genutzt werden soll (zum Beispiel *http* oder *ftp*).

Details zu diesen Konfigurationsmöglichkeiten sind in der OSCI-Transport-Spezifikation ausgeführt. Die verschiedenen Ebenen der Konfiguration und die Komponenten im XInneres-Fachmodul XPersonenstand sind in [Abbildung B.1](#) dargestellt.

Abbildung B.1. Der Zusammenhang zwischen XPersonenstand und OSCI-Transport

In dem Abschnitt „Konformitätskatalog“ der OSCI-Transport-Spezifikation wird ausgeführt:

Softwaresysteme für Intermediäre müssen alle in dieser Spezifikation definierten Auftragstypen in der angegebenen Version unterstützen. Softwaresysteme für Benutzer und Dienstanbieter brauchen nur Unterstützung für diejenigen Auftragstypen zu bieten, die sie für ihren speziellen Einsatzzweck benötigen.

Dieses Dokument beschreibt, auf welche Weise OSCI-Transport in der Version 1.2 im XInneres-Fachmodul XPersonenstand zu nutzen ist.

B.1.2 Bezug zum Deutschen Verwaltungsdienstverzeichnis (DVDV)

Das Deutsche Verwaltungsdienstverzeichnis (DVDV) ist eine Anwendung des IT-Planungsrates.

Das DVDV ist ein Verzeichnis der öffentlichen Verwaltung, in dem Behörden Informationen zu angebotenen Dienstimplementierungen publizieren können. Die Publikation für XPersonenstand Dienste ist für Behörden, die XPersonenstand nutzen verbindlich. Die Informationen zu den Diensten beinhalten primär technische Parameter, die zur Nutzung der Dienste zwingend erforderlich sind, wie Netzwerkadressen und zu verwendende öffentliche Zertifikate. Darüber hinaus sind im DVDV mit Hilfe einer XML-basierten Spezifikationssprache für Netzwerkdienste — Web Service Description Language (WSDL) — aber auch Festlegungen zu Signaturniveau, Erfordernis der Verschlüsselung oder Struktur der Inhaltsdaten formal beschrieben.

Mit Hilfe der WSDL werden alle veröffentlichten Dienste hinsichtlich ihrer Protokollsyntax formal und präzise spezifiziert. Für OSCI-Transport in der Version 1.2 sind Spracherweiterungen der WSDL definiert, die den besonderen Belangen des Protokolls, wie z. B. die Struktur der Transport-Inhaltsdatencontainern Rechnung tragen. Sämtliche in diesem Kapitel festgelegten Regelungen sind in der WSDL-Beschreibung abbildbar. Im XPersonenstand-Kontext relevante Beschreibungselemente sind:

1. URL des Intermediärs (Protokoll, IP-Adresse/Domainname, Port-Nummer, Pfad)
2. ggf. URL des Empfängers (bei passiven Empfänger-Szenarien)
3. Verschlüsselungs- und Signatur-Zertifikat des Intermediärs
4. Erfordernis und Niveau der Signatur auf Transportebene
5. Erfordernis der Verschlüsselung auf Transportebene
6. Angabe der OSCI-Transport-Kommunikationstypen (one-way-passive, request/response etc.)
7. Schemata der Inhaltsdaten
8. Struktur der Inhaltsdatencontainer
9. Erfordernis und Niveau von Signaturen der Inhaltsdaten(-Teile)
10. Erfordernis von Verschlüsselung der Inhaltsdaten(-Teile)
11. zur Verschlüsselung von Inhaltsdaten (innerhalb von Aufträgen) benötigte Zertifikate
12. zur Prüfung von Signaturen von Inhaltsdaten in Auftragsantworten benötigte Zertifikate

WSDL folgt dem allgemeinen informationstechnologischen Verständnis von Diensten (Services); d.h. ein Dienst ist eine Sammlung von fachlich zusammenhängenden Operationen eines Kommunikationsobjektes. Im Kontext XPersonenstand entspricht eine Operation der Entgegennahme einer konkreten XPersonenstand Nachricht. Ein Dienst resp. dessen Dienstbeschreibung gruppiert demzufolge fachlich zusammenhängende Nachrichten.

B.1.3 Grundlegende Festlegungen

Zur Gewährleistung einer verlässlichen Datenübertragung werden grundsätzliche Festlegungen gemäß [Tabelle B.1 auf Seite 795](#) getroffen. Dabei wird in der Regelung Nr. 2 der Begriff der „DVDV-unterstützte Dienste“ eingeführt. Als „DVDV-unterstützten Dienst“ bezeichnen wir im Folgenden einen elektronischen

Dienst, dessen Aufnahme in das DVDV im Rahmen eines kontrollierten Prozesses positiv entschieden worden ist.

Tabelle B.1. Grundlegende Festlegungen für die Datenübermittlung im XInneres-Fachmodul XPersonenstand

Nr.	Mechanismus	Regelung
1	Nutzung von Zertifikaten	Bei jeglicher, auf OSCI-Transport basierenden Datenübermittlung im XInneres-Fachmodul XPersonenstand <i>müssen</i> alle beteiligten Kommunikationspartner Zertifikate nutzen, die von der DOI-CA herausgegeben wurden und zum Zeitpunkt ihrer Anwendung gültig – also speziell nicht abgelaufen und nicht gesperrt – sind ^a .
		Durch diese Regelung wird sichergestellt, dass sämtliche Zertifikate einer <i>public key infrastructure</i> entstammen, die durch die öffentliche Verwaltung organisiert, betrieben und kontrolliert wird. Die explizite Erwähnung <i>aller</i> Kommunikationspartner macht deutlich, dass sich obige Anforderung nicht nur auf die beteiligten DV Fachverfahren, sondern auch auf die OSCI-Transport Intermediäre bezieht.
2	Bezug von Daten aus dem DVDV	Die an der Datenübermittlung im XInneres-Fachmodul XPersonenstand beteiligten Stellen müssen gewährleisten, dass für alle <i>DVDV-unterstützten Dienste</i> die für eine Datenübermittlung benötigten, technischen Kommunikationsparameter <i>unmittelbar</i> aus dem Deutschen Verwaltungsdiensteverzeichnis (DVDV) entstammen.
		Für die Sicherheit und Funktionalität der Datenübermittlung ist es zwingend erforderlich, dass die technischen Kommunikationsparameter, die für den Aufbau einer auf OSCI-Transport basierenden Verbindung benötigt werden, weder verfälscht noch veraltet sind. Diese Anforderung könnte nicht gewährleistet werden, wenn die Daten aus Systemen Dritter bezogen würden, deren Organisation und Betrieb nicht der Kontrolle der öffentlichen Verwaltung unterliegen.
3	OSCI-Transport	Es ist OSCI-Transport in der Version 1.2 zu nutzen.
		Die KoSIT hat OSCI-Transport 1.2 im Auftrag der öffentlichen Verwaltung entwickelt.

^aNähere Informationen sind im Internet erhältlich unter <https://www.bsi.bund.de>.

B.2 Festlegungen für asynchrone und synchrone Datenübermittlungen

An Datenschutz und Datensicherheit werden bei der Nachrichtenübertragung im XInneres-Fachmodul XPersonenstand hohe Anforderungen gestellt. Das Protokoll OSCI-Transport bietet alle dafür erforderlichen Mechanismen. Diese Mechanismen sind flexibel einsetzbar und stark skalierbar. Daher muss in jedem Einzelfall festgelegt werden, welcher Mechanismus in welcher Ausprägung genutzt werden soll. Diese Konfiguration erfolgt im „OSCI-Transport-Profil“. In den folgenden Tabellen wird ein Muster-OSCI-Transport-Profil mit Festlegungen für die synchrone sowie asynchrone Kommunikation bereitgestellt. Im [Abschnitt B.4 auf Seite 801](#) wird die Verwendung des OSCI-Transport-Profiles für das jeweilige Kommunikationsszenario festgelegt (d.h.: ob die Festlegungen in dieser Tabelle um die Festlegungen für die synchrone Kommunikation oder die asynchrone Kommunikation ergänzt werden).

Tabelle B.2. Festlegungen für synchrone sowie asynchrone Datenübermittlungen im XInneres-Fachmodul XPersonenstand

Nr.	Mechanismus	Regelung
1	Signatur der Inhaltsdaten	Die Inhaltsdaten müssen signiert werden. Als Hash-Algorithmus ist ausschließlich SHA-256 zu verwenden. Das Signaturzertifikat muss von der DOI-CA ausgestellt und zum Zeitpunkt der Signaturerstellung gültig sein.
		<i>Erläuterung:</i> Die Signatur der Inhaltsdaten dient der Authentisierung des Autors.

Nr.	Mechanismus	Regelung
		<p>Gleichzeitig wird die Integrität der Nachrichten (Schutz vor unberechtigter Manipulation) sichergestellt.</p> <p>Es ist die Signatur der Organisationseinheit zu nutzen, welche die Inhaltsdaten erstellt (keine Signatur einer Person).</p> <p>Aufgrund von § 63 Abs. 1 PStV dürfen Vermittlungsstellen im Auftrag ihrer Mandanten die Übermittlung vornehmen. In diesen Fällen ist es ausreichend, dass die Signatur der Vermittlungsstelle verwendet wird. Es bedarf in diesen Fällen keiner weiteren Signatur der Organisationseinheit, welche die Inhaltsdaten erstellt hat.</p> <p>Die ausschließliche Verwendung von SHA-256 als Hashalgorithmus dient einer einheitlichen Regelung aller auf OSCI-Transport basierenden Kommunikation.</p>
2	Verschlüsselung der Inhaltsdaten	<p>Die Inhaltsdaten der Nachricht müssen verschlüsselt werden.</p> <p>Der hierzu zu verwendende öffentliche Schlüssel des Empfängers ist dem im DVDV hinterlegten Zertifikat der DOI-CA zu entnehmen.</p> <p>Ist ein solches Zertifikat nicht vorhanden oder nicht gültig, dann darf keine Datenübermittlung stattfinden, da die geforderte Sicherheit der Datenübermittlung nicht gewährleistet werden kann.</p> <p><i>Erläuterung:</i> Die <i>Vertraulichkeit</i> der Inhaltsdaten ist durch Ende-zu-Ende Verschlüsselung sicherzustellen.</p> <p>Die <i>Ende-zu-Ende Verschlüsselung</i> bezieht sich ggfs. nur auf die OSCI-Transport Verbindung von / zu Vermittlungsstellen. In diesen Fällen sind die geforderten Sicherheitsmechanismen zwischen Vermittlungsstelle und Behörde durch andere Maßnahmen sicherzustellen.</p>
3	Signatur der Nutzungsdaten	<p>Die Nutzungsdaten können signiert werden.</p> <p>Hinsichtlich des zu nutzenden Zertifikates und des zu nutzenden Hash-Algorithmus gelten die Regelungen der Nummer 1 entsprechend.</p>
4	Verschlüsselung der Nutzungsdaten	<p>Die Nutzungsdaten müssen verschlüsselt werden.</p> <p>Hinsichtlich des zu nutzenden öffentlichen Schlüssels gelten die Regelungen der Nummer 2 entsprechend.</p>
6	Technische Übertragung auf Netzebene	<p>Jeder Diensteanbieter im XInneres-Fachmodul XPersonenstand muss für alle hier relevanten Dienste das Protokoll „http“ unterstützen. Als Port-Nummer muss 80 oder 8080 verwendet werden.</p> <p><i>Erläuterung:</i> Die von der Koordinierungsstelle für IT-Standards bereitgestellte „OSCI-Transport Bibliothek“ unterstützt <i>http</i> in der zum Download bereitstehenden Version. Andere Protokolle wären (über das definierte Interface) erst zu programmieren.</p> <p>Alle der Koordinierungsstelle für IT-Standards bekannten Intermediärs-Produkte unterstützen <i>http</i>.</p> <p><i>http</i> kann problemlos sowohl über das Internet, als auch über die sicheren Verwaltungsnetze genutzt werden.</p> <p>Um die Verträglichkeit zu bestehenden Netzwerk-Policies bei Dienstnutzern und -anbietern zu erleichtern, wird eine Beschränkung auf die alternativen IP-Port-Nummern 80 und 8080 verbindlich festgelegt.</p>
7	Transportstruktur	<p>Jede XPS-Nachricht muss als ersten Inhalt (OSCI: Content; id-Attribut: „MESSAGE“) innerhalb eines Inhaltsdatencontainers (OSCI: Content-Container; id-Attribut: „XPERSONENSTAND_DATA“) übertragen werden.</p> <p>Weitere Inhaltsdatencontainer sind nicht zulässig.</p> <p>Anhänge sind als OSCI-Anhang-Content (aus dem OSCI-Content-Container referenzierter MIME-Part) in dem selben OSCI-Content-Container wie die XPersonenstand-Fachnachricht zu übermitteln, wobei das id-Attribut sowie der Dateinamen in der Fach-</p>

Nr.	Mechanismus	Regelung
		<p>nachricht referenziert werden. Weitere Spezifikationen dieser Inhalte erfolgen bei den entsprechenden Fachnachrichten.</p> <p>Die Fachnachricht inklusive Anhänge darf grundlegend eine Größe von 50 MB nicht überschreiten. Für den XML-Overhead der OSCI-Nachricht, den die Fachverfahren bei Erstellung der Nachricht nicht genau ermitteln können, wird eine großzügige Toleranz von 10 MB eingerechnet, auf Transportebene soll also die Größe 60 MB geprüft werden.</p> <p><i>Erläuterung:</i> Grundsätzlich sind Anhänge als PDF/A-Dateien zu übermitteln. Diese Dateien sind als OSCI-Anhang-Content (aus dem OSCI-Content-Container referenzierter MIME-Part) in dem selben OSCI-Content-Container wie die XPersonenstand-Fachnachricht zu übermitteln. Die Werte, die im id-Attribut sowie im href-Attribut des OSCI-Content-Elements vermerkt werden, sowie die Dateigröße und der Hash-Wert des Anhangs sind in der Fachnachricht angegeben. Dabei ist der in der Transportnachricht eindeutige Wert im href-Attribut frei zu wählen, der Wert im id-Attribut wird von der Spezifikation in den betroffenen Fachkapiteln vorgegeben. Die Werte werden in der Fachnachricht im Datentyp Abschnitt 2.5.1, „AnhangInformation“ übermittelt. Die XPersonenstand-Fachnachricht darf mit der Größe der Anhänge im Binärformat eingerechnet eine Größe von 50 MB nicht überschreiten. Auf Transportebene darf die OSCI-Nachricht eine Größe von 60 MB nicht überschreiten. Die 10 MB Unterschied sind eine großzügige Absicherung, um den XML-Overhead der OSCI-Nachricht einzubeziehen.</p> <p>Eine genauere Beschreibung des Zusammenhangs zwischen Fachnachricht, XTA-Nachricht und OSCI-Nachricht findet sich am Ende dieses Kapitels im Abschnitt B.3, „Zusammenhänge zwischen Fachnachricht, XTA und OSCI im Rahmen von Anhängen“.</p>
8	Verschlüsselungsalgorithmus	Für die Verschlüsselung der Inhalts- und Nutzungsdaten ist ausschließlich der Algorithmus AES256-GCM zu verwenden.

Eine asynchrone Datenübermittlung ist in XPersonenstand zur Zeit für alle Nachrichten außer den Nachrichten für die Datenabrufe spezifiziert. Im [Abschnitt B.4 auf Seite 801](#) wird die Verwendung des OSCI-Transport-Profiles für das jeweilige Kommunikationsszenario festgelegt.

Tabelle B.3. Festlegungen für für asynchrone Datenübermittlungen im XInneres-Fachmodul XPersonenstand

Nr.	Mechanismus	Regelung
5	Kommunikationsszenario	<p>Jeder Diensteanbieter (also jede Behörde bzw. die von ihr beauftragte Vermittlungsstelle) muss alle hier relevanten Operationen eines Dienstes <i>one-way-active</i> im Sinne von OSCI-Transport anbieten.</p> <p><i>Erläuterung:</i> Nachrichten an eine Behörde werden in dem entsprechenden Postfach eines OSCI Intermediärs zwischengespeichert. Sie müssen von der adressierten Behörde <i>aktiv</i> abgeholt werden.</p> <p>Dadurch werden insbesondere die Behörden entlastet, die mit ihrer DV-Ausstattung keinen „24 Stunden / 365 Tage“-Betrieb gewährleisten können.</p>

Eine synchrone Datenübermittlung ist in XPersonenstand zur Zeit nur für die Datenabrufe spezifiziert. Im [Abschnitt B.4 auf Seite 801](#) wird die Verwendung des OSCI-Transport-Profiles für das jeweilige Kommunikationsszenario festgelegt.

Tabelle B.4. Festlegungen für für synchrone Datenübermittlungen im XInneres-Fachmodul XPersonenstand

Nr.	Mechanismus	Regelung
5	Kommunikationsszenario	Jeder Diensteanbieter (also jede Behörde bzw. die von ihr beauftragte Vermittlungsstelle) muss alle hier relevanten Operationen

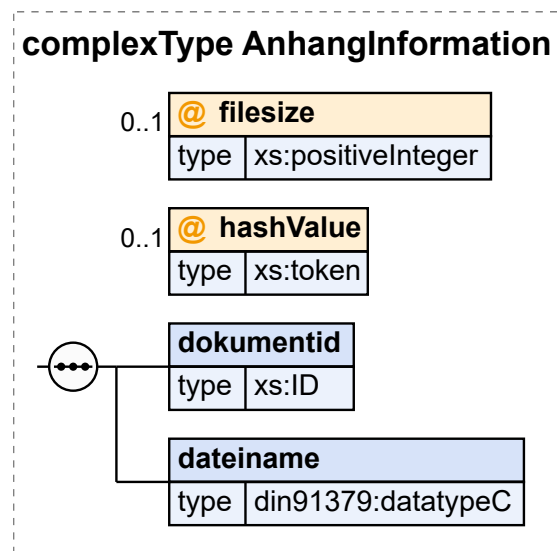
Nr.	Mechanismus	Regelung
		eines Dienstes <i>Request-Response (mit Protokollierung)</i> im Sinne von OSCI-Transport anbieten.

B.3 Zusammenhänge zwischen Fachnachricht, XTA und OSCI im Rahmen von Anhängen

In diesem Abschnitt werden die Zusammenhänge zwischen Fachnachricht, XTA sowie OSCI dargelegt, um den am Transport der Nachrichten Beteiligten den Umgang mit XPersonenstand zu erleichtern.

B.3.1 Relevante Abschnitte aus der Fachnachricht, XTA und OSCI

Abbildung B.2. Datentyp zur Übermittlung von Anhängen in XPersonenstand



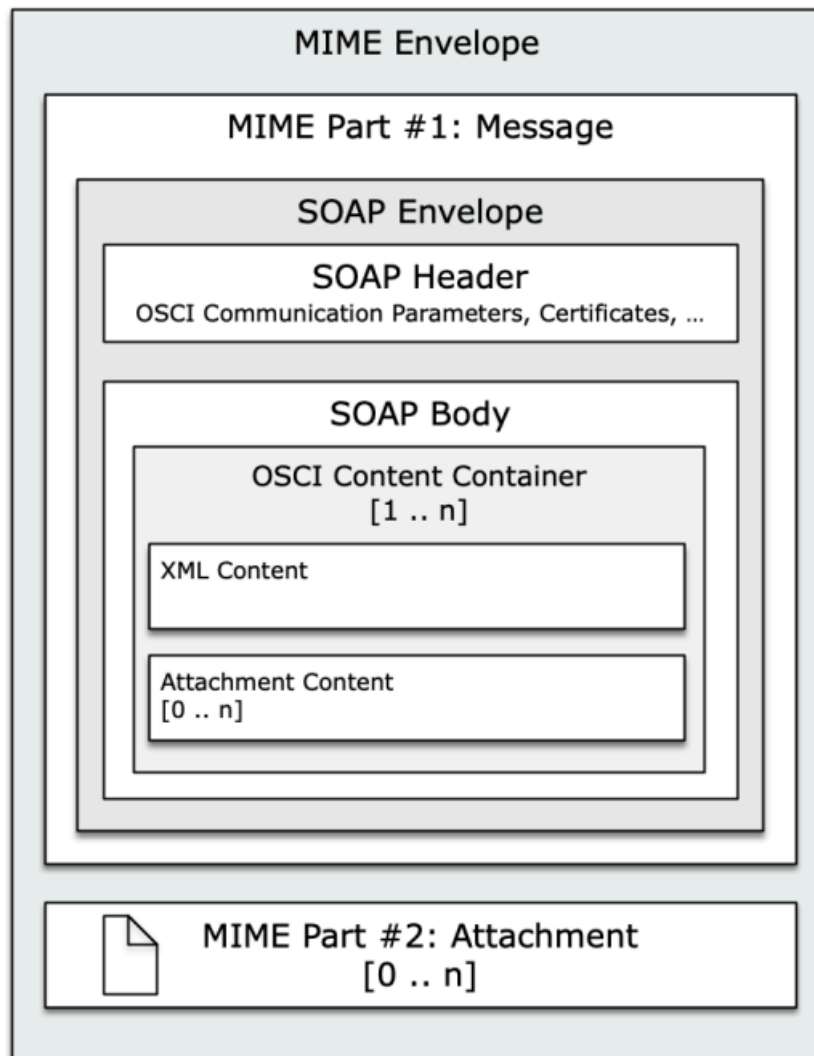
Mit diesem Datentyp werden die Anhänge in der XPersonenstand-Fachnachricht übermittelt. Von besonderer Bedeutung für diesen Abschnitt ist dabei das Datenfeld **dokumentid**. Für dieses Datenfeld wird der Abschnitt darlegen, wo dessen Inhalt in der XTA-Nachricht bzw. der OSCI-Nachricht untergebracht werden muss.

Abbildung B.3. Datentyp zur Übermittlung von Anhängen in XTA

Kindelemente von <i>ContentType</i>				
Kindelement	Typ	Anz.	Ref.	Seite
contentDescription	<i>oscmeta:NonEmptyStringType</i>	0..1	2.4.2	24
Beschreibung des fachlichen Inhalts, z.B. 'Angebot' oder 'Rechnung'.				
contentType	<i>oscmeta:NonEmptyStringType</i>	1	2.4.2	24
Dieses Attribut nennt den MIME-Typ des enthaltenen Inhalts, hat also Einträge wie text/xml, text/plain, application/gzip oder application/pdf. Mandatorisch, weil besonders wichtige Information (wird in E-Mail analog gehandhabt).				
encoding	<i>oscmeta:NonEmptyStringType</i>	0..1	2.4.2	24
Der Zeichensatz, der der Kodierung des Inhalts zugrunde gelegen hat.				
filename	<i>oscmeta:NonEmptyStringType</i>	0..1	2.4.2	24
Der Dateiname der Datenquelle, falls der Inhalt einer Datei entnommen worden ist. Bsp.: Für die Übermittlung von xdomea-Nachrichten ist dieses Attribut Pflicht.				
id	<i>xs:ID</i>	0..1		
Bietet die Möglichkeit, den Inhalt über z.B. eine laufende Nummer zu referenzieren.				
lang	<i>xs:language</i>	0..1		
Sprache, in der der Inhalt formuliert ist.				
size	<i>xs:positiveInteger</i>	0..1		
Die Größe des Inhalts in Bytes.				

Mit diesem Datentyp werden die Anhänge in der XTA-Nachricht übermittelt. Von besonderer Bedeutung für diesen Abschnitt ist dabei das Datenfeld **id**. Für dieses Datenfeld wird der Abschnitt darlegen, aus welchen Feld der Fachnachricht es befüllt werden muss, bzw. an welcher Stelle dieses Feld in der OSCINachricht übermittelt wird.

Abbildung B.4. Datentyp zur Übermittlung von Anhängen in OSCI



Mit diesem Datentyp werden die Anhänge in der Transportnachricht übermittelt. Von besonderer Bedeutung für diesen Abschnitt ist dabei die Komponente **Attachment Content**. Für diese Komponente wird dieser Abschnitt darlegen, aus welchen Feldern diese aus der XTA-Nachricht befüllt werden müssen.

B.3.2 Zusammenhänge

Der Inhalt des Feldes **dokumentid** aus der Fachnachricht wird in das Feld **id** der XTA-Nachricht übernommen.

Der Inhalt des Feldes **id** aus dem XTA-Nachricht wird im **Attachment Content** der OSCI-Nachricht als Wert des Attributs "id" übernommen.

B.4 OSCI–Transport-Profil für die XPersonenstand-Fachkapitel

B.4.1 Datenübermittlung zwischen Standesämtern

Datenübermittlungen zwischen Standesämtern sind in XPersonenstand durch Nachrichten der 01xxxx, 02xxxx und 09xxxx Hauptgruppen realisiert.

Bezüglich der standesamtsinternen Datenübermittlung gelten die allgemeinen Bestimmungen gemäß [Tabelle B.2 auf Seite 795](#) ergänzt um die speziellen Bestimmungen für die asynchrone Kommunikation gemäß [Tabelle B.3 auf Seite 797](#).

Für alle Nachrichten dieser drei Hauptgruppen gilt:

- a. Datenübertragungen erfolgen zwischen den Standesämtern unmittelbar oder über Vermittlungsstellen. Es handelt sich also um einen Geschäftsvorfall mit *geschlossener Benutzergruppe*, der eine Authentisierung erforderlich macht.
- b. Die PStV schreibt in § 63 Abs. 1 vor: „Die elektronische Übermittlung von Daten zwischen den Standesämtern und zwischen Standesämtern und anderen Behörden, Gerichten und sonstigen öffentlichen Stellen erfolgt unmittelbar oder über Vermittlungsstellen in gesicherten Verfahren, die Verschlüsselungen nach dem Stand der Technik beinhalten.“.

B.4.2 Datenübermittlung zum Datenabruf zwischen Standesämtern

Datenübermittlungen zum Datenabruf zwischen Standesämtern sind in XPersonenstand durch Nachrichten im Ziffernbereich 018xxx realisiert.

Bezüglich der standesamtsinternen Datenübermittlung gelten die allgemeinen Bestimmungen gemäß [Tabelle B.2 auf Seite 795](#) ergänzt um die speziellen Bestimmungen für die synchrone Kommunikation gemäß [Tabelle B.4 auf Seite 797](#).

Für alle Nachrichten gilt:

- a. Datenübertragungen erfolgen zwischen den Standesämtern unmittelbar oder über Vermittlungsstellen. Es handelt sich also um einen Geschäftsvorfall mit *geschlossener Benutzergruppe*, der eine Authentisierung erforderlich macht.
- b. Die PStV schreibt in § 63 Abs. 1 vor: „Die elektronische Übermittlung von Daten zwischen den Standesämtern und zwischen Standesämtern und anderen Behörden, Gerichten und sonstigen öffentlichen Stellen erfolgt unmittelbar oder über Vermittlungsstellen in gesicherten Verfahren, die Verschlüsselungen nach dem Stand der Technik beinhalten.“.

B.4.3 Datenübermittlung von Standesämtern an Meldebehörden

Datenübermittlungen zwischen Standesämtern und Meldebehörden sind in XPersonenstand durch Nachrichten der 03xxxx Hauptgruppe realisiert.

Bezüglich der standesamtsinternen Datenübermittlung gelten die allgemeinen Bestimmungen gemäß [Tabelle B.2 auf Seite 795](#) ergänzt um die speziellen Bestimmungen für die asynchrone Kommunikation gemäß [Tabelle B.3 auf Seite 797](#).

B.4.4 Datenübermittlung von Standesämtern an die Statistischen Landesämter

Datenübermittlungen zwischen Standesämtern und Statistischen Landesämtern sind in XPersonenstand durch Nachrichten der 05xxxx Hauptgruppe realisiert.

Bezüglich der standesamtsinternen Datenübermittlung gelten die allgemeinen Bestimmungen gemäß [Tabelle B.2 auf Seite 795](#) ergänzt um die speziellen Bestimmungen für die asynchrone Kommunikation gemäß [Tabelle B.3 auf Seite 797](#).

B.4.5 Datenübermittlung von Standesämtern an die Ausländerbehörden

Datenübermittlungen zwischen Standesämtern und Ausländerbehörden sind in XPersonenstand durch Nachrichten der 07xxxx Hauptgruppe realisiert.

Bezüglich der standesamtsinternen Datenübermittlung gelten die allgemeinen Bestimmungen gemäß [Tabelle B.2 auf Seite 795](#) ergänzt um die speziellen Bestimmungen für die asynchrone Kommunikation gemäß [Tabelle B.3 auf Seite 797](#).

B.4.6 Datenübermittlung von Standesämtern an das Zentrale Testamentsregister

Datenübermittlungen von Standesämtern an das Zentrale Testamentsregister sind in XPersonenstand durch Nachrichten der 06xxxx Hauptgruppe realisiert.

Bezüglich der standesamtsinternen Datenübermittlung gelten die allgemeinen Bestimmungen gemäß [Tabelle B.2 auf Seite 795](#) ergänzt um die speziellen Bestimmungen für die asynchrone Kommunikation gemäß [Tabelle B.3 auf Seite 797](#).

B.4.7 Datenübermittlung von Standesämtern an die Gesundheitsbehörden

Datenübermittlungen zwischen Standesämtern und Gesundheitsbehörden sind in XPersonenstand durch Nachrichten der 10xxxx Hauptgruppe realisiert.

Bezüglich der standesamtsinternen Datenübermittlung gelten die allgemeinen Bestimmungen gemäß [Tabelle B.2 auf Seite 795](#) ergänzt um die speziellen Bestimmungen für die asynchrone Kommunikation gemäß [Tabelle B.3 auf Seite 797](#).

B.4.8 Kommunikation der Bürger mit den Standesämtern über Portale

Die Kommunikation der Bürger mit den Standesämtern über Portale ist in XPersonenstand durch Nachrichten der 08xxxx Hauptgruppe realisiert.

Bezüglich der standesamtsinternen Datenübermittlung gelten die allgemeinen Bestimmungen gemäß [Tabelle B.2 auf Seite 795](#) ergänzt um die speziellen Bestimmungen für die asynchrone Kommunikation gemäß [Tabelle B.3 auf Seite 797](#).

B.4.9 Datenübermittlung von Standesämtern an die Elterngeldstellen

Datenübermittlungen zwischen Standesämtern und Elterngeldstellen sind in XPersonenstand durch Nachrichten der 13xxxx Hauptgruppe realisiert.

Bezüglich der standesamtsinternen Datenübermittlung gelten die allgemeinen Bestimmungen gemäß [Tabelle B.2 auf Seite 795](#) ergänzt um die speziellen Bestimmungen für die asynchrone Kommunikation gemäß [Tabelle B.3 auf Seite 797](#).

C DVDV-unterstützte Dienste und WSDL-Vorlagedateien

C.1 Definitionen

Dieser Anhang stellt die zur produktiven Nutzung vorgesehenen Dienste in XPersonenstand dar. In der [Tabelle C.1 auf Seite 803](#) sind in jeder Zeile Informationen zu einem Dienst dargestellt. Diese bestehen aus

WSDL-Vorlagedatei

Diese Spalte enthält die Namen der Dienste und der WSDL-Vorlagedateien. Alle Vorlagedateien weisen das Präfix **xpersonenstand** mit konkatenierter Versionsnummer auf, um schon auf Dateiebene zwischen Vorlagedateien verschiedener Versionen unterscheiden zu können und dadurch Fehler im Umgang mit Vorlagedateien zu vermeiden.

Leistungserbringer

Dieser Spalte enthält den Diensteanbieter, also die Organisationseinheit, die die in dem Dienst enthaltene Nachrichten empfängt.

Nachrichten

Diese Spalte führt die Nachrichten auf, die dem Dienst zugeordnet sind. Ein Nachrichtentyp ist dabei immer genau einem Dienst zugeordnet, so dass eine 1:1-Zuordnung zwischen WSDL-Vorlagedateien und Nachrichtentypen besteht.

Hinweis

Neben spezifischen Hinweisen zu einem Dienst gibt es einige formalisierte Hinweise, die im Folgenden erläutert werden:

- **noch nicht "DVDV-unterstützt"**: Mit diesem Hinweis versehene Dienste sind noch nicht als „DVDV-unterstützte Dienste“ vereinbart worden. Die Bereitstellung der WSDL-Dateien für noch nicht „DVDV-unterstützte Dienste“ erfolgt vorsorglich und ohne eine Verpflichtung der betroffenen Behörden, diese Dienste anbieten zu müssen.
- **gesetzlich vorgeschrieben**: Mit diesem Hinweis versehene Dienste sind gesetzlich vorgeschrieben.

Tabelle C.1. WSDL-Vorlagedateien für das Release 25.05

Namespace: http://xpsw.domap.de/xpsw2511			
URI für die Vorlagedateien: <a href="http://xpsw.domap.de/xpsw2511/<dateiname>">http://xpsw.domap.de/xpsw2511/<dateiname>			
WSDL Vorlagedatei	Leistungserbringer	Nachrichten	Hinweis
xpersonenstand2505AB2StA.wsd1	Standesamt	Nachrichten der Ausländerbehörden an die Standesämter:	

Namespace: http://xpsw.domap.de/xpsw2511			
URI für die Vorlagedateien: http://xpsw.domap.de/xpsw2511/<dateiname>			
WSDL Vorlagedatei	Leistungserbringer	Nachrichten	Hinweis
		<ul style="list-style-type: none"> • 071020 	
xpersonenstand2505Datenabruf.wsd1	Standesamt	<p>Nachrichten zum Datenabruf zwischen Standesämtern</p> <p>Input:</p> <ul style="list-style-type: none"> • 018010 • 018020 • 018030 • 018040 <p>Output:</p> <ul style="list-style-type: none"> • 018011 • 018021 • 018031 • 018041 • 018050 <p>Fault:</p> <ul style="list-style-type: none"> • 018060 	
xpersonenstand2505EGS2StA.wsd1	Standesamt	<p>Nachrichten der Elterngeldstellen an die Standesämter</p> <ul style="list-style-type: none"> • 138010 	
xpersonenstand2505MB2StA.wsd1	Standesamt	<p>Nachrichten der Meldebehörden an die Standesämter:</p> <ul style="list-style-type: none"> • 031013 	
xpersonenstand2505Portal2StA.wsd1	Standesamt	<p>Nachrichten für die Kommunikation von Standesämtern mit Eingabeverfahren</p> <ul style="list-style-type: none"> • 081010 • 081020 • 081021 • 081022 • 081025 • 081030 • 081031 • 081032 • 081060 • 081070 • 081120 • 082020 • 082021 	

Namespace: http://xpsw.domap.de/xpsw2511			
URI für die Vorlagedateien: http://xpsw.domap.de/xpsw2511/<dateiname>			
WSDL Vorlagedatei	Leistungserbringer	Nachrichten	Hinweis
		<ul style="list-style-type: none"> • 082022 • 082025 • 082030 • 082031 • 082032 • 082060 • 083030 • 083031 • 083032 • 084010 • 084020 • 084021 • 084025 • 084030 • 084032 • 084040 	
xpersonenstand2505StA1B2StA.wsd1	Standesamt I in Berlin	<p>Nachrichten vom Standesamt I in Berlin an die Standesämter:</p> <ul style="list-style-type: none"> • 094011 • 094012 • 094013 • 094014 	gesetzlich vorgeschrieben nach § 63 Abs. 2 PStV ab 01.01.2014
xpersonenstand2505StA2AB.wsd1	Ausländerbehörde	<p>Alle Nachrichten der Standesämter an die Ausländerbehörden:</p> <ul style="list-style-type: none"> • 071010 	
xpersonenstand2505StA2EGS.wsd1	Elterngeldstelle	<p>Nachrichten der Standesämter an die Elterngeldstellen</p> <ul style="list-style-type: none"> • 131011 • 138011 • 138050 	
xpersonenstand2505StA2GB.wsd1	Gesundheitsbehörde	<p>Nachrichten der Standesämter an die Gesundheitsbehörden:</p> <ul style="list-style-type: none"> • 104010 	
xpersonenstand2505StA2MB.wsd1	Meldebehörde	<p>Nachrichten der Standesämter an die Meldebehörden:</p> <ul style="list-style-type: none"> • 031010 • 031011 • 031012 	

Namespace: http://xpsw.domap.de/xpsw2511			
URI für die Vorlagedateien: <a href="http://xpsw.domap.de/xpsw2511/<dateiname>">http://xpsw.domap.de/xpsw2511/<dateiname>			
WSDL Vorlagedatei	Leistungserbringer	Nachrichten	Hinweis
		<ul style="list-style-type: none"> • 031020 • 031030 • 031040 • 031041 • 031050 • 031100 • 032010 • 032020 • 032030 • 032100 • 033010 • 033020 • 033030 • 033100 • 034100 • 035010 	
xpersonenstand2505StA2Portal.wsd1	Standesamtsportal	<p>Nachrichten für die Kommunikation von Standesämtern mit Eingabeverfahren</p> <ul style="list-style-type: none"> • 081033 • 082033 • 083033 • 084033 	
xpersonenstand2505StA2StA.wsd1	Standesamt	<p>Nachrichten zwischen Standesämtern:</p> <ul style="list-style-type: none"> • 011010 • 011020 • 011021 • 011030 • 011040 • 011041 • 011042 • 011043 • 011044 • 011045 • 011101 • 011102 • 011103 • 011200 • 011201 • 011210 • 011211 • 011220 • 011230 	gesetzlich vorgeschrieben nach § 63 Abs. 2 PStV ab 01.01.2014

Namespace: http://xpsw.domap.de/xpsw2511			
URI für die Vorlagedateien: <a href="http://xpsw.domap.de/xpsw2511/<dateiname>">http://xpsw.domap.de/xpsw2511/<dateiname>			
WSDL Vorlagedatei	Leistungserbringer	Nachrichten	Hinweis
		<ul style="list-style-type: none"> • 011231 • 011240 • 011270 • 011271 • 011272 • 012010 • 012020 • 012021 • 012030 • 012031 • 012035 • 012050 • 012055 • 012060 • 012070 • 012080 • 012090 • 012091 • 012101 • 012102 • 012103 • 012210 • 012211 • 012220 • 012230 • 012231 • 013010 • 013030 • 013031 • 013050 • 013055 • 013060 • 013070 • 013080 • 013090 • 013091 • 013101 • 013102 • 013103 • 014010 • 014020 • 014021 • 014101 • 014102 • 014103 • 016010 	

Namespace: http://xpsw.domap.de/xpsw2511			
URI für die Vorlagedateien: <a href="http://xpsw.domap.de/xpsw2511/<dateiname>">http://xpsw.domap.de/xpsw2511/<dateiname>			
WSDL Vorlagedatei	Leistungserbringer	Nachrichten	Hinweis
		<ul style="list-style-type: none"> • 016020 • 016030 • 016040 • 016050 • 016060 • 016070 • 016080 • 017010 	
xpersonenstand2505StA2StA1B.wsd1	Standesamt I in Berlin	<p>Nachrichten von Standesämtern an das Standesamt I in Berlin:</p> <ul style="list-style-type: none"> • 021010 • 021020 • 021100 • 022010 • 022020 • 022100 • 023010 • 023020 • 024010 • 024100 • 025010 • 025020 • 025030 • 025040 	gesetzlich vorgeschrieben nach § 63 Abs. 2 PStV ab 01.01.2014
xpersonenstand2505StA2StAt.wsd1	Bayerische Landesamt für Statistik und Datenverarbeitung (LfStaD) für die DV-technische Abwicklung der Bevölkerungsstatistiken für alle Bundesländer	<p>Alle Nachrichten der Standesämter an die Statistik:</p> <ul style="list-style-type: none"> • 051010 • 051020 • 051030 • 051100 • 052010 • 052100 • 054010 • 054100 • 055010 	Begründet liegt die Übermittlungspflicht in dem Gesetz über die Statistik der Bevölkerungsbewegung und die Fortschreibung des Bevölkerungsstandes - Bevölkerungsstatistikgesetz - (BevStatG) - § 2 - in Verbindung mit dem Bundesstatistikgesetz (BStatG) - § 15 -
xpersonenstand2505StA2ZTR.wsd1	Zentrale Testamentsregister bei der Bundesnotarkammer	<p>Alle Nachrichten der Standesämter an das Zentrale Testamentsregister:</p> <ul style="list-style-type: none"> • 064100 • 065010 • 066010 	

D Codelisten

In diesem Abschnitt sind die in XPersonenstand verwendeten Codelisten und ihre Inhalte aufgeführt.

D.1 Übersicht Codelisten (Typ 3)

In der nachstehenden Tabelle werden die folgenden Informationen dargestellt:

Kennung

Die Kennungen aller in XPersonenstand über einen Code-Typ 3 genutzten Codelisten in alphabetischer Reihenfolge.¹

Code-Datentyp(en)

Die die jeweilige Codeliste nutzenden Code-Datentypen.¹

Die Kennungen stellen Links zur jeweiligen Codeliste im XRepository dar. Die Namen der Code-Datentypen stellen Links zu den jeweiligen Detail-Abschnitten dar.

Kennung	Code-Datentyp(en)
urn:de:bund:destatis:bevoelkerungsstatistik:schluesel:staat	Code.Staat.Code
urn:de:bund:destatis:bevoelkerungsstatistik:schluesel:staatsangehoerigkeit	Code.Staatsangehoerigkeit.Code
urn:de:bund:destatis:bevoelkerungsstatistik:schluesel:standesamtsnummern	Code.Standesamtsnummer.Code
urn:de:bund:destatis:bevoelkerungsstatistik:schluesel:standesamtsnummern	Code.AGS.Code
urn:de:dsmeld:schluesselfabelle:familienstand.beendigungsgrund	Code.BeendigungsgrundFamilienstand.Code

D.2 Übersicht Codelistenversionen (Typ 1 und 2)

In der nachstehenden Tabelle werden die folgenden Informationen dargestellt:

Codeliste

Alle in XPersonenstand genutzten Codelistenversionen in alphabetischer Reihenfolge, die in mindestens einem Code-Datentyp genutzt werden (Typ der Codelistennutzung 1 bis 2).²

¹Sofern in der Spalte „Code-Datentyp(en)“ kein Eintrag vorhanden ist, bedeutet dies, dass das Fachmodul die jeweilige Codeliste verwendet und dokumentieren möchte. Der die Codeliste nutzende Code-Datentyp ist jedoch nicht im Fachmodul spezifiziert, sondern z. B. im XInneres-Basismodul.

²Sofern in der Spalte „Code-Datentyp(en)“ kein Eintrag vorhanden ist, bedeutet dies, dass das Fachmodul die jeweilige Codeliste verwendet und dokumentieren möchte. Der die Codeliste nutzende Code-Datentyp ist jedoch nicht im Fachmodul spezifiziert, sondern z. B. im XInneres-Basismodul.

Version

Die Version der Codeliste.

Code-Datentyp(en)

Die die jeweilige Codeliste nutzenden Code-Datentypen.²

Die Namen der Code-Datentypen und der Codelisten stellen Links zu den jeweiligen Detail-Abschnitten dar.

Codeliste	Version	Code-Datentyp(en)
Art Name bei Wiederannahme	1	Code.ArtNameWiederannahme.Code
Art Namensklärung Eheregister	1	Code.ArtErklaerungEhe.Code
Aufenthaltsrecht	1	Code.Aufenthaltsrecht.Code
Aufenthaltsstatus	2	Code.Aufenthaltsstatus.Code
Ausweisart	1	Code.Ausweisart.Code
Beschlussart	1	Code.Beschlussart.Code
Bestattungsart	1	Code.Bestattungsart.Code
Familienrechtliche Bezeichnung Eheregister	1	Code.FamilienrechtlicheBezeichnungEheregister.Code
Familienrechtliche Bezeichnung Geburtenregister	1	Code.FamilienrechtlicheBezeichnungGeburtenregister.Code
Familienrechtliche Bezeichnung Lebenspartnerschaftsregister	1	Code.FamilienrechtlicheBezeichnungLPregister.Code
Familienstand Meldewesen	1	Code.FamilienstandMeldewesen.Code
Familienstand Personenstandswesen	1	Code.FamilienstandPersonenstandswesen.Code
Fehlerart	4	Code.Fehlerart.Code
Fehlerart Elterngeldstellen	1	Code.FehlerartEGS.Code
Identifizierungsart	1	Code.Identifizierungsart.Code
Namensart	1	Code.Namensart.Code
Namensführung	1	Code.Namensfuehrung.Code
Personenstandsrechtlicher Tatbestand	1	Code.PersonenstandsrechtlicherTatbestand.Code
Rechtsgrundlage Geschlechtsänderung	2	Code.Rechtsgrundlage.Code
Registerart	1	Code.Registerart
Sprachen Übersetzungshilfe	1	Code.SpracheUebersetzungshilfe.Code
Verwendungszweck Eheurkunde	1	Code.VerwendungszweckEheurkunde.Code
Verwendungszweck Geburtsurkunde	1	Code.VerwendungszweckGeburtsurkunde.Code
Verwendungszweck LPurkunde	1	Code.VerwendungszweckLPurkunde.Code
Verwendungszweck Sterbeurkunde	1	Code.VerwendungszweckSterbeurkunde.Code
Wahl des Ehenamens	3	Code.Wahl.Ehename.Code
Wahl des Lebenspartnerschaftsnamen	3	Code.Wahl.LPName.Code
nachrichtentyp	25.11	Code.Nachrichtentyp

D.3 Details

D.3.1 Art Name bei Wiederannahme

Liste von Codes zur Art eines wiederanzunehmenden Namens

D.3.1.1 Metadaten

Metadatenelement	Wert
Name (lang)	Art eines wiederanzunehmenden Namens
Name (kurz)	Art Name bei Wiederannahme
Kennung	urn:xoev-de:xpersonenstand:codeliste:artnamewiederannahme
Herausgeber	Koordinierungsstelle für IT-Standards (KoSIT)
Version	1
Gültigkeit ab	2024-11-01

D.3.1.2 Daten

key	name
FN	bis zur Bestimmung des Ehenamens geführter Name
GN	Geburtsname

D.3.2 Art Namenserklärung Eheregister

Liste von Codes zur Art einer Namenserklärung im Eheregister

D.3.2.1 Metadaten

Metadatenelement	Wert
Name (lang)	Art einer Namenserklärung im Eheregister
Name (kurz)	Art Namenserklärung Eheregister
Kennung	urn:xoev-de:xpersonenstand:codeliste:arterklaerungehe
Herausgeber	Koordinierungsstelle für IT-Standards (KoSIT)
Version	1
Gültigkeit ab	2023-11-01

D.3.2.2 Daten

key	name
H	Hinzufügung eines Begleitnamens
NE	Nachträgliche Bestimmung des Ehenamens
WA	Wiederannahme eines früheren Namens
WR	Widerruf der Hinzufügung eines Begleitnamens

D.3.3 Aufenthaltsrecht

Liste von Codes zur Bezeichnung von Aufenthaltsrecht

D.3.3.1 Metadaten

Metadatenelement	Wert
Name (lang)	Aufenthaltsrecht
Name (kurz)	Aufenthaltsrecht
Kennung	urn:xoev-de:xpersonenstand:codeliste:aufenthaltsrecht
Herausgeber	Bundesministerium des Innern (Bundesministerium des Innern)
Version	1
Gültigkeit ab	2024-11-01

D.3.3.2 Daten

key	name
AB	Aufenthaltsberechtigung (für Geburten vor 2005)
AE	Aufenthaltserlaubnis, seit 3 Jahren unbefristet (für Geburten vor 2005)
CH	Staatsangehöriger der Schweiz oder dessen Familienangehöriger
EG	Erlaubnis zum Daueraufenthalt-EU
EU	Aufenthaltserlaubnis EU (für Geburten vor September 2007)
FU	Freizügigkeitsberechtigter Unionsbürger, EWR-Staatsangehöriger oder deren Familienangehöriger
NE	Niederlassungserlaubnis
SO	Sonstiges
UN	Unbekannt

D.3.4 Aufenthaltsstatus

Liste von Codes zur Bezeichnung von Aufenthaltsstatus oder -titel

D.3.4.1 Metadaten

Metadatenelement	Wert
Name (lang)	Aufenthaltsstatus
Name (kurz)	Aufenthaltsstatus
Kennung	urn:xpersonenstand:schluesseltabelle:aufenthaltsstatus
Herausgeber	Bundesministerium des Innern (Bundesministerium des Innern)
Version	2
Gültigkeit ab	2024-11-01

D.3.4.2 Daten

key	name
A	Zur Ausreise verpflichtet (ohne Duldung)
AG	Aufenthalts gestattung
D	Aussetzung der Abschiebung (Duldung)
F3	Fiktionsbescheinigung (§ 81 (3) AufenthG)
F4	Fiktionsbescheinigung (§ 81 (4) AufenthG)

D.3.5 Ausweisart

Liste von Codes zu Arten von Ausweisen

D.3.5.1 Metadaten

Metadatenelement	Wert
Name (lang)	Ausweisart
Name (kurz)	Ausweisart
Kennung	urn:xoev-de:xpersonenstand:codeliste:ausweisart
Herausgeber	Koordinierungsstelle für IT-Standards (KoSIT)
Version	1
Gültigkeit ab	2023-11-01

D.3.5.2 Daten

key	name
AP	ausländischer Personalausweis
AR	ausländischer Reisepass
ARA	ausländischer Reiseausweis
ID	ausländische Identitätskarte
P	Personalausweis
R	Reisepass
RA	Reiseausweis

D.3.6 Beschlussart

Liste von Codes zur Identifikation einer Beschlussart

D.3.6.1 Metadaten

Metadatenelement	Wert
Name (lang)	Beschlussart
Name (kurz)	Beschlussart
Kennung	urn:xpersonenstand:schluesseltabelle:beschlussart
Herausgeber	Koordinierungsstelle für IT-Standards, Bremen (KoSIT)
Version	1
Gültigkeit ab	2012-11-01

D.3.6.2 Daten

key	name
1	Todeserklärung
2	gerichtliche Feststellung der Todeszeit
3	Todeserklärung und gerichtliche Feststellung der Todeszeit

D.3.7 Bestattungsart

Liste von Codes zur Übermittlung der Bestattungsart

D.3.7.1 Metadaten

Metadatenelement	Wert
Name (lang)	Bestattungsart
Name (kurz)	Bestattungsart
Kennung	urn:xpersonenstand:schluesseltabelle:bestattungsart
Herausgeber	Koordinierungsstelle für IT-Standards, Bremen (KoSIT)
Version	1
Gültigkeit ab	2018-11-01

D.3.7.2 Daten

key	name
1	Erdbestattung
2	Feuerbestattung
3	unbekannte Bestattungsart

D.3.8 Familienrechtliche Bezeichnung Eheregister

Liste von Codes zur Übermittlung der familienrechtlichen Bezeichnung im Eheregister

D.3.8.1 Metadaten

Metadatenelement	Wert
Name (lang)	Familienrechtliche Bezeichnung im Eheregister
Name (kurz)	Familienrechtliche Bezeichnung Eheregister
Kennung	urn:xoev-de:xpersonenstand:codeliste:familienrechtlichebezeichnungeheregister
Herausgeber	Koordinierungsstelle für IT-Standards (KoSIT)
Version	1
Gültigkeit ab	2021-11-01

D.3.8.2 Daten

key	name
F	Ehefrau
M	Ehemann
P	Ehepartner

D.3.9 Familienrechtliche Bezeichnung Geburtenregister

Liste von Codes zur Übermittlung der familienrechtlichen Bezeichnung im Geburtenregister

D.3.9.1 Metadaten

Metadatenelement	Wert
Name (lang)	Familienrechtliche Bezeichnung im Geburtenregister
Name (kurz)	Familienrechtliche Bezeichnung Geburtenregister
Kennung	urn:xoev-de:xpersonenstand:codeliste:familienrechtlichebezeichnunggeburtenregister
Herausgeber	Koordinierungsstelle für IT-Standards (KoSIT)
Version	1
Gültigkeit ab	2021-11-01

D.3.9.2 Daten

key	name
E	Elternteil
M	Mutter
V	Vater

D.3.10 Familienrechtliche Bezeichnung Lebenspartnerschaftsregister

Liste von Codes zur Übermittlung der familienrechtlichen Bezeichnung im Lebenspartnerschaftsregister

D.3.10.1 Metadaten

Metadatenelement	Wert
Name (lang)	Familienrechtliche Bezeichnung im Lebenspartnerschaftsregister
Name (kurz)	Familienrechtliche Bezeichnung Lebenspartnerschaftsregister
Kennung	urn:xoev-de:xpersonenstand:codeliste:familienrechtlichebezeichnunglpreister
Herausgeber	Koordinierungsstelle für IT-Standards (KoSIT)
Version	1
Gültigkeit ab	2021-11-01

D.3.10.2 Daten

key	name
F	Lebenspartnerin
M	Lebenspartner

D.3.11 Familienstand Meldewesen

Eine Liste möglicher Ausprägungen für den Familienstand einer Person im Meldewesen. Für den bisher in Beurkundungen genutzten Begriff nicht verheiratet ist der Schlüssel ledig zu verwenden. Siehe Blatt 1401 des DSMeld.

D.3.11.1 Metadaten

Metadatenelement	Wert
Name (lang)	Familienstand Meldewesen
Name (kurz)	Familienstand Meldewesen
Kennung	urn:xpersonenstand:schluesstabelle:familienstand
Herausgeber	Bundesministerium des Innern (Bundesministerium des Innern)
Version	1
Gültigkeit ab	2013-05-01

D.3.11.2 Daten

key	name
EA	Ehe aufgehoben
GS	geschieden
LA	aufgehobene Lebenspartnerschaft
LD	ledig
LE	durch Todeserklärung aufgelöste Lebenspartnerschaft
LP	in eingetragener Lebenspartnerschaft
LV	durch Tod aufgelöste Lebenspartnerschaft
NB	nicht bekannt
VH	verheiratet
VW	verwitwet

D.3.12 Familienstand Personenstandswesen

Eine Liste möglicher Ausprägungen für den Familienstand einer Person im Personenstandswesen. Für den bisher in Beurkundungen genutzten Begriff nicht verheiratet ist der Schlüssel ledig zu verwenden.

D.3.12.1 Metadaten

Metadatenelement	Wert
Name (lang)	Familienstand Personenstandswesen
Name (kurz)	Familienstand Personenstandswesen
Kennung	urn:xpersonenstand:schluesseltabelle:familienstandpersonenstandswesen
Herausgeber	Bundesministerium des Innern (Bundesministerium des Innern)
Version	1
Gültigkeit ab	2013-05-01

D.3.12.2 Daten

key	name
EA	Ehe aufgehoben
EN	Ehe für nichtig erklärt
GS	geschieden
LA	aufgehobene Lebenspartnerschaft
LD	ledig
LE	durch Todeserklärung aufgelöste Lebenspartnerschaft
LP	in eingetragener Lebenspartnerschaft
LV	durch Tod aufgelöste Lebenspartnerschaft
NB	nicht bekannt
TE	verheiratet, Ehegatte für tot erklärt
TF	verheiratet, Todeszeit des Ehegatten gerichtlich festgestellt
VH	verheiratet
VW	verwitwet

D.3.13 Fehlerart

Liste von Codes zur eindeutigen Bezeichnung von Arten von Fehlern, die im standesamtsinternen Datenaustauschverfahren auftreten können.

D.3.13.1 Metadaten

Metadatenelement	Wert
Name (lang)	Fehlerart
Name (kurz)	Fehlerart
Kennung	urn:xoev-de:xpersonenstand:codeliste:fehlerart
Herausgeber	Koordinierungsstelle für IT-Standards, Bremen (KoSIT)
Version	4
Gültigkeit ab	2025-11-01

D.3.13.2 Daten

key	name	kommentar
eeinb	Eintrag eindeutig identifiziert aber nicht beaskunftbar	Der eindeutig identifizierte Eintrag ist nicht automatisiert beaskunftbar
eibn	Eintrag in Bearbeitung/Nacherfassung	Der eindeutig identifizierte Eintrag befindet sich in Bearbeitung oder Nacherfassung
kim	Keine Information möglich	Kein Eintrag gefunden ODER Für den eindeutig identifizierten Eintrag ist ein Sperrvermerk nach § 64 (2) eingetragen
meg	Mehrere Einträge gefunden	Es wurden mehrere Einträge gefunden

D.3.14 Fehlerart Elterngeldstellen

Liste von Codes zur eindeutigen Bezeichnung von Arten von Fehlern, die im Datenabruf von Elterngeldstellen bei Standesämtern auftreten können.

D.3.14.1 Metadaten

Metadatenelement	Wert
Name (lang)	Fehlerart Elterngeldstellen
Name (kurz)	Fehlerart Elterngeldstellen
Kennung	urn:xoev-de:xpersonenstand:codeliste:fehlerartegs
Herausgeber	Koordinierungsstelle für IT-Standards, Bremen (KoSIT)
Version	1
Gültigkeit ab	2024-11-01

D.3.14.2 Daten

key	name	kommentar
kim	Keine Information möglich	Kein Eintrag gefunden ODER Sperrvermerk nach § 64 (2) ODER Eintrag befindet sich in Bearbeitung ODER Fortführungsfrist überschritten
meg	Mehrere Einträge gefunden	
un	Urkunde Notwendig	Der Eintrag wurde gefunden, es ist jedoch aufgrund der Komposition des Eintrags keine automatisierte Antwort möglich. Die Eltern müssen eine Geburtsurkunde beibringen.

D.3.15 Identifizierungsart

Liste von Codes zur Arten der Identifizierung einer Leiche

D.3.15.1 Metadaten

Metadatenelement	Wert
Name (lang)	Identifizierungsart
Name (kurz)	Identifizierungsart
Kennung	urn:xoev-de:xpersonenstand:codeliste:identifizierungsart
Herausgeber	Koordinierungsstelle für IT-Standards (KoSIT)
Version	1
Gültigkeit ab	2021-11-01

D.3.15.2 Daten

key	name
AAD	Nach Angaben von Angehörigen/Dritten
EK	Aufgrund eigener Kenntnis
EPR	Nach Einsicht in den Personalausweis/Reisepass
ESI	Nach Einsicht in sonstiges Identifikationsdokument
NM	Nicht möglich

D.3.16 Namensart

Liste ausländischer Namensformen

D.3.16.1 Metadaten

Metadatenelement	Wert
Name (lang)	Namensart
Name (kurz)	Namensart
Kennung	urn:xpersonenstand:schluesseltabelle:namensart
Herausgeber	Bundesministerium des Innern (Bundesministerium des Innern)
Version	1
Gültigkeit ab	2012-11-01

D.3.16.2 Daten

key	name
e	Eigennamen
en	Eigennamen
ez	Eigennamen und Namenszusatz
fz	Familiennamen und Namenszusatz
fzw	Familiennamen und Zwischenname
isn	Isländischer Nachname
nk	Namenskette
nkz	Namenskette und Namenszusatz
nkzp	Namenskette und Namenszusätze
vm	Vorname und Mittelname
vpm	Vornamen und Mittelname
vpv	Vornamen und Vatersname
vpz	Vornamen und Namenszusatz
vv	Vorname und Vatersname
vz	Vorname und Namenszusatz
zf	Namenszusatz und Familienname
zvf	Zwischenname und Familienname
zvv	Zwischenname und Vorname
zwvp	Zwischenname und Vornamen

D.3.17 Namensführung

Namensführung

D.3.17.1 Metadaten

Metadatenelement	Wert
Name (lang)	Namensführung
Name (kurz)	Namensführung
Kennung	urn:xoev-de:xpersonenstand:codeliste:namensfuehrung
Herausgeber	Bundesministerium des Innern (BMI)
Version	1
Gültigkeit ab	2021-11-01

D.3.17.2 Daten

key	name
gf	Gemeinsamer Familienname
gfgn	Gemeinsamer Familienname, Geburtsname nachgestellt
gfgv	Gemeinsamer Familienname, Geburtsname vorangestellt

D.3.18 Personenstandsrechtlicher Tatbestand

Liste von Codes zu personenstandsrechtlichen Tatbeständen

D.3.18.1 Metadaten

Metadatenelement	Wert
Name (lang)	Personenstandsrechtlicher Tatbestand
Name (kurz)	Personenstandsrechtlicher Tatbestand
Kennung	urn:xoev-de:xpersonenstand:codeliste:personenstandsrechtlichertatbestand
Herausgeber	Koordinierungsstelle für IT-Standards (KoSIT)
Version	1
Gültigkeit ab	2023-11-01

D.3.18.2 Daten

key	name (Beschreibung)
AD	Adoption des Kindes
EE	Eheschließung der Eltern
NB	sonstiger personenstandsrechtlicher Tatbestand
NE	Erklärung zur Namensführung des Kindes
NV	Feststellung der Nichtvaterschaft
VA	Anerkennung / Feststellung der Vaterschaft

D.3.19 Rechtsgrundlage Geschlechtsänderung

Liste von Codes zur Identifikation der Rechtsgrundlage einer Geschlechtsänderung

D.3.19.1 Metadaten

Metadatenelement	Wert
Name (lang)	Rechtsgrundlage Geschlechtsänderung
Name (kurz)	Rechtsgrundlage Geschlechtsänderung
Kennung	urn:xoev-de:xpersonenstand:codeliste:rechtsgrundlage
Herausgeber	Koordinierungsstelle für IT-Standards (KoSIT)
Version	2
Gültigkeit ab	2024-11-01

D.3.19.2 Daten

key	name (Beschreibung)
1oder8Tsg	Änderung nach § 1 und/oder § 8 TSG
2Sbgg	Änderung nach § 2 SBGG
45bPstg	Änderung nach § 45b PStG

D.3.20 Registerart

Liste der Codes für die unterschiedlichen Arten von Registern im Personenstandswesen

D.3.20.1 Metadaten

Metadatenelement	Wert
Name (lang)	Registerart
Name (kurz)	Registerart
Kennung	urn:xpersonenstand:schluesseltabelle:registerart
Herausgeber	Bundesministerium des Innern (Bundesministerium des Innern)
Version	1
Gültigkeit ab	2012-11-01

D.3.20.2 Daten

key	name
E	Eheregister
G	Geburtenregister
L	Lebenspartnerschaftsregister
S	Sterberegister

D.3.21 Sprachen Übersetzungshilfe

Liste von Codes zu Sprachen, in denen eine Übersetzungshilfe für eine Personenstands-surkunde beantragt werden kann (Apostillenverordnung)

D.3.21.1 Metadaten

Metadatenelement	Wert
Name (lang)	Mögliche Sprachen einer Übersetzungshilfe
Name (kurz)	Sprachen Übersetzungshilfe
Kennung	urn:xoev-de:xpersonenstand:codeliste:spracheneubersetzungshilfe
Herausgeber	Koordinierungsstelle für IT-Standards (KoSIT)
Version	1
Gültigkeit ab	2021-11-01

D.3.21.2 Daten

key	name
BG	Bulgarisch
CZ	Tschechisch
DK	Dänisch
E	Englisch
ES	Spanisch
EST	Estnisch
F	Französisch
FIN	Finnisch
GR	Griechisch
H	Ungarisch
HR	Kroatisch
I	Italienisch
IRL	Irish
LT	Litauisch
LV	Lettisch
MT	Maltesisch
NL	Niederländisch
P	Portugiesisch
PL	Polnisch
RO	Rumänisch
S	Schwedisch
SK	Slowakisch
SLO	Slowenisch

D.3.22 Verwendungszweck Eheurkunde

Liste von Codes zur Übermittlung des Verwendungszwecks einer Eheurkunde

D.3.22.1 Metadaten

Metadatenelement	Wert
Name (lang)	Verwendungszweck einer Eheurkunde
Name (kurz)	Verwendungszweck Eheurkunde
Kennung	urn:xoev-de:xpersonenstand:codeliste:verwendungszweckeheurkunde
Herausgeber	Koordinierungsstelle für IT-Standards (KoSIT)
Version	1
Gültigkeit ab	2023-11-01

D.3.22.2 Daten

key	name
A	Ahnenforschung
ADE	Anmeldung der Eheschließung
BVS	Beantragung von Sozialleistungen
R	Rentenversicherung
S	Sonstige Zwecke
VIA	Verwendung im Ausland

D.3.23 Verwendungszweck Geburtsurkunde

Liste von Codes zur Übermittlung des Verwendungszwecks einer Geburtsurkunde

D.3.23.1 Metadaten

Metadatenelement	Wert
Name (lang)	Verwendungszweck einer Geburtsurkunde
Name (kurz)	Verwendungszweck Geburtsurkunde
Kennung	urn:xoev-de:xpersonenstand:codeliste:verwendungszweckgeburtsurkunde
Herausgeber	Koordinierungsstelle für IT-Standards (KoSIT)
Version	1
Gültigkeit ab	2023-11-01

D.3.23.2 Daten

key	name
A	Ahnenforschung
ADE	Anmeldung der Eheschließung
ADG	Anzeige der Geburt
ADS	Anzeige des Sterbefalls
BVS	Beantragung von Sozialleistungen
K	Krankenversicherung
R	Rentenversicherung
S	Sonstige Zwecke
VIA	Verwendung im Ausland

D.3.24 Verwendungszweck LPurkunde

Liste von Codes zur Übermittlung des Verwendungszwecks einer Lebenspartnerschaftsurkunde

D.3.24.1 Metadaten

Metadatenelement	Wert
Name (lang)	Verwendungszweck einer Lebenspartnerschaftsurkunde
Name (kurz)	Verwendungszweck LPurkunde
Kennung	urn:xoev-de:xpersonenstand:codeliste:verwendungszwecklpurkunde
Herausgeber	Koordinierungsstelle für IT-Standards (KoSIT)
Version	1
Gültigkeit ab	2023-11-01

D.3.24.2 Daten

key	name
A	Ahnenforschung
ADE	Anmeldung der Eheschließung
BVS	Beantragung von Sozialleistungen
R	Rentenversicherung
S	Sonstige Zwecke
VIA	Verwendung im Ausland

D.3.25 Verwendungszweck Sterbeurkunde

Liste von Codes zur Übermittlung des Verwendungszwecks einer Sterbeurkunde

D.3.25.1 Metadaten

Metadatenelement	Wert
Name (lang)	Verwendungszweck einer Sterbeurkunde
Name (kurz)	Verwendungszweck Sterbeurkunde
Kennung	urn:xoev-de:xpersonenstand:codeliste:verwendungszwecksterbeurkunde
Herausgeber	Koordinierungsstelle für IT-Standards (KoSIT)
Version	1
Gültigkeit ab	2023-11-01

D.3.25.2 Daten

key	name
A	Ahnenforschung
R	Rentenversicherung
S	Sonstige Zwecke
VIA	Verwendung im Ausland

D.3.26 Wahl des Ehenamens

Liste von Codes zur Wahl des Ehenamens

D.3.26.1 Metadaten

Metadatenelement	Wert
Name (lang)	Wahl des Ehenamens
Name (kurz)	Wahl des Ehenamens
Kennung	urn:xpersonenstand:schluesseltabelle:wahlehename
Herausgeber	Koordinierungsstelle für IT-Standards, Bremen (KoSIT)
Version	3
Gültigkeit ab	2025-05-01

D.3.26.2 Daten

key	name
1	Familienname Ehegatte1
2	Familienname Ehegatte2
3	Geburtsname Ehegatte1
4	Geburtsname Ehegatte2
5	Gemeinsamer Familienname nach ausländischem Recht
6	Doppelname

D.3.27 Wahl des Lebenspartnerschaftsnamen

Liste von Codes zur Wahl des Lebenspartnerschaftsnamens

D.3.27.1 Metadaten

Metadatenelement	Wert
Name (lang)	Wahl des Lebenspartnerschaftsnamen
Name (kurz)	Wahl des Lebenspartnerschaftsnamen
Kennung	urn:xpersonenstand:schluesseltabelle:wahlpname
Herausgeber	Koordinierungsstelle für IT-Standards, Bremen (KoSIT)
Version	3
Gültigkeit ab	2025-05-01

D.3.27.2 Daten

key	name
1	Familienname Partner1
2	Familienname Partner2
3	Geburtsname Partner1
4	Geburtsname Partner2
5	Gemeinsamer Familienname nach ausländischem Recht
6	Doppelname

D.3.28 nachrichtentyp

Die Liste von eindeutigen Bezeichnern für Nachrichtentypen in xpers.

D.3.28.1 Metadaten

Metadatenelement	Wert
Name (lang)	nachrichtentyp
Name (kurz)	nachrichtentyp
Kennung	urn:xoev-de:xpersonenstand:codelist:nachrichtentyp
Herausgeber	Koordinierungsstelle für IT-Standards, Bremen (KoSIT)
Version	25.11
Gültigkeit ab	2025-11-01

D.3.28.2 Daten

key	name
011010	stA2StA.Geburt.011010
011020	stA2StA.Geburt.011020
011021	stA2StA.Geburt.011021
011030	stA2StA.Geburt.011030
011040	stA2StA.Geburt.011040
011041	stA2StA.Geburt.011041
011042	stA2StA.Geburt.011042
011043	stA2StA.Geburt.011043
011044	stA2StA.Geburt.011044
011045	stA2StA.Geburt.011045
011101	stA2StA.Geburt.011101
011102	stA2StA.Geburt.011102
011103	stA2StA.Geburt.011103
011200	stA2StA.Erklaerung.011200
011201	stA2StA.Erklaerung.011201
011210	stA2StA.Erklaerung.011210
011211	stA2StA.Erklaerung.011211
011220	stA2StA.Erklaerung.011220
011230	stA2StA.Erklaerung.011230
011231	stA2StA.Erklaerung.011231
011240	stA2StA.Erklaerung.011240
011270	stA2StA.Erklaerung.011270
011271	stA2StA.Erklaerung.011271
011272	stA2StA.Erklaerung.011272
012010	stA2StA.Ehe.012010
012020	stA2StA.Ehe.012020
012021	stA2StA.Ehe.012021

key	name
012030	stA2StA.Ehe.012030
012031	stA2StA.Ehe.012031
012035	stA2StA.Ehe.012035
012050	stA2StA.Ehe.012050
012055	stA2StA.Ehe.012055
012060	stA2StA.Ehe.012060
012070	stA2StA.Ehe.012070
012080	stA2StA.Ehe.012080
012090	stA2StA.Ehe.012090
012091	stA2StA.Ehe.012091
012101	stA2StA.Ehe.012101
012102	stA2StA.Ehe.012102
012103	stA2StA.Ehe.012103
012210	stA2StA.Erklaerung.012210
012211	stA2StA.Erklaerung.012211
012220	stA2StA.Erklaerung.012220
012230	stA2StA.Erklaerung.012230
012231	stA2StA.Erklaerung.012231
013010	stA2StA.LP.013010
013030	stA2StA.LP.013030
013031	stA2StA.LP.013031
013050	stA2StA.LP.013050
013055	stA2StA.LP.013055
013060	stA2StA.LP.013060
013070	stA2StA.LP.013070
013080	stA2StA.LP.013080
013090	stA2StA.LP.013090
013091	stA2StA.LP.013091
013101	stA2StA.LP.013101
013102	stA2StA.LP.013102
013103	stA2StA.LP.013103
014010	stA2StA.Sterbefall.014010
014020	stA2StA.Sterbefall.014020
014021	stA2StA.Sterbefall.014021
014101	stA2StA.Sterbefall.014101
014102	stA2StA.Sterbefall.014102
014103	stA2StA.Sterbefall.014103
016010	stA2StA.Familienrecht.016010
016020	stA2StA.Familienrecht.016020
016030	stA2StA.Familienrecht.016030

key	name
016040	stA2StA.Familienrecht.016040
016050	stA2StA.Familienrecht.016050
016060	stA2StA.Familienrecht.016060
016070	stA2StA.Familienrecht.016070
016080	stA2StA.Familienrecht.016080
017010	stA2StA.AnmeldungEhe.017010
018010	datenabruf2StA.AbrufGeburt.018010
018011	datenabruf2StA.AntwortGeburt.018011
018020	datenabruf2StA.AbrufEhe.018020
018021	datenabruf2StA.AntwortEhe.018021
018030	datenabruf2StA.AbrufLP.018030
018031	datenabruf2StA.AntwortLP.018031
018040	datenabruf2StA.AbrufSterbefall.018040
018041	datenabruf2StA.AntwortSterbefall.018041
018050	datenabruf2StA.Fehlernachricht.018050
018060	datenabruf2StA.Fehlernachricht.018060
021010	stA1B.Geburt.021010
021020	stA1B.Geburt.021020
021100	stA1B.Geburt.021100
022010	stA1B.Ehe.022010
022020	stA1B.Ehe.022020
022100	stA1B.Ehe.022100
023010	stA1B.LP.023010
023020	stA1B.LP.023020
024010	stA1B.Sterbefall.024010
024100	stA1B.Sterbefall.024100
025010	stA1B.Familienrecht.025010
025020	stA1B.Familienrecht.025020
025030	stA1B.Familienrecht.025030
025040	stA1B.Familienrecht.025040
031010	stA2MB.Geburt.031010
031011	stA2MB.Geburt.031011
031012	stA2MB.Geburt.031012
031013	stA2MB.Geburt.031013
031020	stA2MB.Geburt.031020
031030	stA2MB.Geburt.031030
031040	stA2MB.Geburt.031040
031041	stA2MB.Geburt.031041
031050	stA2MB.Geburt.031050
031100	stA2MB.Geburt.031100

key	name
032010	stA2MB.Ehe.032010
032020	stA2MB.Ehe.032020
032030	stA2MB.Ehe.032030
032100	stA2MB.Ehe.032100
033010	stA2MB.LP.033010
033020	stA2MB.LP.033020
033030	stA2MB.LP.033030
033100	stA2MB.LP.033100
034100	stA2MB.Sterbefall.034100
035010	stA2MB.Sterbefall.035010
051010	stA2Stat.Geburt.051010
051020	stA2Stat.Hinweis.051020
051030	stA2Stat.Geburt.051030
051100	stA2Stat.Geburt.051100
052010	stA2Stat.Ehe.052010
052100	stA2Stat.Ehe.052100
054010	stA2Stat.Sterbefall.054010
054100	stA2Stat.Sterbefall.054100
055010	stA2Stat.Abschluss.055010
064100	stA2ZTR.Sterbefall.064100
065010	stA2ZTR.Sterbefall.065010
066010	stA2ZTR.SammlungUeberTodeserklærungen.066010
071010	stA2AB.Geburt.071010
071020	stA2AB.Geburt.071020
081010	portal2StA.Geburt.081010
081020	portal2StA.Geburt.081020
081021	portal2StA.Geburt.081021
081022	portal2StA.Geburt.081022
081025	portal2StA.Geburt.081025
081030	portal2StA.Geburt.081030
081031	portal2StA.Geburt.081031
081032	portal2StA.Geburt.081032
081033	portal2StA.Geburt.081033
081060	portal2StA.Geburt.081060
081070	portal2StA.Geburt.081070
081120	portal2StA.Geburt.081120
082020	portal2StA.Ehe.082020
082021	portal2StA.Ehe.082021
082022	portal2StA.Ehe.082022
082025	portal2StA.Ehe.082025

key	name
082030	portal2StA.Ehe.082030
082031	portal2StA.Ehe.082031
082032	portal2StA.Ehe.082032
082033	portal2StA.Ehe.082033
082060	portal2StA.Ehe.082060
083030	portal2StA.LP.083030
083031	portal2StA.LP.083031
083032	portal2StA.LP.083032
083033	portal2StA.LP.083033
084010	portal2StA.Sterbefall.084010
084020	portal2StA.Sterbefall.084020
084021	portal2StA.Sterbefall.084021
084025	portal2StA.Sterbefall.084025
084030	portal2StA.Sterbefall.084030
084032	portal2StA.Sterbefall.084032
084033	portal2StA.Sterbefall.084033
084040	portal2StA.Sterbefall.084040
094011	stA1B2StA.SammlungUeberTodeserklaerungen.094011
094012	stA1B2StA.SammlungUeberTodeserklaerungen.094012
094013	stA1B2StA.SammlungUeberTodeserklaerungen.094013
094014	stA1B2StA.SammlungUeberTodeserklaerungen.094014
104010	stA2GB.Sterbefall.104010
131011	stA2EGS.Geburt.131011
138010	stA2EGS.Geburt.138010
138011	stA2EGS.Geburt.138011
138050	stA2EGS.Geburt.138050

E Übersicht über die XPersonenstand-Nachrichten

In diesem Anhang werden alle Nachrichten – nach Hauptgruppen getrennt – aufgeführt.

Bezeichnung	Nr.	Beschreibung	Dienst	Seite
Schema-Datei: xpersonenstand-baukasten.xsd				
Schema-Datei: xpersonenstand-codes.xsd				
Schema-Datei: xpersonenstand-nachrichten-auslaenderbehoerden.xsd				
Anfrage zum Staatsangehörigkeitserwerb an die Ausländerbehörde	071010	<p>Mit dieser Mitteilung stellt das Standesamt die Anfrage zur Staatsangehörigkeit nach § 4 Abs. 3 StAG bei der Ausländerbehörde.</p> <p>Falls die Empfängerin der Anfrage nicht die zuständige Ausländerbehörde ist, stellt sie die korrekte Zuständigkeit durch Nachfrage beim oder Einsicht in das AZR fest und leitet die Anfrage an die zuständige Ausländerbehörde weiter.</p> <p>Rechtsgrundlagen:</p> <ul style="list-style-type: none"> • § 34 Abs. 2 PStV 	xpersonenstand2505 StA2AB	Seite 457
Antwort der Ausländerbehörde auf eine Anfrage zum Staatsangehörigkeitserwerb	071020	<p>Mit dieser Mitteilung antwortet die Ausländerbehörde auf die Anfrage nach § 4 Abs. 3 StAG.</p> <p>Die Antwort beinhaltet die Ergebnisse der Ausländerbehörde über den aufenthaltsrechtlichen Status des in der Anfrage genannten Elternteils.</p> <p>Die Informationen aus der Anfrage werden in Nachricht zur Identifikation der Anfrage ebenfalls übermittelt. Dies sind</p> <ul style="list-style-type: none"> • die Vorgangsidentifikation aus der Anfrage, sofern sie in der Anfrage mitgeteilt wurde, und • die Identifikationsdaten zu der Person aus der Anfrage <p>Rechtsgrundlagen:</p> <ul style="list-style-type: none"> • § 34 Abs. 2 PStV 	xpersonenstand2505 AB2StA	Seite 458

Bezeichnung	Nr.	Beschreibung	Dienst	Seite
Schema-Datei: xpersonenstand-nachrichten-datenabrufe.xsd				
Abruf eines Eintrags aus dem Geburtenregister	018010	<p>Mit dieser Nachricht können Daten aus einem Geburtenregistereintrag abgerufen werden. Die Nachricht enthält zusätzlich zu den Daten, die den gesuchten Geburtseintrag identifizieren sollen, Angaben zum Vorgang, die der Protokollierung des Abrufs, der Zuordnung einer etwaigen Antwortnachricht zu der Abrufnachricht, sowie der Prozesskontrolle dienen. Das Feld <i>vorgangsidentifikation</i> des Nachrichtenkopfes ist in der Abrufnachricht an das Geburtenregister verpflichtend zu benutzen. Gemeinsam mit <i>nachrichtenkopf.identifikation.nachricht.nachrichtenUUID</i> und eines Teils der Angaben in <i>registerunabhaengigeAngaben</i> dient es zur Zuordnung der Abrufnachricht zur Antwortnachricht.</p> <p>Rechtsgrundlagen:</p> <ul style="list-style-type: none"> • § 68 PStG i.V.m. § 64 PStV 	xpersonenstand2505 Datenabruf	Seite 216
Antwort aus einem Eintrag im Geburtenregister	018011	<p>Mit dieser Nachricht können zur Beantwortung eines Datenabrufs Daten aus einem Geburtseintrag übermittelt werden. Der Datenumfang entspricht dem der Geburtsurkunde, wobei zusätzliche Angaben aus der Abrufnachricht zur Zuordnung der Abrufnachricht zur Antwortnachricht übermittelt werden.</p> <p>Rechtsgrundlagen:</p> <ul style="list-style-type: none"> • § 68 PStG i.V.m. § 64 PStV 	xpersonenstand2505 Datenabruf	Seite 219
Abruf eines Eintrags aus dem Eheregister	018020	<p>Mit dieser Nachricht können Daten aus einem Eheeintrag abgerufen werden. Die Nachricht enthält zusätzlich zu den Daten, die den gesuchten Eheeintrag identifizieren sollen, Angaben zum Vorgang, die der Protokollierung des Abrufs, der Zuordnung einer etwaigen Antwortnachricht zu der Abrufnachricht, sowie der Prozesskontrolle dienen. Das Feld <i>vorgangsidentifikation</i> des Nachrichtenkopfes ist in der Abrufnachricht an das Eheregister verpflichtend zu benutzen. Gemeinsam mit <i>nachrichtenkopf.identifikation.nachricht.nachrichtenUUID</i> und eines Teils der Angaben in <i>registerunabhaengigeAngaben</i> dient es zur Zuordnung der Abrufnachricht zur Antwortnachricht.</p> <p>Rechtsgrundlagen:</p> <ul style="list-style-type: none"> • § 68 PStG i.V.m. § 64 PStV 	xpersonenstand2505 Datenabruf	Seite 225

Bezeichnung	Nr.	Beschreibung	Dienst	Seite
Antwort aus einem Eintrag im Eheregister	018021	<p>Mit dieser Nachricht können zur Beantwortung eines Datenabrufs Daten aus einem Eheeintrag übermittelt werden. Der Datenumfang entspricht dem der Eheurkunde, wobei zusätzliche Angaben aus der Abrufnachricht zur Zuordnung der Abrufnachricht zur Antwortnachricht übermittelt werden.</p> <p>Rechtsgrundlagen:</p> <ul style="list-style-type: none"> • § 68 PStG i.V.m. § 64 PStV 	xpersonenstand2505 Datenabruf	Seite 227
Abruf eines Eintrags aus dem Lebenspartnerschaftsregister	018030	<p>Mit dieser Nachricht können Daten aus einem Lebenspartnerschaftseintrag abgerufen werden. Die Nachricht enthält zusätzlich zu den Daten, die den gesuchten Lebenspartnerschaftseintrag identifizieren sollen, Angaben zum Vorgang, die der Protokollierung des Abrufs, der Zuordnung einer etwaigen Antwortnachricht zu der Abrufnachricht, sowie der Prozesskontrolle dienen. Das Feld <i>vorgangsidentifikation</i> des Nachrichtenkopfes ist in der Abrufnachricht an das Lebenspartnerschaftsregisterregister verpflichtend zu benutzen. Gemeinsam mit <i>nachrichtenkopf.identifikation.nachricht.nachrichtenUUID</i> und eines Teils der Angaben in <i>registerunabhaengigeAngaben</i> dient es zur Zuordnung der Abrufnachricht zur Antwortnachricht.</p> <p>Rechtsgrundlagen:</p> <ul style="list-style-type: none"> • § 68 PStG i.V.m. § 64 PStV 	xpersonenstand2505 Datenabruf	Seite 233
Antwort aus einem Eintrag im Lebenspartnerschaftsregister	018031	<p>Mit dieser Nachricht können zur Beantwortung eines Datenabrufs Daten aus einem Lebenspartnerschaftseintrag übermittelt werden. Der Datenumfang entspricht dem der Lebenspartnerschaftsurkunde, wobei zusätzliche Angaben aus der Abrufnachricht zur Zuordnung der Abrufnachricht zur Antwortnachricht übermittelt werden.</p> <p>Rechtsgrundlagen:</p> <ul style="list-style-type: none"> • § 68 PStG i.V.m. § 64 PStV 	xpersonenstand2505 Datenabruf	Seite 236
Abruf eines Eintrags aus dem Sterberegister	018040	<p>Mit dieser Nachricht können Daten aus einem Sterbeeintrag abgerufen werden. Die Nachricht enthält zusätzlich zu den Daten, die den gesuchten Sterbeeintrag identifizieren sollen, Angaben zum Vorgang, die der Protokollierung des Abrufs, der Zuordnung einer etwaigen Antwortnachricht zu der Abrufnachricht, sowie der Prozesskontrolle dienen. Das Feld <i>vorgangsidentifikation</i> des Nachrichtenkopfes ist in der Abrufnachricht an das Sterberegis-</p>	xpersonenstand2505 Datenabruf	Seite 241

Bezeichnung	Nr.	Beschreibung	Dienst	Seite
		<p>ter verpflichtend zu benutzen. Gemeinsam mit <i>nachrichtenkopf.identifikation.nachricht.nachrichtenUUID</i> und eines Teils der Angaben in <i>registerunabhaengigeAngaben</i> dient es zur Zuordnung der Abrufnachricht zur Antwortnachricht.</p> <p>Rechtsgrundlagen:</p> <ul style="list-style-type: none"> • § 68 PStG i.V.m. § 64 PStV 		
Antwort aus einem Eintrag im Sterberegister	018041	<p>Mit dieser Nachricht können zur Beantwortung eines Datenabrufs Daten aus einem Sterbeeintrag übermittelt werden. Der Datenumfang entspricht dem der Sterbeurkunde, wobei zusätzliche Angaben aus der Abrufnachricht zur Zuordnung der Abrufnachricht zur Antwortnachricht übermittelt werden.</p> <p>Rechtsgrundlagen:</p> <ul style="list-style-type: none"> • § 68 PStG i.V.m. § 64 PStV 	xpersonenstand2505 Datenabruf	Seite 244
Fachliche Fehlernachricht nach einem Datenabruf	018050	<p>Die Fehlernachricht informiert das abrufende Standesamt über den Art des Fehlers, der bei der Bearbeitung des Datenabrufs aufgetreten ist. Dies ermöglicht dem abrufenden Standesamt, darauf angemessen zu reagieren, z. B. indem die Abrufnachricht modifiziert wird, oder ein anderes Standesamt angefragt wird.</p> <p>Die Fehlernachricht enthält alle Daten zur Zuordnung zur Abrufnachricht, die auch die registerspezifischen Antwortnachrichten enthalten. Da sie jedoch registerübergreifend ist, gibt es hier die Möglichkeit, alle möglichen Arten von Eintragsidentifikationen zu versenden.</p> <p>Rechtsgrundlagen:</p> <ul style="list-style-type: none"> • § 68 PStG i.V.m. § 64 PStV 	xpersonenstand2505 Datenabruf	Seite 250
Technische Fehlernachricht nach einem Datenabruf	018060	<p>Die technische Fehlernachricht für die Datenabrufe enthält die Nachricht, die zurückgewiesen wurde, sowie den Rückweisungsgrund.</p> <p>Rechtsgrundlagen:</p> <ul style="list-style-type: none"> • § 68 PStG i.V.m. § 64 PStV 	xpersonenstand2505 Datenabruf	Seite 255
Schema-Datei: xpersonenstand-nachrichten-eltern geldstelle.xsd				
Mitteilung über die Beurkundung einer Geburt an die Eltern geldstelle	131011	<p>Diese Mitteilung wird vom Standesamt an die zuständige Eltern geldstelle gesendet, um dieser eine im Geburtenregister beurkundete Geburt mitzuteilen.</p> <p>Rechtsgrundlagen:</p>	xpersonenstand2505 StA2EGS	Seite 773

Bezeichnung	Nr.	Beschreibung	Dienst	Seite
		<ul style="list-style-type: none"> § 57 (1) Nr. 8 PStV 		
Anfragenachricht zum Datenabruf von einer Elterngeldstelle	138010	<p>Mit dieser Nachricht ruft eine Elterngeldstelle beim Geburtenregister Daten zur Bearbeitung eines Elterngeldantrags ab.</p> <p>Rechtsgrundlagen:</p> <ul style="list-style-type: none"> § 68 (3) PStG i.V.m. § 25 BEEG 	xpersonenstand2505 EGS2StA	Seite 774
Antwortnachricht mit Urkundsdaten zum Datenabruf von einer Elterngeldstelle	138011	<p>Mit dieser Nachricht beantwortet ein Standesamt die Datenanfrage einer Elterngeldstelle mit Daten aus dem Geburtseintrag.</p> <p>Rechtsgrundlagen:</p> <ul style="list-style-type: none"> § 68 (3) PStG i.V.m. § 25 BEEG 	xpersonenstand2505 StA2EGS	Seite 775
Fehlernachricht zum Datenabruf von einer Elterngeldstelle	138050	<p>Mit dieser Nachricht beantwortet ein Standesamt die Datenanfrage einer Elterngeldstelle mit dem Grund, warum nicht mit Urkundsdaten geantwortet werden kann.</p> <p>Rechtsgrundlagen:</p> <ul style="list-style-type: none"> § 68 (3) PStG i.V.m. § 25 BEEG 	xpersonenstand2505 StA2EGS	Seite 777
Schema-Datei: xpersonenstand-nachrichten-gesundheitsbehoerden.xsd				
Mitteilung über einen Sterbefall an die Gesundheitsbehörde	104010	<p>Diese Mitteilung wird vom Standesamt an die zuständige Gesundheitsbehörde gesendet, um dieser einen im Sterberegister beurkundeten Sterbefall mitzuteilen.</p> <p>Zur besseren Zuordenbarkeit dieser Mitteilung des Standesamtes an eine Gesundheitsbehörde zur Mitteilung des Arztes an die Gesundheitsbehörde muss im Rahmen des Prozesses der elektronischen Todesbescheinigung eine eindeutige Leichen-ID im Element leichenID übermittelt werden, die der zugehörigen Nachricht 084040 entnommen wird.</p> <p>Die optionalen Datenelemente in dieser Mitteilung dürfen verwendet werden, soweit die landesrechtliche Regelung die Übermittlung zulässt.</p> <p>Rechtsgrundlagen:</p> <ul style="list-style-type: none"> § 60 Abs. 1 Nr. 3 PStV und Bestattungsrechtliche Regelungen der Länder 	xpersonenstand2505 StA2GB	Seite 480
Schema-Datei: xpersonenstand-nachrichten-meldebehoerden.xsd				
Mitteilung über eine Geburt an die Meldebehörde	031010	<p>Mit dieser Mitteilung teilt das Standesamt die Geburt eines Kindes der Meldebehörde der Eltern bzw. den Meldebehörden der Elternteile mit.</p> <p>Sofern bei der Geburt zwei Elternteile für das Kind beurkundet werden, wird die Mitteilung über die Geburt des Kindes an die Meldebehörden beider Elternteile adressiert, um</p>	xpersonenstand2505 StA2MB	Seite 367

Bezeichnung	Nr.	Beschreibung	Dienst	Seite
		<p>dort den Familienverbund einzutragen. Es ist dadurch nicht möglich, allein aus der Tatsache der Übermittlung der Nachricht Rückschlüsse auf die gesetzliche Vertretung des Kindes zu ziehen.</p> <p>Rechtsgrundlagen:</p> <ul style="list-style-type: none"> • § 17 Abs. 4 BMG i.V.m. § 57 Abs. 1 Nr. 3 PStV 		
Mitteilung über die Feststellung der Vaterschaft an die Meldebehörde	031011	<p>Mit dieser Mitteilung wird an die Meldebehörde des Vaters und des Kindes eine Vaterschaftsfeststellung übermittelt.</p> <p>Die Mitteilung über die Vaterschaftsfeststellung wird unabhängig vom Sorgerecht an die Meldebehörde des Vaters adressiert, um dort den Familienverbund einzutragen. Es ist dadurch nicht möglich, allein aus der Tatsache der Übermittlung der Nachricht Rückschlüsse auf das Sorgerecht des Vaters zu ziehen.</p> <p>Rechtsgrundlagen:</p> <ul style="list-style-type: none"> • § 17 Abs. 4 BMG i.V.m. § 57 Abs. 2 Nr. 3 PStV 	xpersonenstand2505 StA2MB	Seite 371
Mitteilung über das Nichtbestehen der Vaterschaft an die Meldebehörde	031012	<p>Mit dieser Nachricht teilt das Standesamt die Feststellung des Nichtbestehens der Vaterschaft der Meldebehörde, bzw. den Meldebehörden von (Schein)Vater und Kind mit.</p> <p>Rechtsgrundlagen:</p> <ul style="list-style-type: none"> • § 17 Abs. 4 BMG i.V.m. § 57 Abs. 3 Nr. 2 PStV 	xpersonenstand2505 StA2MB	Seite 373
Mitteilung der neuvergebenen Identifikationsnummer an das Standesamt	031013	<p>Mit dieser Nachricht teilt die Meldebehörde dem Standesamt die neu erteilte Identifikationsnummer des neugeborenen Kindes mit. Die restlichen Angaben sollen aus der auslösenden Nachricht <i>031010</i> übernommen werden und dienen der Zuordnung zum richtigen Geburtseintrag.</p> <p>Rechtsgrundlagen:</p> <ul style="list-style-type: none"> • § 56 Abs. 3 PStV 	xpersonenstand2505 MB2StA	Seite 369
Mitteilung über die Annahme als Kind an die Meldebehörde	031020	<p>Mit dieser Mitteilung wird das Bestehen der rechtlichen Elternschaft für ein oder zwei Elternteile (<i>elternteil1</i> und <i>elternteil2</i>) durch die Annahme als Kind mitgeteilt.</p> <p>Die Aufhebung der Annahme wird der Meldebehörde konventionell mitgeteilt.</p> <p>Es sind folgende Richtlinien für die Verwendung von <i>elternteil1</i> und <i>elternteil2</i> zu beachten:</p>	xpersonenstand2505 StA2MB	Seite 375

Bezeichnung	Nr.	Beschreibung	Dienst	Seite
		<ul style="list-style-type: none"> • Der Elternteil, der im Geburtseintrag als Erstes eingetragen ist, wird im Element <i>elternteil1</i> mitgeteilt. • Der Elternteil, der im Geburtseintrag als Zweites eingetragen ist (falls existent), wird im Element <i>elternteil2</i> mitgeteilt. <p>Rechtsgrundlagen:</p> <ul style="list-style-type: none"> • § 17 Abs. 4 BMG i.V.m. § 57 Abs. 5 Nr. 6 PStV 		
Mitteilung einer Änderung des Vornamens oder des Geschlechts an die Meldebehörde	031030	<p>Mit dieser Mitteilung teilt das Standesamt der Meldebehörde die Änderung des Vornamens und/oder der Geschlechtszugehörigkeit einer Person mit. Die Änderung erfolgt nach § 2 SBGG.</p> <p>Rechtsgrundlagen:</p> <ul style="list-style-type: none"> • § 17 Abs. 4 BMG i.V.m. § 57 Abs. 4 Nr. 4 PStV 	xpersonenstand2505 StA2MB	Seite 378
Mitteilung über die Namensänderung eines Kindes an die Meldebehörde	031040	<p>Mit dieser Mitteilung teilt das Standesamt der Meldebehörde die Namensänderung eines Kindes mit. Dies umfasst auch die Sortierung des Vornamens nach § 45a PStG.</p> <p>Rechtsgrundlagen:</p> <ul style="list-style-type: none"> • § 17 Abs. 4 BMG i.V.m. § 57 Abs. 4 Nr. 4 PStV, außerdem § 45a PStG • § 17 (4) BMG i.V.m. § 41 (2) PStG i.V.m § 62 (1) Nr. 1 PStV i.V.m. § 58 (2) PStV • § 17 (4) BMG i.V.m. § 41 (5) PStG i.V.m § 62 (1) Nr. 1 PStV i.V.m § 58 (2) PStV 	xpersonenstand2505 StA2MB	Seite 380
Mitteilung über die Annahme eines Volljährigen als Kind an die Meldebehörde	031041	<p>Mit dieser Mitteilung teilt das Standesamt die Annahme eines Volljährigen als Kind der Meldebehörde mit.</p> <p>Die Aufhebung der Annahme wird der Meldebehörde konventionell mitgeteilt.</p> <p>Rechtsgrundlagen:</p> <ul style="list-style-type: none"> • § 17 Abs. 4 BMG i.V.m. § 57 Abs. 5 Nr. 6 PStV 	xpersonenstand2505 StA2MB	Seite 377
Mitteilung über den nachträglichen Eintrag des Hinweises gemäß § 4 Abs. 3 StAG an die Meldebehörde	031050	<p>Diese Nachricht wird gesendet, wenn nach einer Beurkundung im Geburtenregister zeitversetzt ein Hinweis auf den Staatsangehörigkeitserwerb nach § 4 Abs. 3 StAG eingetragen wurde.</p> <p>Diese Nachricht beinhaltet keine Aussage über die aktuelle Staatsangehörigkeit des Kindes.</p> <p>Rechtsgrundlagen:</p>	xpersonenstand2505 StA2MB	Seite 383

Bezeichnung	Nr.	Beschreibung	Dienst	Seite
		<ul style="list-style-type: none"> § 17 Abs. 4 BMG i.V.m. § 57 Abs. 1 Nr. 3 PStV oder § 57 Abs. 2 Nr. 3 PStV oder § 57 Abs. 3 Nr. 2 PStV 		
Berichtigung Geburtenregister an Meldebehörde	031100	<p>Diese Berichtigungsmitteilung ist zu versenden, wenn eine Berichtigung in einem Geburtenregister vorgenommen wurde und diese Berichtigung an die für das Kind zuständige Meldebehörde mitzuteilen ist.</p> <p>Eine Mitteilung von Berichtigungen zu den Daten der Eltern an die zuständige(n) Meldebehörde(n) erfolgt nicht, da die Daten zu diesen Personen ausschließlich der Identifikation im Melderegister dienen. Sollten diese Daten fehlerhaft sein, so hätte die ursprüngliche Nachricht von der Meldebehörde nicht eingearbeitet werden können, da die beigeschriebene Person mit den falschen Daten nicht eindeutig im Melderegister hätte identifiziert werden können und eine konventionelle Klärung nötig wäre.</p> <p>Rechtsgrundlagen:</p> <ul style="list-style-type: none"> § 47 Abs. 1 und 2 PStV 	xpersonenstand2505 StA2MB	Seite 505
Mitteilung über die Eheschließung an die Meldebehörde	032010	<p>Mit dieser Nachricht teilt das Standesamt eine beurkundete Eheschließung einer zuständigen Meldebehörde mit.</p> <p>Rechtsgrundlagen:</p> <ul style="list-style-type: none"> § 17 Abs. 4 BMG i.V.m. § 58 Abs. 1 Nr. 5 PStV 	xpersonenstand2505 StA2MB	Seite 384
Mitteilung über die Namensänderung von Ehegatten an die Meldebehörde	032020	<p>Diese Nachricht wird versandt, nachdem eine Namenserklärung gemäß § 16 Abs. 1 Nr. 5 PStG beurkundet worden ist. Die zuständige Meldebehörde wird hierüber informiert.</p> <p>Diese Mitteilung wird in folgenden Fällen erzeugt:</p> <ul style="list-style-type: none"> Nachträgliche Namensklärungen von Ehegatten Hinzufügen eines Namens Widerrufen eines hinzugefügten Namens Wiederannahme eines Namens (typische Fälle: Wiederannahme des Geburtsnamens nach einer Scheidung; Wiederannahme eines früheren Namens) Sortierung von Vornamen Sonstige Fortschreibung von Namen. <p>Sofern das Standesamt durch die Namensklärung erstmals Kenntnis über eine im Ausland geschlossene Ehe erhält, so wer-</p>	xpersonenstand2505 StA2MB	Seite 386

Bezeichnung	Nr.	Beschreibung	Dienst	Seite
		den auch die Angaben zur Eheschließung der Meldebehörde mitgeteilt. Rechtsgrundlagen: <ul style="list-style-type: none"> • § 17 Abs. 4 BMG i.V.m § 58 Abs. 2 Nr. 4 PStV, außerdem § 45a PStG • § 17 (4) BMG i.V.m. § 41 (2) PStG i.V.m § 62 (1) Nr. 1 PStV i.V.m. § 58 (2) PStV • § 17 (4) BMG i.V.m. § 42 (2) PStG i.V.m § 62 (1) Nr. 1 PStV i.V.m § 59 (2) PStV 		
Mitteilung über die Scheidung oder Aufhebung der Ehe an die Meldebehörde	032030	Mit dieser Mitteilung teilt das Standesamt die Auflösung einer Ehe den/der Meldebehörde/Meldebehörden der Ehegatten mit. Im Falle der Feststellung des Nichtbestehens einer Ehe werden der Name und der Familienstand der Ehegatten vor der Ehe auf konventionellem Weg mitgeteilt. Rechtsgrundlagen: <ul style="list-style-type: none"> • § 17 Abs. 4 BMG i.V.m. § 58 Abs. 3 Nr. 3 PStV oder § 58 Abs. 4 Nr. 2 PStV 	xpersonenstand2505 StA2MB	Seite 388
Berichtigung Eheregister an Meldebehörde	032100	Diese Berichtigungsmitteilung ist zu versenden, wenn eine Berichtigung in einem Eheregister vorgenommen wurde und diese Berichtigung an die zuständige Meldebehörde der Ehegatten mitzuteilen ist. Sind für die Ehegatten unterschiedliche Meldebehörden zuständig, so muss die Berichtigung an beide Meldebehörden übermittelt werden. Rechtsgrundlagen: <ul style="list-style-type: none"> • § 47 Abs. 1 und 2 PStV 	xpersonenstand2505 StA2MB	Seite 515
Mitteilung über die Begründung der Lebenspartnerschaft an die Meldebehörde	033010	Mit dieser Nachricht teilt das Standesamt eine beurkundete Lebenspartnerschaft einer Meldebehörde mit. Rechtsgrundlagen: <ul style="list-style-type: none"> • § 17 Abs. 4 BMG i.V.m. § 59 Abs. 1 Nr. 4 PStV 	xpersonenstand2505 StA2MB	Seite 391
Mitteilung über die Namensänderung von Lebenspartnern an die Meldebehörde	033020	Diese Nachricht wird versandt, nachdem eine Namenserklärung nach § 16 Abs. 1 Nr. 5 PStG beurkundet worden ist. Die zuständige Meldebehörde wird hierüber informiert. Diese Mitteilung wird in folgenden Fällen erzeugt: <ul style="list-style-type: none"> • Nachträgliche Namenserkklärungen der Lebenspartner • Hinzufügen eines Namens • Widerrufen eines hinzugefügten Namens • Wiederannahme eines Namens (typische Fälle: Wiederannahme des Geburtsna- 	xpersonenstand2505 StA2MB	Seite 394

Bezeichnung	Nr.	Beschreibung	Dienst	Seite
		<p>mens nach der Auflösung einer Lebenspartnerschaft; Wiederannahme eines früheren Namens)</p> <ul style="list-style-type: none"> • Sortierung von Vornamen • Sonstige Fortschreibung von Namen <p>Rechtsgrundlagen:</p> <ul style="list-style-type: none"> • § 17 Abs. 4 BMG i.V.m. § 59 Abs. 2 Nr. 4 PStV 		
Mitteilung über die Aufhebung einer Lebenspartnerschaft an die Meldebehörde	033030	<p>Mit dieser Mitteilung teilt das Standesamt die Auflösung einer Lebenspartnerschaft den/der Meldebehörde/Meldebehörden der Lebenspartner mit.</p> <p>Im Falle der Feststellung des Nichtbestehens einer Lebenspartnerschaft wird der Name und der Familienstand der Lebenspartner vor der Lebenspartnerschaft auf konventionellem Weg mitgeteilt.</p> <p>Rechtsgrundlagen:</p> <ul style="list-style-type: none"> • § 17 Abs. 4 BMG i.V.m. § 59 Abs. 3 PStV oder § 59 Abs. 4 Nr. 2 PStV 	xpersonenstand2505 StA2MB	Seite 396
Berichtigung Lebenspartnerschaftsregister an Meldebehörde	033100	<p>Diese Berichtigungsmittteilung ist zu versenden, wenn eine Berichtigung in einem Lebenspartnerschaftsregister vorgenommen wurde und diese Berichtigung an die zuständige Meldebehörde der Lebenspartner mitzuteilen ist. Sind für die Lebenspartner unterschiedliche Meldebehörden zuständig, so muss die Berichtigung an beide Meldebehörden übermittelt werden.</p> <p>Rechtsgrundlagen:</p> <ul style="list-style-type: none"> • § 47 Abs. 1 und 2 PStV 	xpersonenstand2505 StA2MB	Seite 520
Berichtigung Sterbefall an Meldebehörde	034100	<p>Diese Berichtigungsmittteilung ist zu versenden, wenn eine Berichtigung in einem Sterberegister vorgenommen wurde und diese Berichtigung an die letzte zuständige Meldebehörde des Verstorbenen mitzuteilen ist.</p> <p>Rechtsgrundlagen:</p> <ul style="list-style-type: none"> • § 47 Abs. 1 und 2 PStV 	xpersonenstand2505 StA2MB	Seite 527
Mitteilung über einen Sterbefall an die Meldebehörde	035010	<p>Diese Mitteilung wird vom Standesamt an die zuletzt bekannte zuständige Meldebehörde der alleinigen oder Hauptwohnung des Betroffenen gesendet, um dieser einen im In- oder Ausland beurkundeten Sterbefall mitzuteilen. Dies geschieht unabhängig davon, in welchem Register eine Eintragung über den Sterbefall erfolgt ist.</p> <p>Rechtsgrundlagen:</p>	xpersonenstand2505 StA2MB	Seite 398

Bezeichnung	Nr.	Beschreibung	Dienst	Seite
		<ul style="list-style-type: none"> § 17 Abs. 4 BMG i.V.m. § 60 Abs. 1 Nr. 5 PStV oder § 58 Abs. 4 Nr. 2 PStV oder § 59 Abs. 4 Nr. 2 PStV 		
Schema-Datei: xpersonenstand-nachrichten-portale.xsd				
Voranzeige einer Geburt	081010	<p>Mit dieser Nachricht können die Angaben zu einer Geburt im Rahmen einer elektronischen Voranzeige dem Standesamt übermittelt werden.</p> <p>Rechtsgrundlagen:</p> <ul style="list-style-type: none"> § 18 PStG i. V. m. § 20 PStG 	xpersonenstand2505 Portal2StA	Seite 650
Anzeige der Geburt durch eine Einrichtung	081020	<p>Mit dieser Nachricht kann eine Einrichtung, in der Geburten stattfinden (hauptsächlich Geburtskliniken) der gesetzlichen Anzeigepflicht einer Geburt nachkommen.</p> <p>Zur besseren Zuordenbarkeit der Anzeige der Einrichtung sowie der ergänzenden Datenlieferung der Eltern kann eine menschenlesbare, eindeutige ID in dem Element zuordnungGeburtsanzeige übermittelt werden, die in der zugehörigen Nachricht 081021 identisch übermittelt wird.</p> <p>Rechtsgrundlagen:</p> <ul style="list-style-type: none"> § 18 (1) PStG i.V.m. § 20 PStG sowie § 3a (2) VwVfG i.V.m. § 63 PStV 	xpersonenstand2505 Portal2StA	Seite 656
Zusätzliche Datenlieferung der Eltern zur Anzeige der Geburt durch die Einrichtung	081021	<p>Mit dieser Nachricht können Eltern die Anzeige der Geburt um diejenigen Angaben, die die anzeigende Einrichtung unter Umständen nicht erbringen kann, digital ergänzen.</p> <p>Zur besseren Zuordenbarkeit der Anzeige der Einrichtung sowie der ergänzenden Datenlieferung der Eltern kann eine menschenlesbare, eindeutige ID in dem Element zuordnungGeburtsanzeige übermittelt werden, die in der zugehörigen Nachricht 081020 identisch übermittelt wird.</p> <p>Rechtsgrundlagen:</p> <ul style="list-style-type: none"> § 18 (1) i.V.m. § 20 i.V.m. § 19 PStG 	xpersonenstand2505 Portal2StA	Seite 659
Widerruf der Einwilligung zur Datenübermittlung an die Elterngeldstelle nach der Beurkundung einer Geburt	081022	<p>Mit dieser Nachricht können Elternteile die bei der Anzeige der Geburt erteilte Einwilligung zur Datenübermittlung an die Elterngeldstellen widerrufen.</p> <p>Rechtsgrundlagen:</p> <ul style="list-style-type: none"> § 57 (1) Nummer 8 PStV i.V.m. Art. 7 (3) DSGVO 	xpersonenstand2505 Portal2StA	Seite 664
Antrag auf Nachbeurkundung einer Geburt	081025	<p>Mit dieser Nachricht können berechtigte Antragsteller die Nachbeurkundung einer Geburt im Ausland beim zuständigen deut-</p>	xpersonenstand2505 Portal2StA	Seite 665

Bezeichnung	Nr.	Beschreibung	Dienst	Seite
		<p>schen Standesamt (ausgenommen Standesamt I in Berlin) digital beantragen.</p> <p>Rechtsgrundlagen:</p> <ul style="list-style-type: none"> • § 18 (1) i.V.m. § 20 i.V.m. § 19 PStG 		
Anforderung von Urkunden aus dem Geburtenregister	081030	<p>Diese Nachricht erlaubt die Anforderung von Urkunden aus dem Geburtenregister. Diese Nachricht erlaubt die Übermittlung von Anhängen. Die Einzelheiten können dem Abschnitt 14.4.1 auf Seite 560 entnommen werden.</p> <p>Rechtsgrundlagen:</p> <ul style="list-style-type: none"> • § 62 PStG i.V.m. § 55 PStG 	xpersonenstand2505 Portal2StA	Seite 682
Anforderung von Bescheinigungen aus dem Geburtenregister	081031	<p>Diese Nachricht erlaubt die Anforderung von Bescheinigungen aus dem Geburtenregister. Diese Nachricht erlaubt die Übermittlung von Anhängen. Die Einzelheiten können dem Abschnitt 14.4.1 auf Seite 560 entnommen werden.</p> <p>Rechtsgrundlagen:</p> <ul style="list-style-type: none"> • § 46 PStV 	xpersonenstand2505 Portal2StA	Seite 684
Anforderung von elektronischen Personenstandsbescheinigungen aus dem Geburtenregister	081032	<p>Diese Nachricht erlaubt die Anforderung von elektronischen Personenstandsnachweisen aus dem Geburtenregister.</p> <p>Rechtsgrundlagen:</p> <ul style="list-style-type: none"> • § 55 PStG 	xpersonenstand2505 Portal2StA	Seite 687
Lieferung von elektronischen Personenstandsbescheinigungen aus dem Geburtenregister	081033	<p>Mit dieser Nachricht können elektronische Personenstandsnachweise aus dem Geburtenregister ausgeliefert werden.</p> <p>Rechtsgrundlagen:</p> <ul style="list-style-type: none"> • § 55 PStG 	xpersonenstand2505 StA2Portal	Seite 689
Vorbereitung einer Namensklärung des Kindes	081060	<p>Mit dieser Nachricht kann ein Bürger über ein Portal die Daten zu einer beabsichtigten Namensklärung des Kindes dem Standesamt mitteilen. Die Erklärung selbst unterliegt der Formvorschrift der öffentlichen Beurkundung und muss daher vom Bürger persönlich im Standesamt abgegeben werden.</p> <p>Rechtsgrundlagen:</p> <ul style="list-style-type: none"> • § 41 PStG 	xpersonenstand2505 Portal2StA	Seite 673
Vorbereitung einer Vaterschaftsanerkennung	081070	<p>Mit dieser Nachricht können die Eltern eines Kindes über ein Portal die Daten zu einer beabsichtigten Vaterschaftsanerkennung (ohne Erklärung zur gemeinsamen Sorge) dem Standesamt mitteilen. Die Erklärung selbst unterliegt der Formvorschrift der öffentlichen Beurkundung und muss daher</p>	xpersonenstand2505 Portal2StA	Seite 676

Bezeichnung	Nr.	Beschreibung	Dienst	Seite
		<p>persönlich im Standesamt abgegeben werden.</p> <p>Rechtsgrundlagen:</p> <ul style="list-style-type: none"> • § 44 PStG 		
Berichtigung der Anzeige der Geburt durch eine Einrichtung	081120	<p>Mit dieser Nachricht kann eine Einrichtung, in der Geburten stattfinden (hauptsächlich Geburtskliniken), die ursprünglich versandte Anzeige berichtigen.</p> <p>Zur besseren Zuordenbarkeit der Anzeige der Einrichtung zur ursprünglichen Anzeige kann die menschenlesbare, eindeutige ID in dem Element zuordnungGeburtsanzeige übermittelt werden, die in der Anzeigensachricht 081020 identisch übermittelt wurde.</p> <p>Rechtsgrundlagen:</p> <ul style="list-style-type: none"> • § 18 (1) PStG i.V.m. § 20 PStG sowie § 3a (2) VwVfG i.V.m. § 63 PStV 	xpersonenstand2505 Portal2StA	Seite 657
Voranmeldung einer Eheschließung	082020	<p>Mit dieser Nachricht können die Angaben zur Anmeldung einer Eheschließung im Rahmen einer elektronischen Voranmeldung dem Standesamt übermittelt werden.</p> <p>Rechtsgrundlagen:</p> <ul style="list-style-type: none"> • Vorbereitung einer Anmeldung nach § 12 PStG 	xpersonenstand2505 Portal2StA	Seite 690
Anmeldung einer Eheschließung	082021	<p>Mit dieser Nachricht können die Angaben zur Anmeldung einer Eheschließung dem Standesamt übermittelt werden.</p> <p>Gegenüber der Voranmeldung enthält sie weitere Angaben, die sonst erst im Rahmen der persönlichen Anmeldung erfasst würden, für eine voll-digitale Anmeldung aber notwendig sind. Konkret sind dies:</p> <ul style="list-style-type: none"> • gewünschter Trauraum und Zeit der Eheschließung, falls das Standesamt die Auswahl ermöglicht (wunschraum, wunschzeit) • die vorgesehene Namensführung in der Ehe (gemeinsamerFamiliennamenamensfuehrung) • eine Bearbeitungsnummer, falls ein elektronischer Rückkanal vorgesehen ist (bearbeitungsnummer) • die Familienstände der Eheschließenden (familienstand) • Angaben, die das Auffinden der Geburteneinträge der Eheschließenden ermöglichen (geburtsstandesamt) 	xpersonenstand2505 Portal2StA	Seite 692

Bezeichnung	Nr.	Beschreibung	Dienst	Seite
		<ul style="list-style-type: none"> Angaben darüber, ob die Eheschließenden einen Dolmetscher benötigen (dolmetscher) Angaben darüber, ob die Eheschließenden erklärt haben geschäftsfähig zu sein (geschaeftsfaehig) Angaben darüber, ob die Eheschließenden erklärt haben, dass keine Verwandtschaft der Ehe entgegensteht (nicht-Verwandt) Angaben darüber, ob die Eheschließenden erklärt haben, dass alle Angaben richtig und vollständig sind (angabenRichtigVollstaendig) Angaben darüber, ob die Eheschließenden dem Datenabruf aus dem Geburtenregister zustimmen und über zusätzliche Kosten informiert sind (kostenAbruf) <p>Darüber hinaus bietet das Element <code>erklaerungen</code> die Möglichkeit, Dokumente oder Datenobjekte zu übermitteln, die zur Bestätigung der Identität der Eheschließenden und zur beweiswerterhaltenden Langzeitarchivierung notwendig sind.</p> <p>Rechtsgrundlagen:</p> <ul style="list-style-type: none"> § 12 Abs. 1 PStG 		
Antrag auf Ausstellung eines Ehefähigkeitszeugnisses	082022	<p>Mit dieser Nachricht können die Angaben zur Beantragung eines Ehefähigkeitszeugnisses dem Standesamt übermittelt werden.</p> <p>Die Angaben entsprechen im Wesentlichen denen zur Anmeldung der Eheschließung.</p> <p>Rechtsgrundlagen:</p> <ul style="list-style-type: none"> § 39 PStG 	xpersonenstand2505 Portal2StA	Seite 697
Nachbeurkundung einer Eheschließung	082025	<p>Mit dieser Nachricht können die Angaben zur Nachbeurkundung einer Eheschließung dem Standesamt übermittelt werden.</p> <p>Rechtsgrundlagen:</p> <ul style="list-style-type: none"> § 34 Abs. 1 PStG 	xpersonenstand2505 Portal2StA	Seite 700
Anforderung von Urkunden aus dem Eheregister	082030	<p>Diese Nachricht erlaubt die Anforderung von Urkunden aus dem Eheregister. Diese Nachricht erlaubt die Übermittlung von Anhängen. Die Einzelheiten können dem Abschnitt 14.4.1 auf Seite 560 entnommen werden.</p> <p>Rechtsgrundlagen:</p> <ul style="list-style-type: none"> § 62 PStG i.V.m. § 55 PStG 	xpersonenstand2505 Portal2StA	Seite 707
Anforderung von Bescheinigungen	082031	<p>Diese Nachricht erlaubt die Anforderung von Bescheinigungen aus dem Eheregister. Die-</p>	xpersonenstand2505 Portal2StA	Seite 709

Bezeichnung	Nr.	Beschreibung	Dienst	Seite
aus dem Eheregister		<p>se Nachricht erlaubt die Übermittlung von Anhängen. Die Einzelheiten können dem Abschnitt 14.4.1 auf Seite 560 entnommen werden.</p> <p>Rechtsgrundlagen:</p> <ul style="list-style-type: none"> • § 46 PStV 		
Anforderung von elektronischen Personenstandsbescheinigungen aus dem Eheregister	082032	<p>Diese Nachricht erlaubt die Anforderung von elektronischen Personenstandsnachweisen aus dem Eheregister.</p> <p>Rechtsgrundlagen:</p> <ul style="list-style-type: none"> • § 55 PStG 	xpersonenstand2505 Portal2StA	Seite 713
Lieferung von elektronischen Personenstandsbescheinigungen aus dem Eheregister	082033	<p>Mit dieser Nachricht können elektronische Personenstandsnachweise aus dem Eheregister ausgeliefert werden.</p> <p>Rechtsgrundlagen:</p> <ul style="list-style-type: none"> • § 55 PStG 	xpersonenstand2505 StA2Portal	Seite 715
Vorbereitung einer Namenserkklärung der Ehegatten	082060	<p>Mit dieser Nachricht kann ein Bürger über ein Portal die Daten zu einer beabsichtigten Namenserkklärung der Ehegatten dem Standesamt mitteilen. Die Erklärung selbst unterliegt der Formvorschrift der öffentlichen Beurkundung und muss daher vom Bürger persönlich im Standesamt abgegeben werden.</p> <p>Rechtsgrundlagen:</p> <ul style="list-style-type: none"> • § 41 PStG 	xpersonenstand2505 Portal2StA	Seite 705
Anforderung von Urkunden aus dem Lebenspartnerschaftsregister	083030	<p>Diese Nachricht erlaubt die Anforderung von Urkunden aus dem Lebenspartnerschaftsregister. Diese Nachricht erlaubt die Übermittlung von Anhängen. Die Einzelheiten können dem Abschnitt 14.4.1 auf Seite 560 entnommen werden.</p> <p>Rechtsgrundlagen:</p> <ul style="list-style-type: none"> • § 62 PStG i.V.m. § 55 PStG 	xpersonenstand2505 Portal2StA	Seite 716
Anforderung von Bescheinigungen aus dem Lebenspartnerschaftsregister	083031	<p>Diese Nachricht erlaubt die Anforderung von Bescheinigungen aus dem Lebenspartnerschaftsregister. Diese Nachricht erlaubt die Übermittlung von Anhängen. Die Einzelheiten können dem Abschnitt 14.4.1 auf Seite 560 entnommen werden.</p> <p>Rechtsgrundlagen:</p> <ul style="list-style-type: none"> • § 46 PStV 	xpersonenstand2505 Portal2StA	Seite 718
Anforderung von elektronischen Personenstandsbescheinigungen	083032	<p>Diese Nachricht erlaubt die Anforderung von elektronischen Personenstandsnachweisen aus dem Lebenspartnerschaftsregister.</p> <p>Rechtsgrundlagen:</p>	xpersonenstand2505 Portal2StA	Seite 722

Bezeichnung	Nr.	Beschreibung	Dienst	Seite
aus dem Lebenspartnerschaftsregister		<ul style="list-style-type: none"> • § 55 PStG 		
Lieferung von elektronischen Personenstandsbescheinigungen aus dem Lebenspartnerschaftsregister	083033	<p>Mit dieser Nachricht können elektronische Personenstandsnachweise aus dem Lebenspartnerschaftsregister ausgeliefert werden.</p> <p>Rechtsgrundlagen:</p> <ul style="list-style-type: none"> • § 55 PStG 	xpersonenstand2505 StA2Portal	Seite 724
Voranzeige eines Sterbefalls	084010	<p>Mit dieser Nachricht können die Angaben zu einem Sterbefall im Rahmen einer elektronischen Voranzeige dem Standesamt übermittelt werden.</p> <p>Rechtsgrundlagen:</p> <ul style="list-style-type: none"> • § 28 PStG i. V. m. § 30 PStG 	xpersonenstand2505 Portal2StA	Seite 725
Anzeige des Sterbefalls durch eine Einrichtung	084020	<p>Mit dieser Nachricht kann eine Einrichtung, in der Sterbefälle stattfinden, ihrer gesetzlichen Anzeigepflicht nachkommen.</p> <p>Zur besseren Zuordenbarkeit der Anzeige der Einrichtung, der Anzeige des Bestatters sowie der Todesbescheinigung kann die vom leichenschauenden Arzt ausgestellte leichenID in dem Element leichenID übermittelt werden, die in den zugehörigen Nachrichten 084040 sowie 084021 identisch übermittelt wird.</p> <p>Rechtsgrundlagen:</p> <ul style="list-style-type: none"> • § 28 Nummer 2 PStG i.V.m. § 30 (1) PStG sowie § 3a (2) VwVfG i.V.m. § 63 PStV 	xpersonenstand2505 Portal2StA	Seite 731
Anzeige des Sterbefalls durch den Bestatter	084021	<p>Mit dieser Nachricht können Bestatter die Daten zu einem Sterbefall übermitteln, die die Einrichtung nicht gesichert liefern kann.</p> <p>Zur besseren Zuordenbarkeit der Anzeige der Einrichtung, der Anzeige des Bestatters sowie der Todesbescheinigung kann die vom leichenschauenden Arzt ausgestellte leichenID in dem Element leichenID übermittelt werden, die in den zugehörigen Nachrichten 084040 sowie 084020 identisch übermittelt wird.</p> <p>Rechtsgrundlagen:</p> <ul style="list-style-type: none"> • § 28 Nummer 1 PStG i.V.m. § 29 PStG sowie § 3a (2) VwVfG i.V.m. § 63 PStV 	xpersonenstand2505 Portal2StA	Seite 735
Antrag auf Nachbeurkundung eines Sterbefalls	084025	<p>Mit dieser Nachricht können berechtigte Antragsteller die Nachbeurkundung eines Sterbefalls im Ausland beim zuständigen deutschen Standesamt (ausgenommen Standesamt I in Berlin) digital beantragen.</p>	xpersonenstand2505 Portal2StA	Seite 748

Bezeichnung	Nr.	Beschreibung	Dienst	Seite
		Rechtsgrundlagen: <ul style="list-style-type: none"> • § 36 PStG 		
Anforderung von Urkunden aus dem Sterberegister	084030	<p>Diese Nachricht erlaubt die Anforderung von Urkunden aus dem Sterberegister. Diese Nachricht erlaubt die Übermittlung von Anhängen. Die Einzelheiten können dem Abschnitt 14.4.1 auf Seite 560 entnommen werden.</p> Rechtsgrundlagen: <ul style="list-style-type: none"> • § 62 PStG i.V.m. § 55 PStG 	xpersonenstand2505 Portal2StA	Seite 759
Anforderung von elektronischen Personenstandsbescheinigungen aus dem Sterberegister	084032	<p>Diese Nachricht erlaubt die Anforderung von elektronischen Personenstandsnachweisen aus dem Sterberegister.</p> Rechtsgrundlagen: <ul style="list-style-type: none"> • § 55 PStG 	xpersonenstand2505 Portal2StA	Seite 762
Lieferung von elektronischen Personenstandsbescheinigungen aus dem Sterberegister	084033	<p>Mit dieser Nachricht können elektronische Personenstandsnachweise aus dem Sterberegister ausgeliefert werden.</p> Rechtsgrundlagen: <ul style="list-style-type: none"> • § 55 PStG 	xpersonenstand2505 StA2Portal	Seite 764
Mitteilung eines Arztes über eine Leichenschau (elektronische Todesbescheinigung)	084040	<p>Mit dieser Nachricht kann ein Arzt die Daten zu einer Leichenschau mitteilen.</p> <p>Zur besseren Zuordenbarkeit der sich anschließenden Mitteilung des Standesamtes an eine Gesundheitsbehörde zur Mitteilung des Arztes an die Gesundheitsbehörde muss eine eindeutige Leichen-ID im Element leichenID übermittelt werden, die in der zugehörigen Nachricht 104010 identisch übermittelt wird.</p> Rechtsgrundlagen: <ul style="list-style-type: none"> • noch zu schaffen 	xpersonenstand2505 Portal2StA	Seite 765
Schema-Datei: xpersonenstand-nachrichten-standesamtberlin.xsd				
Mitteilung über eine Geburt im Ausland an das Standesamt I in Berlin	021010	<p>Diese Nachricht wird übermittelt nach einer Nachbeurkundung einer Geburt im Ausland.</p> Rechtsgrundlagen: <ul style="list-style-type: none"> • § 57 Abs. 1 Nr. 2 PStV 	xpersonenstand2505 StA2StA1B	Seite 328
Mitteilung über die Folgebeurkundung zu einer Geburt im Ausland an das Standesamt I in Berlin	021020	<p>Diese Nachricht wird übermittelt nach einer Folgebeurkundung einer in Deutschland nachbeurkundeten Geburt im Ausland.</p> Rechtsgrundlagen: <ul style="list-style-type: none"> • § 57 Abs. 4 Nr. 2 PStV; § 57 Abs. 5 Nr. 5 PStV, außerdem § 45a PStG 	xpersonenstand2505 StA2StA1B	Seite 330

Bezeichnung	Nr.	Beschreibung	Dienst	Seite
Berichtigung Geburtenregister an Standesamt I in Berlin	021100	Diese Berichtigungsmitteilung ist zu versenden, wenn eine Berichtigung in einem Geburtenregister vorgenommen wurde und diese Berichtigung dem Standesamt I in Berlin mitzuteilen ist. Rechtsgrundlagen: • § 47 Abs. 1 und 2 PStV	xpersonenstand2505 StA2StA1B	Seite 504
Mitteilung über eine Eheschließung im Ausland an das Standesamt I in Berlin	022010	Diese Nachricht wird übermittelt nach einer Nachbeurkundung einer Eheschließung im Ausland. Rechtsgrundlagen: • § 58 Abs. 1 Nr. 3 PStV	xpersonenstand2505 StA2StA1B	Seite 331
Mitteilung über die Folgebeurkundung zu einer Eheschließung im Ausland an das Standesamt I in Berlin	022020	Diese Nachricht wird übermittelt nach einer Folgebeurkundung einer in Deutschland nachbeurkundeten Eheschließung im Ausland. Rechtsgrundlagen: • § 58 Abs. 2 Nr. 3 PStV sowie § 45a PStG	xpersonenstand2505 StA2StA1B	Seite 332
Berichtigung Eheregister an Standesamt I in Berlin	022100	Diese Berichtigungsmitteilung ist zu versenden, wenn eine Berichtigung in einem Eheregister vorgenommen wurde und diese Berichtigung dem Standesamt I in Berlin mitzuteilen ist. Rechtsgrundlagen: • § 47 Abs. 1 und 2 PStV	xpersonenstand2505 StA2StA1B	Seite 512
Mitteilung über die Begründung einer Lebenspartnerschaft im Ausland an das Standesamt I in Berlin	023010	Diese Nachricht wird übermittelt nach einer Nachbeurkundung einer Lebenspartnerschaft im Ausland. Rechtsgrundlagen: • § 59 Abs. 1 Nr. 3 PStV	xpersonenstand2505 StA2StA1B	Seite 334
Mitteilung über die Folgebeurkundung zu einer im Ausland begründeten Lebenspartnerschaft an das Standesamt I in Berlin	023020	Diese Nachricht wird übermittelt nach einer Folgebeurkundung einer in Deutschland nachbeurkundeten Begründung einer Lebenspartnerschaft im Ausland. Rechtsgrundlagen: • § 59 Abs. 2 Nr. 3 PStV sowie § 45a PStG	xpersonenstand2505 StA2StA1B	Seite 335
Mitteilung über einen Sterbefall im Ausland an das Standesamt I in Berlin	024010	Diese Nachricht wird übermittelt nach einer Nachbeurkundung eines Sterbefalls im Ausland. Rechtsgrundlagen: • § 60 Abs. 1 Nr. 4 PStV	xpersonenstand2505 StA2StA1B	Seite 336

Bezeichnung	Nr.	Beschreibung	Dienst	Seite
Berichtigung Sterberegister an Standesamt I in Berlin	024100	Diese Berichtigungsmittelung ist zu versenden, wenn eine Berichtigung in einem Sterberegister vorgenommen wurde und diese Berichtigung dem Standesamt I in Berlin mitzuteilen ist. Rechtsgrundlagen: • § 47 Abs. 1 und 2 PStV	xpersonenstand2505 StA2StA1B	Seite 526
Mitteilung über die Namensänderung eines Kindes an das Standesamt I in Berlin	025010	Diese Nachricht wird übermittelt nach einer Änderung oder Bestimmung des Geburtsnamens eines Kindes, wenn das Kind in keinem deutschen Geburtenregister beurkundet ist. Rechtsgrundlagen: • § 62 Abs. 1 Nr. 1 PStV in Verbindung mit § 57 Abs. 4 Nr. 2 PStV.	xpersonenstand2505 StA2StA1B	Seite 338
Mitteilung über die Namensänderung von Ehegatten an das Standesamt I in Berlin	025020	Diese Nachricht wird übermittelt nach einer Namensklärung von Ehegatten, wenn die Eheschließung in keinem deutschen Ehegister beurkundet ist. Rechtsgrundlagen: • § 62 Abs. 1 Nr. 1 PStV in Verbindung mit § 58 Abs. 2 Nr. 3 PStV	xpersonenstand2505 StA2StA1B	Seite 340
Mitteilung über die Namensänderung von Lebenspartnern an das Standesamt I in Berlin	025030	Diese Nachricht wird übermittelt nach einer Namensklärung von Lebenspartnern, wenn die Lebenspartnerschaft in keinem deutschen Lebenspartnerschaftsregister beurkundet ist. Rechtsgrundlagen: • § 62 Abs. 1 Nr. 1 PStV in Verbindung mit § 59 Abs. 2 Nr. 3 PStV	xpersonenstand2505 StA2StA1B	Seite 342
Mitteilung über die Namensangleichung an das Standesamt I in Berlin	025040	Diese Nachricht wird übermittelt, wenn eine Angleichung eines Namens beurkundet wurde. Findet eine Namensangleichung innerhalb eines Familienverbundes statt, so wird für jede Person eine Mitteilung versandt. Rechtsgrundlagen: • § 62 Abs. 1 Nr. 1 PStV in Verbindung mit § 57 Abs. 4 Nr. 2, § 58 Abs. 2 Nr. 3 und 59 Abs. 2 Nr. 3 PStV	xpersonenstand2505 StA2StA1B	Seite 343
Schema-Datei: xpersonenstand-nachrichten-standesamtberlinstandesamt.xsd				
Mitteilung Standesamts I in Berlin über die Todeserklärung zum Geburtseintrag	094011	Die Nachricht wird übermittelt, um in dem Geburtseintrag des Betroffenen einen Hinweis über dessen Todeserklärung einzutragen. Rechtsgrundlagen: • § 60 Abs. 2 Nr. 1 PStV	xpersonenstand2505 StA1B2StA	Seite 468

Bezeichnung	Nr.	Beschreibung	Dienst	Seite
Mitteilung Standesamts I in Berlin über die Todeserklärung zum Eheeintrag	094012	Die Nachricht wird übermittelt, um in dem Eheeintrag des Betroffenen eine Folgebeurkundung über dessen Todeserklärung einzutragen. Rechtsgrundlagen: • § 60 Abs. 2 Nr. 2 PStV	xpersonenstand2505 StA1B2StA	Seite 470
Mitteilung Standesamts I in Berlin über die Todeserklärung zum Lebenspartnerschaftseintrag	094013	Die Nachricht wird übermittelt, um in dem Lebenspartnerschaftseintrag des Betroffenen eine Folgebeurkundung über dessen Todeserklärung einzutragen. Rechtsgrundlagen: • § 60 Abs. 2 Nr. 2 PStV	xpersonenstand2505 StA1B2StA	Seite 471
Mitteilung des Standesamts I in Berlin über die Todeserklärung zum Sterbeeintrag	094014	Die Nachricht wird übermittelt, um in dem Sterbeeintrag des Betroffenen einen Hinweis über dessen Todeserklärung einzutragen. Rechtsgrundlagen: • § 60 Abs. 2 Nr. 3 PStV	xpersonenstand2505 StA1B2StA	Seite 473
Schema-Datei: xpersonenstand-nachrichten-standesamtintern.xsd				
Mitteilung über ein Kind aus dem Geburtenregister zum Geburtseintrag eines Elternteils	011010	Die Nachricht wird gesendet, um in dem Geburtseintrag der Eltern über die Eintragung eines Hinweises ein bestehendes Eltern-Kind-Verhältnis zu dokumentieren. Sie wird auch gesendet, um im Fall einer Vaterschaftsanerkennung oder -feststellung über die Eintragung eines Hinweises ein bestehendes Eltern-Kind-Verhältnis zu dokumentieren. Bei nachträglicher Vaterschaftsanerkennung oder -feststellung wird die Nachricht nur an das Standesamt des Elternteils gesendet, der das Kind angenommen hat oder bei dem die Vaterschaft festgestellt wurde. Rechtsgrundlagen: • § 57 Abs. 1 Nr. 1 PStV, § 57 Abs. 5 Nr. 5 PStV bzw. § 57 Abs. 2 Nr. 1 PStV	xpersonenstand2505 StA2StA	Seite 146
Mitteilung über die Nichtvaterschaft zum Geburtseintrag des eingetragenen Vaters	011020	Die Nachricht wird an den Geburtseintrag des bisher als Vater eingetragenen Mannes übermittelt, um aus seinem Geburtseintrag nach Feststellung der Nichtvaterschaft den Hinweis auf die Geburt des Kindes zu streichen. Rechtsgrundlagen: • § 57 Abs. 2 Nr. 2 PStV bzw. § 57 Abs. 3 Nr. 1 PStV	xpersonenstand2505 StA2StA	Seite 148
Mitteilung über die Annahme	011021	Diese Nachricht wird gemäß § 57 Abs. 5 Nr. 1 PStV an den Geburtseintrag des leiblichen	xpersonenstand2505 StA2StA	Seite 149

Bezeichnung	Nr.	Beschreibung	Dienst	Seite
als Kind zum Geburtseintrag eines leiblichen Elternteils, soweit die Annahme Auswirkungen auf dessen Elternschaft hat		<p>Elternteils übermittelt, soweit die Annahme Auswirkungen auf dessen Elternschaft hat.</p> <p>Rechtsgrundlagen:</p> <ul style="list-style-type: none"> • § 57 Abs. 5 Nr. 1 PStV 		
Mitteilung über die Namensänderung einer Person aus ihrem Geburtseintrag zum Geburtseintrag ihres Kindes	011030	<p>Die Nachricht wird gesendet bei Namensänderungen des Kindes, wenn eine Folgebeurkundung im Geburtenregister eines eigenen Kindes erforderlich sein könnte. Dies berücksichtigt unter anderem:</p> <ul style="list-style-type: none"> • die Erstreckung auf den Namen seines Kindes kraft Gesetzes gemäß § 1617c BGB • die Herstellung der Namenseinheit zum eigenen Kind aufgrund einer Namensänderung • die Möglichkeit der Fortschreibung des geänderten Namens, zum Beispiel Vorname, eines Kindes im Geburtseintrag seines eigenen Kindes. <p>Die Nachricht wird auch versendet, um die Fortschreibung der Vornamen und/oder des Geschlechts des Kindes als Elternteil im Geburtseintrag des Kind des Kindes zu erwirken (§ 27 (3) Nummer 5 PStG). Auch wenn der § 57 (4) PStV diese Mitteilungspflicht (noch) nicht erfasst, besteht sie nach § 27 (3) Nummer 5 PStG i.V.m. § 5 (4) PStG.</p> <p>Rechtsgrundlagen:</p> <ul style="list-style-type: none"> • § 57 Abs. 4 Nr. 3 PStV • § 27 (3) Nummer 5 PStG i.V.m. § 5 (4) PStG 	xpersonenstand2505 StA2StA	Seite 150
Mitteilung über die Namensänderung zum Eheeintrag des Kindes	011040	<p>Diese Nachricht wird an das Eheregister versendet, nachdem eine Namensänderung (z. B. bei Volljährigen-Adoption oder öffentlich-rechtlichen Namensänderungen) des Kindes im Geburtenregister beurkundet wurde.</p> <p>Die beglaubigte Abschrift der Namensänderung bzw. der Adoptionsbeschluss werden dem Ehestandesamt auf konventionellem Wege übermittelt, da nur dieses eine eventuelle Auswirkung auf den Ehenamen beurteilen kann.</p> <p>Rechtsgrundlagen:</p> <ul style="list-style-type: none"> • § 57 Abs. 4 Nr. 1 PStV 	xpersonenstand2505 StA2StA	Seite 152

Bezeichnung	Nr.	Beschreibung	Dienst	Seite
Mitteilung über die Namensänderung zum Lebenspartnerschaftseintrag des Kindes	011041	<p>Diese Nachricht wird an das Lebenspartnerschaftsregister versendet, nachdem eine Namensänderung (z. B. bei Volljährigen-Adoption oder öffentlich-rechtlichen Namensänderungen) des Kindes im Geburtenregister beurkundet wurde.</p> <p>Die beglaubigte Abschrift der Namensänderung bzw. der Adoptionsbeschluss werden dem Standesamt das den Lebenspartnerschaftseintrag führt auf konventionellem Wege übermittelt, da nur dieses eine eventuelle Auswirkung auf den Lebenspartnerschaftsnamen beurteilen kann.</p> <p>Rechtsgrundlagen:</p> <ul style="list-style-type: none"> • § 57 Abs. 4 Nr. 1 PStV 	xpersonenstand2505 StA2StA	Seite 152
Mitteilung über eine Änderung nach dem Selbstbestimmungsgesetz zum Eheeintrag	011042	<p>Diese Nachricht wird an das Eheregister versendet, nachdem eine Vornamens- und/oder Geschlechtsänderung des Kindes nach dem Selbstbestimmungsgesetz im Geburtenregister beurkundet wurde.</p> <p>Rechtsgrundlagen:</p> <ul style="list-style-type: none"> • § 57 Abs. 4 Nr. 1 PStV 	xpersonenstand2505 StA2StA	Seite 153
Mitteilung über eine Änderung nach dem Selbstbestimmungsgesetz zum Lebenspartnerschaftseintrag des Kindes	011043	<p>Diese Nachricht wird an das Lebenspartnerschaftsregister versendet, nachdem eine Vornamens- und/oder Geschlechtsänderung des Kindes nach dem Selbstbestimmungsgesetz im Geburtenregister beurkundet wurde.</p> <p>Rechtsgrundlagen:</p> <ul style="list-style-type: none"> • § 57 Abs. 4 Nr. 1 PStV 	xpersonenstand2505 StA2StA	Seite 154
Mitteilung über eine Vornamenssortierung zum Eheeintrag des Kindes	011044	<p>Diese Nachricht wird an das Eheregister versendet, nachdem eine Sortierung der Vornamen nach § 45a PStG beurkundet wurde.</p> <p>Rechtsgrundlagen:</p> <ul style="list-style-type: none"> • §57 Abs. 4 Nr. 1 PStV 	xpersonenstand2505 StA2StA	Seite 155
Mitteilung über eine Vornamenssortierung zum Lebenspartnerschaftseintrag des Kindes	011045	<p>Diese Nachricht wird an das Lebenspartnerschaftsregister versendet, nachdem eine Sortierung der Vornamen nach § 45a PStG beurkundet wurde.</p> <p>Rechtsgrundlagen:</p> <ul style="list-style-type: none"> • § 57 Abs. 4 Nr. 1 PStV 	xpersonenstand2505 StA2StA	Seite 156
Berichtigung Geburtenregister an Geburtenregister	011101	<p>Diese Berichtigungsmitteilung ist zu versenden, wenn eine Berichtigung in einem Geburtenregister vorgenommen wurde und diese Berichtigung an ein anderes Geburtenregister mitzuteilen ist.</p> <p>Rechtsgrundlagen:</p>	xpersonenstand2505 StA2StA	Seite 500

Bezeichnung	Nr.	Beschreibung	Dienst	Seite
		<ul style="list-style-type: none"> • § 47 Abs. 1 und 2 PStV 		
Berichtigung Geburtenregister an Eheregister	011102	<p>Diese Berichtigungsmitteilung ist zu versenden, wenn eine Berichtigung in einem Geburtenregister vorgenommen wurde und diese Berichtigung an ein Eheregister mitzuteilen ist.</p> <p>Rechtsgrundlagen:</p> <ul style="list-style-type: none"> • § 47 Abs. 1 und 2 PStV 	xpersonenstand2505 StA2StA	Seite 501
Berichtigung Geburtenregister an Lebenspart- nerschaftsregister	011103	<p>Diese Berichtigungsmitteilung ist zu versenden, wenn eine Berichtigung in einem Geburtenregister vorgenommen wurde und diese Berichtigung an ein Lebenspartnerschaftsregister mitzuteilen ist.</p> <p>Rechtsgrundlagen:</p> <ul style="list-style-type: none"> • § 47 Abs. 1 und 2 PStV 	xpersonenstand2505 StA2StA	Seite 503
Mitteilung über eine Erklärung durch die der Elternteil, dem die elterliche Sor- ge allein zusteht, dem Kind nach der Beurkundung der Geburt den Namen des ande- ren Elternteils erteilt	011200	<p>Diese Nachricht wird übermittelt, um in dem Geburtseintrag des Kindes eine Folgebeurkundung über die Namensänderung des Kindes aufgrund einer Erklärung einzutragen, durch die der Elternteil, dem die elterliche Sorge für das Kind allein zusteht, dem Kind den Familiennamen des anderen Elternteils oder einen aus den Familiennamen beider Elternteile gebildeten Doppelnamen erteilt.</p> <p>Vor der Beurkundung der Geburt ist die Nachricht 011201 zu verwenden.</p> <p>Rechtsgrundlagen:</p> <ul style="list-style-type: none"> • § 45 (1) Nr. 7 PStG i.V.m. § 46 (2) PStV 	xpersonenstand2505 StA2StA	Seite 260
Mitteilung über eine Erklärung durch die der Elternteil, dem die elterliche Sor- ge allein zusteht, dem Kind vor der Beurkundung der Geburt den Namen des ande- ren Elternteils erteilt	011201	<p>Diese Nachricht wird übermittelt, um bei der Grundbeurkundung den Namen des Kindes gemäß einer Erklärung nach § 1617a (3) BGB einzutragen, durch die der Elternteil, dem die elterliche Sorge für das Kind allein zusteht, dem Kind den Familiennamen des anderen Elternteils oder einen aus den Familiennamen beider Elternteile gebildeten Doppelnamen erteilt.</p> <p>Nach der Beurkundung der Geburt ist die Nachricht 011200 zu verwenden.</p> <p>Rechtsgrundlagen:</p> <ul style="list-style-type: none"> • § 45 (1) Nr. 7 PStG i.V.m. § 46 (2) PStV 	xpersonenstand2505 StA2StA	Seite 263
Mitteilung über eine Anschluss- erklärung an den Ehenamen zum Geburtseintrag	011210	<p>Diese Nachricht wird übermittelt, um in dem Geburtseintrag des Kindes eine Folgebeurkundung über die Namensänderung des Kindes aufgrund einer Ehenamensbestimmung der Eltern oder der Namensänderung eines Elternteils einzutragen,</p>	xpersonenstand2505 StA2StA	Seite 266

Bezeichnung	Nr.	Beschreibung	Dienst	Seite
eines gemeinsamen Kindes		<p>sofern das Kind älter als 5 Jahre ist und sich der Namensänderung durch Erklärung anschließt.</p> <p>Rechtsgrundlagen:</p> <ul style="list-style-type: none"> • § 58 Abs. 1 Nr. 2 PStV • § 46 (2) PStV 		
Mitteilung über eine einmalige Neubestimmung des Geburtsnamens durch die volljährige Person	011211	<p>Mit dieser Nachricht wird der Inhalt der Erklärung zur einmaligen Neubestimmung des Geburtsnamens nach § 1617i BGB an das entgegennehmende Standesamt versendet. Aus dem übermittelten Text der Erklärung muss klar werden, ob es sich um eine Erklärung nach § 1617i Absatz 1 oder Absatz 2 handelt.</p> <p>Rechtsgrundlagen:</p> <ul style="list-style-type: none"> • § 1617i BGB i.V.m. § 45 (1) Nummer 11 PStG • § 46 (2) PStV 	xpersonenstand2505 StA2StA	Seite 268
Mitteilung über eine Vornamens- und/oder Geschlechtsänderung zum Geburtseintrag des Kindes	011220	<p>Mit dieser Nachricht wird der Inhalt der Erklärung zur Vornamens- und/oder Geschlechtsänderung nach § 2 SBGG an das entgegennehmende Standesamt versendet.</p> <p>Rechtsgrundlagen:</p> <ul style="list-style-type: none"> • § 2 SBGG i.V.m. § 45b PStG • § 46 (2) PStV 	xpersonenstand2505 StA2StA	Seite 271
Mitteilung über eine Erklärung zur Einbenennung eines minderjährigen Kindes	011230	<p>Diese Nachricht wird übermittelt, um in dem Geburtseintrag des Kindes eine Folgebeurkundung über die Namensänderung des Kindes aufgrund einer Einbenennung nach § 1617e (1) BGB einzutragen.</p> <p>Rechtsgrundlagen:</p> <ul style="list-style-type: none"> • § 45 (1) Nr. 8 PStG, § 46 (2) PStV 	xpersonenstand2505 StA2StA	Seite 276
Mitteilung über eine Erklärung zur Einbenennung eines volljährigen Kindes	011231	<p>Diese Nachricht wird übermittelt, um in dem Geburtseintrag des volljährigen Kindes eine Folgebeurkundung über die Namensänderung aufgrund einer Einbenennung nach § 1617e (3) BGB einzutragen.</p> <p>Rechtsgrundlagen:</p> <ul style="list-style-type: none"> • § 45 (1) Nr. 8 PStG, § 46 (2) PStV 	xpersonenstand2505 StA2StA	Seite 280
Mitteilung über eine Erklärung zur Rückbenennung	011240	<p>Diese Nachricht wird übermittelt, um in dem Geburtseintrag des Kindes eine Folgebeurkundung über die Namensänderung des Kindes aufgrund einer Rückbenennung nach § 1617e (3) BGB einzutragen.</p> <p>Rechtsgrundlagen:</p>	xpersonenstand2505 StA2StA	Seite 285

Bezeichnung	Nr.	Beschreibung	Dienst	Seite
		<ul style="list-style-type: none"> • § 45 (1) Nr. 9 PStG, § 46 (2) PStV 		
Mitteilung über eine Erklärung zum Namen nach Scheidung der Eltern oder Tod eines Elternteils	011270	<p>Diese Nachricht wird übermittelt, um den Inhalt der Erklärung an das entgegennehmende Standesamt zu übermitteln, mit denen ein Elternteil dem Kind nach der Scheidung oder dem Tod des anderen Elternteils seinen Namen erteilt.</p> <p>Rechtsgrundlagen:</p> <ul style="list-style-type: none"> • § 45 (1) Nr. 7 PStG, § 46 (2) PStV 	xpersonenstand2505 StA2StA	Seite 289
Mitteilung über eine Einwilligung des Kindes zu einer Erklärung zum Namen nach Scheidung der Eltern oder Tod eines Elternteils	011271	<p>Diese Nachricht wird übermittelt, um den Inhalt der Erklärung an das entgegennehmende Standesamt zu übermitteln, mit denen das Kind der Erteilung des Namens eines Elternteils nach Scheidung von oder Tod des anderen Elternteils einwilligt.</p> <p>Rechtsgrundlagen:</p> <ul style="list-style-type: none"> • § 45 (1) Nr. 7 PStG, § 46 (2) PStV 	xpersonenstand2505 StA2StA	Seite 291
Mitteilung über eine Einwilligung des anderen Elternteils zu einer Erklärung zum Namen nach Scheidung der Eltern oder Tod eines Elternteils	011272	<p>Diese Nachricht wird übermittelt, um den Inhalt der Erklärung an das entgegennehmende Standesamt zu übermitteln, mit denen der andere Elternteil der Erteilung des Namens eines Elternteils nach Scheidung einwilligt.</p> <p>Rechtsgrundlagen:</p> <ul style="list-style-type: none"> • § 45 (1) Nr. 7 PStG, § 46 (2) PStV 	xpersonenstand2505 StA2StA	Seite 292
Mitteilung über die Eheschließung zum Geburtseintrag eines Ehegatten	012010	<p>Diese Nachricht wird übermittelt, um in dem Geburtseintrag des Betroffenen einen Hinweis auf seine Eheschließung einzutragen.</p> <p>Rechtsgrundlagen:</p> <ul style="list-style-type: none"> • § 58 Abs. 1 Nr. 1 PStV • § 62 (1) Nr. 2 PStV i.V.m. § 58 (1) Nr. 1 PStV 	xpersonenstand2505 StA2StA	Seite 158
Mitteilung über die Eheschließung ohne Namensänderung zum Geburtseintrag eines gemeinsamen Kindes	012020	<p>Diese Nachricht wird übermittelt, um in dem Geburtseintrag des Kindes einen Hinweis auf die Eheschließung seiner Eltern einzutragen.</p> <p>Rechtsgrundlagen:</p> <ul style="list-style-type: none"> • § 58 Abs. 1 Nr. 2 PStV 	xpersonenstand2505 StA2StA	Seite 160
Mitteilung über die Eheschließung mit Namensänderung zum Geburtseintrag eines gemeinsamen Kindes	012021	<p>Diese Nachricht wird übermittelt, um in dem Geburtseintrag des Kindes den Hinweis auf die Eheschließung der Eltern und eine Folgebeurkundung einzutragen. Mögliche Folgebeurkundungen sind die Erstreckung der Ehenamensbestimmung auf das Kind kraft Gesetz oder die Fortschreibung des Namens eines Elternteils zur Herstellung der Namensgleichheit.</p>	xpersonenstand2505 StA2StA	Seite 161

Bezeichnung	Nr.	Beschreibung	Dienst	Seite
		<p>Diese Nachricht wird nur übermittelt, falls keine Anschlussklärung des Kindes erfolgt.</p> <p>Rechtsgrundlagen:</p> <ul style="list-style-type: none"> • § 58 Abs. 1 Nr. 2 PStV 		
Mitteilung über die Eheschließung zum Eheeintrag der Vorehe	012030	<p>Im Eheeintrag der Vorehe ist auf die erneute Eheschließung hinzuweisen. Diese Mitteilung bzw. die korrespondierende Mitteilung 012031 - Mitteilung über die Eheschließung zum Eintrag der vorherigen Lebenspartnerschaft (siehe Abschnitt 3.6.3.2 auf Seite 164) muss ggf. für beide Ehegatten erstellt werden.</p> <p>Rechtsgrundlagen:</p> <ul style="list-style-type: none"> • § 58 Abs. 1 Nr. 4 PStV • § 62 (1) Nr. 2 PStV i.V.m. § 58 (1) Nr. 4 PStV 	xpersonenstand2505 StA2StA	Seite 163
Mitteilung über die Eheschließung zum Eintrag der vorherigen Lebenspartnerschaft	012031	<p>Im Eintrag einer vorangegangenen Lebenspartnerschaft ist auf die erneute Eheschließung hinzuweisen. Diese Mitteilung bzw. die korrespondierende Mitteilung 012030 - Mitteilung über die Eheschließung zum Eheeintrag der Vorehe (siehe Abschnitt 3.6.3.1 auf Seite 163) muss ggf. für beide Ehegatten erstellt werden.</p> <p>Rechtsgrundlagen:</p> <ul style="list-style-type: none"> • § 58 Abs. 1 Nr. 4 PStV • § 62 (1) Nr. 2 PStV i.V.m. § 58 (1) Nr. 4 PStV 	xpersonenstand2505 StA2StA	Seite 164
Mitteilung über die Umwandlung einer Lebenspartnerschaft in eine Ehe zum Lebenspartnerschaftseintrag	012035	<p>Diese Nachricht wird übermittelt, um in einem Lebenspartnerschaftseintrag eine Folgebeurkundung über die Umwandlung in eine Ehe nach § 17a PStG einzutragen.</p> <p>Rechtsgrundlagen:</p> <ul style="list-style-type: none"> • Im Vorgriff auf ausstehende Änderung der PStV 	xpersonenstand2505 StA2StA	Seite 165
Mitteilung über die Namensänderung der Eltern aus dem Eheregister zum Geburtseintrag eines gemeinsamen Kindes	012050	<p>Diese Nachricht wird gesendet bei gemeinsamen Kindern der Ehegatten, wenn sich:</p> <ul style="list-style-type: none"> • der bestimmte Ehename • der geänderte Ehename <p>auf das Kind kraft Gesetzes erstreckt (§ 58 Abs. 2 Nr. 2 PStV - das Kind führt auch den geänderten Namen).</p> <p>Rechtsgrundlagen:</p> <ul style="list-style-type: none"> • § 16 Abs. 1 PStG und § 58 Abs. 2 Nr. 2 PStV oder § 36 Abs. 2 PStV in den Fäl- 	xpersonenstand2505 StA2StA	Seite 166

Bezeichnung	Nr.	Beschreibung	Dienst	Seite
		len des Art. 47 und Art. 48 EGBGB oder § 94 BVFG; bei namensrechtlicher Erklärung nach §§ 41 Abs. 2, 43 Abs. 2 oder 45 Abs. 2 PStG; § 62 Abs. 1 Nr. 2 PStV in Verbindung mit § 58 Abs. 2 PStV und § 59 Abs. 2 PStV		
Mitteilung über die Namensänderung eines Ehegatten zu seinem Geburtseintrag	012055	<p>Diese Nachricht wird gesendet, wenn sich eine Erklärung zur Ehenamensführung auch auf den Geburtsnamen oder die Vornamen des Erklärenden auswirkt, insbesondere bei Namensangleichungen nach Art. 47 und Art. 48 EGBGB oder § 94 BVFG.</p> <p>Rechtsgrundlagen:</p> <ul style="list-style-type: none"> • § 16 Abs. 1 PStG und § 58 Abs. 2 Nr. 1 PStV; § 41 Abs. 2 PStG und § 42 Abs. 2 PStG; Art. 47 und Art. 48 EGBGB oder § 94 BVFG 	xpersonenstand2505 StA2StA	Seite 168
Mitteilung über die Namensänderung einer Person aus ihrem Eheeintrag zum Geburtseintrag ihres Kindes	012060	<p>Die Nachricht wird gesendet bei Änderungen des Familiennamens eines Elternteils bei automatischer Erstreckung auf den Namen des unter fünf Jahre alten Kindes kraft Gesetzes. Rechtsgrundlage ist § 1617c BGB.</p> <p>Diese Nachricht wird auch gesendet bei Erstreckung der Namensänderung der Mutter auf das unter fünf Jahre alte Kind nach Scheinvaterschaft (§ 1617b Abs. 2 BGB) oder späterer Änderung eines dem Kind nach § 1618 BGB bereits früher erteilten Ehenamens.</p> <p>Diese Nachricht wird auch gesendet bei Änderung eines dem Kind unter fünf Jahren nach § 1618 BGB erteilten Ehenamens sowie in den Fällen des § 58 Abs. 2 Nr. 2 PStV - das Kind führt auch den geänderten Namen.</p> <p>In allen vorgenannten Fällen kann die Nachricht auch dann verwendet werden, wenn das Kind das fünfte Lebensjahr vollendet hat und sich der Namensänderung des Elternteils anschließt. Hierbei ist aber die Anschlussklärung des Kindes in Papierform an das Geburtsstandesamt zu senden.</p> <p>Rechtsgrundlagen:</p> <ul style="list-style-type: none"> • § 58 Abs. 2 Nr. 2 PStV 	xpersonenstand2505 StA2StA	Seite 169
Mitteilung über den Tod im Ausland aus dem Eheregister zum Geburtseintrag	012070	<p>Diese Nachricht wird an das Geburtenregister des Verstorbenen gesendet, wenn der im Ausland eingetretene Sterbefall im Eheregister eingetragen wurde.</p> <p>Rechtsgrundlagen:</p>	xpersonenstand2505 StA2StA	Seite 170

Bezeichnung	Nr.	Beschreibung	Dienst	Seite
		<ul style="list-style-type: none"> § 58 Abs. 4 Nr. 1 PStV 		
Mitteilung über die Todeserklärung im Ausland aus dem Eheregister zum Geburtseintrag	012080	<p>Diese Nachricht wird an das Geburtenregister des Betroffenen gesendet, wenn eine im Ausland erfolgte Todeserklärung und eine gerichtliche Feststellung der Todeszeit im Ausland nun im Eheregister eingetragen wurde.</p> <p>Rechtsgrundlagen:</p> <ul style="list-style-type: none"> § 58 Abs. 4 Nr. 1 PStV 	xpersonenstand2505 StA2StA	Seite 171
Mitteilung über die Eheschließung eines Ehegatten im Ausland zum Geburtseintrag	012090	<p>Diese Nachricht wird übermittelt, um in dem Geburtseintrag des Betroffenen einen Hinweis auf seine im Ausland erfolgte Eheschließung einzutragen.</p> <p>Rechtsgrundlagen:</p> <ul style="list-style-type: none"> § 62 Abs. 1 Nr. 2 PStV in Verbindung mit § 58 Abs. 1 Nr. 1 PStV oder § 59 Abs. 1 Nr. 1 PStV 	xpersonenstand2505 StA2StA	Seite 172
Mitteilung über die Begründung einer Lebenspartnerschaft eines Ehegatten im Ausland zum Geburtseintrag	012091	<p>Diese Nachricht wird übermittelt, um in dem Geburtseintrag des Betroffenen einen Hinweis auf seine im Ausland erfolgte Begründung der Lebenspartnerschaft einzutragen.</p> <p>Rechtsgrundlagen:</p> <ul style="list-style-type: none"> § 62 Abs. 1 Nr. 2 PStV in Verbindung mit § 58 Abs. 1 Nr. 1 PStV oder § 59 Abs. 1 Nr. 1 PStV 	xpersonenstand2505 StA2StA	Seite 173
Berichtigung Eheregister an Geburtenregister	012101	<p>Diese Berichtigungsmitteilung ist zu versenden, wenn eine Berichtigung in einem Eheregister vorgenommen wurde und diese Berichtigung an ein Geburtenregister mitzuteilen ist.</p> <p>Rechtsgrundlagen:</p> <ul style="list-style-type: none"> § 47 Abs. 1 und 2 PStV 	xpersonenstand2505 StA2StA	Seite 509
Berichtigung Eheregister an Eheregister	012102	<p>Diese Berichtigungsmitteilung ist zu versenden, wenn eine Berichtigung in einem Eheregister vorgenommen wurde und diese Berichtigung an ein anderes Eheregister mitzuteilen ist.</p> <p>Rechtsgrundlagen:</p> <ul style="list-style-type: none"> § 47 Abs. 1 und 2 PStV 	xpersonenstand2505 StA2StA	Seite 510
Berichtigung Eheregister an Lebenspartnerschaftsregister	012103	<p>Diese Berichtigungsmitteilung ist zu versenden, wenn eine Berichtigung in einem Eheregister vorgenommen wurde und diese Berichtigung an ein Lebenspartnerschaftsregister mitzuteilen ist.</p> <p>Rechtsgrundlagen:</p> <ul style="list-style-type: none"> § 47 Abs. 1 und 2 PStV 	xpersonenstand2505 StA2StA	Seite 511

Bezeichnung	Nr.	Beschreibung	Dienst	Seite
Mitteilung über eine Erklärung zur nachträglichen Bestimmung eines Ehenamens zum Eheeintrag	012210	Diese Nachricht dient der Übermittlung der nachträglichen Bestimmung des Ehenamens an das Standesamt, das den Eheeintrag führt. Rechtsgrundlagen: • § 46 (2) PStV	xpersonenstand2505 StA2StA	Seite 294
Mitteilung über eine Erklärung zur nachträglichen Bestimmung eines Ehenamens zum Eheeintrag	012211	Diese Nachricht dient der Übermittlung des Widerrufs der Bestimmung des Ehenamens nach Art. 229 EGBGB an das Standesamt, das den Eheeintrag führt. Rechtsgrundlagen: • § 46 (2) PStV	xpersonenstand2505 StA2StA	Seite 297
Mitteilung über eine Erklärung zur Wiederannahme eines früheren Namens zum Eheeintrag	012220	Diese Nachricht dient der Übermittlung der Erklärung über die Wiederannahme eines früheren Namens an das Standesamt, das den Eheeintrag führt. Rechtsgrundlagen: • § 41 (1) Nr. 3 PStG, § 46 (2) PStV	xpersonenstand2505 StA2StA	Seite 301
Mitteilung über eine Erklärung zum Hinzufügen eines Begleitnamens	012230	Diese Nachricht dient der Übermittlung der Erklärung über das Hinzufügen eines Begleitnamens an das Standesamt, das den Eheeintrag führt. Rechtsgrundlagen: • § 46 (2) PStV	xpersonenstand2505 StA2StA	Seite 308
Mitteilung über eine Erklärung zum Widerruf des Hinzufügens eines Begleitnamens	012231	Diese Nachricht dient der Übermittlung der Erklärung über den Widerruf des Hinzufügens eines Begleitnamens an das Standesamt, das den Eheeintrag führt. Rechtsgrundlagen: • § 46 (2) PStV	xpersonenstand2505 StA2StA	Seite 308
Mitteilung über die Begründung einer Lebenspartnerschaft zum Geburtseintrag eines Lebenspartners	013010	Diese Nachricht wird übermittelt, um in dem Geburtseintrag des Betroffenen einen Hinweis auf seine Lebenspartnerschaft einzutragen. Rechtsgrundlagen: • § 59 Abs. 1 Nr. 1 PStV	xpersonenstand2505 StA2StA	Seite 174
Mitteilung über die Begründung einer Lebenspartnerschaft zum Eheeintrag der Vorehe	013030	Im Eheeintrag der Vorehe ist auf die erneute Lebenspartnerschaft hinzuweisen. Diese Mitteilung bzw. die korrespondierende Mitteilung 013031 - Mitteilung über die Begründung einer Lebenspartnerschaft zum Eintrag der vorherigen Lebenspartnerschaft (siehe Abschnitt 3.7.2.2 auf Seite 176) muss ggf. für beide Lebenspartner erstellt werden.	xpersonenstand2505 StA2StA	Seite 175

Bezeichnung	Nr.	Beschreibung	Dienst	Seite
		Rechtsgrundlagen: <ul style="list-style-type: none"> • § 59 Abs. 1 Nr. 2 PStV 		
Mitteilung über die Begründung einer Lebenspartnerschaft zum Eintrag der vorherigen Lebenspartnerschaft	013031	<p>Im Eintrag einer vorangegangenen Lebenspartnerschaft ist auf die erneute Lebenspartnerschaft hinzuweisen. Diese Mitteilung bzw. die korrespondierende Mitteilung 013030 - Mitteilung über die Begründung einer Lebenspartnerschaft zum Eheeintrag der Vorehe (siehe Abschnitt 3.7.2.1 auf Seite 175) muss ggf. für beide Lebenspartner erstellt werden.</p> Rechtsgrundlagen: <ul style="list-style-type: none"> • § 59 Abs. 1 Nr. 2 PStV 	xpersonenstand2505 StA2StA	Seite 176
Mitteilung über die Namensänderung der Eltern aus dem Lebenspartnerschaftsregister zum Geburtseintrag eines gemeinsamen Kindes	013050	<p>Diese Nachricht wird gesendet bei gemeinsamen Kindern der Lebenspartner, wenn sich:</p> <ul style="list-style-type: none"> • der bestimmte Lebenspartnerschaftsname • der geänderte Lebenspartnerschaftsname <p>auf das Kind kraft Gesetzes erstreckt (§ 59 Abs. 2 Nr. 2 PStV - das Kind führt auch den geänderten Namen).</p> Rechtsgrundlagen: <ul style="list-style-type: none"> • § 16 Abs. 1 in Verbindung mit § 17 PStG und § 59 Abs. 2 Nr. 2 PStV oder § 36 Abs. 2 PStV in den Fällen des Art. 47 und Art. 48 EGBGB oder § 94 BVFG; bei namensrechtlicher Erklärung nach §§ 41 Abs. 2, 42 Abs. 2, 43 Abs. 2 oder 45 Abs. 2 PStG; § 62 Abs. 1 Nr. 2 PStV in Verbindung mit § 59 Abs. 2 PStV 	xpersonenstand2505 StA2StA	Seite 177
Mitteilung über die Namensänderung eines Lebenspartners zu seinem Geburtseintrag	013055	<p>Diese Nachricht wird gesendet, wenn sich eine Erklärung zur Lebenspartnerschaftsnamensführung auch auf den Geburtsnamen oder die Vornamen des Erklärenden auswirkt, insbesondere bei Namensangleichungen nach Art. 47 und Art. 48 EGBGB oder § 94 BVFG.</p> Rechtsgrundlagen: <ul style="list-style-type: none"> • § 16 Abs. 1 PStG i.V.m. § 17 PStG; § 41 Abs. 2 PStG und § 42 Abs.2 PStG; Art. 47 und Art. 48 EGBGB oder § 94 BVFG; § 59 Abs. 2 Nr. 1 PStV 	xpersonenstand2505 StA2StA	Seite 179
Mitteilung über die Namensänderung einer Person aus ihrem	013060	<p>Die Nachricht wird gesendet bei Änderungen des Familiennamens eines Elternteils bei automatischer Erstreckung auf den Namen des unter fünf Jahren alten Kindes</p>	xpersonenstand2505 StA2StA	Seite 180

Bezeichnung	Nr.	Beschreibung	Dienst	Seite
Lebenspartner-schaftseintrag zum Geburtseintrag ihres Kindes		<p>kraft Gesetzes. Rechtsgrundlage ist § 1617c BGB.</p> <p>Diese Nachricht wird auch gesendet bei späterer Änderung eines dem Kind nach § 9 Abs. 5 Lebenspartnerschaftsgesetz i.V.m. § 1618 BGB bereits früher erteilten Lebenspartnerschaftsnamens.</p> <p>Diese Nachricht wird auch gesendet bei Änderung eines dem Kind unter fünf Jahren nach § 9 Abs. 5 Lebenspartnerschaftsgesetz erteilten Lebenspartnerschaftsnamens sowie in den Fällen des § 58 Abs. 2 Nr. 2 PStV - das Kind führt auch den geänderten Namen.</p> <p>In allen vorgenannten Fällen kann die Nachricht auch dann verwendet werden, wenn das Kind das fünfte Lebensjahr vollendet hat und sich der Namensänderung des Eltern-teils anschließt. Hierbei ist aber die Anschlußerklärung des Kindes in Papierform an das Geburtsstandesamt zu senden.</p> <p>Rechtsgrundlagen:</p> <ul style="list-style-type: none"> • § 59 Abs. 2 Nr. 2 PStV i.V.m. § 9 Abs. 5 LPartG, §§1617c, 1618 BGB 		
Mitteilung über den Tod im Ausland aus dem Lebenspartner-schaftsregister zum Geburtseintrag	013070	<p>Diese Nachricht wird gesendet, wenn ein im Ausland eingetretener Sterbefall im Lebenspartnerschaftsregister eingetragen wurde.</p> <p>Rechtsgrundlagen:</p> <ul style="list-style-type: none"> • § 59 Abs. 4 Nr. 1 PStV 	xpersonenstand2505 StA2StA	Seite 181
Mitteilung über die Todeserklärung im Ausland aus dem Lebenspartnerschaftsregister zum Geburtseintrag	013080	<p>Diese Nachricht wird gesendet, wenn eine im Ausland erfolgte Todeserklärung und eine gerichtliche Feststellung der Todeszeit im Ausland nun im Lebenspartnerschaftsregister eingetragen wurde.</p> <p>Rechtsgrundlagen:</p> <ul style="list-style-type: none"> • § 59 Abs. 4 Nr. 1 PStV 	xpersonenstand2505 StA2StA	Seite 182
Mitteilung über die Eheschließung eines Lebenspartners im Ausland zum Geburtseintrag	013090	<p>Diese Nachricht wird übermittelt, um in dem Geburtseintrag des Betroffenen einen Hinweis auf seine im Ausland erfolgte Eheschließung einzutragen.</p> <p>Rechtsgrundlagen:</p> <ul style="list-style-type: none"> • § 62 Abs. 1 Nr. 2 in Verbindung mit § 58 Abs. 1 Nr. oder § 59 Abs. 1 Nr. 1 PStV 	xpersonenstand2505 StA2StA	Seite 183
Mitteilung über die Begründung einer Lebenspartnerschaft eines	013091	<p>Diese Nachricht wird übermittelt, um in dem Geburtseintrag des Betroffenen einen Hinweis auf seine im Ausland erfolgte Begründung der Lebenspartnerschaft einzutragen.</p>	xpersonenstand2505 StA2StA	Seite 184

Bezeichnung	Nr.	Beschreibung	Dienst	Seite
Lebenspartners im Ausland zum Geburtseintrag		Rechtsgrundlagen: • § 62 Abs. 1 Nr. 2 in Verbindung mit § 58 Abs. 1 Nr. oder § 59 Abs. 1 Nr. 1 PStV		
Berichtigung Lebenspartner- schaftsregister an Geburtenregister	013101	Diese Berichtigungsmitteilung ist zu versenden, wenn eine Berichtigung in einem Lebenspartnerschaftsregister vorgenommen wurde und diese Berichtigung an ein Geburtenregister mitzuteilen ist. Rechtsgrundlagen: • § 47 Abs. 1 und 2 PStV	xpersonenstand2505 StA2StA	Seite 517
Berichtigung Lebenspartner- schaftsregister an Eheregister	013102	Diese Berichtigungsmitteilung ist zu versenden, wenn eine Berichtigung in einem Lebenspartnerschaftsregister vorgenommen wurde und diese Berichtigung an ein Eheregister mitzuteilen ist. Rechtsgrundlagen: • § 47 Abs. 1 und 2 PStV	xpersonenstand2505 StA2StA	Seite 518
Berichtigung Lebenspartner- schaftsregister an Lebenspartner- schaftsregister	013103	Diese Berichtigungsmitteilung ist zu versenden, wenn eine Berichtigung in einem Lebenspartnerschaftsregister vorgenommen wurde und diese Berichtigung an ein Lebenspartnerschaftsregister mitzuteilen ist. Rechtsgrundlagen: • § 47 Abs. 1 und 2 PStV	xpersonenstand2505 StA2StA	Seite 519
Mitteilung über einen Sterbefall zum Geburtsein- trag	014010	Diese Nachricht wird übermittelt, um in dem Geburtseintrag des Betroffenen einen Hinweis über seinen Tod einzutragen. Rechtsgrundlagen: • § 60 Abs. 1 Nr. 1 PStV	xpersonenstand2505 StA2StA	Seite 185
Mitteilung über einen Sterbefall zum Eheeintrag	014020	Diese Nachricht wird übermittelt, um in dem Eheeintrag des Betroffenen eine Folgebeurkundung über seinen Tod einzutragen. Rechtsgrundlagen: • § 60 Abs. 1 Nr. 2 PStV	xpersonenstand2505 StA2StA	Seite 186
Mitteilung über einen Sterbefall zum Lebenspart- nerschaftseintrag	014021	Diese Nachricht wird übermittelt, um in dem Lebenspartnerschaftseintrag des Betroffenen eine Folgebeurkundung über seinen Tod einzutragen. Rechtsgrundlagen: • § 60 Abs. 1 Nr. 2 PStV	xpersonenstand2505 StA2StA	Seite 187
Berichtigung Ster- beregister an Geburtenregister	014101	Diese Berichtigungsmitteilung ist zu versenden, wenn eine Berichtigung in einem Sterberegister vorgenommen wurde und diese	xpersonenstand2505 StA2StA	Seite 523

Bezeichnung	Nr.	Beschreibung	Dienst	Seite
		Berichtigung an ein Geburtenregister mitzuteilen ist. Rechtsgrundlagen: • § 47 Abs. 1 und 2 PStV		
Berichtigung Sterberegister an Eheregister	014102	Diese Berichtigungsmitteilung ist zu versenden, wenn eine Berichtigung in einem Sterberegister vorgenommen wurde und diese Berichtigung an ein Eheregister mitzuteilen ist. Rechtsgrundlagen: • § 47 Abs. 1 und 2 PStV	xpersonenstand2505 StA2StA	Seite 524
Berichtigung Sterberegister an Lebenspartnerschaftsregister	014103	Diese Berichtigungsmitteilung ist zu versenden, wenn eine Berichtigung in einem Sterberegister vorgenommen wurde und diese Berichtigung an ein anderes Lebenspartnerschaftsregister mitzuteilen ist. Rechtsgrundlagen: • § 47 Abs. 1 und 2 PStV	xpersonenstand2505 StA2StA	Seite 525
Mitteilung über ein Kind zum Geburtseintrag eines Elternteils	016010	Die Nachricht wird übermittelt, um in dem Geburtseintrag der Eltern über die Eintragung eines Hinweises ein bestehendes Eltern-Kind-Verhältnis zu dokumentieren. Rechtsgrundlagen: • § 62 Abs. 1 Nr. 1 PStV in Verbindung mit § 57 Abs. 1 Nr. 1 PStV	xpersonenstand2505 StA2StA	Seite 313
Mitteilung über die Namensänderung zum Eheeintrag	016020	Diese Nachricht wird gesendet, wenn sich eine Erklärung zur Namensführung des Kindes auf das Eheregister des Kindes auswirkt (§ 45 Abs. 2 PStG und § 62 Abs. 1 Nr. 1 PStV). Dies gilt gemäß § 43 Abs. 2 PStG auch bei Namensangleichungen nach Art. 47 und Art. 48 EGBGB oder § 94 BVFG. Rechtsgrundlagen: • § 45 Abs. 2 PStG und § 43 Abs. 2 PStG, jeweils i.V.m. § 62 Abs. 1 Nr. 1 PStV	xpersonenstand2505 StA2StA	Seite 314
Mitteilung über die Namensänderung zum Lebenspartnerschaftseintrag	016030	Diese Nachricht wird gesendet, wenn sich eine Erklärung zur Namensführung des Kindes auf das Lebenspartnerschaftsregister des Kindes auswirkt (§ 45 Abs. 2 PStG und § 62 Abs. 1 Nr. 1 PStV). Dies gilt gemäß § 43 Abs. 2 PStG nicht bei Namensangleichungen nach Art. 47 und Art. 48 EGBGB oder § 94 BVFG. Rechtsgrundlagen: • § 45 Abs. 2 PStG und § 43 Abs. 2 PStG, jeweils i.V.m. § 62 Abs. 1 Nr. 1 PStV	xpersonenstand2505 StA2StA	Seite 315

Bezeichnung	Nr.	Beschreibung	Dienst	Seite
Mitteilung über die Namensänderung eines unverheirateten Elternteils zum Geburtseintrag eines Kindes	016040	<p>Der Wohnsitzstandesbeamte nimmt eine namensrechtliche Erklärung eines unverheirateten Elternteils entgegen. Diese Namensänderung hat kraft Gesetzes Auswirkung auf den Geburtsnamen eines Kindes unter fünf Jahren oder stellt die Namensgleichheit zwischen Elternteil und Kind her. Er hat diese Namensänderung dem Geburtenregister des Kindes mitzuteilen.</p> <p>Rechtsgrundlagen:</p> <ul style="list-style-type: none"> • § 62 Abs. 1 Nr. 1 PStV in Verbindung mit § 57 Abs. 4 Nr. 3 PStV 	xpersonenstand2505 StA2StA	Seite 316
Mitteilung über die Namensänderung der Ehegatten zum Geburtseintrag eines gemeinsamen Kindes	016050	<p>Der Wohnsitzstandesbeamte nimmt eine namensrechtliche Erklärung von Ehegatten zum Ehenamen entgegen. Diese Namensänderung hat kraft Gesetzes Auswirkung auf den Geburtsnamen eines gemeinsamen Kindes unter fünf Jahren oder stellt die Namensgleichheit zwischen Eltern und Kind her. Er hat diese Namensänderung dem Geburtenregister des Kindes mitzuteilen. Die Nachricht wird auch übermittelt, um in dem Geburtseintrag des Kindes einen Hinweis über die Eheschließung der Eltern einzutragen.</p> <p>Rechtsgrundlagen:</p> <ul style="list-style-type: none"> • § 62 Abs. 1 Nr. 1 PStV in Verbindung mit § 58 Abs. 2 Nr. 2 PStV 	xpersonenstand2505 StA2StA	Seite 317
Mitteilung über die Namensänderung eines Ehegatten zum Geburtseintrag eines Kindes	016060	<p>Der Wohnsitzstandesbeamte nimmt eine namensrechtliche Erklärung eines Elternteils entgegen. Diese Namensänderung hat kraft Gesetzes Auswirkung auf den Geburtsnamen seines Kindes unter fünf Jahren oder stellt die Namensgleichheit zwischen Elternteil und Kind her. Er hat diese Namensänderung dem Geburtenregister des Kindes mitzuteilen.</p> <p>Rechtsgrundlagen:</p> <ul style="list-style-type: none"> • § 62 Abs. 1 Nr. 1 PStV in Verbindung mit § 58 Abs. 2 Nr. 2 PStV 	xpersonenstand2505 StA2StA	Seite 318
Mitteilung über die Namensänderung der Lebenspartner zum Geburtseintrag eines gemeinsamen Kindes	016070	<p>Der Wohnsitzstandesbeamte nimmt eine namensrechtliche Erklärung von Lebenspartnern zum Lebenspartnerschaftsnamen entgegen. Diese Namensänderung hat kraft Gesetzes Auswirkung auf den Geburtsnamen eines gemeinsamen Kindes unter fünf Jahren oder stellt die Namensgleichheit zwischen Eltern und Kind her. Er hat diese Namensänderung dem Geburtenregister des Kindes mitzuteilen.</p> <p>Rechtsgrundlagen:</p>	xpersonenstand2505 StA2StA	Seite 319

Bezeichnung	Nr.	Beschreibung	Dienst	Seite
		<ul style="list-style-type: none"> § 62 Abs. 1 Nr. 1 PStV in Verbindung mit § 59 Abs. 2 Nr. 2 PStV 		
Mitteilung über die Namensänderung eines Lebenspartners zum Geburtseintrag eines Kindes	016080	<p>Der Wohnsitzstandesbeamte nimmt eine namensrechtliche Erklärung eines Elternteils der eine eingetragene Lebenspartnerschaft begründet hat entgegen. Diese Namensänderung hat kraft Gesetzes Auswirkung auf den Geburtsnamen seines Kindes unter fünf Jahren oder stellt die Namensgleichheit zwischen Elternteil und Kind her. Er hat diese Namensänderung dem Geburtenregister des Kindes mitzuteilen.</p> <p>Rechtsgrundlagen:</p> <ul style="list-style-type: none"> § 62 Abs. 1 Nr. 1 PStV in Verbindung mit § 59 Abs. 2 Nr. 2 PStV 	xpersonenstand2505 StA2StA	Seite 320
Übermittlung der Daten nach Anmeldung einer Eheschließung	017010	<p>Die Nachricht wird übermittelt, um die Daten zur Anmeldung einer Eheschließung an ein anderes Standesamt zu senden.</p> <p>Rechtsgrundlagen:</p> <ul style="list-style-type: none"> § 28 Abs. 3 PStV 	xpersonenstand2505 StA2StA	Seite 188
Schema-Datei: xpersonenstand-nachrichten-statistik.xsd				
Mitteilung über eine Geburt an die Bevölkerungsstatistik	051010	<p>Diese Nachricht wird zur Mitteilung einer Erstbeurkundung einer Geburt verwendet.</p> <p>Rechtsgrundlagen:</p> <ul style="list-style-type: none"> § 2 Abs. 3 und 5 BevStatG i. V. m. § 61 PStV 	xpersonenstand2505 StA2Stat	Seite 411
Mitteilung über die Staatsangehörigkeit nach § 4 Abs. 3 StAG an die Bevölkerungsstatistik	051020	<p>Diese Nachricht wird im Zusammenhang mit der Erstbeurkundung einer Geburt mitgeteilt, nach Eintragung eines Hinweises zum Staatsangehörigkeitserwerb nach § 4 Abs. 3 StAG.</p> <p>Rechtsgrundlagen:</p> <ul style="list-style-type: none"> § 4 Abs. 3 StAG und § 2 Abs. 4 und 6 BevStatG 	xpersonenstand2505 StA2Stat	Seite 415
Mitteilung über eine Geschlechtsänderung im Geburtenregister an die Bevölkerungsstatistik	051030	<p>Diese Nachricht wird zur Mitteilung einer Geschlechtsänderung im Geburtenregister verwendet.</p> <p>Rechtsgrundlagen:</p> <ul style="list-style-type: none"> § 5 Abs. 3 und 5 BevStatG i. V. m. § 61 PStV 	xpersonenstand2505 StA2Stat	Seite 415
Mitteilung über die Berichtigung eines Geburtseintrags an die Bevölkerungsstatistik	051100	<p>Diese Nachricht wird zur Berichtigung einer Mitteilung einer Erstbeurkundung einer Geburt verwendet.</p> <p>Rechtsgrundlagen:</p>	xpersonenstand2505 StA2Stat	Seite 424

Bezeichnung	Nr.	Beschreibung	Dienst	Seite
		• § 2 Abs. 4 und 6 BevStatG		
Mitteilung über die Eheschließung an die Bevölkerungsstatistik	052010	Diese Nachricht wird zur Mitteilung einer Erstbeurkundung einer Eheschließung verwendet. Rechtsgrundlagen: • § 2 Abs. 2 und 5 BevStatG i. V. m. § 61 PStV	xpersonenstand2505 StA2Stat	Seite 417
Mitteilung über die Berichtigung eines Eheeintrags an die Bevölkerungsstatistik	052100	Diese Nachricht wird zur Berichtigung einer Mitteilung einer Erstbeurkundung einer Eheschließung verwendet. Rechtsgrundlagen: • § 2 Abs. 2 und 6 BevStatG	xpersonenstand2505 StA2Stat	Seite 427
Mitteilung über einen Sterbefall an die Bevölkerungsstatistik	054010	Diese Nachricht wird zur Mitteilung von Sterbefällen verwendet. Rechtsgrundlagen: • § 2 Abs. 4 und 5 BevStatG i. V. m. § 61 PStV	xpersonenstand2505 StA2Stat	Seite 419
Mitteilung über die Berichtigung eines Sterbeeintrags an die Bevölkerungsstatistik	054100	Diese Nachricht wird zur Berichtigung von Mitteilungen von Sterbefällen verwendet. Rechtsgrundlagen: • § 2 Abs. 5 und 6 BevStatG	xpersonenstand2505 StA2Stat	Seite 430
Monatsmeldung und Jahresabschluss an die Bevölkerungsstatistik	055010	Diese Nachricht wird zur Mitteilung der Vollständigkeit der Registereintragsnummern verwendet. Rückfragen zu den Abschlüssen werden konventionell behandelt. Rechtsgrundlagen: • § 2 Abs. 2 bis 5 BevStatG	xpersonenstand2505 StA2Stat	Seite 422
Schema-Datei: xpersonenstand-nachrichten-ztr.xsd				
Berichtigung eines Sterbefalls an das Zentrale Testamentsregister	064100	Diese Berichtigungsmitteilung ist zu versenden, wenn eine Berichtigung in einem Sterberegister vorgenommen wurde und diese Berichtigung an das Zentrale Testamentsregister mitzuteilen ist. Rechtsgrundlagen: • § 47 Abs. 1 und 2 PStV	xpersonenstand2505 StA2ZTR	Seite 529
Mitteilung über einen Sterbefall an das Zentrale Testamentsregister	065010	Mit dieser Nachricht teilt das Standesamt dem ZTR die Beurkundung eines Sterbefalls im Sterberegister, eine Folgebeurkundung über einen Sterbefall im Ausland in einem Ehe- oder Lebenspartnerschaftsregister sowie die Eintragung eines Hinweises in ein Geburtenregister aufgrund eines Sterbefalls im Ausland mit. Rechtsgrundlagen:	xpersonenstand2505 StA2ZTR	Seite 443

Bezeichnung	Nr.	Beschreibung	Dienst	Seite
		<ul style="list-style-type: none"> • § 78e BNotO i.V.m. § 58 Abs. 4 Nr. 4 PStV 		
Mitteilung über die Todeserklärung an das Zentrale Testamentsregister	066010	<p>Mit dieser Nachricht teilt das Standesamt I in Berlin dem ZTR die Aufnahme eines Beschlusses in die Sammlung der Beschlüsse über Todeserklärungen im Standesamt I in Berlin mit.</p> <p>Rechtsgrundlagen:</p> <ul style="list-style-type: none"> • § 78e BNotO i.V.m. § 60 Abs. 2 Nr. 4 PStV 	xpersonenstand2505 StA2ZTR	Seite 442

F Eingebundene externe Modelle

Folgende externe Modelle werden in dieser Spezifikation verwendet und sind auf den XÖV-Webseiten (siehe <http://www.xoev.de/de/produkte>) oder im XRepository (siehe <http://www.xrepository.de>) veröffentlicht:

F.1 XI

XInneres-Basismodul; Version 11

Folgende Datentypen aus dem externen Modell werden in dieser Spezifikation verwendet:

- AllgemeinerName
- Auslandsanschrift.Druckbild
- Behoerde
- Behoerde.Ereichbar
- Code.GemeindeVZ.AmtlicherGemeindeschluessel
- Code.Geschlecht
- Identifikation.Ereignis
- Identifikation.Nachricht
- Identifikationsnummer
- Kommunikation
- Meldeanschrift
- Meldeanschrift.Hausnummer
- Meldeanschrift.HausnummerBuchstabeZusatzziffer
- Meldeanschrift.Postleitzahl
- Meldeanschrift.Strasse
- Meldeanschrift.TeilnummerDerHausnummer
- Meldeanschrift.Wohnort
- Meldeanschrift.WohnortFruehererGemeindenname
- Nachricht.G2G
- Nachrichtenkopf.G2G
- PlausibilisiertIdentifikationsnummer
- Tagesdatum
- TeilbekanntesDatum
- TeilbekanntesDatumMitUnbekannt
- UUID

F.2 XOEV-Bibliothek

XOEV-Bibliothek; Fassung 2022-10-14

Folgende Datentypen aus dem externen Modell werden in dieser Spezifikation verwendet:

- Code
- datatypeC

G Versionshistorie

G.1 Aufbau

In der Versionshistorie werden die Änderungen der aktuellen Version zur Vorversion der Spezifikation dargestellt. Es werden die Änderungen der letzten drei Versionen aufgeführt:

- Version x zur Version x-1
- Version x-1 zur Version x-2
- Version x-2 zur Version x-3

Die Versionshistorie bildet die Kapitelstruktur der Spezifikation nach. Sollte ein Kapitel gelöscht worden sein, so steht in der Historie der Vorversion zum Eintrag des Kapitels: "Das Kapitel wurde aus der Spezifikation entfernt". In der aktuellen Version sind dann nachfolgende Kapitel aufgerückt.

G.2 Version 25.11

Veröffentlichungsdatum: Januar 2025

Veränderungen zur vorherigen Version:

1. Kapitel „Datenübermittlungen zwischen Standesämtern und Meldebehörden“:

Handlungsanweisung 24.11:

- Die Anschrift in den Datentypen `StA2MB.Person.MitAnschrift` und `StA2MB.Person.Aenderung.MitAnschrift` wurde optional gestaltet.
- Die Nachrichten 031010, 031011 und 031020 wurden so angepasst, dass das Wirksamkeitsdatum nun richtig modelliert ist.

G.3 Version 25.05

Veröffentlichungsdatum: Juli 2024

Veränderungen zur vorherigen Version:

1. Kapitel „Datenübermittlungen zwischen Standesämtern“:

CR 36/2023:

- Den Codelisten "Wahl des Ehenamens" und "Wahl des LP-Namens" wurde der Wert Doppelname aufgenommen. Dies betrifft die Nachrichten 012050, 016050 bzw. 013050 und 016070.

2. Kapitel „Datenübermittlungen aufgrund von Erklärungen“:

CR 3/2024:

- Es wurden die neuen Nachrichten 011270, 011271, 011272 geschaffen, mit denen eine Erklärung zum Namen nach Tod oder Scheidung sowie die notwendigen Einwilligungen übermittelt werden können.

CR 4/2024:

- Es wurden die neuen Nachrichten 011230, 011240 geschaffen, mit denen Erklärungen zu Einbenennungen und Rückbenennungen sowie die notwendigen Einwilligungen übermittelt werden können.

CR 23/2024:

- Es wurden an allen Nachrichten des Bereichs Änderungen vorgenommen, um eine einheitliche Modellierung umzusetzen.

3. **Kapitel „Datenübermittlungen zwischen Standesämtern und Meldebehörden“:**

CR 36/2023:

- Die Rechtsgrundlage der Nachricht 03140 wurde angepasst, so dass nun auch Namensänderungen nach § 1355b BGB mitgeteilt werden.

G.4 Version 24.11

Veröffentlichungsdatum: Januar 2024

Veränderungen zur vorherigen Version:

1. **Kapitel „Einleitung“:**

CR 31/2022:

- Es wurden die Rahmenbedingungen für die Übermittlung von Anhängen in der OSCI-Nachricht beschreiben.

Es wurde die Möglichkeit geschaffen, übergangsweise Anhänge innerhalb der XPersonenstand-Nachricht zu übermitteln.

2. **Kapitel „Das Informationsmodell“:**

CR 42/2023:

- Dem Datentyp Identifikation.Zieleintrag wurden Elemente für Ereignisdatum und -ort hinzugefügt.

CR 31/2022:

- Es wurde der Datentyp AnhangInhalt eingefügt, um übergangsweise die Übermittlung von Anhängen innerhalb der XPersonenstand-Nachricht zu ermöglichen.

3. **Kapitel „Datenübermittlungen zwischen Standesämtern“:**

CR 26/2023:

- Die Nachricht 012220 für die Übermittlung einer Wiederannahme wurde eingebaut. Die bisherigen Nachrichten 016090 sowie 016095 wurden entsprechend der neuen Nummernsystematik in 011210 und 012210 umbenannt.

CR 39/2023:

- Die Dokumentation der Felder zur Übermittlung von Erklärungsinhalten wurde so angepasst, dass nun auch die Erklärung der Rechtswahl übermittelt werden kann.

CR 37/2023:

- Die Nachricht 012230 wurde geschaffen, um eine Begleitnamenserklärung dem Standesamt zu übermitteln.

CR 55/2023:

- In der Nachricht 012210 können nun auch Angaben zu Kindern über 5 übermittelt werden.

CR 40/2022:

- Die Nachricht 011210 kann nun auch verwendet werden, um Anschlussserklärungen zu nachträglichen Ehenamensbestimmungen zu übermitteln (vgl. Kapitel 3.10.2).

CR 31/2022:

- Es wurde die Möglichkeit geschaffen, Anhänge an der OSCI-Nachricht zu übermitteln.

Zusätzlich wurde die Möglichkeit geschaffen, übergangsweise Anhänge innerhalb der XPersonenstand-Nachricht zu übermitteln.

Die betrifft die Nachrichten 011210, 012210, 012220, 012230.

CR 43/2023:

- Die Nachricht 011042 wurde umbenannt, die Nachrichten 011042 und 011043 wurden angepasst.

In der Nachricht 011030 wurde ein Feld "geschlechtNeu" eingefügt.

Die Nachricht 031030 wurde angepasst.

Die neue Nachricht 011220 wurde geschaffen.

4. Kapitel „Datenbrufe zwischen Standesämtern“:

CR 27/2023:

- Die Angaben zu den leiblichen Eltern in wurden in der Nachricht 018011 nun so modelliert, dass sie unabhängig von den rechtlichen Eltern übermittelt werden können.

CR 29/2023:

- In den Nachrichten 018021 und 018031 wurde es ermöglicht, Hinweisdaten zu übermitteln.

CR 31/2023:

- In den Nachrichten zu den Abrufen wurde die Bezeichnung "standesbeamter" durch die Bezeichnung "abrufendePerson" geändert (0180x0, 0180x1 für x = 1-4 sowie 018050).

CR 40/2023:

- In den Antwortnachrichten (018011, 018021, 018031, 018041) wurden jeweils Felder für Hinweise auf andere Einträge aufgenommen.

CR 47/2022:

- Für die dritte Stufe der Datenabruf wurde ein neuer synchroner DVDV-Dienst, request-response gemäß OSCI-Transport, eingerichtet. Die Prozessbeschreibung und -darstellung wurden angepasst.
- Die Codeliste "Fehlerart" wurde überarbeitet. Das Element "standesbeamter" wurde umbenannt in "abrufendePerson". Der Abrufzweck wird statt als Code nun als Freitext übermittelt. Der Registerausdruck ist nun nicht mehr bestellbar. Dies betrifft die Nachrichten 018010, 018011, 018020, 018021, 018030, 018031, 018040, 018041, 018050.

CR 2/2023:

- Die Prozessbeschreibung und -darstellung wurden angepasst.
- Die Codeliste "Fehlerart" wurde überarbeitet. Dies betrifft die Nachrichten 018010, 018011, 018020, 018021, 018030, 018031, 018040, 018041, 018050.
- Die Felder zur qes wurden aus den Antwortnachrichten entfernt. Dies betrifft die Nachrichten 018011, 018021, 018031, 018041.

5. Kapitel „Datenübermittlungen zwischen Standesämtern und Meldebehörden“:

CR 41/2022:

- Der Spezifikationstitel mancher Datentypen wurde geändert.

CR 11/2019:

- In den Nachrichten 031010, 031011, 031012, 031020, 031030, 031040, 032010, 032020, 032030, 033010, 033020, 033030, 035010 wurde die Dokumentation um Hinweise auf den DSMeld ergänzt.
- In den Nachrichten 031030, 032020, 033020 wurde der Ort aus den Nachweisdaten gestrichen.
- In der Nachricht 032010 wurde das Element "umgewandelteLebenspartnerschaft" auf den Datentyp Tagesdatum beschränkt.
- In der Nachricht 031012 wurden die Nachweisdaten zur Geburt des Kindes entfernt.

CR 20/2020:

- Die Möglichkeit, Änderungsinformationen zu Anschriften zu übermitteln, wurde aus allen Nachrichten an die Meldebehörden entfernt.
- Die Nachrichten 031010, 031011, 031012, 031020, 032030 und 033030 wurden so angepasst, dass Namensänderungen nicht mehr übermittelt werden können.
- Bei der Übermittlung von Namensänderungen wurden die Kindelemente in "namen" und "namen-Vorveraenderung" geändert. Dies betrifft die Nachrichten: 031013, 031040, 031041.
- Die Angaben zur Geburt wurden aus den Nachweisdaten entfernt, um Doppelübermittlungen zu vermeiden. Dies betrifft die Nachrichten 031010, 031011, 031012, 031020.

CR 36/2022:

- In der Nachricht 032020 wurde die Möglichkeit aufgenommen, Angaben zu einer Eheschließung im Ausland zu übermitteln, von der das Standesamt durch die Namensänderung erstmals Kenntnis erhält. In diesem Fall können auch Auslandsanschriften der Ehegatten übermittelt werden.

CR 45/2023:

- In den Dokumentationen der Nachrichten 031020 und 031041 wird darauf hingewiesen, dass die Aufhebung der Annahme konventionell übermittelt wird.
- In die Nachricht 031030 wurde das "wirksamkeitsdatum" als zusätzliches Feld aufgenommen.

6. Kapitel „Datenübermittlungen zwischen Standesämtern und Statistischen Ämtern“:

CR 41/2022:

- Der Spezifikationstitel mancher Datentypen wurde geändert.

7. Kapitel „Datenübermittlungen zwischen Standesämtern und Ausländerbehörden“:

CR 33/2022:

- In die Nachricht 071020 wurde das Feld ansprechpartner als Pflichtfeld eingefügt, in der Nachricht 071010 wurde das bisherige optionale Feld zu einem Pflichtfeld.

CR 33/2023:

- In den Nachrichten 071010 sowie 071020 wurde eine Codeliste für den Aufenthaltsstatus eingeführt.

8. Kapitel „Datenübermittlungen von Standesämtern an die Gesundheitsbehörden“:

CR 46/2023:

- Das Beurkundungsdatum wurde in die Nachricht 104010 aufgenommen.

9. Kapitel „Datenübermittlungen von Standesämtern an die Landesgesundheitsbehörden“:

CR 52/2023:

- Das Kapitel (inklusive der Nachrichten 114010 und 114100) wurde aus der Spezifikation gelöscht.

10. Kapitel „Datenübermittlungen aufgrund von Berichtigungen“:

CR 55/2023:

- In die Nachricht 081120 wurde ein zusätzliches Boolean-Element aufgenommen, dass anzeigt, ob es sich um eine Totgeburt handelt.

11. Kapitel „Datenübermittlungen zwischen Standesämtern und Stellen außerhalb der Verwaltung“:

CR 3/2022:

- Die Angaben zu Registereinträgen in den Nachrichten 084010, 084021, 084025 wurden genauer modelliert, Angaben zu Vermögen und Beruf wurden aus der 084010 entfernt.

CR 32/2023:

- Die Formulierungen zur Nachbeurkundung von Eheschließungen schließen nun auch in Deutschland geschlossene Ehen ein.

CR 30/2023:

- Es ist nun möglich, zusätzlich zum Fakt der Zahlung auch eine Zahlungsreferenz zu übermitteln. Betroffene Nachrichten sind: 081021, 081025, 081032, 082022, 082025, 082032, 083032, 084025, 084032.

CR 33/2023:

- In der Nachricht 081070 wird der Aufenthaltsstatus nun auch für den ersten Elternteil übermittelt. Die Codeliste wurde angepasst.

CR 49/2023:

- Die Nachricht 081070 wurde um einige optionale Angaben ergänzt.

CR 55/2023:

- An folgenden Nachrichten wurde kleinere Fehler aus der 1.7.8 korrigiert: 081010, 081021, 081025, 081030, 081060, 081070, 082020, 082021, 082022, 082025, 082030, 082060, 083030, 084010, 084021, 084025, 084030.
- In die Nachricht 081020 wurde ein zusätzliches Boolean-Element aufgenommen, dass anzeigt, ob es sich um eine Totgeburt handelt.

CR 21/2021:

- Für die Bestellung und Auslieferung von elektronischen Personenstandsnachweisen wurden die Nachrichten 081032, 081033, 082032, 082033, 083032, 083033, 084032 und 084033 aufgenommen.

CR 31/2022:

- Es wurde die Möglichkeit geschaffen, Anhänge an der OSCI-Nachricht zu übermitteln.
Zusätzlich wurde die Möglichkeit geschaffen, übergangsweise Anhänge innerhalb der XPersonenstand-Nachricht zu übermitteln. Dazu wurde an allen betroffenen Nachrichten das Element "anhang" eingefügt, bzw. bestehende Elemente mit Anhängen durch dieses ersetzt.
Die betrifft die Nachrichten 081010, 081020, 081021, 081025, 081030, 081031, 081033, 081120, 082020, 082021, 082022, 082025, 082030, 082031, 082033, 083030, 083031, 083033, 084010, 084020, 084021, 084025, 084030, 084033.

CR 57/2023:

- In der Nachricht 084021 wurde die Möglichkeit geschaffen, die Art der Zustellung der Urkunden zu übermitteln.

12. Kapitel „Datenübermittlungen zwischen Standesämtern und Elterngeldstellen“:

CR 01/2023:

- Es wurde für die Elterngeldstellen die Möglichkeit des automatisierten Datenabrufs geschaffen. Dazu wurden die Nachrichten 138010, 138011 und 138050 geschaffen.

